



Ofício Nº. 225/2016.

Pacajus, 31 de Dezembro de 2016.

Senhor Presidente,

Estamos encaminhando o Relatório Resumido da Execução Orçamentária (RREO) a esse colendo Tribunal de Contas dos Municípios, nos termos da Lei Complementar Nº. 101/2000 e Instrução Normativa Nº. 03/2000.

Informamos que o RREO ora encaminhado, refere-se ao Sexto Bimestre do Exercício Financeiro de 2016, tendo sido elaborado de acordo com as especificações contidas na Portaria 553/2014 da Secretaria do Tesouro Nacional.

Informamos ainda, que o presente RREO será encaminhado à nova gestão da Prefeitura Municipal de Pacajus para ser publicado na Internet, conforme determina o art. 48 da Lei Complementar Nº. 101/2000.

Atenciosamente,

  
Marcos Roberto Brito Pabão  
Prefeito Municipal

Ilmo. Conselheiro  
Domingos Gomes de Aguiar Filho  
Presidente do Tribunal de Contas dos Municípios do Estado do Ceará  
Fortaleza – CE



## DECLARAÇÃO DE PUBLICAÇÃO DO RELATÓRIO RESUMIDO DA EXECUÇÃO ORÇAMENTÁRIA

Declaro, sob as penas da Lei, que o Relatório Resumido da Execução Orçamentária, do Município de Pacajus no Estado do Ceará, relativo ao 6º bimestre do Exercício Financeiro de 2016, será encaminhado à nova gestão da Prefeitura Municipal de Pacajus para ser publicado na Internet até 30/01/2017, contendo os elementos dispostos nos art. 52 e 53 da Lei Complementar nº. 101, de 04 de maio 2000.

Pacajus – CE, 31 de Dezembro de 2016.

Marcos Roberto Berto Paixão  
 Prefeito Municipal

José Wellington da Silva  
 Contador  
 CRC 13.420/O-7







DESCRIPCIÓN	1	2	3	4	5	6	7	8	9
RECURSOS PROPIOS									
Impuesto de Incentivos	1,000,000.00	418,100.00	418,100.00	418,100.00	418,100.00	418,100.00	418,100.00	418,100.00	418,100.00
Impuesto de Transmisión	4,000,000.00	418,100.00	418,100.00	418,100.00	418,100.00	418,100.00	418,100.00	418,100.00	418,100.00
Impuesto de Sucesiones	1,000,000.00	115,100.00	115,100.00	115,100.00	115,100.00	115,100.00	115,100.00	115,100.00	115,100.00
Impuesto de Donaciones	400,000.00	0.00	0.00	0.00	0.00	0.00	0.00	0.00	0.00
Impuesto de Industria y Comercio	1,000,000.00	0.00	0.00	0.00	0.00	0.00	0.00	0.00	0.00
Impuesto de Bienes Personales	1,000,000.00	0.00	0.00	0.00	0.00	0.00	0.00	0.00	0.00
Impuesto de Sucesiones	1,000,000.00	0.00	0.00	0.00	0.00	0.00	0.00	0.00	0.00
Impuesto de Bienes Personales	1,000,000.00	0.00	0.00	0.00	0.00	0.00	0.00	0.00	0.00
<b>TOTAL</b>	<b>10,000,000.00</b>	<b>951,300.00</b>	<b>951,300.00</b>	<b>951,300.00</b>	<b>951,300.00</b>	<b>951,300.00</b>	<b>951,300.00</b>	<b>951,300.00</b>	<b>951,300.00</b>

NOTA: Las cifras en este cuadro representan los datos financieros de la Municipalidad de Pasayen, Zambales, para el periodo 2016 (P) y 2017 (P) - hasta el momento de la ejecución.

El presente informe es el resultado de los trabajos realizados por el personal de la Oficina Ejecutiva de Planeación, en cumplimiento de sus funciones. Los datos aquí presentados son de carácter informativo y no constituyen una garantía de exactitud ni de veracidad.

  
 Marissa G. Pineda  
 Prefeita Municipal

  
 Antonio Rodriguez de Arce  
 Secretario Municipal

  
 José Wilson  
 Contador Público









RELATÓRIO RESUMIDO DA EXECUÇÃO ORÇAMENTÁRIA  
ADMINISTRATIVO DO EXERCÍCIO DAS DEMONSTRAÇÕES ANUAIS

1º trimestre de 2010 (acumulado e atualizado)

Código	Descrição	Rendimentos		Despesas		Reserva	Anulação	Empenho	Anulação	Saldo	Anulação	Empenho	Anulação	Saldo	Anulação	Empenho	Anulação	Saldo
		Realizado	Empenhado	Realizado	Empenhado													
0000	0000	0000	0000	0000	0000	0000	0000	0000	0000	0000	0000	0000	0000	0000	0000	0000	0000	0000

Fonte: sistema de informações - sistema administrativo - movimento mensal de receita - data do relatório: 31/03/10

Marcelo Roberto Brito Farias  
Prefeito Municipal

Antonio Jacson de Araújo  
Secretário Municipal

José Wilson de Silva  
Contador CFC nº 1420107



PLANO DE CONTAS  
RELATÓRIO RESUMIDO DA EXECUÇÃO ORÇAMENTÁRIA  
DEMONSTRANDO DA RECEITA DA CONTA DE LÍQUIDAÇÃO  
ORÇAMENTÁRIA FISCAL FUNDADA EM 1964  
JANEIRO A 31 DE MARÇO DE 2016 (PERÍODO: NOVEMBRO E DEZEMBRO)

RS - M. S. S. - QU. S. L. - ANEXO III

R\$ MIL

ESPECIFICAÇÃO	EXECUÇÃO DA RECEITA REALIZADA NOS ÚLTIMOS 12 MESES									
	Jan/2016	Fev/2016	Mar/2016	abr/2016	Mai/2016	Jun/2016	Jul/2016	ago/2016	Sep/2016	Out/2016
<b>RECEITAS CORRENTES (7)</b>	<b>11.066.195,63</b>	<b>9.589.033,84</b>	<b>8.444.426,25</b>	<b>8.738.380,40</b>	<b>10.457.228,75</b>	<b>10.223.315,18</b>	<b>9.251.403,18</b>	<b>11.070.081,74</b>	<b>10.223.315,18</b>	<b>11.070.081,74</b>
Receita Tributária	5.156.337,43	4.295.637,12	3.113.594,31	3.841.354,70	5.095	44.833.725,98	319.708,74	102.744,27	71.368,38	102.744,27
PIS	20.779,99	8.778,98	0,00	0,00	0,00	0,00	0,00	0,00	0,00	0,00
IR	433.287,06	182.229,40	180.194,81	208.227,77	208.227,77	212.646,19	212.646,19	212.646,19	212.646,19	212.646,19
ITB	372.950,07	90.802,28	57.195,41	51.799,48	62.807,40	40.782,57	108.829,28	40.782,57	108.829,28	40.782,57
IRPF	28.824,35	60.382,57	32.622,65	62.807,40	62.807,40	40.782,57	108.829,28	40.782,57	108.829,28	40.782,57
Outras Receitas Tributárias	64.170,13	69.885,58	36.501,69	29.231,91	29.231,91	1.134,13	17.482,57	17.482,57	17.482,57	17.482,57
Receitas de Contribuições	252.291,29	242.894,23	240.470,93	349.474,91	349.474,91	94.092,81	249.221,20	249.221,20	249.221,20	249.221,20
Receita Patrimonial	44.251,47	574.283,03	27.207,10	272.751,42	272.751,42	284.034,66	271.985,40	271.985,40	271.985,40	286.214,40
Receita Industrial	0,00	0,00	0,00	0,00	0,00	0,00	0,00	0,00	0,00	0,00
Receita de Serviços	0,00	0,00	0,00	0,00	0,00	0,00	0,00	0,00	0,00	0,00
Transferências Correntes	10.182.462,06	6.643.212,89	6.544.694,86	7.420.289,72	6.878.740,26	8.958.289,27	8.347.026,23	9.044,63	8.958.289,27	9.044,63
Outras Receitas Correntes	2.588.087,40	3.188.088,54	1.941.881,10	3.905.878,10	3.071.302,73	2.537.394,44	2.813.033,51	3.071.302,73	2.537.394,44	3.071.302,73
Cota-Parte de IPTU	1.538.087,40	155.220,58	2.012.944,26	1.465.228,07	1.444.298,85	1.528.668,15	1.534.140,79	1.444.298,85	1.528.668,15	1.534.140,79
Cota-Parte de ICMS	214.686,96	381.402,47	403.172,46	235.154,46	211.625,20	32.804,57	96.114,18	211.625,20	32.804,57	96.114,18
Cota-Parte de ITB	219,52	6,21	293,64	97,09	182,69	184,27	184,27	182,69	184,27	184,27
Cota-Parte de IPTU de Outros Municípios	9.044,63	5.044,63	5.044,63	5.044,63	5.044,63	5.044,63	5.044,63	5.044,63	5.044,63	5.044,63
Total Receitas de ICMS	4.402.008,10	1.695,30	4.334,92	4.073,60	5.307,27	3.198,54	4.280,82	5.307,27	3.198,54	4.280,82
Total Receitas de FUNDOS	1.415.048,13	1.958.026,13	1.027.717,37	940.358,16	3.377.348,16	1.198.740,96	1.348.205,59	3.377.348,16	1.198.740,96	1.348.205,59
Outras Transferências Correntes	66.354,15	933.275,59	909.737,17	877.200,24	994.351,15	856.197,97	720.531,27	994.351,15	856.197,97	720.531,27
<b>DEBITOS (11)</b>	<b>857.892,57</b>	<b>62.26</b>	<b>28.218,71</b>	<b>78.810,54</b>	<b>28.218,71</b>	<b>28.218,71</b>	<b>30.685,18</b>	<b>28.218,71</b>	<b>30.685,18</b>	<b>28.218,71</b>
Cota-Parte (Imp. - Soma do Servidor)	0,00	0,00	0,00	0,00	0,00	0,00	0,00	0,00	0,00	0,00
Cota-Parte (Imp. - Soma do Servidor)	867.443,57	62.26	28.218,71	78.810,54	28.218,71	28.218,71	30.685,18	28.218,71	30.685,18	28.218,71
<b>DEBITOS (12)</b>	<b>10.201.896,84</b>	<b>9.621.400,98</b>	<b>8.420.932,04</b>	<b>8.861.028,68</b>	<b>10.428.980,54</b>	<b>10.179.000,00</b>	<b>9.271.996,35</b>	<b>11.041.730,00</b>	<b>10.179.000,00</b>	<b>11.041.730,00</b>
<b>DEBITOS (13)</b>	<b>10.201.896,84</b>	<b>9.621.400,98</b>	<b>8.420.932,04</b>	<b>8.861.028,68</b>	<b>10.428.980,54</b>	<b>10.179.000,00</b>	<b>9.271.996,35</b>	<b>11.041.730,00</b>	<b>10.179.000,00</b>	<b>11.041.730,00</b>
<b>DEBITOS (14)</b>	<b>10.201.896,84</b>	<b>9.621.400,98</b>	<b>8.420.932,04</b>	<b>8.861.028,68</b>	<b>10.428.980,54</b>	<b>10.179.000,00</b>	<b>9.271.996,35</b>	<b>11.041.730,00</b>	<b>10.179.000,00</b>	<b>11.041.730,00</b>



MINISTRO DE FINANÇAS  
RELATÓRIO RESUMIDO DE EXECUÇÃO ORÇAMENTÁRIA  
DEMONSTRATIVO DA RECEITA CORRENTE LÍQUIDA  
ORGANISMOS FISCAL E DA SEGURIDADE SOCIAL  
MÊS DE ABRIL DE 2013

04.06.2013 - Anexo III

18.182

ESPECIFICAÇÃO	EXECUÇÃO DA RECEITA REALIZADA NOS 12 MÊSES						TOTAL C. TRÊS S. MÊS S	PERÍODO ATIVADA 2016
	Apr/2013	Maio/2013	Jun/2013	Jul/2013	ago/2013	Out/2013		
<b>RECEITAS CORRENTE (1)</b>	<b>8.372.851,41</b>	<b>7.968.846,30</b>	<b>9.351.000,93</b>	<b>11.050.331,69</b>	<b>11.050.331,69</b>	<b>23.620.331,69</b>	<b>130.660.942,97</b>	<b>338.855.005,00</b>
<b>Receita Tributária</b>	<b>328.108,39</b>	<b>367.312,87</b>	<b>453.500,20</b>	<b>1.006.772,34</b>	<b>1.006.772,34</b>	<b>3.221.837,15</b>	<b>6.162.838,70</b>	<b>4.000.200,00</b>
PTU	6.205,06	47.000,15	10.910,01	23.104,00	23.104,00	30.388,03	241.874,39	150.000,00
ISS	186.234,91	275.820,53	206.822,09	629.162,99	629.162,99	201.172,12	2.590.463,80	2.262.000,00
IPI	38.102,80	35.446,20	341.502,31	136.893,74	136.893,74	89.976,48	1.099.594,34	950.000,00
IRPJ	45.181,29	37.994,26	57.994,26	995.241,51	995.241,51	1.002.480,10	1.665.174,52	262.000,00
Outras receitas Tributárias	13.617,28	11.653,16	13.885,79	17.879,98	17.879,98	16.109,10	66.976,29	60.000,00
<b>Receita de Contribuições</b>	<b>326.800,94</b>	<b>326.800,94</b>	<b>507.412,47</b>	<b>313.587,29</b>	<b>313.587,29</b>	<b>3.416.433,07</b>	<b>6.356.238,60</b>	<b>5.310.000,00</b>
Receita Patrimonial	207.283,54	226.070,34	196.571,45	21.958,26	21.958,26	674.520,12	3.232.744,90	2.791.000,00
Receita Agropecuária	0,00	0,00	0,00	0,00	0,00	0,00	0,00	0,00
Receita Industrial	0,00	0,00	0,00	0,00	0,00	0,00	0,00	0,00
Receita de Serviços	0,00	0,00	0,00	0,00	0,00	0,00	0,00	0,00
Transferências Sociais	3.281.462,51	3.281.462,51	5.166.246,67	4.788.667,47	4.788.667,47	5.423.157,65	35.390.207,26	37.202.000,00
Outras Receitas	1.612.351,63	1.826.241,73	1.826.241,73	1.712.804,87	1.712.804,87	1.497.761,36	18.811.231,20	99.000.000,00
Cota-Parte de IPTU	42.688,48	45.708,78	77.620,35	36.056,75	36.056,75	31.862,54	1.859.145,68	2.000.000,00
Contribuição de ILIC 677/2009	5.094,67	3.052,22	3.161,86	210,09	210,09	474,94	5.520,72	22.000,00
Contribuição de ILIC 677/2009	4.815,95	4.790,17	3.018,52	524.474	524.474	5.744,03	60.508,58	62.000,00
Contribuição de ILIC 677/2009	2.823.866,96	2.690.196,91	3.209.081,43	3.819.798,50	3.819.798,50	5.579,03	57.817,97	122.000,00
Contribuição de ILIC 677/2009	939.585,90	504.009,01	1.411.211,33	1.826.156,98	1.826.156,98	4.294.203,86	56.795.401,65	74.950.000,00
Outras Transferências Correntes	311.066,63	300.129,15	82.729,52	87.510,99	87.510,99	348.286,68	1.221.481,71	1.678.000,00
Outras Receitas Correntes	815.369,63	779.129,84	849.269,43	1.177.753,58	1.177.753,58	4.624.942,76	14.462.795,69	14.850.000,00
<b>DEDUÇÕES (1)</b>	<b>19.242,54</b>	<b>21.157,57</b>	<b>68.646,42</b>	<b>0,00</b>	<b>0,00</b>	<b>3.208.096,68</b>	<b>3.742.023,67</b>	<b>3.097.000,00</b>
Contribuição Financeira - Fomento	0,00	0,00	0,00	0,00	0,00	0,00	0,00	0,00
Contribuição Financeira - Fomento - Fvencido	19.242,54	21.157,57	68.646,42	0,00	0,00	3.208.096,68	3.742.023,67	3.097.000,00
Dedução da Receita por Transferência de FUNDEC	789.148,05	707.262,29	788.033,01	3.173.959,61	3.173.959,61	1.136.959,61	10.755.245,52	12.000,00
Dedução da Receita por Transferência de FUNDEC	7.167.482,78	7.167.482,78	8.501.929,10	10.272.318,19	10.272.318,19	18.965.872,29	136.143.243,97	134.965.000,00

Fonte: Sistema de Contabilidade, Unidade Responsável: Secretário de Finanças Data de Emissão: 26/01/2017 e Data de Emissão: 2013  
 FONTE: Sistema de Contabilidade, Unidade Responsável: Secretário de Finanças Data de Emissão: 26/01/2017 e Data de Emissão: 2013

Marcos Roberto Porto Pinheiro  
 Prefeito Municipal

Antonio José de Araújo  
 Secretário de Finanças

José Wellington de Silva  
 Controlador Geral de Contas







LAVIA  
 CLASSE TRABALHADOR DE RUA  
 Contribuinte

RELATÓRIO RESUMIDO DA EXECUÇÃO ORÇAMENTÁRIA  
 LÍQUIDO RESUMIDO DO EXERCÍCIO ORÇAMENTÁRIO  
 ORÇAMENTO FUNDOS E DA ADMINISTRAÇÃO GERAL  
 4º Bimestre de 2018 (de Janeiro a Fevereiro)

ALFA  
 Eq.- ORÇ.

RUBR - ANEXO 3 - COMPANHIA DE SANEAMENTO III

R\$ 1,00

CONTAS ANUAIS LÍQUIDAS

	RUBR		S A U D O S	
	24	30	24	30
	VALORES A CORRIGIR		INSTRUMENTOS DE CONTAS	
	(a)	(b)	(c)	(d)
<b>ANOTAÇÕES ORÇAMENTÁRIAS</b>				
RECEBIDOS (III)	58.786.746,49	58.276.324,95	58.148.349,12	
DIMINUIÇÕES DE CÉDULAS	0,00	0,00	0,00	3,73
DIMINUIÇÕES DE CÉDULAS	6.792.437,69	2.546.629,40	5.992.609,62	
DIMINUIÇÕES DE CÉDULAS	289.276,04	195.845,26	166.208,96	
1) Restos a pagar processados (exercício anterior)	65.165.013,77	71.975.693,01	51.605.288,54	
OUTRAS DIMINUIÇÕES LÍQUIDAS (III) = (I) - (II)	58.786.746,49	58.276.324,95	58.148.349,12	
PAGAMENTOS DE INTERVENÇÕES (IV)	0,00	0,00	0,00	6,40
PAGAMENTOS DE INTERVENÇÕES (V)	48.706.752,49	49.276.324,95	49.110.749,12	
<b>ATIVIDADE FISCAL LÍQUIDA (VI) = (III) - (IV)</b>				0,30

RECURSOS FUNDOS

	RUBR		S A U D O S	
	24	30	24	30
	VALORES A CORRIGIR		INSTRUMENTOS DE CONTAS	
	(e)	(f)	(g)	(h)
RECURSOS FUNDOS				
VALOR			0,30	6,08

DIFERENÇAS EM RECURSOS

VALOR CORRETE

OTIMIZANDO O CUSTO FISCAL PARA O EXERCÍCIO DE RECEITA

P 560 490,00









Casa  
Conselho Municipal de Ensino  
Cristóvão Colombo

RELATÓRIO RESUMIDO DE EXECUÇÃO ORÇAMENTÁRIA  
DEMONSTRATIVO DO RESULTADO FINANCEIRO  
RECURSOS PRÓPRIOS E DA RECEITA SOCIAL  
DE FUNÇÃO, DO RENDIMENTO E PATRIMÔNIO

2013  
1º Trimestre

  
Marco Roberto Brito Parillo  
Prefeito Municipal

  
Antônio José de Araújo  
Secretário Municipal

  
José Wellington da Silva  
Contador OAB nº 114210-7

RELATÓRIO RESUMIDO DA EXECUÇÃO ORÇAMENTÁRIA  
 CONSOLIDADO DOS MÊSES A JUNHO  
 DOS ANOS DE 2014 E DO EXERCÍCIO ANTERIOR  
 DO EXERCÍCIO DE 2014 (Prestação de Contas)

2014  
 Prefeitura Municipal de Fortaleza  
 Ceará

Mês: Junho de 2014

RECEITA / DESPESA	RECEITA		DESPESA		ANULACÃO	RESERVA	ANULACÃO	RESERVA
	RECEITA	DESPESA	RECEITA	DESPESA				
RECEITA CORRENTE DE EXERCÍCIO ANTERIOR	1.705.925,95	1.705.925,95	0,00	0,00	0,00	0,00	0,00	0,00
RECEITA CORRENTE DE EXERCÍCIO ATUAL	444.494,24	444.494,24	0,00	0,00	0,00	0,00	0,00	0,00
RECEITA CORRENTE DE EXERCÍCIO ANTERIOR	6.371,49	6.371,49	0,00	0,00	0,00	0,00	0,00	0,00
RECEITA CORRENTE DE EXERCÍCIO ATUAL	2.232,28	2.232,28	0,00	0,00	0,00	0,00	0,00	0,00
RECEITA CORRENTE DE EXERCÍCIO ANTERIOR	5.139,21	5.139,21	0,00	0,00	0,00	0,00	0,00	0,00
RECEITA CORRENTE DE EXERCÍCIO ATUAL	289.749,89	289.749,89	0,00	0,00	0,00	0,00	0,00	0,00
RECEITA CORRENTE DE EXERCÍCIO ANTERIOR	2.084,78	2.084,78	0,00	0,00	0,00	0,00	0,00	0,00
RECEITA CORRENTE DE EXERCÍCIO ATUAL	303.561,48	303.561,48	0,00	0,00	0,00	0,00	0,00	0,00
RECEITA CORRENTE DE EXERCÍCIO ANTERIOR	19.394,33	19.394,33	0,00	0,00	0,00	0,00	0,00	0,00
RECEITA CORRENTE DE EXERCÍCIO ATUAL	5.444,94	5.444,94	0,00	0,00	0,00	0,00	0,00	0,00
RECEITA CORRENTE DE EXERCÍCIO ANTERIOR	676.432,33	676.432,33	0,00	0,00	0,00	0,00	0,00	0,00
RECEITA CORRENTE DE EXERCÍCIO ATUAL	204,18	204,18	0,00	0,00	0,00	0,00	0,00	0,00
RECEITA CORRENTE DE EXERCÍCIO ANTERIOR	17.344,23	17.344,23	0,00	0,00	0,00	0,00	0,00	0,00
RECEITA CORRENTE DE EXERCÍCIO ATUAL	476.154,71	476.154,71	0,00	0,00	0,00	0,00	0,00	0,00
RECEITA CORRENTE DE EXERCÍCIO ANTERIOR	476.154,71	476.154,71	0,00	0,00	0,00	0,00	0,00	0,00
RECEITA CORRENTE DE EXERCÍCIO ATUAL	428.249,29	428.249,29	0,00	0,00	0,00	0,00	0,00	0,00
RECEITA CORRENTE DE EXERCÍCIO ANTERIOR	8.139,23	8.139,23	0,00	0,00	0,00	0,00	0,00	0,00
RECEITA CORRENTE DE EXERCÍCIO ATUAL	784,73	784,73	0,00	0,00	0,00	0,00	0,00	0,00
RECEITA CORRENTE DE EXERCÍCIO ANTERIOR	67.669,99	67.669,99	0,00	0,00	0,00	0,00	0,00	0,00
RECEITA CORRENTE DE EXERCÍCIO ATUAL	946,80	946,80	0,00	0,00	0,00	0,00	0,00	0,00
RECEITA CORRENTE DE EXERCÍCIO ANTERIOR	469,85	469,85	0,00	0,00	0,00	0,00	0,00	0,00
RECEITA CORRENTE DE EXERCÍCIO ATUAL	337.893,49	337.893,49	0,00	0,00	0,00	0,00	0,00	0,00
RECEITA CORRENTE DE EXERCÍCIO ANTERIOR	2.704,12	2.704,12	0,00	0,00	0,00	0,00	0,00	0,00
RECEITA CORRENTE DE EXERCÍCIO ATUAL	111.491,07	111.491,07	0,00	0,00	0,00	0,00	0,00	0,00
RECEITA CORRENTE DE EXERCÍCIO ANTERIOR	4.120	4.120	0,00	0,00	0,00	0,00	0,00	0,00

RECEITA DE EXERCÍCIO ANTERIOR 8.215.070,00 8.215.070,00 0,00 0,00 0,00 0,00 0,00 0,00  
 DESPESA DE EXERCÍCIO ANTERIOR 8.215.070,00 8.215.070,00 0,00 0,00 0,00 0,00 0,00 0,00

RECEITA DE EXERCÍCIO ATUAL 476.154,71 476.154,71 0,00 0,00 0,00 0,00 0,00 0,00  
 DESPESA DE EXERCÍCIO ATUAL 476.154,71 476.154,71 0,00 0,00 0,00 0,00 0,00 0,00

RECEITA DE EXERCÍCIO ANTERIOR 476.154,71 476.154,71 0,00 0,00 0,00 0,00 0,00 0,00  
 DESPESA DE EXERCÍCIO ANTERIOR 476.154,71 476.154,71 0,00 0,00 0,00 0,00 0,00 0,00

RECEITA DE EXERCÍCIO ATUAL 428.249,29 428.249,29 0,00 0,00 0,00 0,00 0,00 0,00  
 DESPESA DE EXERCÍCIO ATUAL 428.249,29 428.249,29 0,00 0,00 0,00 0,00 0,00 0,00

MES / ANO : 12/14 (até o mês de 12)

CÓDIGO / DESCRIÇÃO	RECURSOS DE FUNDOS		RECURSOS DE FUNDOS		RECURSOS DE FUNDOS		RECURSOS DE FUNDOS	
	FUNDO DE MANUTENÇÃO E DESENVOLVIMENTO		FUNDO DE MANUTENÇÃO E DESENVOLVIMENTO		FUNDO DE MANUTENÇÃO E DESENVOLVIMENTO		FUNDO DE MANUTENÇÃO E DESENVOLVIMENTO	
	RECURSOS DE FUNDOS	RECURSOS DE FUNDOS	RECURSOS DE FUNDOS	RECURSOS DE FUNDOS	RECURSOS DE FUNDOS	RECURSOS DE FUNDOS	RECURSOS DE FUNDOS	RECURSOS DE FUNDOS
0111 - ADMINISTRAÇÃO DE SAÚDE	99.371.124,4	9.229,4	83.188.084,3	6.228,8	16.179.040,1	6.228,8	16.179.040,1	
2012 - EXERCÍCIO DE RESPONSABILIDADE FINANCEIRA	68.276.714,4	9.229,4	6.028,8	6.028,8	62.247,95	6.028,8	62.247,95	
2013 - EXERCÍCIO DE RESPONSABILIDADE FINANCEIRA	99.371.212,31	9.229,4	6.000,0	6.000,0	83.931.092,15	6.000,0	83.931.092,15	
2014 - EXERCÍCIO DE RESPONSABILIDADE FINANCEIRA	186.218,1	0,00	0,00	0,00	186.738,4	0,00	186.738,4	
2015 - FONDO DE MANUTENÇÃO E DESENVOLVIMENTO	99.112,1	0,00	0,00	0,00	46.118,3	0,00	46.118,3	
2016 - FONDO DE MANUTENÇÃO E DESENVOLVIMENTO	19.006,05	0,00	0,00	0,00	19.179,05	0,00	19.179,05	
2017 - ADMINISTRAÇÃO DE SAÚDE	3.477.113,1	0,00	0,00	0,00	3.482.921,3	0,00	3.482.921,3	
2018 - ADMINISTRAÇÃO DE SAÚDE	28.651.109,1	0,00	0,00	0,00	28.652.020,3	0,00	28.652.020,3	
2019 - ADMINISTRAÇÃO DE SAÚDE	8.891.109,1	0,00	0,00	0,00	8.891.109,1	0,00	8.891.109,1	
2020 - ADMINISTRAÇÃO DE SAÚDE	16.707.109,1	0,00	0,00	0,00	16.707.109,1	0,00	16.707.109,1	
2021 - ADMINISTRAÇÃO DE SAÚDE	4.800.109,1	0,00	0,00	0,00	4.800.109,1	0,00	4.800.109,1	
2022 - ADMINISTRAÇÃO DE SAÚDE	81.640.109,1	0,00	0,00	0,00	81.640.109,1	0,00	81.640.109,1	
2023 - ADMINISTRAÇÃO DE SAÚDE	84.001.109,1	0,00	0,00	0,00	84.001.109,1	0,00	84.001.109,1	
2024 - ADMINISTRAÇÃO DE SAÚDE	10.001.109,1	0,00	0,00	0,00	10.001.109,1	0,00	10.001.109,1	
2025 - ADMINISTRAÇÃO DE SAÚDE	15.944.109,1	0,00	0,00	0,00	15.944.109,1	0,00	15.944.109,1	
2026 - ADMINISTRAÇÃO DE SAÚDE	81.708.109,1	0,00	0,00	0,00	81.708.109,1	0,00	81.708.109,1	
2027 - ADMINISTRAÇÃO DE SAÚDE	3.001.109,1	0,00	0,00	0,00	3.001.109,1	0,00	3.001.109,1	
2028 - ADMINISTRAÇÃO DE SAÚDE	2.001.109,1	0,00	0,00	0,00	2.001.109,1	0,00	2.001.109,1	
2029 - ADMINISTRAÇÃO DE SAÚDE	16.079.109,1	0,00	0,00	0,00	16.079.109,1	0,00	16.079.109,1	
2030 - ADMINISTRAÇÃO DE SAÚDE	9.001.109,1	0,00	0,00	0,00	9.001.109,1	0,00	9.001.109,1	
2031 - ADMINISTRAÇÃO DE SAÚDE	21.001.109,1	0,00	0,00	0,00	21.001.109,1	0,00	21.001.109,1	
2032 - ADMINISTRAÇÃO DE SAÚDE	1.001.109,1	0,00	0,00	0,00	1.001.109,1	0,00	1.001.109,1	
2033 - ADMINISTRAÇÃO DE SAÚDE	1.001.109,1	0,00	0,00	0,00	1.001.109,1	0,00	1.001.109,1	
2034 - ADMINISTRAÇÃO DE SAÚDE	1.001.109,1	0,00	0,00	0,00	1.001.109,1	0,00	1.001.109,1	
2035 - ADMINISTRAÇÃO DE SAÚDE	99.274.109,1	0,00	0,00	0,00	99.274.109,1	0,00	99.274.109,1	
2036 - ADMINISTRAÇÃO DE SAÚDE	8.000.109,1	0,00	0,00	0,00	8.000.109,1	0,00	8.000.109,1	
2037 - ADMINISTRAÇÃO DE SAÚDE	18.708.109,1	0,00	0,00	0,00	18.708.109,1	0,00	18.708.109,1	
2038 - ADMINISTRAÇÃO DE SAÚDE	48.001.109,1	0,00	0,00	0,00	48.001.109,1	0,00	48.001.109,1	







Art. 10 - ATRIBUIRI DE STAT

ACTIVITATEA	PROIECT / SCURT	SURTEN		ATRIBUIRI DE STAT	CANTITATIVE	VALORI	UNITATI DE MASURA
		LOCAL	STAT				
<b>TOTAL</b>		304 486 516	937 562 461	1 242 048 977	100 000 000	100 000 000	100 000 000
<b>ACTIVITATEA 101 - ADMINISTRAREA LOCALA</b>		42 526 378 520	120 826 400	163 352 778	100 000 000	100 000 000	100 000 000
101-01-01-01-01-01-01	Salarii si indemnizatii ale functionarilor publici din cadrul aparatului de specialitate al Primarului	12 331 366	12 331 366	24 662 732	100 000 000	100 000 000	100 000 000
101-01-01-01-01-01-02	Salarii si indemnizatii ale functionarilor publici din cadrul aparatului de specialitate al Consilierilor Locali	12 331 366	12 331 366	24 662 732	100 000 000	100 000 000	100 000 000
101-01-01-01-01-01-03	Salarii si indemnizatii ale functionarilor publici din cadrul aparatului de specialitate al Secretarului de Primar	12 331 366	12 331 366	24 662 732	100 000 000	100 000 000	100 000 000
101-01-01-01-01-01-04	Salarii si indemnizatii ale functionarilor publici din cadrul aparatului de specialitate al Secretarului de Consiliu Local	12 331 366	12 331 366	24 662 732	100 000 000	100 000 000	100 000 000
101-01-01-01-01-01-05	Salarii si indemnizatii ale functionarilor publici din cadrul aparatului de specialitate al Secretarului de Serviciu Local	12 331 366	12 331 366	24 662 732	100 000 000	100 000 000	100 000 000
101-01-01-01-01-01-06	Salarii si indemnizatii ale functionarilor publici din cadrul aparatului de specialitate al Secretarului de Serviciu Consilii	12 331 366	12 331 366	24 662 732	100 000 000	100 000 000	100 000 000
101-01-01-01-01-01-07	Salarii si indemnizatii ale functionarilor publici din cadrul aparatului de specialitate al Secretarului de Serviciu Comisiilor de Cercetare si Studii	12 331 366	12 331 366	24 662 732	100 000 000	100 000 000	100 000 000
101-01-01-01-01-01-08	Salarii si indemnizatii ale functionarilor publici din cadrul aparatului de specialitate al Secretarului de Serviciu Serviciu de Informatii si Comunicatii	12 331 366	12 331 366	24 662 732	100 000 000	100 000 000	100 000 000
101-01-01-01-01-01-09	Salarii si indemnizatii ale functionarilor publici din cadrul aparatului de specialitate al Secretarului de Serviciu Serviciu de Informatii si Comunicatii	12 331 366	12 331 366	24 662 732	100 000 000	100 000 000	100 000 000
101-01-01-01-01-01-10	Salarii si indemnizatii ale functionarilor publici din cadrul aparatului de specialitate al Secretarului de Serviciu Serviciu de Informatii si Comunicatii	12 331 366	12 331 366	24 662 732	100 000 000	100 000 000	100 000 000
101-01-01-01-01-01-11	Salarii si indemnizatii ale functionarilor publici din cadrul aparatului de specialitate al Secretarului de Serviciu Serviciu de Informatii si Comunicatii	12 331 366	12 331 366	24 662 732	100 000 000	100 000 000	100 000 000
101-01-01-01-01-01-12	Salarii si indemnizatii ale functionarilor publici din cadrul aparatului de specialitate al Secretarului de Serviciu Serviciu de Informatii si Comunicatii	12 331 366	12 331 366	24 662 732	100 000 000	100 000 000	100 000 000
101-01-01-01-01-01-13	Salarii si indemnizatii ale functionarilor publici din cadrul aparatului de specialitate al Secretarului de Serviciu Serviciu de Informatii si Comunicatii	12 331 366	12 331 366	24 662 732	100 000 000	100 000 000	100 000 000
101-01-01-01-01-01-14	Salarii si indemnizatii ale functionarilor publici din cadrul aparatului de specialitate al Secretarului de Serviciu Serviciu de Informatii si Comunicatii	12 331 366	12 331 366	24 662 732	100 000 000	100 000 000	100 000 000
101-01-01-01-01-01-15	Salarii si indemnizatii ale functionarilor publici din cadrul aparatului de specialitate al Secretarului de Serviciu Serviciu de Informatii si Comunicatii	12 331 366	12 331 366	24 662 732	100 000 000	100 000 000	100 000 000
101-01-01-01-01-01-16	Salarii si indemnizatii ale functionarilor publici din cadrul aparatului de specialitate al Secretarului de Serviciu Serviciu de Informatii si Comunicatii	12 331 366	12 331 366	24 662 732	100 000 000	100 000 000	100 000 000
101-01-01-01-01-01-17	Salarii si indemnizatii ale functionarilor publici din cadrul aparatului de specialitate al Secretarului de Serviciu Serviciu de Informatii si Comunicatii	12 331 366	12 331 366	24 662 732	100 000 000	100 000 000	100 000 000
101-01-01-01-01-01-18	Salarii si indemnizatii ale functionarilor publici din cadrul aparatului de specialitate al Secretarului de Serviciu Serviciu de Informatii si Comunicatii	12 331 366	12 331 366	24 662 732	100 000 000	100 000 000	100 000 000
101-01-01-01-01-01-19	Salarii si indemnizatii ale functionarilor publici din cadrul aparatului de specialitate al Secretarului de Serviciu Serviciu de Informatii si Comunicatii	12 331 366	12 331 366	24 662 732	100 000 000	100 000 000	100 000 000
101-01-01-01-01-01-20	Salarii si indemnizatii ale functionarilor publici din cadrul aparatului de specialitate al Secretarului de Serviciu Serviciu de Informatii si Comunicatii	12 331 366	12 331 366	24 662 732	100 000 000	100 000 000	100 000 000







PARA  
OBRAS DE RECONSTRUÇÃO DO PAVILÃO  
DO MUNICÍPIO

RECURSOS PROVENIENTES DA COLIGADA ORGANIZADO  
ADMINISTRATIVO DAS CÂMERAS A VIDE  
DOIS PERÍODOS A SEGUIR  
ORÇAMENTO FISCAL E DA RECEITA SOCIAL  
1º PERÍODO DE 1976 (Dezembro a Novembro)


ANO - 1976 - 1 (22) A 13 (dezete) 91


4872

782-1 1009

ANOS / CÂMERA	RECURSOS A		RECURSOS B		RECURSOS C	
	RECEITAS	DEBITOS	RECEITAS	DEBITOS	RECEITAS	DEBITOS
1976 / 1	100	00	100	00	100	00
1976 / 2	100	00	100	00	100	00
TOTAL	200	00	200	00	200	00

  
Manoel Batista Brito Paesão  
Prefeito Municipal

  
Antonio Pires de Araújo  
Secretário Municipal

  
José Wellington da Silva  
Contador OAB nº 1342010-7





**RELATÓRIO ANUAL**  
**RELEVANDO PRINCIPAIS INDICADORES ECONÔMICOS**  
**DEBENTURAMENTO ANUAL DO MUNICÍPIO DE SÃO JOÃO DEL-REI**  
**CONSIDERANDO OS ANOS DE 2018 E 2019**  
**COMPARANDO COM O ANO ANTERIOR**

ANO: 2019 - Nº DE FOLHAS: 18

**ANÁLISE DE DESEMPENHO DO DEBENTURAMENTO DAS EMPRESAS CUSTADAS COM A RESPOSTA REQUERENTE DE IMPÓSTOS E CONTRIBUIÇÕES**

EMPRESAS EMITIDAS	PERÍODO 2018		PERÍODO 2019		DIFERENÇA		% DE AUMENTO	% DE DECREMENTO	TOTAL DE EMPRESAS	
	QUANTIDADE	VALOR	QUANTIDADE	VALOR	QUANTIDADE	VALOR				
20 - EMPRESAS CUSTADAS COM O IMPOSTO DE RENDA (IRPJ)	13	1.236.000,00	13	1.313.500,00	0	77.500,00	6,27%	0,00%	26	
<b>EMPRESAS CUSTADAS COM O IMPOSTO DE RENDA</b>										
20.001 - BRASIL COMÉRCIO	0	0,00	1	7.667,50	1	7.667,50	100,00%	0,00%	1	
21 - CONSTRUTORA LIDERAR CONSTRUÇÕES LTDA	1	2.200,00	1	2.200,00	0	0,00	0,00%	0,00%	2	
22 - EMPRESAS CUSTADAS COM O IMPOSTO DE RENDA (IRPJ)	11	1.233.800,00	11	1.283.700,00	0	49.900,00	4,05%	0,00%	23	
23 - SODIPAR COMÉRCIO DE ALUMÍNIO	1	800,00	1	800,00	0	0,00	0,00%	0,00%	1	
24 - SODIPAR COMÉRCIO DE ALUMÍNIO	10	1.225.800,00	10	1.275.700,00	0	49.900,00	4,05%	0,00%	10	
25 - SODIPAR COMÉRCIO DE ALUMÍNIO	1	1.000,00	1	1.000,00	0	0,00	0,00%	0,00%	1	
26 - SODIPAR COMÉRCIO DE ALUMÍNIO	1	1.000,00	1	1.000,00	0	0,00	0,00%	0,00%	1	
27 - SODIPAR COMÉRCIO DE ALUMÍNIO	1	1.000,00	1	1.000,00	0	0,00	0,00%	0,00%	1	
28 - SODIPAR COMÉRCIO DE ALUMÍNIO	1	1.000,00	1	1.000,00	0	0,00	0,00%	0,00%	1	
29 - SODIPAR COMÉRCIO DE ALUMÍNIO	1	1.000,00	1	1.000,00	0	0,00	0,00%	0,00%	1	
30 - SODIPAR COMÉRCIO DE ALUMÍNIO	1	1.000,00	1	1.000,00	0	0,00	0,00%	0,00%	1	
31 - SODIPAR COMÉRCIO DE ALUMÍNIO	1	1.000,00	1	1.000,00	0	0,00	0,00%	0,00%	1	
32 - SODIPAR COMÉRCIO DE ALUMÍNIO	1	1.000,00	1	1.000,00	0	0,00	0,00%	0,00%	1	
33 - SODIPAR COMÉRCIO DE ALUMÍNIO	1	1.000,00	1	1.000,00	0	0,00	0,00%	0,00%	1	
34 - SODIPAR COMÉRCIO DE ALUMÍNIO	1	1.000,00	1	1.000,00	0	0,00	0,00%	0,00%	1	
35 - SODIPAR COMÉRCIO DE ALUMÍNIO	1	1.000,00	1	1.000,00	0	0,00	0,00%	0,00%	1	
36 - SODIPAR COMÉRCIO DE ALUMÍNIO	1	1.000,00	1	1.000,00	0	0,00	0,00%	0,00%	1	
37 - SODIPAR COMÉRCIO DE ALUMÍNIO	1	1.000,00	1	1.000,00	0	0,00	0,00%	0,00%	1	
38 - SODIPAR COMÉRCIO DE ALUMÍNIO	1	1.000,00	1	1.000,00	0	0,00	0,00%	0,00%	1	
39 - SODIPAR COMÉRCIO DE ALUMÍNIO	1	1.000,00	1	1.000,00	0	0,00	0,00%	0,00%	1	
40 - SODIPAR COMÉRCIO DE ALUMÍNIO	1	1.000,00	1	1.000,00	0	0,00	0,00%	0,00%	1	
41 - SODIPAR COMÉRCIO DE ALUMÍNIO	1	1.000,00	1	1.000,00	0	0,00	0,00%	0,00%	1	
42 - SODIPAR COMÉRCIO DE ALUMÍNIO	1	1.000,00	1	1.000,00	0	0,00	0,00%	0,00%	1	
43 - SODIPAR COMÉRCIO DE ALUMÍNIO	1	1.000,00	1	1.000,00	0	0,00	0,00%	0,00%	1	
44 - SODIPAR COMÉRCIO DE ALUMÍNIO	1	1.000,00	1	1.000,00	0	0,00	0,00%	0,00%	1	
45 - SODIPAR COMÉRCIO DE ALUMÍNIO	1	1.000,00	1	1.000,00	0	0,00	0,00%	0,00%	1	
46 - SODIPAR COMÉRCIO DE ALUMÍNIO	1	1.000,00	1	1.000,00	0	0,00	0,00%	0,00%	1	
47 - SODIPAR COMÉRCIO DE ALUMÍNIO	1	1.000,00	1	1.000,00	0	0,00	0,00%	0,00%	1	
48 - SODIPAR COMÉRCIO DE ALUMÍNIO	1	1.000,00	1	1.000,00	0	0,00	0,00%	0,00%	1	
49 - SODIPAR COMÉRCIO DE ALUMÍNIO	1	1.000,00	1	1.000,00	0	0,00	0,00%	0,00%	1	
50 - SODIPAR COMÉRCIO DE ALUMÍNIO	1	1.000,00	1	1.000,00	0	0,00	0,00%	0,00%	1	
51 - SODIPAR COMÉRCIO DE ALUMÍNIO	1	1.000,00	1	1.000,00	0	0,00	0,00%	0,00%	1	
52 - SODIPAR COMÉRCIO DE ALUMÍNIO	1	1.000,00	1	1.000,00	0	0,00	0,00%	0,00%	1	
53 - SODIPAR COMÉRCIO DE ALUMÍNIO	1	1.000,00	1	1.000,00	0	0,00	0,00%	0,00%	1	
54 - SODIPAR COMÉRCIO DE ALUMÍNIO	1	1.000,00	1	1.000,00	0	0,00	0,00%	0,00%	1	
55 - SODIPAR COMÉRCIO DE ALUMÍNIO	1	1.000,00	1	1.000,00	0	0,00	0,00%	0,00%	1	
56 - SODIPAR COMÉRCIO DE ALUMÍNIO	1	1.000,00	1	1.000,00	0	0,00	0,00%	0,00%	1	
57 - SODIPAR COMÉRCIO DE ALUMÍNIO	1	1.000,00	1	1.000,00	0	0,00	0,00%	0,00%	1	
58 - SODIPAR COMÉRCIO DE ALUMÍNIO	1	1.000,00	1	1.000,00	0	0,00	0,00%	0,00%	1	
59 - SODIPAR COMÉRCIO DE ALUMÍNIO	1	1.000,00	1	1.000,00	0	0,00	0,00%	0,00%	1	
60 - SODIPAR COMÉRCIO DE ALUMÍNIO	1	1.000,00	1	1.000,00	0	0,00	0,00%	0,00%	1	
61 - SODIPAR COMÉRCIO DE ALUMÍNIO	1	1.000,00	1	1.000,00	0	0,00	0,00%	0,00%	1	
62 - SODIPAR COMÉRCIO DE ALUMÍNIO	1	1.000,00	1	1.000,00	0	0,00	0,00%	0,00%	1	
63 - SODIPAR COMÉRCIO DE ALUMÍNIO	1	1.000,00	1	1.000,00	0	0,00	0,00%	0,00%	1	
64 - SODIPAR COMÉRCIO DE ALUMÍNIO	1	1.000,00	1	1.000,00	0	0,00	0,00%	0,00%	1	
65 - SODIPAR COMÉRCIO DE ALUMÍNIO	1	1.000,00	1	1.000,00	0	0,00	0,00%	0,00%	1	
66 - SODIPAR COMÉRCIO DE ALUMÍNIO	1	1.000,00	1	1.000,00	0	0,00	0,00%	0,00%	1	
67 - SODIPAR COMÉRCIO DE ALUMÍNIO	1	1.000,00	1	1.000,00	0	0,00	0,00%	0,00%	1	
68 - SODIPAR COMÉRCIO DE ALUMÍNIO	1	1.000,00	1	1.000,00	0	0,00	0,00%	0,00%	1	
69 - SODIPAR COMÉRCIO DE ALUMÍNIO	1	1.000,00	1	1.000,00	0	0,00	0,00%	0,00%	1	
70 - SODIPAR COMÉRCIO DE ALUMÍNIO	1	1.000,00	1	1.000,00	0	0,00	0,00%	0,00%	1	
71 - SODIPAR COMÉRCIO DE ALUMÍNIO	1	1.000,00	1	1.000,00	0	0,00	0,00%	0,00%	1	
72 - SODIPAR COMÉRCIO DE ALUMÍNIO	1	1.000,00	1	1.000,00	0	0,00	0,00%	0,00%	1	
73 - SODIPAR COMÉRCIO DE ALUMÍNIO	1	1.000,00	1	1.000,00	0	0,00	0,00%	0,00%	1	
74 - SODIPAR COMÉRCIO DE ALUMÍNIO	1	1.000,00	1	1.000,00	0	0,00	0,00%	0,00%	1	
75 - SODIPAR COMÉRCIO DE ALUMÍNIO	1	1.000,00	1	1.000,00	0	0,00	0,00%	0,00%	1	
76 - SODIPAR COMÉRCIO DE ALUMÍNIO	1	1.000,00	1	1.000,00	0	0,00	0,00%	0,00%	1	
77 - SODIPAR COMÉRCIO DE ALUMÍNIO	1	1.000,00	1	1.000,00	0	0,00	0,00%	0,00%	1	
78 - SODIPAR COMÉRCIO DE ALUMÍNIO	1	1.000,00	1	1.000,00	0	0,00	0,00%	0,00%	1	
79 - SODIPAR COMÉRCIO DE ALUMÍNIO	1	1.000,00	1	1.000,00	0	0,00	0,00%	0,00%	1	
80 - SODIPAR COMÉRCIO DE ALUMÍNIO	1	1.000,00	1	1.000,00	0	0,00	0,00%	0,00%	1	

EMPRESAS CUSTADAS COM IMPOSTOS E CONTRIBUIÇÕES	2018		2019		DIFERENÇA		% DE AUMENTO	% DE DECREMENTO	TOTAL DE EMPRESAS
	QUANTIDADE	VALOR	QUANTIDADE	VALOR	QUANTIDADE	VALOR			
81 - EMPRESAS CUSTADAS COM IMPOSTOS E CONTRIBUIÇÕES	1	0,00	1	0,00	0	0,00	0,00%	0,00%	2
82 - EMPRESAS CUSTADAS COM IMPOSTOS E CONTRIBUIÇÕES	1	0,00	1	0,00	0	0,00	0,00%	0,00%	2

EMPRESAS CUSTADAS COM IMPOSTOS E CONTRIBUIÇÕES				TOTAL	
QUANTIDADE	VALOR	% DE AUMENTO	% DE DECREMENTO	QUANTIDADE	VALOR
81	0,00	0,00%	0,00%	1	0,00
82	0,00	0,00%	0,00%	1	0,00

EMPRESAS CUSTADAS COM IMPOSTOS E CONTRIBUIÇÕES		TOTAL	
QUANTIDADE	VALOR	QUANTIDADE	VALOR
81	0,00	1	0,00
82	0,00	1	0,00

- 83 - EMPRESAS CUSTADAS COM IMPOSTOS E CONTRIBUIÇÕES
- 84 - EMPRESAS CUSTADAS COM IMPOSTOS E CONTRIBUIÇÕES
- 85 - EMPRESAS CUSTADAS COM IMPOSTOS E CONTRIBUIÇÕES
- 86 - EMPRESAS CUSTADAS COM IMPOSTOS E CONTRIBUIÇÕES
- 87 - EMPRESAS CUSTADAS COM IMPOSTOS E CONTRIBUIÇÕES
- 88 - EMPRESAS CUSTADAS COM IMPOSTOS E CONTRIBUIÇÕES
- 89 - EMPRESAS CUSTADAS COM IMPOSTOS E CONTRIBUIÇÕES
- 90 - EMPRESAS CUSTADAS COM IMPOSTOS E CONTRIBUIÇÕES
- 91 - EMPRESAS CUSTADAS COM IMPOSTOS E CONTRIBUIÇÕES
- 92 - EMPRESAS CUSTADAS COM IMPOSTOS E CONTRIBUIÇÕES
- 93 - EMPRESAS CUSTADAS COM IMPOSTOS E CONTRIBUIÇÕES
- 94 - EMPRESAS CUSTADAS COM IMPOSTOS E CONTRIBUIÇÕES
- 95 - EMPRESAS CUSTADAS COM IMPOSTOS E CONTRIBUIÇÕES
- 96 - EMPRESAS CUSTADAS COM IMPOSTOS E CONTRIBUIÇÕES
- 97 - EMPRESAS CUSTADAS COM IMPOSTOS E CONTRIBUIÇÕES
- 98 - EMPRESAS CUSTADAS COM IMPOSTOS E CONTRIBUIÇÕES
- 99 - EMPRESAS CUSTADAS COM IMPOSTOS E CONTRIBUIÇÕES
- 100 - EMPRESAS CUSTADAS COM IMPOSTOS E CONTRIBUIÇÕES

Manoel Roberto Afonso Paiva  
 Prefeito Municipal

Antonio Rodrigues de Araújo  
 Secretário Municipal

José Willington de Sá  
 Contador OAB nº 14400-7







MUNICÍPIO DE ITAPETININGA  
 RELATÓRIO RESUMIDO DE EXECUÇÃO ORÇAMENTÁRIA  
 DEMONSTRATIVO DAS RECEITAS E PRECÍZÃO DO RECEÍVO - RREO - ANEXO 3 - CÍCLOS DE GESTÃO  
 GOV. VINC. 2017/2018 - RREO - ANEXO 3 - CÍCLOS DE GESTÃO

RREO - ANEXO 3 - CÍCLOS DE GESTÃO - RREO - ANEXO 3 - CÍCLOS DE GESTÃO

Exercício	Receitas Previdenciárias (a)	Despesas Previdenciárias (b)	Resultado Previdenciário (c) = (a - b)	Saldo Financeiro do Exercício (d) = (c) + excrc. Anterior) +
2014	4.132.422,01	3.161.228,87	3.178.194,14	10.320.570,76
2015	4.035.029,70	3.291.750,80	703.278,90	31.731.010,56
2016	3.646.586,56	3.418.482,13	427.134,36	12.859.132,84
2017	3.118.073,69	3.472.080,60	(44.006,91)	13.776.023,93
2018	3.923.500,07	3.656.548,94	266.951,13	14.319.151,29
2019	3.321.378,56	4.025.588,54	(694.209,98)	14.224.031,81
2020	2.619.402,64	3.430.029,28	(1.810.626,64)	13.575.846,91
2021	4.648.743,91	4.648.743,91	0,00	12.331.012,63
2022	5.625.711,15	4.876.274,53	3.472.321,62	16.646.580,44
2023	2.688.211,15	5.366.262,37	(3.845.026,38)	8.428.218,86
2024	1.829.418,65	3.371.446,36	(2.542.027,71)	5.698.476,07
2025	1.781.875,07	3.333.632,05	(3.953.337,44)	2.580.139,20
2026	1.680.965,08	3.326.627,31	(5.709.559,21)	(3.709.559,21)
2027	1.687.803,17	3.269.684,27	(3.889.484,40)	(3.867.516,12)
2028	1.333.332,67	2.738.048,99	(3.862.516,12)	(3.861.920,13)
2029	1.294.809,20	3.175.228,51	(3.861.640,33)	(3.920.542,58)
2030	1.324.018,20	3.074.955,38	(3.650.942,58)	(3.676.276,88)
2031	1.247.942,28	3.023.260,75	(3.967.628,18)	(3.597.478,18)
2032	233.455,44	4.782.823,56	(3.911.965,12)	(3.916.965,84)
2033	87.933,44	4.789.879,16	(3.854.023,53)	(3.824.023,53)
2034	296.251,23	4.810.411,73	(3.851.685,76)	(3.822.652,70)
2035	218.757,68	4.818.215,85	(3.721.807,10)	(3.721.807,10)
2036	658.422,65	4.378.271,70	(3.789.489,45)	(3.789.489,45)
2037	592.109,87	3.925.026,26	(3.472.648,25)	(3.472.648,25)
2038	543.818,28	4.077.481,11	(3.377.881,25)	(3.377.881,25)
2039	889.584,81	3.860.350,48	(3.877.403,52)	(3.877.403,52)
2040	443.448,33	3.850.878,28	(3.397.429,95)	(3.397.429,95)
2041	402.180,28	3.908.817,31	(3.496.637,03)	(3.496.637,03)
2042	361.612,85	3.280.995,34	(2.919.382,49)	(2.919.382,49)
2043	679.715,06	3.144.826,43	(2.465.111,37)	(2.465.111,37)
2044	302.465,05	2.921.891,28	(2.619.426,23)	(2.619.426,23)
2045	278.379,87	2.733.850,48	(2.455.470,61)	(2.455.470,61)
2046	256.912,52	2.696.773,55	(2.439.861,03)	(2.439.861,03)
2047	78.279,17	2.395.763,24	(2.317.484,07)	(2.317.484,07)
2048	212.485,66	2.174.856,61	(1.962.370,95)	(1.962.370,95)
2049	209.279,98	2.002.399,63	(1.800.119,65)	(1.800.119,65)
2050	183.983,48	1.839.854,80	(1.655.871,32)	(1.655.871,32)

2013	144.652,33	1.446.828,23	-1.518.145,01	-1.518.145,26
2014	154.297,61	1.542.925,61	-1.398.678,25	-1.398.678,21
2015	140.802,64	1.408.028,95	-1.267.228,06	-1.267.228,06
2016	138.105,34	1.381.054,78	-1.133.464,78	-1.133.464,78
2017	116.350,18	1.163.530,58	-1.047.188,52	-1.047.188,52
2018	107.330,91	1.073.320,33	-987.996,49	-987.996,49
2019	53.080,19	950.801,87	-855.721,68	-855.721,68
2020	85.501,24	855.812,91	-770.311,67	-770.311,67
2021	76.746,80	767.469,80	-690.714,72	-690.714,72
2022	69.603,99	696.035,44	-617.431,35	-617.431,35
2023	61.003,41	611.025,12	-549.931,61	-549.931,61
2024	54.213,68	540.136,77	-487.923,09	-487.923,09
2025	42.146,58	423.055,93	-431.150,34	-431.150,34
2026	38.917,65	369.176,47	-372.248,25	-372.248,25
2027	32.180,53	321.806,31	-332.238,82	-332.238,82
2028	25.910,85	278.108,53	-289.629,68	-289.629,68
2029	24.060,36	246.923,25	-251.157,68	-251.157,68
2030	20.061,04	208.610,79	-185.549,25	-185.549,25
2031	17.634,32	176.243,18	-158.618,86	-158.618,86
2032	14.940,32	146.812,59	-134.466,26	-134.466,26
2033	10.572,22	106.172,26	-94.655,20	-94.655,20
2034	8.722,81	87.228,12	-78.505,31	-78.505,31
2035	5.846,26	58.462,63	-52.622,07	-52.622,07
2036	4.719,73	47.187,53	-42.468,00	-42.468,00
2037	3.767,62	37.670,20	-36.741,54	-36.741,54
2038	2.971,28	29.712,82	-28.807,54	-28.807,54
2039	2.311,45	23.119,49	-21.876,72	-21.876,72
2040	1.770,53	17.659,79	-16.039,76	-16.039,76
2041	979,84	979,84	-8.818,95	-8.818,95
2042	704,47	7.044,69	-6.340,22	-6.340,22
2043	492,61	4.926,06	-4.433,47	-4.433,47
2044	333,56	3.335,56	-3.001,93	-3.001,93

Fonte: Sistema de Contabilidade, Unidade Administrativa. Situação de Honorários (até 31/03/2024) e Início de Exercício (2013).

  
 Marcos Roberto do Prado  
 Prefeito Municipal

  
 Antonio José de Araujo  
 Secretário Municipal

  
 José Wellington de Siqueira  
 Contador CRC 11420/07



**Cálculo do Percentual de Recursos Próprios Aplicados em Saúde conforme a Lei Complementar 141 / 2012**

Município: Pacajós - CE - 22696

**SIOPS 6º Bimestre 2016**

**QUADRO A - Receitas de Impostos e Transferências Constitucionais e Legais Vinculadas à Saúde**

Receitas	Previsão Anualizada 2016	Receita Realizada até 9º Bimestre 2016	Receita Orçada 2017
<b>Impostos(I)</b>	<b>3.660.000,00</b>	<b>6.982.308,94</b>	<b>9.210.000,00</b>
ITR	0,00	0,00	0,00
IPJU	150.000,00	241.070,20	690.200,00
IRPF	700.000,00	1.555.173,42	1.000.000,00
ITBI	800.000,00	189.804,16	800.200,00
ISS	2.000.000,00	2.049.463,90	2.720.200,00
Multas e Juros de Mora de Impostos	0,00	0,00	0,00
Multas e Juros de Mora de União, Estado e Municípios	0,00	0,00	0,00
Dívida Ativa de Impostos	0,00	5.862,16	10.200,00
<b>Transferências da União (II)</b>	<b>34.080.000,00</b>	<b>33.073.843,34</b>	<b>38.000.000,00</b>
Cota-Parte FPM (100%)	34.000.000,00	32.004.773,20	28.603.000,00
Cota-Parte ITR (10%)	20.000,00	5.862,62	0,00
Lei Complementar nº 87/96 - Lei Kandou (100%)	60.000,00	59.007,52	0,00
<b>Transferências do Estado (III)</b>	<b>21.120.000,00</b>	<b>20.684.303,63</b>	<b>17.000.000,00</b>
Cota-Parte do ICMS (100%)	19.000.000,00	19.801.031,36	19.603.000,00
Cota-Parte do IPVA (100%)	2.000.000,00	1.750.734,56	0,00
Cota-Parte do FPM - Coparticipação (100%)	120.000,00	57.817,97	0,00
<b>Receitas de Impostos e Transferências Constitucionais e Legais Vinculadas à Saúde (II + III + IV)</b>	<b>59.860.000,00</b>	<b>59.807.422,91</b>	<b>51.506.000,00</b>

**QUADRO B - Despesa Total com Ações e Serviços Públicos de Saúde**

Despesas	Dotação Anualizada 2016	Despesa Empenhada até 9º Bimestre 2016	Despesa Liquidada até 9º Bimestre 2016	Despesa Paga até 9º Bimestre 2016	Despesa Orçada 2017
<b>Despesas Correntes (V)</b>	<b>23.209.606,94</b>	<b>22.092.091,25</b>	<b>22.062.891,15</b>	<b>20.944.646,39</b>	<b>19.373.750,00</b>
Pessoal e Encargos Sociais	16.236.218,18	15.672.667,16	15.672.667,16	14.714.628,55	15.883.000,00
Juros e Encargos de Dívidas	0,00	0,00	0,00	0,30	0,00
Outras Despesas Correntes	6.973.388,76	6.420.024,29	6.401.603,99	6.209.897,64	6.873.750,00
<b>Despesa de Capital (VI)</b>	<b>1.380.400,00</b>	<b>1.329.658,32</b>	<b>1.329.658,32</b>	<b>1.194.087,33</b>	<b>3.520.000,00</b>
Investimentos	1.380.400,00	1.329.658,32	1.329.658,32	1.194.087,33	3.473.000,00
Invenções Financeiras	1.000,00	0,00	0,00	0,00	50.200,00
Amortização de Dívidas	0,00	0,00	0,00	0,00	0,00
<b>Total (VII = V + VI)</b>	<b>24.600.006,94</b>	<b>23.421.749,57</b>	<b>23.421.549,57</b>	<b>22.138.733,72</b>	<b>23.093.750,00</b>
<b>(I) INATIVOS E PENSIONISTAS (VIII) (Art 4º, LC 141/91/12)</b>	20.000,00	9.475,29	9.475,29	9.534,70	20.000,00
<b>(II) DESPESA COM ASSISTÊNCIA À SAÚDE QUE NÃO ATENDE AO PRINCÍPIO DE ACESSO UNIVERSAL (IX) (Art 4º, LC 141/91/12)</b>	0,00	0,00	0,00	0,00	0,00
<b>(III) OUTRAS AÇÕES E SERVIÇOS NÃO COMPUTADOS (X) (Art 4º, LC 141/91/12)</b>	0,00	0,00	0,00	0,00	0,00
<b>Despesa Total com Ações e Serviços de Saúde (XI = VII - VIII - IX - X)</b>	<b>24.620.006,94</b>	<b>23.431.072,28</b>	<b>23.431.072,28</b>	<b>22.138.939,82</b>	<b>23.073.750,00</b>

**QUADRO C - Receitas de Transferências do SUS**

Transferências de Recursos do SUS	Previsão Anualizada 2016	Receita Realizada até 9º Bimestre 2016	Receita Orçada 2017
<b>União (XII)</b>	<b>9.620.000,00</b>	<b>11.214.931,76</b>	<b>16.159.000,00</b>
Receita de Prest. Serviços (24/24h)	0,00	0,00	0,00
Aterção Básica	5.616.000,00	5.687.212,31	6.040.000,00
Aterção de Média e Alta Complexidade e Ambulatório e Hospitalar	4.004.000,00	3.295.253,57	2.020.000,00
Vigilância em Saúde	556.000,00	908.220,44	1.020.200,00
Atendimento Farmacêutico	50.000,00	24.000,00	50.000,00
Gratuito do SUS	16.000,00	0,00	10.000,00
Investimentos na Rede de Serviços de Saúde	400.000,00	201.124,78	400.000,00
Outras Transferências Fundo a Fundo	100.000,00	0,00	20.000,00
Convênios	900.000,00	0,00	600.000,00
Outras Transferências de União	0,00	0,00	0,00
<b>Estado (XIII)</b>	<b>390.000,00</b>	<b>143.756,82</b>	<b>478.000,00</b>
Receita de Prest. Serv. do Estado	0,00	0,00	0,00
Convênios	290.000,00	0,00	350.000,00
Outras Transferências do Estado	100.000,00	143.756,82	128.000,00
<b>Municípios (XIV)</b>	<b>3,00</b>	<b>0,00</b>	<b>0,00</b>
Receita de Prest. Serv. do Município	0,00	0,00	0,00
Convênios	0,00	0,00	0,00
Transferências de outros Municípios	0,00	0,00	0,00
Rec. Prest. Serv. a Consórcios de Saúde	0,00	0,00	0,00
<b>Outras Receitas do SUS (XV)</b>	<b>100.000,00</b>	<b>74.789,57</b>	<b>100.000,00</b>
Reimbursement de Despesas Recorridas	100.000,00	74.789,57	100.000,00
Rec. Prest. Serv. Intervenções Preventivas	0,00	0,00	0,00
Receita de Outros Serviços de Saúde	0,00	0,00	0,00
<b>Outras Receitas para Financiamento da Saúde (XVI)</b>	<b>0,00</b>	<b>0,00</b>	<b>0,00</b>
<b>Total (XVII = XII + XIII + XIV + XV + XVI)</b>	<b>9.975.000,00</b>	<b>11.429.518,69</b>	<b>16.726.000,00</b>

## Cálculo do Percentual de Recursos Próprios Aplicados em Saúde conforme a Lei Complementar 141 / 2012

Município: Pacajus - CE - 236900

SIOPS 6º Bimestre 2016

## QUADRO D - Cálculo das Despesas Próprias em Ações e Serviços Públicos de Saúde, Conforme LC 141/2012

Item	Grande das Desp. Próprias em Ações e Serv. Púb. De Saúde
Despesas com Recursos de Impostos e Transferências Const. e Legais (XVII)	13.798.037,47
(-) RP's não processados inscritos em 2016 sem disponibilidade financeira (XX)	0,00
Disponibilidade Financeira em saúde - 2016	385.104,90
Restos a Pagar Não Processados inscritos em Saúde - 2016	0,00
(+) Despesas Custeadas com Disponibilidade de Caixa Vinculada aos Restos a Pagar Cancelados (XX)	0,00
(-) Despesas Custeadas com Recursos Vinculados à Parcela do Percentual Mínimo que não foi Aplicado em ASP's em Exercícios Anteriores (XX)	0,00
(=) Despesas com Recursos Próprios (XXI = XVII - XX - XX - XX - XX)	13.708.067,47
% de Recursos Próprios aplicados em ASP's* Fonte (XXII = XXII / IV) *	27,56
Despesa mínima a ser aplicada em ASP's (XXIII = IV * 10% LC 141)	8.953.114,94
Despesa mínima a ser aplicada em ASP's (XXIV = IV * % Lei Orgânica ou Constituições)	NA
Despesa mínima a ser aplicada em ASP's (XXV)	8.953.114,94
Limite não cumprido (XXVI)	0,00

(\*) Informado na pasta de Despesa por Fonte e Restos a Pagar

(\*\*) ASP's - Ações e Serviços Públicos em Saúde

[†] O Percentual (%) na coluna "Cálculo das Desp Próprias em Ações e Serv. Púb. De Saúde" é calculado da seguinte forma: linha "(=) Despesas com Recursos Próprios (XXI = XVII - XX - XX - XX - XX)" / "Receitas de Impostos e Transferências Constitucionais e Legais Vinculadas à Saúde (IV) = 8 = 80" \* 100.

## QUADRO E: Execução de Restos a Pagar não Processados inscritos com Disponibilidade de Caixa

Exercício	Inscritos	Cancelados / Prescritos	DISPONIBILIDADE DE CAIXA (EXCLUÍDOS OS RP's INSCRITOS EM ANTERIORES)	Cancelados / Prescritos com disponibilidade financeira	Pagos	A Pagar
Inscritos em 2016	0,00	NA	312.664,90	NA	NA	NA
Inscritos em 2015	0,00	0,00	0,00	0,00	0,00	0,00
Inscritos em 2014	0,00	0,00	0,00	0,00	0,00	0,00
Inscritos em 2013	25.675,30	0,00	197.535,45	0,00	0,00	25.675,30
Inscritos em 2012	0,00	0,00	4.321,12	0,00	0,00	0,00
Total	25.675,30	0,00	514.521,48	0,00	0,00	25.675,30

## QUADRO F: Parcela de restos a pagar não processados considerada para o percentual mínimo em ASP's.

Exercício	Despesa aplicada com recursos próprios	Despesa mínima a ser aplicada em recursos próprios	Saldo	Disponibilidade de caixa (Excluídos os RP's inscritos em exercícios anteriores)	RP's não processados	RP's Não Processados com disponibilidade de caixa	Parcela de RP's considerada no percentual mínimo
Inscritos em 2016	13.708.037,47	8.953.114,94	4.754.922,53	312.664,90	0,00	0,00	0,00
Inscritos em 2015	14.126.212,64	9.449.226,15	5.036.032,49	0,00	0,00	0,00	0,00
Inscritos em 2014	15.326.132,87	7.947.730,23	5.375.402,64	0,00	0,00	0,00	0,00
Inscritos em 2013	9.731.920,20	7.258.217,95	2.523.105,25	197.535,46	25.075,00	25.075,00	0,00
Inscritos em 2012	9.326.448,26	6.477.711,50	2.848.736,76	4.321,12	0,00	0,00	0,00
Total	60.228.227,57	39.027.000,67	24.301.223,70	514.521,48	25.075,00	25.075,00	0,00

## QUADRO G: Controle dos RP's não processados cancelados ou prescritos considerados para o percentual mínimo em ASP's.

Exercício	RP's Cancelados considerados para o percentual mínimo (parcelas de referência)	Despesas Custeadas no exercício de referência para compensação de RP's	Saldo
Cancelados em 2016	0,00	0,00	0,00
Cancelados em 2015	0,00	0,00	0,00
Cancelados em 2014	0,00	0,00	0,00
Cancelados em 2013	0,00	0,00	0,00
Cancelados em 2012	NA	NA	NA
Total	0,00	0,00	0,00

Cálculo do Percentual de Recursos Próprios Aplicados em Saúde conforme a Lei Complementar 141 / 2012

Município: Piraí - CE - 20060


SIOPS 6º Bimestre 2016

QUADRO II: Controle do valor não cumprido referente ao percentual mínimo em ASPS\*

Exercício	Despesa aplicada nos recursos próprios	Despesa mínima a ser aplicada ai recursos próprios	Valor não cumprido	Despesa custeada no exercício de referência para engajamento de valor não cumprido	Saldo Fiscal (para Aplicação)
2015	14.136.312,54	9.440.225,15	0,00	0,00	0,00
2013	5.731.526,25	7.208.217,56	0,00	0,00	0,00
2014	13.325.132,57	7.947.735,33	0,00	0,00	0,00
Total	37.193.971,36	23.696.177,43	0,00	0,00	0,00

\* ASPS: Ativos e Serviços Públicos em Saúde

Relatório para simples conferência; o relatório oficial estará disponível no site <http://psips.defis.gov.br> após a transmissão e homologação dos dados.

  
 Marcos Roberto Brito Paesão  
 Prefeito Municipal

  
 Antonio Rodrigues de Araújo  
 Secretário de Finanças

  
 José Wellington da Silva  
 Contador CRC CE 11.420/O-7









**PLANO DE FINANÇAS**  
**RELATÓRIO RESUMIDO DA EXECUÇÃO ORÇAMENTÁRIA**  
**DEMONSTRATIVO SIMPLIFICADO DO RELATÓRIO RESUMIDO DA EXECUÇÃO ORÇAMENTÁRIA**  
**ORÇAMENTO FISCAL, E DA SEGURANÇA SOCIAL**  
**PERÍODO DE REFERÊNCIA DO 2º TRIMESTRE - NOVEMBRO E DEZEMBRO**

PERÍODO: Anos: 2018/2017, At.: 48/1		ANEXO ORÇAMENTÁRIOS			R\$ 1,38
<b>RECEITAS</b>		<b>R\$ 0,00</b>			
Previdência Social do INSS					147.326.000,00
Previdência Social do RPPS					130.330.000,00
Receitas Tributárias					340.488.435,18
DIFUSO (Contribuições)					0,00
Salários em Espécie e Aposentadorias					-1.046.335,33
<b>RECEITAS</b>					117.008.000,00
Categorias Especiais					654
Destinos: Resendimentos					132.020.000,00
Destinos: Licitações					1.048.219,07
Empenho: Pagos					138.894.133,07
Jornais e Publicações					112.494.264,07
					<b>932</b>
<b>RECEITAS POR FUNÇÃO ORÇAMENTÁRIA</b>		<b>R\$ 0,00</b>			<b>133.882.132,07</b>
					<b>133.882.132,07</b>
<b>RECEITAS CORRENTES (FUNÇÃO: 010)</b>		<b>R\$ 0,00</b>			<b>115.143.289,97</b>
<b>RECEITAS DE EXERCÍCIOS ANTERIORES (FUNÇÃO: 020)</b>		<b>R\$ 0,00</b>			<b>17.738.842,10</b>
<b>RECEITAS DE EXERCÍCIOS DOS REGIMENS DE PREVIDÊNCIA</b>		<b>R\$ 0,00</b>			<b>0,00</b>
Previdência Social do INSS (10)					0,00
Previdência Social do RPPS (11)					0,00
Receitas Tributárias (12) - (1) - (1)					0,00
Receitas de Contribuições e de Serviços (13)					0,00
Receitas Previdenciárias Recebidas (14)					6.201.415,28
Despesas Previdenciárias Liquidadas (15)					6.521.825,13
Previdências Previdenciárias (16) - (1) - (1)					<b>11.900,00</b>
<b>RECEITAS CORRENTES E PREVIDÊNCIA</b>		<b>R\$ 0,00</b>	<b>R\$ 0,00</b>	<b>R\$ 0,00</b>	<b>115.143.289,97</b>
<b>Resultado Financeiro</b>		1.620.323,00	17%	0,00	1,38%
<b>Resultado Operativo</b>		-1.400.882,00	-1,77%	138,19	-0,10%
<b>RECURSOS PARA FOMENTO E MANUTENÇÃO PÚBLICA</b>					
<b>PARA FOMENTO</b>					
<b>RECURSOS A RESERVA ORÇAMENTÁRIA</b>					
Recursos Especiais	US 600.000,00	2.102.039,26	64,16%	1.000,00	0,00
Recursos Ordinários	1.400.000,00	2.102.039,26	64,16%	1.000,00	0,00
Recursos Especiais	0,00	0,00	0,00	0,00	0,00
Recursos Ordinários	0,00	0,00	0,00	0,00	0,00
<b>RECURSOS A RESERVA DE PROCESSAMENTO</b>					
Recursos Especiais	6.140.000,00	2.208.815,79	87,92%	1.000,00	0,00
Recursos Ordinários	2.300.000,00	2.208.815,79	87,92%	1.000,00	0,00
Recursos Especiais	7.200,00	0,00	0,00	0,00	0,00
Recursos Ordinários	3,00	0,00	0,00	0,00	0,00
Recursos Especiais	0,00	0,00	0,00	0,00	0,00
<b>TOTAL</b>		<b>10.620.000,00</b>	<b>6,71%</b>	<b>6.001.000,00</b>	<b>5,52%</b>
<b>RECURSOS COM PARTICIPAÇÃO E DESPESAS DE CAPITAL - PFC</b>					
		<b>Valor Ajustado R\$ 0,00</b>		<b>Valor Ajustado R\$ 0,00</b>	<b>% Aplicado R\$ 0,00</b>
Resultado Anual de 19% dos Recorrimentos de Contribuição da Previdência Social		27.513.100,00	21%	0,00	0,00
Resultado Anual de 30% do FUNDAC, da Função do Policial de Trânsito e Ambiental		27.507.240,00	21%	0,00	0,00
<b>RECURSOS DE CAPITAL</b>					
Resultado de Exercícios de Capital		0,00		0,00	0,00
Jornais e Publicações		3.275.858,51		0,00	0,00
<b>RECURSOS DE CAPITAL, OPERACIONAIS DE PREVIDÊNCIA</b>					
Previdência Social do INSS (10)	0,00	0,00	0,00	0,00	0,00
Previdência Social do RPPS (11)	0,00	0,00	0,00	0,00	0,00
Receitas Tributárias (12)	0,00	0,00	0,00	0,00	0,00
Receitas de Contribuições e de Serviços (13)	0,00	0,00	0,00	0,00	0,00
Receitas Previdenciárias Recebidas (14)	0,00	0,00	0,00	0,00	0,00
Despesas Previdenciárias Liquidadas (15)	0,00	0,00	0,00	0,00	0,00
Previdências Previdenciárias (16) - (1) - (1)	0,00	0,00	0,00	0,00	0,00
<b>RECURSOS DE CAPITAL DE MANUTENÇÃO E DE INVESTIMENTO DOS REGIMENS DE PREVIDÊNCIA</b>					
Resultado de Contas Rescisórias de Resendimentos de Anos		37.076,51		0,00	0,00
Jornais e Publicações de Exercícios de Anos		3,00		0,00	0,00
<b>DESPESAS COM AÇÕES E SERVIÇOS PÚBLICOS DE SAÚDE</b>					
		<b>Valor Ajustado R\$ 0,00</b>		<b>Valor Ajustado R\$ 0,00</b>	<b>% Aplicado R\$ 0,00</b>
Despesas com Ações e Serviços Públicos de Saúde em Exercício dos Recursos da Previdência Social		13.197.000,00	10%	0,00	0,00
<b>DESPESAS DE CAPITAL CONTINUADAS DE EXERCÍCIOS ANTERIORES (FUNÇÃO: 020)</b>					
Jornais e Publicações		3.275.858,51		0,00	0,00

PREFEITURA MUNICIPAL DE SÃO PAULO - UNIDADE RECEBIMENTOS - SECRETARIA MUNICIPAL DE FINANÇAS - SALA DE SERVIÇOS (3501) - 1º e 2º de Setembro, 32-01

Marcos Roberto Brito Parrão  
Prefeito Municipal

Antonio Rodolfo de Araújo  
Secretário de Finanças

José Wellington de Silva  
Contador CRC CE 114260-7