



Ofício Nº. 118/2016.

Pacajus, 29 de Setembro de 2016.

Senhor Presidente,

Estamos encaminhando o Relatório Resumido da Execução Orçamentária (RREO) a esse colendo Tribunal de Contas dos Municípios, nos termos da Lei Complementar Nº. 101/2000 e Instrução Normativa Nº. 03/2000.

Informamos que o RREO ora encaminhado, refere-se ao Quarto Bimestre do Exercício Financeiro de 2016, tendo sido elaborado de acordo com as especificações contidas na Portaria 553/2014 da Secretaria do Tesouro Nacional.

Informamos ainda, que o presente RREO está publicado na Internet, conforme determina o art. 48 da Lei Complementar Nº. 101/2000, no endereço www.pacajus.ce.gov.br.

Atenciosamente,



Marcos Roberto Brito Paixão
Prefeito Municipal

Ilmo. Conselheiro
Francisco de Paula Rocha Aguiar
Presidente do Tribunal de Contas dos Municípios do Estado do Ceará
Fortaleza – CE

Rua Guarany, 600 - Altos - Centro - Pacajus - Ceará
CNPJ: 07.384.407/0001-09 Pabx: (85) 33481077 / Fax: (85) 3348.1678
www.pacajus.ce.gov.br




DECLARAÇÃO DE PUBLICAÇÃO DO RELATÓRIO RESUMIDO DA EXECUÇÃO ORÇAMENTÁRIA

Declaro, sob as penas da Lei, que o Relatório Resumido da Execução Orçamentária, do Município de Pacajus no Estado do Ceará, relativo ao 4º bimestre do Exercício Financeiro de 2016, foi publicado em 29 de setembro de 2016, no flanelógrafo da Prefeitura Municipal de Pacajus, e ficará afixado pelo período de 60 dias, bem como no site www.pacajus.ce.gov.br, por prazo indeterminado, contendo os elementos dispostos nos art. 52 e 53 da Lei Complementar nº. 101, de 04 de maio 2000.

Pacajus – CE, 29 de Setembro de 2016.


Marcos Roberto Brito Paixão
Prefeito Municipal


José Wellington da Silva
Contador
CRC 13.420/O-7

Rua Guarany, 600 - Altos - Centro - Pacajus - Ceará
CNPJ: 07.384.407/0001-09 Pabx: (85) 33481077 / Fax: (85) 3348.1678
www.pacajus.ce.gov.br

RELATÓRIO RESUMIDO DA EXECUÇÃO ORÇAMENTÁRIA
 BALANÇO ORÇAMENTÁRIO
 ORÇAMENTOS FISCAL E DA SEGURIDADE SOCIAL
 1º Bimestre de 2016 (Janeiro a Agosto)

REDO - ANEXO I (LRF, ART. 5º, inciso I, alínea 'a' e 'b' de inciso II e § 3º.)

R\$ - R

	RECEITAS ORÇAMENTÁRIAS	PREVISÃO INICIAL	PREVISÃO ATUALIZADA (a)	RECEITAS REALIZADAS			SALDO A REALIZAR (a-c)
				NO BIMESTRE (b)	ATE O BIMESTRE (c)	% c/a	
RECEITAS (exceto intra-orçamentárias) (I)		124.155.000,00	124.155.000,00	13,33	71.195.625,30	52.959.374,70	
RECEITAS CORRENTES		117.855.000,00	117.855.000,00	14,06	71.024.748,36	46.830.251,64	
RECEITA TRIBUTÁRIA		5.000.000,00	5.000.000,00	16,37	3.051.576,41	1.948.423,59	
Impostos		3.850.000,00	3.850.000,00	16,92	2.146.370,92	1.703.629,08	
Taxas		350.000,00	350.000,00	7,40	205.206,29	144.793,71	
RECEITA DE CONTRIBUIÇÕES		5.310.000,00	5.310.000,00	11,14	1.943.535,89	3.366.464,11	
Contribuições sociais		3.010.000,00	3.010.000,00	8,22	254.173,02	2.755.826,98	
Contribuições de iluminação pública		2.300.000,00	2.300.000,00	20,21	1.688.362,87	611.637,13	
RECEITA PATRONAL		2.790.000,00	2.790.000,00	18,42	2.183.598,78	606.401,22	
RECEITAS DE TRANSFERÊNCIAS		10.000,00	10.000,00	0,00	0,00	10.000,00	
RECEITAS DE VALORES MOBILIÁRIOS		2.722.000,00	2.722.000,00	28,55	2.383.598,28	338.401,72	
Outras receitas patrimoniais		20.000,00	20.000,00	0,00	0,00	20.000,00	
RECEITA DE SERVIÇOS		28.060,00	28.060,00	0,00	0,00	28.060,00	
TRANSFERÊNCIAS CORRENTES		104.010.000,00	104.010.000,00	14,35	63.227.705,44	40.782.294,56	
Transferências intergovernamentais		103.310.000,00	103.310.000,00	14,15	63.227.705,44	40.082.294,56	
Transferências de instituições privadas		300.000,00	300.000,00	0,00	0,00	300.000,00	
Transferências de convênios		430.000,00	430.000,00	0,00	0,00	430.000,00	
OUTRAS RECEITAS CORRENTES		1.678.000,00	1.678.000,00	36,70	611.368,04	1.066.631,96	
Multa e juros de mora		343.000,00	343.000,00	24,01	165.717,13	177.282,87	
Indenizações e ressarcimentos		1.079.000,00	1.079.000,00	6,42	175.218,63	903.781,37	
Receita de dívida ativa		215.000,00	215.000,00	23,83	151.194,75	63.805,25	
RECEITAS CORRENTES DIVERSAS		50.000,00	50.000,00	16,15	39.111,07	10.888,93	
RECEITAS DE CAPITAL		6.300.000,00	6.300.000,00	0,00	0,00	6.300.000,00	
ALIEQUAÇÃO DE BENS		100.000,00	100.000,00	0,00	0,00	100.000,00	
Ativação de bens móveis		100.000,00	100.000,00	0,00	0,00	100.000,00	
TRANSFERRÊNCIAS DE CAPITAL		6.200.000,00	6.200.000,00	0,00	0,00	6.200.000,00	
Transferências de convênios		6.200.000,00	6.200.000,00	0,00	0,00	6.200.000,00	
RECEITAS (intra-orçamentárias) (II)		7.845.000,00	7.845.000,00	0,22	61.627,06	7.783.372,94	
SUBTOTAL DAS RECEITAS (III) = (I + II)		132.000.000,00	132.000.000,00	12,55	71.350.302,36	60.649.697,64	

	DOTAÇÃO ATUALIZADA (e)		DESPESAS EMPENHADAS		DESPESAS LIQUIDADAS		RESPOSTAS A PAGAR		ENCARGOS E DESPESAS NÃO PROFISSIONAIS (k)	
	(d)	(e)	NO BIMESTRE	ATE O BIMESTRE (f)	NO BIMESTRE	ATE O BIMESTRE (h)	NO BIMESTRE	ATE O BIMESTRE (i)	(j)	(k)
Para refinanciamento da dívida mobiliária										
Para refinanciamento da dívida contratual										
OPERAÇÕES DE CRÉDITO EXTERNAS										
Para refinanciamento da dívida mobiliária										
Para refinanciamento da dívida contratual										
SUBTOTAL COM RESPONDCAMENTO (v) = (III + IV)			132.000.000,00	132.000.000,00	16.564.537,01	12,35	71.338.302,96	54,06	60.644.687,04	
DEBITOS (VI)							10.965.581,42			
TOTAL (VII) = (V+VI)			132.000.000,00	132.000.000,00	16.564.537,02	12,35	82.303.884,38	54,06	49.679.115,62	
SALDOS DE EXERCÍCIOS ANTERIORES UTILIZADOS PARA CRÉDITOS ADICIONAIS			11.346.558,18	11.346.558,18	-	-	0,00	-	-	-
Supraorçamentário			11.346.558,18	11.346.558,18	-	-	0,00	-	-	-
Rebentura de créditos adicionais			0,00	0,00	-	-	0,00	-	-	-

DESPESAS ORÇAMENTÁRIAS	DOTAÇÃO INICIAL (d)	DOTAÇÃO ATUALIZADA (e)	DESPESAS EMPENHADAS		DESPESAS LIQUIDADAS		RESPOSTAS A PAGAR		ENCARGOS E DESPESAS NÃO PROFISSIONAIS (k)
			NO BIMESTRE	ATE O BIMESTRE (f)	NO BIMESTRE	ATE O BIMESTRE (h)	NO BIMESTRE	ATE O BIMESTRE (i)	
DESPESAS (EXCETO INER ORÇAMENTÁRIAS) (VII)	114.155.000,00	114.155.000,00	10.718.132,96	96.320.554,94	12.821.846,41	82.247.234,09	45.877.695,31	70.406.836,14	14.224.620,00
DESPESAS CORRENTES	131.795.500,00	131.795.500,00	10.051.637,16	81.855.266,42	12.018.444,27	75.994.279,08	34.014.432,75	64.737.857,34	13.860.687,34
DESPESAS DE CAPITAL	61.857.500,00	61.857.500,00	5.111.354,77	34.748.632,96	11.664.433,71	43.177.355,95	16.886.362,41	45.297.587,29	10.353.932,66
DESPESAS DE CAPITAL	39.937.510,34	39.937.510,34	4.200.382,39	30.106.531,46	5.354.078,86	16.277.213,09	17.328.570,34	21.439.460,46	3.822.399,37
DESPESAS DE CAPITAL	14.779.500,00	14.779.500,00	674.485,82	5.335.388,52	801.403,84	5.153.355,61	4.281.132,36	5.569.778,39	261,917,11
Investimentos	14.084.500,00	14.084.500,00	487.364,98	5.084.250,60	721.583,07	5.881.277,12	3.964.830,45	5.233.100,30	121.479,88
Impostos, Taxas e Contribuições	195.000,00	195.000,00	0,00	0,00	0,00	0,00	64.000,00	0,00	0,00
Amortização de dívida	610.000,00	610.000,00	109.130,82	551.120,32	381.859,81	410.298,09	249.511,31	410.678,09	140.452,55
Reserva de contingência	500.000,00	500.000,00	3,00	0,00	0,00	0,00	500.000,00	0,00	0,00
Reserva de RPPS	7.000.000,00	7.000.000,00	9,00	0,00	0,00	0,00	7.000.000,00	0,00	0,00
DESPESAS (Intra-orçamentárias) (IX)	7.845.000,00	7.845.000,00	30.000,00	105.000,00	21.945,19	75.949,49	3.794.050,51	63.251,21	24.050,51

SUBTOTAL DOS DESPESAS (X) = (VII+IX)	132.000.000,00	132.000.000,00	10.758.132,98	96.475.554,94	17.843.811,60	82.303.884,38	49.679.115,62	70.470.087,35	14.248.670,56
---	----------------	----------------	---------------	---------------	---------------	---------------	---------------	---------------	---------------

RELATÓRIO RESUMIDO DA EXECUÇÃO ORÇAMENTÁRIA
 BALANÇO ORÇAMENTÁRIO
 ORÇAMENTOS FISCAL E DA SEGURIDADE SOCIAL
 4º Bimestre de 2016 (Janeiro a Agosto)

AMORTIZAÇÃO DA DÍVIDA REFINANCIAMENTO (CE)									
ANNT DA DÍVIDA INT									
DÍVIDA MOBILIÁRIA									
OUTRAS DÍVIDAS									
ANNT DA DÍVIDA EXT									
DÍVIDA MOBILIÁRIA									
OUTRAS DÍVIDAS									
SUBTOTAL COM REFINANCI- PEMTO (XII) = (IX+X)	132.000.000,00	132.000.000,00	10.758.132,98	96.475.554,94	31.514.445,06	37.843.831,69	82.323.884,38	49.876.125,62	70.470.887,35
SUPERAVEL (XIII)			-	-	-	-	0,00	-	-
TOTAL (XIV) = (XII+XIII)	132.000.000,00	132.000.000,00	10.758.132,98	96.475.554,94	31.514.445,06	37.843.831,69	82.323.884,38	49.876.125,62	70.470.887,35

RECEITAS ORÇAMENTÁRIAS	RECEITAS REALIZADAS				SALDO A REALIZAR (a-c)
	PREVISÃO INICIAL	PREVISÃO ATUALIZADA (a)	NO BIMESTRE (b)	ATE O BIMESTRE (c)	
RECEITAS (Intra-orçamentárias) (II)	2.845.000,00	2.845.000,00	17.280,43	61.627,66	0,78
RECEITAS CORRENTES	2.845.000,00	2.845.000,00	17.280,43	61.627,66	0,78
RECEITA DE CONTRIBUIÇÕES	7.740.000,00	7.740.000,00	17.280,43	61.627,66	0,80
Contribuições Sociais	7.740.000,00	7.740.000,00	17.280,43	61.627,66	0,80
OUTRAS RECEITAS CORRENTES	105.000,00	105.000,00	0,00	6,00	0,00
Multa e Juros de Mora	40.000,00	40.000,00	0,00	0,00	0,00
RECEITAS CORRENTES DIVERBAS	65.000,00	65.000,00	0,00	0,00	0,00
RECEITAS DE CAPITAL	0,00	0,00	0,00	0,00	0,00

RECEITAS INTRA-ORÇAMENTÁRIAS	DOTAÇÃO INICIAL (d)	DOTAÇÃO ATUALIZADA (e)	DESPESAS EMPENHADAS		RESPOSTAS EM RESTITUÍVEIS A PAGAR NÃO PROCESSADAS (v)
			NO BIMESTRE	ATE O BIMESTRE (f)	
RECEITAS					
DESPESAS					
INTRA-ORÇAMENTÁRIAS					
SALDO					
SALDO					
SALDO					

(Handwritten signature and scribbles)

RELATÓRIO RESUMIDO DA EXECUÇÃO ORÇAMENTÁRIA
BALANÇO ORÇAMENTÁRIO
ORÇAMENTOS FISCAL E DA SEGURIDADE SOCIAL
4º trimestre de 2016 (janeiro a agosto)

DESPESAS (intra- orçamentárias) (14)	7.847.000,00	30.800,00	305.000,00	3.770.000,00	21.385,19	35.949,49	3.799.059,51	63.311,31	39.050,51
DESPESAS CORRENTES	5.047.000,00	30.800,00	305.000,00	2.843.300,00	21.955,19	35.949,49	2.872.357,51	63.311,31	39.050,51
DESPESAS DE PESSOAL E ENCARGOS SOCIAIS	5.380.000,00	33.000,00	305.000,00	2.778.300,00	21.983,19	35.949,49	2.807.353,51	63.311,31	39.050,51
DESPESAS DE OUTROS ÓRGÃOS, TERCEIROS E CONTRATAÇÕES	45.000,00	0,00	0,00	65.000,00	0,00	0,00	65.000,00	0,00	0,00
DESPESAS DE CAPITAL	1.800.000,00	0,00	0,00	916.700,00	0,00	0,00	916.700,00	0,00	0,00
AMORTIZACÃO DE DÉBITOS	1.800.000,00	0,00	0,00	916.700,00	0,00	0,00	916.700,00	0,00	0,00

FONTE: SISTEMA: ASPEC INFORMÁTICA - USUÁRIO RESPONSÁVEL: PREFEITURA MUNICIPAL DE PACAJUS - DATA DA EMISSÃO: 28/09/2016 - MIRA DA EMISSÃO: 12:24:33

NOTA: (*) - No topo de da 5ª coluna para reduções de dotação. Por este motivo, as reduções foram deduzidas na própria coluna de 'Créditos adicionais', motivo pelo qual esta coluna poderá conter valores negativos, não sendo portanto nenhum erro ser exibido valores negativos na coluna 'Créditos adicionais'.

MARCOS ROBERTO NALTA PALMA
Prefeito

JOSE WELLMIRION BRASILEIRO EPA
ASSESSORIA CONTÁBIL CRC CE-068234/O-1

ARANDY TORRES DE ARAUJO
Secretaria de Finanças

REC - Anexo 2 (LRF, Art.52, inciso II, alínea "c")

R\$ 1.000

DESPESAS (EXCETO INTRA-ORÇAMENTÁRIAS) (C)	FUNÇÃO / SUBFUNÇÃO	DOTAÇÃO INICIAL	DOTAÇÃO ATUALIZADA (a)	DESPESAS EMPENHADAS		SALDO (c) = (a-b)	DESPESAS LIQUIDADAS		SALDO (e) = (a-d)		
				BIMESTRE	ATÉ O BIMESTRE (b)		BIMESTRE	ATÉ O BIMESTRE (d)			
										% (b/total) (b)	% (d/total) (d)
		124.355.000,00	118.125.000,00	10.778.132,88	96.310.554,94	99,53	31.754.445,06	37.821.846,41	82.247.934,49	64,29	45.377.065,11
LEGISLATIVA		4.074.489,63	4.097.395,00	43.104,00	3.330.912,46	3,49	346.286,54	687.451,24	2.776.488,77	3,37	1.320.656,23
Ação Legislativa		4.074.489,63	4.097.395,00	43.104,00	3.330.912,46	3,49	346.286,54	687.451,24	2.776.488,77	3,37	1.320.656,23
ADMINISTRATIVO		7.765.810,39	7.774.410,39	705.380,46	6.584.432,11	6,83	1.179.959,28	1.480.794,56	5.283.336,14	6,42	2.491.614,13
Administração Geral		7.765.810,39	7.765.410,39	705.380,46	6.584.432,11	6,83	1.182.798,28	1.480.794,56	5.275.536,34	6,42	2.359.654,35
Administração Financeira		19.000,00	19.000,00	0,00	0,00	0,00	39.000,00	0,00	0,00	0,00	39.000,00
Comunicação Social		200.000,00	190.000,00	0,00	7.800,00	0,01	31.200,00	0,00	0,00	0,01	31.200,00
ASSISTÊNCIA SOCIAL		4.504.500,00	4.504.500,00	608.505,98	3.339.694,44	3,17	1.444.805,56	439.648,18	2.430.494,73	2,75	2.674.853,79
Administração Geral		1.388.000,00	1.499.000,00	481.752,29	2.300.715,30	2,38	138.285,80	351.495,30	1.753.735,56	2,13	1.745.504,44
Assistência à Criança e ao A		430.000,00	370.000,00	9,00	0,00	0,00	370.000,00	0,00	0,00	0,00	370.000,00
Assistência Comunitária		1.671.500,00	1.492.000,00	114.739,88	738.934,44	0,79	735.520,56	104.153,28	676.735,15	0,82	815.364,85
Alimentação e Nutrição		125.000,00	143.000,00	0,00	0,00	0,00	143.000,00	0,00	0,00	0,00	143.000,00
PREVIDÊNCIA SOCIAL		6.880.000,00	6.660.000,00	294.630,27	4.305.342,55	4,46	2.374.657,45	3.778.819,56	3.778.819,56	4,58	2.961.310,44
Administração Geral		6.880.000,00	6.660.000,00	294.630,27	4.305.342,55	4,46	2.374.657,45	3.778.819,56	3.778.819,56	4,58	2.961.310,44
Previdência do Regime Estatal		768.000,00	1.183.100,00	194.630,27	41.054,46	0,96	41.054,46	347.844,04	41.480,37	0,96	339.103,60
Previdência Especial		5.320.000,00	5.277.000,00	0,00	3.684.218,90	3,45	1.933.611,91	788.448,05	2.964.330,19	3,60	2.113.395,81
SALDO		21.400.000,00	21.000,00	0,00	0,00	0,00	21.000,00	0,00	0,00	0,00	21.000,00
Administração Geral		21.400.000,00	21.000,00	0,00	0,00	0,00	21.000,00	0,00	0,00	0,00	21.000,00
Atenção Básica		3.200.000,00	3.250.000,00	384.495,75	3.179.880,48	3,30	726.319,52	597.561,82	1.231.032,83	2,71	1.678.967,17
Assistência Hospitalar e Esq		7.500.000,00	6.827.850,00	394.432,56	3.305.949,74	5,50	1.621.955,28	1.661.411,54	3.021.866,59	6,10	1.806.063,17
Saúde Preventiva e Promoç		555.000,00	605.000,00	41.451,67	8.834.031,77	9,15	768.988,23	1.635.385,60	6.948.150,74	8,44	6.440.349,76
Vigilância Epidemiológica		1.301.000,00	1.301.000,00	278.588,79	278.588,79	1,68	314.057,19	314.057,19	314.057,19	2,38	370.637,21
EDUCAÇÃO		49.311.750,00	52.821.530,00	2.021.083,12	41.458.143,87	43,36	10.418.889,13	731.793,55	1.357.465,86	1,59	673.534,14
Administração Geral		1.101.000,00	1.101.000,00	31.299,82	41.458.143,87	43,36	10.418.889,13	6.988.974,67	37.800.139,13	43,93	15.944.591,41
Alimentação e Nutrição		1.700.000,00	1.816.000,00	21.280,15	889.658,02	0,91	189.844,38	215.164,86	803.735,21	1,09	1.031.274,19
Educação Superior		1.000.000,00	1.800.000,00	0,00	518.993,92	0,64	381.006,08	98.890,76	809.954,50	0,98	840.545,00
Educação Básica		44.500.750,00	48.206.230,00	2.674.082,03	39.735.456,12	43,19	8.550.931,78	6.694.796,05	35.491.448,96	43,12	27.898.765,84
CULTURA		1.385.500,00	784.500,00	1.160,00	154.933,82	0,26	599.806,48	27.007,33	481.600,44	0,21	280.899,16

RELATÓRIO RESUMO DA EXECUÇÃO ORÇAMENTÁRIA
 DEMONSTRATIVO DA EXECUÇÃO DAS DESPESAS POR FUNÇÃO/SUBFUNÇÃO
 ORÇAMENTO FISCAL E DA SEGURIDADE SOCIAL
 4º Bimestre de 2014 (Janeiro e Agosto)

RREO - Anexo 2 (LRF, art.52, inciso II, alínea "c")

R\$ 1,00

FUNÇÃO / SUBFUNÇÃO	DOTAÇÃO INICIAL	DOTAÇÃO ATUALIZADA (a)	DESPESAS EMPENHADAS		X (b) (d) (total)	SALDO (c) = (a-b)	RESERVAS LIQUIDADAS		X (d) (total)	SALDO (e) = (a-d)
			NO BIMESTRE	ATE O BIMESTRE (A)			ATE O BIMESTRE (d)	NO BIMESTRE		
Administração Geral	324.000,00	303.000,00	1.500,00	195.746,82	0,20	102.353,18	27.000,71	124.735,44	0,15	178.244,58
Prefeitura Municipal	231.500,00	311.500,00	0,00	0,00	0,00	311.500,00	0,00	0,00	0,00	311.500,00
Divisão Cultural	710.000,00	40.000,00	0,00	58.845,00	0,06	351.155,00	0,00	58.845,00	0,07	351.155,00
SECRETARIA DE EDUCAÇÃO	2.641.000,00	3.619.140,00	816.589,36	3.226.855,47	3,34	392.184,53	633.227,97	2.494.888,36	3,03	1.124.255,64
ADMINISTRAÇÃO DA CRIANÇA	1.405.000,00	1.910.331,44	299.319,70	1.673.798,81	1,72	236.438,53	386.731,34	1.432.465,71	1,74	477.511,73
Administração Geral	1.215.000,00	1.768.907,56	517.209,66	1.515.016,66	1,61	155.815,50	246.490,33	1.062.186,63	1,59	646.201,91
Outros	180.000,00	141.423,88	0,00	8.300,15	0,01	180.000,00	1.000,00	7.353.618,08	1,50	2.924.881,01
IMPLANTACAO	6.608.500,00	9.948.100,00	1.600.310,71	8.320.177,32	6,62	1.012.522,67	3.008.159,27	7.353.618,08	6,62	900.298,67
Administracao Geral	1.010.500,00	2.833.200,00	230.876,71	2.684.431,74	2,70	118.662,86	432.423,93	2.251.907,33	2,70	600.298,67
Infra Estrutura Urbana	643.000,00	440.000,00	0,00	317.281,45	0,23	122.668,22	0,00	317.281,45	0,23	122.668,22
Serviços Gerais	3.345.000,00	6.665.900,00	1.358.643,97	5.388.778,74	5,80	1.286.211,26	1.396.301,13	4.811.236,20	5,83	1.871.532,78
PARITACAO	433.000,00	433.000,00	0,00	0,00	0,00	433.000,00	0,00	0,00	0,00	433.000,00
Habitacao Rural	201.500,00	201.500,00	0,00	0,00	0,00	201.500,00	0,00	0,00	0,00	201.500,00
Habitacao Urbana	231.500,00	231.500,00	0,00	0,00	0,00	231.500,00	0,00	0,00	0,00	231.500,00
SANEAMENTO	1.281.500,00	963.000,00	351.451,16	724.209,83	0,75	238.838,78	209.690,14	624.067,33	0,76	318.801,16
SANEAMENTO BASICO URBANO	1.281.500,00	807.500,00	261.451,16	664.638,68	0,66	143.730,83	209.690,14	564.638,68	0,69	318.801,16
Recursos Hidricos	821.500,00	135.500,00	0,00	39.341,45	0,06	96.118,35	0,00	39.341,45	0,07	36.118,35
GESTAO AMBIENTAL	1.531.500,00	1.078.500,00	-4.479,27	612.270,30	0,64	436.279,20	59.679,97	431.883,76	0,32	619.626,44
ADM. INSTRUÇÃO GERAL	940.000,00	835.000,00	-4.479,27	615.270,30	0,64	299.709,79	59.679,97	431.883,76	0,32	422.116,44
Recursos Hidricos	711.500,00	136.500,00	0,00	0,00	0,00	136.500,00	0,00	0,00	0,00	136.500,00
AGRICULTURA	486.500,00	166.500,00	0,00	0,00	0,00	166.500,00	0,00	0,00	0,00	166.500,00
Defesa Civil	80.000,00	40.000,00	0,00	0,00	0,00	40.000,00	0,00	0,00	0,00	40.000,00
Recursos Hidricos	351.500,00	78.500,00	0,00	0,00	0,00	78.500,00	0,00	0,00	0,00	78.500,00
Producao de Insumos Agropec	885.500,00	257.500,00	0,00	417.985,05	0,47	339.511,95	106.488,13	340.493,05	0,42	413.406,95
COMERCIO E SERVIÇOS	504.000,00	51.500,00	0,00	417.985,05	0,47	83.011,95	106.168,13	340.493,05	0,42	339.506,95
Administracao Geral	504.000,00	45.200,00	0,00	0,00	0,00	45.200,00	0,00	0,00	0,00	45.200,00
Fomento ao Trabalho	321.500,00	2.715.000,00	0,00	0,00	0,00	121.500,00	0,00	0,00	0,00	121.500,00
TURISMO	809.500,00	716.500,00	124.638,21	616.885,32	0,64	99.614,48	297.167,64	616.885,32	0,75	99.614,48
TRANSPORTE	809.500,00	716.500,00	124.638,21	616.885,32	0,64	99.614,48	297.167,64	616.885,32	0,75	99.614,48
DESPORTO E Lazer	486.500,00	332.500,00	51.154,66	384.012,02	0,39	168.458,98	1.500,00	170.733,11	0,25	181.746,88
desporto Comunitario	486.500,00	332.500,00	-11.154,66	384.012,02	0,19	168.458,98	1.500,00	170.733,11	0,21	181.746,88




FUNÇÃO / SUBFUNÇÃO	DOTAÇÃO INICIAL	DOTAÇÃO ATUALIZADA (a)	DESPESAS EMPENHADAS			SALDO (c) = (a-b)	DESPESAS LIQUIDADAS			SALDO (e) = (a-d)
			NO BIEXTRÊS	ATE O BIEXTRÊS (b)	%		NO BIEXTRÊS	ATE O BIEXTRÊS (d)	%	
ENCARGOS ESPECIAIS	3.423.000,00	2.891.406,00	1.630.040,82	2.713	261.857,18	413.310,48	2.154.043,39	2.62	337.867,64	
Serviço de Dívida Interna	600.000,00	650.000,00	546.130,92	0,57	163.869,08	101.439,87	420.698,09	0,30	139.321,91	
Outras Transferências	604.000,00	487.000,00	455.000,00	0,47	32.000,00	94.357,42	366.034,56	6,44	121.905,14	
Outros Encargos Especiais	419.000,00	1.574.406,00	1.628.917,90	1,59	825.948,10	217.491,19	1.388.530,41	1,68	371.575,59	
RESERVA DE CONTINGÊNCIA	510.000,00	580.000,00	0,00	0,00	580.000,00	0,00	0,00	0,00	580.000,00	
Reserva de Contingência	510.000,00	580.000,00	0,00	0,00	580.000,00	0,00	0,00	0,00	580.000,00	
RESERVA DE RPPS	2.000.000,00	2.000.000,00	0,00	0,00	2.000.000,00	0,00	0,00	0,00	2.000.000,00	
Reserva de Contingência	2.000.000,00	2.000.000,00	0,00	0,00	2.000.000,00	0,00	0,00	0,00	2.000.000,00	
DESPESAS EXTRA-ORÇAMENTÁRIAS (III)	7.845.000,00	3.875.000,00	30.000,00	0,04	3.770.000,00	21.985,19	75.949,49	1,96	3.794.050,51	
LEGISLATIVO	79.700,00	79.700,00	0,00	0,00	4.700,40	18.012,23	71.976,53	6,09	7.133,47	
Ação Legislativa	79.700,00	79.700,00	0,00	0,00	4.700,40	18.012,23	71.976,53	6,09	7.133,47	
ADMINISTRATIVO	3.000,00	3.000,00	0,00	0,00	3.000,00	0,00	0,00	0,00	3.000,00	
Administração Geral	3.000,00	3.000,00	0,00	0,00	3.000,00	0,00	0,00	0,00	3.000,00	
ASSISTÊNCIA SOCIAL	150.000,00	150.000,00	30.000,00	0,93	120.000,00	3.972,96	3.972,96	0,00	146.027,04	
Administração Geral	150.000,00	150.000,00	30.000,00	0,63	120.000,00	3.972,96	3.972,96	0,00	146.027,04	
PREVIDÊNCIA SOCIAL	10.000,00	10.000,00	0,00	0,00	10.000,00	0,00	0,00	0,00	10.000,00	
Administração Geral	10.000,00	10.000,00	0,00	0,00	10.000,00	0,00	0,00	0,00	10.000,00	
Saúde	210.000,00	210.000,00	0,00	0,00	210.000,00	0,00	0,00	0,00	210.000,00	
Administração Geral	210.000,00	210.000,00	0,00	0,00	210.000,00	0,00	0,00	0,00	210.000,00	
EDUCAÇÃO	210.000,00	210.000,00	0,00	0,00	210.000,00	0,00	0,00	0,00	210.000,00	
Administração Geral	210.000,00	210.000,00	0,00	0,00	210.000,00	0,00	0,00	0,00	210.000,00	
Administração Geral	3.800.000,00	1.215.000,00	3.000,00	0,00	3.800,00	1.215.000,00	0,00	0,00	1.221.000,00	
Educação Básica	3.800.000,00	1.215.000,00	3.000,00	0,00	3.800,00	1.215.000,00	0,00	0,00	1.221.000,00	
EDUCAÇÃO BÁSICA	3.800.000,00	1.215.000,00	3.000,00	0,00	3.800,00	1.215.000,00	0,00	0,00	1.221.000,00	
Encargos Especiais	1.800.000,00	1.800.000,00	0,00	0,00	1.800.000,00	0,00	0,00	0,00	1.800.000,00	
Serviço de Dívida Interna	1.800.000,00	1.800.000,00	0,00	0,00	1.800.000,00	0,00	0,00	0,00	1.800.000,00	
Outros Encargos Especiais	1.418.800,00	973.100,00	0,00	0,00	973.100,00	0,00	0,00	0,00	973.100,00	
TOTAL (I+II) = (I + III)	132.005.000,00	132.000.000,00	10.750.132,98	100,00	35.324.445,06	17.843.873,69	82.323.889,30	62,37	46.676.117,61	

REO - Anexo 2 (LRF, art.32, inciso II, alínea "c")

R\$ 1,00

FUNÇÃO / SUBFUNÇÃO	DOTAÇÃO INICIAL	DOTAÇÃO ATUALIZADA (a)	DESPESAS EMPENHADAS		SALDO (c) = (a-7)	DESPESAS LIQUIDADAS		SALDO (e) = (a-d)
			NO BIMESTRE	ATE O BIMESTRE (b)		NO BIMESTRE	ATE O BIMESTRE (d)	
			% (b/total)		% (d/total)			

FUNÇÃO: ASPER INFORMÁTICA - UNIDADE RESPONSÁVEL: Prefeitura Municipal de Pacajus - DATA DA EMISSÃO: 28/09/2016 - HORA DA EMISSÃO: 11:23:20

	
MARCOS ROBERTO BRITO PALANO Prefeito	JOSE RODRIGUES DA SILVA ASSESSORIA GERAL DO PREFEITO
	
MARCOS RODRIGUES DE ARAUJO Secretaria de Finanças	



MUNICÍPIO DE PACAÁS
RELATÓRIO RESUMIDO DA EXECUÇÃO ORÇAMENTÁRIA
DEMONSTRATIVO DA RECEITA CORRENTE LÍQUIDA
CRÉDITOS FISCAL E DA SEGURIDADE SOCIAL
JANEIRO A AOSTO DE 2016 (BIMESTRE: JULHO E AGOSTO)

RF - Ar. 53, Anexo I - Anexo III

RF 1.00

ESPECIFICAÇÃO	EVOLUÇÃO DA RECEITA REALIZADA NOS ÚLTIMOS 12 MESES											
	Set/2015	Out/2015	Nov/2015	Dez/2015	Jan/2016	Fev/2016	Mar/2016	Abr/2016	Mai/2016	Jun/2016	Jul/2016	Ago/2016
RECEITAS CORRENTES (1)	8.113.221,54	9.776.471,43	8.917.794,99	11.742.599,30	11.069.893,61	9.989.053,04	9.464.216,25					
Receita Tributária	344.208,21	355.693,56	399.681,96	1.596.404,27	519.337,41	429.637,12	313.594,31					
IPTU	0,00	20.993,89	29.800,44	44.067,22	20.774,89	6.719,96	0,00					
ISS	186.033,18	222.946,11	175.190,62	312.462,94	233.587,16	183.232,40	182.174,84					
ITBI	81.837,21	52.803,57	56.886,29	76.839,07	173.980,67	90.451,26	37.195,41					
IRRF	62.849,76	45.519,04	128.897,17	1.151.219,17	28.624,36	64.362,57	57.872,46					
Outras Receitas Tributárias	13.485,96	13.430,95	8.937,44	11.815,87	62.370,33	84.851,93	36.351,60					
Receita de Contribuições	231.000,74	888.294,07	243.855,92	635.323,45	252.391,19	242.594,21	250.490,95					
Receita Patrimonial	245.523,37	376.093,45	268.690,97	332.607,28	44.351,47	574.385,03	272.012,70					
Receita Propriedade	0,00	0,00	0,00	0,00	0,00	0,00	0,00					
Receita Industrial	0,00	0,00	0,00	0,00	0,00	0,00	0,00					
Receita de Serviços	0,00	0,00	0,00	0,00	0,00	0,00	0,00					
Transferências Correntes	7.106.947,66	8.408.076,92	7.907.169,78	9.448.356,88	10.187.442,09	8.643.712,89	8.564.586,86					
Cota-Parte do FPM	1.821.362,79	2.073.240,36	2.340.351,10	3.938.224,58	2.355.078,71	3.186.585,14	1.942.865,56					
Cota-Parte do ICMS	1.694.695,16	1.570.590,64	1.541.995,21	1.738.711,66	1.588.307,40	955.270,96	2.022.844,76					
Cota-Parte do IPVA	32.422,13	27.127,83	21.007,83	38.282,47	214.086,89	361.405,83	483.574,46					
Cota-Parte do ITR	312,03	2.414,80	411,65	610,84	219,57	6,21	239,64					
Transferências da LC 87/1996	5.207,79	5.207,79	5.207,79	5.207,79	5.044,63	5.044,63	5.044,63					
Transferências da LC 61/1989	7.364,98	8.542,76	7.383,22	7.685,45	6.040,76	4.665,30	4.556,82					
Transferências da LC 61/1989	2.062.720,36	3.176.651,46	2.816.574,79	3.043.729,58	4.403.596,00	2.950.710,71	3.077.806,52					
Transferências do FUNDEB	1.542.363,44	1.545.395,28	1.063.925,19	678.804,28	1.443.538,13	1.188.020,11	1.027.717,97					
Outras Transferências Correntes	184.941,56	47.409,43	98.405,36	-270.092,59	66.391,45	96.743,79	63.643,43					
Outras Receitas Correntes	738.307,01	1.110.230,05	829.105,61	1.619.047,83	867.995,57	933.275,09	907.737,17					
Despesas (11)	22.974,08	372.785,27	25.774,26	726.586,21	0,00	28.278,71	38.890,54					
Contribuição RPPS - Parcela do Servidor	0,00	0,00	0,00	0,00	0,00	0,00	0,00					
Contribuição Financeira entre Regimes Previd	712.332,87	737.444,78	803.331,35	892.461,63	867.995,57	904.596,38	878.636,63					
Despesa de Recurso para Formação do FUNDEB	7.377.916,53	8.666.241,38	8.088.689,28	10.173.551,47	10.201.898,04	9.055.777,95	8.556.689,06					



MINISTÉRIO DE PACAUIS
RELATÓRIO RESUMIDO DA EXECUÇÃO ORÇAMENTÁRIA
DEMONSTRATIVO DA RECEITA CORRENTE LÍQUIDA
ORÇAMENTOS FISCAL E DA SEGURIDADE SOCIAL
JANEIRO A AGOSTO DE 2016 PERÍODO: JULHO E AGOSTO

LRP, Art. 53, inciso I - Anexo III

ESPECIFICAÇÃO	EVOLUÇÃO DA RECEITA REALIZADA NOS ÚLTIMOS 12 MESES						TOTAL ÚLTIMOS 12 MESES	PREVISÃO ATUALIZADA 2016
	Abv/2016	Mai/2016	Jun/2016	Jul/2016	Agv/2016	2016		
RECEITAS CORRENTES (1)	8.738.386,40	10.023.315,39	9.253.401,38	9.253.401,38	8.772.851,41	116.318.643,49	128.895.000,00	
Recetta Tributária	361.354,76	339.109,72	443.275,96	319.708,74	325.109,39	5.747.524,41	4.000.000,00	
IPTU	0,00	6.770,22	41.556,70	30.280,91	41.268,68	220.231,91	150.000,00	
ISS	208.227,77	222.649,27	215.359,29	182.744,27	186.534,91	2.511.134,86	2.200.000,00	
ITBI	51.275,69	53.621,55	60.090,12	62.337,47	39.105,83	836.384,24	600.000,00	
ITR	67.635,81	40.743,75	108.832,29	30.059,18	45.181,23	1.826.796,79	700.000,00	
Outras Receitas Tributárias	39.215,49	17.324,83	37.887,56	14.286,91	13.017,74	352.976,61	300.000,00	
Receita de Contribuições	256.802,81	99.002,91	249.821,20	271.301,48	320.430,94	3.641.609,87	5.310.000,00	
Receita Patrimonial	222.751,45	284.014,68	271.985,49	246.814,40	267.283,56	3.406.422,85	2.791.000,00	
Receita de Apropriação	0,00	0,00	0,00	0,00	0,00	0,00	0,00	
Receita Industrial	0,00	0,00	0,00	0,00	0,00	0,00	0,00	
Receita de Serviços	0,00	0,00	0,00	0,00	0,00	0,00	0,00	
Transferências Correntes	7.920.286,72	9.670.740,26	8.996.589,82	8.347.036,23	7.748.022,44	102.951.053,56	115.090.000,00	
Cota-Parte do FPM	2.309.670,10	3.071.303,71	2.537.304,44	2.813.633,51	2.281.465,51	30.963.840,83	37.200.000,00	
Cota-Parte do ICMS	1.465.209,07	1.569.296,65	1.578.688,13	1.534.149,79	1.621.251,63	19.871.910,70	19.000.000,00	
Cota-Parte do IPVA	255.161,46	211.655,20	82.884,97	66.114,58	42.698,79	1.817.020,42	2.000.000,00	
Cota-Parte do ITR	57,04	182,49	164,57	0,00	0,00	4.638,84	20.000,00	
Transferências de LC 87/1996	5.044,63	5.044,63	5.044,63	5.044,63	5.044,63	61.588,20	60.000,00	
Transferências da LC 61/1989	4.673,60	5.207,27	3.138,06	4.290,92	4.335,95	88.463,09	120.000,00	
Transferências do FUNDEC	2.821.115,67	3.590.601,83	3.646.514,04	2.381.006,90	2.823.699,96	36.959.040,82	42.000.000,00	
Outras Transferências Correntes	949.356,15	1.237.348,26	1.190.740,98	1.340.795,90	979.581,97	14.154.610,66	14.690.000,00	
Outras Receitas Correntes	77.188,66	64.461,18	61.392,92	68.540,53	111.006,08	672.031,80	1.678.000,00	
DEDUÇÕES (2)	637.500,04	998.381,95	855.187,57	720.534,27	885.369,63	11.299.671,39	14.850.000,00	
Contribuição SPS - Parcela do Servidor	29.536,92	29.823,53	10.825,60	30.686,18	96.221,54	1.402.292,80	3.010.000,00	
Contribuição Fiscal, entre Regimes Prévios	0,00	0,00	0,00	0,00	0,00	0,00	0,00	
Destinação da Receita para Formação do FUNDEC	807.963,12	968.558,02	844.361,97	689.448,09	789.148,09	9.897.378,59	11.040.000,00	
RECEITA CORRENTE LÍQUIDA (1)-(2)	7.990.696,36	9.458.943,20	8.168.077,81	8.532.867,11	7.887.481,76	105.018.972,10	114.045.000,00	

FONTE: Sistema de Contabilidade, Unidade Responsável: Secretária de Finanças Data de emissão: 28/09/2016 e hora de emissão: 16:11

NOTA: Após a Reforma da Previdência, consignada na Emenda Constitucional nº 40, de 29 de Junho de 2008, as receitas e despesas da previdência foram separadas, das demais receitas e despesas de segurança social (assistência social e saúde). Dessa forma, quando na LRP, refletido anteriormente à EC 40, são citadas a previdência e assistência social, deve-se entender apenas a previdência, à luz das normas constitucionais. Em função do exposto, foram retirados do texto e seus rubricas do demonstrativo as menções à assistência social.

FONTE: Sistema de Contabilidade, Unidade Responsável: Secretária de Finanças Data de emissão: 28/09/2016 e hora de emissão: 16:11

Marcos Roberto Brito Pinheiro
Prefeito Municipal

Antonio Rodrigues de Araujo
Secretário de Finanças

João Wellington da Silva
Contador OAB-CE 13.720/0-7

4º bimestre de 2016 (Jan a Agosto)

RREO - ANEXO 4 (LRF, Art. 53, Inciso II)

R\$ 1.00

	RECEITAS PREVIDENCIÁRIAS		RECEITAS REALIZADAS		RECEITAS EN RESTOS A PAGAR NAQ PERÍODOS ANTERIORES
	PREVISÃO INICIAL	PREVISÃO ATUALIZADA	ATÉ O BIMESTRE ANTE.	ATÉ O BIMESTRE ANTE. ANTERIOR	
RECEITAS PREVIDENCIÁRIAS (EXCETO INTRA-ORÇ.) (I)					
RECEITAS CORRENTES	3.830.000,00	5.910.000,00	2.136.471,43	4.164.634,48	511.756,74
Recarga de contribuições de segurados	3.000.000,00	3.230.000,00	2.136.471,43	4.164.634,48	181.838,03
Pessoal (civ.)	3.000.000,00	3.000.000,00	254.113,02	2.551.411,53	181.838,03
Ativo	5.000,00	5.000,00	0,00	2.551.411,53	0,00
Passivo	5.000,00	5.000,00	0,00	0,00	0,00
Pensões	2.100.000,00	2.100.000,00	1.881.919,32	1.312.910,76	0,00
Recarga de valores mobiliários	2.100.000,00	2.100.000,00	1.881.919,32	1.312.910,76	0,00
Outras receitas correntes	800.000,00	800.000,00	374,07	205.121,18	0,00
Compensação previdenciária do RGPS para o RPPS	800.000,00	800.000,00	0,00	0,00	0,00
Doações receitas correntes	0,00	0,00	374,07	205.121,19	0,00
Doações de capital	0,00	0,00	0,00	0,00	0,00
RECEITAS DE CAPITAL	7.780.000,00	7.780.000,00	61.627,06	1.838.925,68	0,00
RECEITAS PREVIDENCIÁRIAS (Intra-orç.) (II)					
TOTAL REC. PREV. RPPS (III) = (I + II)	13.600.000,00	13.690.000,00	2.198.098,47	5.998.560,16	511.756,74
DESPESAS PREVIDENCIÁRIAS					
DOTAÇÃO INICIAL	13.680.000,00	13.680.000,00	4.302.342,55	2.724.977,68	376.819,56
DOTAÇÃO ATUALIZADA	8.435.000,00	8.435.100,00	2.536.054,46	1.059.411,71	274.683,71
RECURSOS DE CAPITAL	8.425.000,00	8.425.517,90	1.034.698,71	1.034.698,71	224.822,14
Despesas de capital	10.000,00	19.500,00	24.915,20	14.485,00	3.041,56
Despesas de capital	10.000,00	19.500,00	24.915,20	14.485,00	3.041,56
RECURSOS DE CORRENTES	5.245.000,00	4.844.800,00	2.467.643,84	1.661.965,96	198.619,27
Despesas de corrente	5.245.000,00	4.844.800,00	2.467.643,84	1.661.965,96	198.619,27
Despesas de corrente	5.245.000,00	4.844.800,00	2.467.643,84	1.661.965,96	198.619,27
Despesas de corrente	4.900.000,00	4.503.900,00	2.464.288,09	1.331.965,96	167.359,33
Despesas de corrente	4.900.000,00	4.503.900,00	2.464.288,09	1.331.965,96	167.359,33

RELATÓRIO RESUMIDO DA EXECUÇÃO ORÇAMENTÁRIA
 DEMONSTRATIVO DAS RECEITAS E DESPESAS PREVIDENCIÁRIAS
 DO REGIME PRÓPRIO DOS SERVIDORES PÚBLICOS

4º bimestre de 2016 (Julho e Agosto)

PREÇOS	300.000,00	300.000,00	280.000,00	300.000,00	300.000,00	384.334,39	28.348,31	115.485,81
Outros Benefícios Previdenciários	45.000,00	31.000,00	5.000,00	5.000,00	5.000,00	2.159,34	2.751,32	2.850,56
OSP - PREV. - RPPS (LAIPIA-PRC.) (V)	30.000,00	30.000,00	0,00	0,00	0,00	0,00	0,00	0,00
TOTAL RESP. PREVID. RPPS (VI) = (IV + V)	13.690.000,00	13.690.000,00	4.305.342,55	2.721.977,68	2.721.977,68	2.310.328,96	384.522,99	511.758,78
RESULTADO PREVIDENCIÁRIO (VII) = (III - VI)	0,00	0,00	0,00	0,00	0,00	-1.585.721,09	3.784.339,76	-

APORTE DE RECURSOS PARA O RPPS

RESERVA DOCTOMETARIA DO RPPS

PERÍODO DE REFERÊNCIA

BENS E DIREITOS DO RPPS

EXERCÍCIO ATUAL

EXERCÍCIO ANTERIOR

CAIXA	0,00	0,00
BANCO CORRENTES	19.472.291,71	20.413.145,09
INVESTIMENTOS	5,00	0,00
DIREITOS BENS E DIREITOS	0,00	0,00

RREO - ANEXO 4 (LEI ART. 33, INCISO II)

R\$ 1,00


RECEITAS PREVIDENCIÁRIAS	PREVISÃO INICIAL	PREVISÃO ATUALIZADA	RECEITAS REALIZADAS	
			ATE O BIMESTRE	ATE O BIMESTRE ANTERIOR
RECEITAS CORRENTES (VIII)	7.790.000,00	7.790.000,00	61.627,06	3.438.035,68
Receita de contribuições	5.940.000,00	5.940.000,00	61.627,06	3.130.131,32
Patronal	5.940.000,00	5.940.000,00	61.627,06	3.130.131,32
Patronal (CIV)	5.940.000,00	5.940.000,00	61.627,06	3.130.131,32
ALIVIO	5.900.000,00	5.900.000,00	61.627,06	3.130.131,32
DIRETIVO	20.000,00	20.000,00	0,00	0,00
Pensionista	20.000,00	20.000,00	0,00	0,00
Em regime de débitos e parcelamentos	1.800.000,00	1.800.000,00	0,00	598.502,38
Outras receitas correntes	40.000,00	40.000,00	0,00	0,00


4º bimestre de 2016 (Julho a Agosto)


DEBÊNTES RECEITAS CORRENTES	49.000,00	41.000,00	0,00	0,00
RECEITAS DE CAPITAL (IX)	0,00	0,00	0,00	0,00
TOTAL REC. PREVID. RPPS (X) = (VIII + IX)	7.780.000,00	7.780.000,00	61.427,06	1.823.935,68

DESPESAS PREVIDENCIÁRIAS	DOTAÇÃO INICIAL	DOTAÇÃO ATUALIZADA	DESPESAS EMPENHADAS		DESPESAS LIQUIDADAS		ANULACÕES EM BASTOS A PAGAR NÃO PROCESSADOS	
			ATE O BIMESTRE ANTERIOR	ATE O BIMESTRE ATUAL	ATE O BIMESTRE ANTERIOR	ATE O BIMESTRE ATUAL	EM EXERCÍCIO ANTERIOR	EM EXERCÍCIO ATUAL
ADMINISTRAÇÃO (21)	10.000,00	10.000,00	0,00	0,00	0,00	0,00	0,00	0,00
Despesas Correntes	10.000,00	10.000,00	0,00	0,00	0,00	0,00	0,00	0,00
TOTAL DESP. PREVID. RPPS (XII) = (XII)	10.000,00	10.000,00	0,00	0,00	0,00	0,00	0,00	0,00

FONTE: SISTEMA: ASPEC INFORMÁTICA - UNID RESPONSÁVEL: Prefeitura Municipal de Pacajus - DATA DA EMISSÃO: 18/09/2016 - HORAS: 12:26:30


 MARCOS ROBERTO BRITO PINHEIRO
 Prefeito


 JOSE WELLINGTON DA SILVA RPP
 ASSESSORIA CONTÁBIL CFC 02-001214/0-3


 Luciano Rodrigues de Araujo
 Secretário de Finanças

RECEITAS DE EXERCÍCIO ANTERIORES	R\$ 1,00	
	S A L D O S	
	EM 31/05/2010 (a)	EM 31/05/2010 (b)
DÉBITA FISCAL LÍQUIDA	0,00	0,00
DÉBITA CONSOLIDADA (I)	58.700.726,48	58.421.089,25
DEDUÇÕES (II)	0,00	0,00
Disponibilidade de caixa bruta	6.391.001,59	5.389.368,29
Depósitos financeiros	58.356,06	586.568,22
(-) Restos a pagar processados (exceto precatórios)	15.465.976,77	21.446.444,52
DÉBITA CONSOLIDADA LÍQUIDA (III) = (I - II)	58.700.726,48	58.421.089,25
RECEITAS DE PRECATIVIDADES (IV)	0,00	0,00
PASSIVOS RECONHECIDOS (V)	58.700.726,48	58.421.089,25
DÉBITA FISCAL LÍQUIDA (VI) = (III + IV - V)	0,00	0,00
RESULTADO NOMINAL	PERÍODO DE REFERÊNCIA	
	NO BIMESTRE (c-b)	ATÉ BIMESTRE (c-a)
VALOR	0,00	0,00
DISCRIMINAÇÃO DA META FISCAL	VALOR CORRENTE	
META DO RESULTADO NOMINAL FIXADA NO ANEXO DE METAS FISCAIS DA LDO PARA O EXERCÍCIO DE REFERÊNCIA		- 2.500.000,00

REGIME PREVIDENCIÁRIO

	S A L D O S		
	EM	EM	EM
	31/02/2015 (a)	30/11/16 a 30/11/16 (b)	30/11/16 a 30/11/16 (c)
DÍVIDA FISCAL LÍQUIDA PREVIDENCIÁRIA			
DÍVIDA CONSOLIDADA, PREVIDENCIÁRIA (VII)	0,00	0,00	0,00
Passivo atuarial	0,00	0,00	0,00
Demais dívidas	0,00	0,00	0,00
DÉBITOS (VIII)	21.061.291,33	20.004.245,63	19.434.885,62
Disponibilidade de caixa bruta	31.033.866,63	30.411.105,04	29.877.248,78
Investimentos	0,00	0,00	0,00
Depósitos financeiros	2.882,97	2.882,97	2.882,97
(-) Restos a pagar processados	14.061,07	408.144,93	440.298,63
DÍVIDA CONSOLIDADA LÍQUIDA PREVIDENCIÁRIA (IX) = (VII - VIII)	-21.061.291,33	-20.004.245,63	-19.434.885,62
PASSIVOS RECONHECIDOS (X)	0,00	0,00	0,00
DÍVIDA FISCAL LÍQUIDA PREVIDENCIÁRIA (XI) = (IX - X)	-21.061.291,33	-20.004.245,63	-19.434.885,62

FONTE: SISTEMA: ASPEC INFORMÁTICA - UNIDADE RESPONSÁVEL: Prefeitura Municipal de Pacajus - DATA DA EMISSÃO: 28/09/2016 - HORA DA EMISSÃO: 13:09:29

Nota - O valor do item 'II' somente será preenchido se for positivo.

- O valor se for negativo não será considerado para o cálculo do resultado nominal.
- O valor se for negativo não será considerado para o cálculo do resultado nominal.
- O valor se for negativo não será considerado para o cálculo do resultado nominal.
- O valor se for negativo não será considerado para o cálculo do resultado nominal.



MARCOS ROBERTO BRITO PINHEIRO
Prefeito



JOSÉ WELLINGTON DA SILVA APP
ASSESSORIA CONTÁBIL CPC CE-10014/0-3

ANTÔNIO ROQUELES DE ARAÚJO
Secretário de Finanças

RREO - ANEXO 6 (LRF, Art. 53, inciso I, II)

R\$ 1,00

	RECEITAS - PRIMARIAS	PREVISÃO ATUALIZADA	RECEITAS REALIZADAS	
			ATE O BIMESTRE	ATE O BIMESTRE ANO ANTERIOR
RECEITAS PRIMARIAS CORRENTES (I)				
Receita tributária		122.929.000,00	68.694.776,64	72.320.885,84
IPTU		4.000.000,00	3.057.536,43	3.329.903,83
IPTU		126.000,00	23.210,26	1.179,89
ISS		2.200.000,00	1.624.520,01	1.306.226,14
IPI		600.000,00	568.028,00	915.928,81
IRRF		700.000,00	438.311,85	559.949,35
Outras receitas tributárias		350.000,00	305.586,39	285.129,84
Receita de contribuições		13.050.000,00	2.404.162,75	6.021.733,77
Receita previdenciária		9.750.000,00	4.311.808,68	4.300.327,21
Outras receitas de contribuição		2.500.000,00	1.686.362,61	1.851.396,56
Receita patrimonial líquida		26.000,00	0,00	0,00
Receita patrimonial		2.791.000,00	2.285.596,78	1.864.495,45
(-) Anulいたes financeiras		7.771.000,00	2.183.596,78	1.864.495,45
Transferências correntes		104.950.000,00	63.227.790,44	62.364.400,39
Conta-partes do FPM		11.200.000,00	15.288.725,34	26.306.526,61
Conta-partes do ICMS		15.200.000,00	9.281.294,43	9.696.888,26
Conta-partes do IPVA		1.600.000,00	1.374.544,22	1.311.991,22
Comênios		450.000,00	0,00	0,00
Outras transferências correntes		59.650.000,00	36.282.055,54	35.068.920,93
Demais receitas correntes		1.809.000,00	611.268,04	644.843,45
Divida ativa		215.000,00	231.294,25	157.526,62
Diversas receitas correntes		1.594.000,00	380.111,29	527.312,83
RECEITAS DE CAPITAL (II)		6.200.000,00	279.327,54	3.155,02
Operações de crédito (III)		0,00	0,00	0,00
Amortização de empréstimos (IV)		300.000,00	37.496,02	0,00
Alienação de bens (V)		6.200.000,00	242.831,52	1.342,66
Transferências de capital		0,00	0,00	1.808,36
Comênios		6,00	242.831,52	3.155,02
Outras receitas de capital		6.200.000,00	0,00	0,00
RECEITAS PRIMARIAS DE CAPITAL (VII) = (II + IV + V)			242.831,52	1.808,36
RECEITA PRIMARIA TOTAL (VIII) = (I + VII)		129.129.000,00	69.157.608,27	72.434.036,06


Ceará
Governo Municipal de Pacajus
CONSELHO TIPOLOGO

RELATÓRIO RESUMIDO DA EXECUÇÃO ORÇAMENTÁRIA
DEMONSTRATIVO DO RESULTADO PRIMÁRIO
ORÇAMENTOS FISCAL E DA SEGURIDADE SOCIAL
4º BIMESTRE DE 2016 (JUNHO e AGOSTO)

	DOTAÇÃO ATUALIZADA	DESPESAS EMENDADAS		DESPESAS LIQUIDADAS	
		ATE O BIMESTRE EXERCÍCIO ATUAL	ATE O BIMESTRE EXERCÍCIO ANTERIOR	ATE O BIMESTRE EXERCÍCIO ATUAL	ATE O BIMESTRE EXERCÍCIO ANTERIOR
DESPESAS PRIMARIAS					
DESPESAS CORRENTES (VIII)	112.917.811,83	89.860.266,42	103.336.270,34	14.400.533,57	63.994.885,50
Pessoal e encargos sociais	19.406.303,40	59.853.823,94	68.143.341,46	49.335.205,48	42.330.313,84
Juros e encargos da dívida (IX)	0,00	0,00	0,00	0,00	0,00
Outras despesas correntes	43.470.891,43	30.106.432,46	35.092.928,88	18.377.323,09	20.464.101,76
DESPESAS PRIMARIAS CORRENTES (VIII - (VIII - IX))	112.917.811,83	89.860.266,42	103.336.270,34	14.400.533,57	63.994.885,50
DESPESAS DE CAPITAL (XII)	11.452.388,11	6.573.588,53	7.550.076,84	6.153.355,88	4.181.241,99
INVESTIMENTOS	9.807.488,11	5.364.133,60	6.458.931,51	5.842.677,72	3.132.238,77
Investimentos Financeiros	98.000,00	0,00	0,00	0,00	0,00
Concessão de empréstimos (XII)	0,00	0,00	0,00	0,00	0,00
Aquisição de título de capital já integralizado(XII)	0,00	0,00	0,00	0,00	0,00
Demais investimentos financeiros	68.000,00	0,00	0,00	0,00	0,00
Adiantação de dívida (XIV)	1.286.700,00	531.130,92	3.233.145,19	410.478,09	1.050.811,22
DESPESAS PRIMARIAS DE CAPITAL (XII) = (XII - XIII - XIV)	9.875.488,11	5.944.133,60	6.498.931,51	5.842.677,72	3.132.238,77
RESERVA DE CONTINGÊNCIA (XV)	500.000,00	0,00	0,00	0,00	0,00
RESERVA DO RPPS (XV.1)	7.000.000,00	0,00	0,00	0,00	0,00
DESPESA PRIMÁRIA TOTAL (VIII)+(X + XV + XVI + XVII)	124.370.199,94	95.804.400,02	110.886.347,15	20.243.211,29	67.126.126,37
RESULTADO PRIMÁRIO (XII) = (VII - (XII))	-1.184.306,00	-	-	-22.715.598,12	6.307.939,19
SALDOS DE EXERCÍCIOS ANTERIORES	-	-	-	-	-
DISCERNIMENTO DA META FISCAL	-	-	-	-	-
META DE RESULTADO PRIMÁRIO TIPOLOGO NO ANEXO DE METAS FISCAIS DA LOA PARA O EXERCÍCIO DE REFERÊNCIA	-	-	1.400.000,00	-	-

FONTE: SISTEMA: ASPEC INFORMÁTICA - UNIDADE RESPONSÁVEL: Prefeitura Municipal de Pacajus - DATA DE EMISSÃO: 28/09/2016 - HORA DA EMISSÃO: 13:10:16

RELATÓRIO RESUMIDO DA EXECUÇÃO ORÇAMENTÁRIA
DEMONSTRATIVO DO RESULTADO PRIMÁRIO
ORÇAMENTOS FISCAL E DA SEGURIDADE SOCIAL
4º Bimestre de 2016 (Julho e Agosto)


MARCOS ROBERTO NECTRO PIAZÃO
Prefeito


JOSE WELLINGTON DA SILVA CRUZ
ASSESSOR(A) CONTÁBIL (R.C. CE-00112/0-3)


ARNALDO RODRIGUES DE ARAÚJO
Secretaria de Finanças

RREO - ANEXO 7 (LRF, LRF e S.I. inciso V)

PODER / ÓRGÃO	RESTOS A PAGAR PROCESSADOS				
	INSCRITOS		PAGOS (c)	CARCELADOS (d)	A PAGAR (e)=(a+b-c-d)
	EM EXERCÍCIOS ANTERIORES (a)	EM 31 DE DEZ. EXERC. ANTERIOR (b)			
RESTOS A PAGAR (EXCETO EXTRA-ORÇAMENTÁRIO (f))	4.739.924,96	9.730.057,01	7.486.576,90	0,00	6.973.445,07
Executivo	4.359.034,06	9.710.097,01	7.466.576,90	0,00	6.972.518,17
2011-SECRETARIA MUNICIPAL DE SAÚDE/FMS	444.400,01	0,00	0,00	0,00	444.400,01
2011-SECRETARIA DE TRANSPORTES	9.128,48	0,00	0,00	0,00	9.128,48
2011-SECRETARIA DE ESPORTE E JUVENTUDE	2.190,00	0,00	0,00	0,00	2.190,00
2011-SECRETARIA DE CULTURA	7.367,50	0,00	0,00	0,00	7.367,50
2011-SECRETARIA DE EDUCAÇÃO/ME	269.740,89	0,00	0,00	0,00	269.740,89
2011-PROCURADORIA GERAL DO MUNICÍPIO	2.984,78	0,00	0,00	0,00	2.984,78
2011-PROMOTORIA GERAL DO MUNICÍPIO	71,51	0,00	0,00	0,00	71,53
2011-SECRETARIA DA CASA CIVIL	303.281,40	0,00	0,00	0,00	303.281,40
2011-SECRETARIA DE FORTALECIMENTO AGRÁRIO	99.554,21	0,00	0,00	0,00	99.554,21
2011-SECRETARIA DE DES. ECONÔMICO E TURISMO	1.949,54	0,00	0,00	0,00	1.949,54
2011-FUNDO MUNICIPAL DE AÇÃO SOCIAL	361.671,23	0,00	0,00	0,00	361.671,23
2011-FUNDO DE APOIO À CRIANÇA E ADOLESCENTE	984,20	0,00	0,00	0,00	984,20
2011-SECRETARIA DA FAZENDA	71.283,22	0,00	0,00	0,00	71.283,22
2011-SECRETARIA DE DESENVOLVIMENTO URBANO	292.363,37	0,00	0,00	0,00	292.363,27
2011-SECRETARIA DE INFRAESTRUTURA	431.355,96	0,00	0,00	0,00	431.355,94
2011-SECRETARIA DE RECURSOS HUMANOS	3.118,38	0,00	0,00	0,00	3.118,38
2011-SECRETARIA MUNICIPAL DE SAÚDE/FMS	433.091,78	0,00	52.500,00	0,00	375.487,78
2011-SECRETARIA MUNICIPAL DE TRANSPORTES	3.225,41	0,00	0,00	0,00	3.225,41
2011-SECRETARIA DE CULTURA	156,71	0,00	0,00	0,00	156,71
2011-SECRETARIA DE EDUCAÇÃO/ME	47.843,50	0,00	8.730,00	0,00	39.093,50
2011-PROCURADORIA GERAL DO MUNICÍPIO	366,00	0,00	0,00	0,00	366,00
2011-PROMOTORIA GERAL DO MUNICÍPIO	402,05	0,00	0,00	0,00	402,05
2011-SECRETARIA DA CASA CIVIL	217.856,08	0,00	0,00	0,00	217.856,08
2011-SECRETARIA DE DESENVOLVIMENTO AGRÁRIO	2.069,19	0,00	0,00	0,00	2.069,19
2011-FUNDO MUNICIPAL DE AÇÃO SOCIAL	331.264,19	0,00	55.000,00	0,00	276.264,19
2011-FUNDO DE APOIO À CRIANÇA E ADOLESCENTE	41,50	0,00	0,00	0,00	41,50

RREO - ANEXO 7 (LRF, ART. 53, INCÍSC V)

PODER / CARGO	RESÍDUOS A PAGAR PROCESSADOS					
	INSCRITOS		PAGOS (c)	CANCELADOS (d)	A PAGAR (e)=(a+b+c-d)	
	EM EXECUÇÃO EM 31 DE DEZ. ANTERIORES (a)	EMER-ANTERIOR (b)				
2013-SECRETARIA DA FAZENDA	83.657,64	0,00	51.500,00	0,00	31.157,64	
2013-SECRETARIA DE DESENVOLVIMENTO URBAN	55.261,75	0,00	0,00	0,00	55.261,75	
2011-SECRETARIA DE EMPREGOS/INTEGRA	997.153,14	0,00	0,00	0,00	997.153,14	
2011-SECRETARIA DE RECURSOS HUMANOS	708,18	0,00	0,00	0,00	708,18	
2011-FUNDO DE PREVIDENCIA SOCIAL	28.426	0,00	0,00	0,00	28.426	
2013-Secretaria Municipal de Saúde	20.513,65	0,00	0,00	0,00	20.513,65	
2013-Secretaria de Transporte	5.491,15	0,00	0,00	0,00	5.491,15	
2013-Fundo Municipal de Educação	20.853,61	0,00	0,00	0,00	20.853,61	
2013-Procuradoria Geral do Município	2.843,97	0,00	0,00	0,00	2.843,97	
2013-Secretaria da Casa Civil	15.157,44	0,00	0,00	0,00	15.157,44	
2013-Secretaria de Desenvolvimento Agrár	11.060,00	0,00	0,00	0,00	11.060,00	
2013-Secretaria de Des. Econômico e Tur	21.800,45	0,00	0,00	0,00	21.800,45	
2013-Fundo Municipal de Ação Social	19.065,09	0,00	0,00	0,00	19.065,09	
2013-Secretaria da Fazenda	22.247,31	0,00	0,00	0,00	22.247,31	
2013-Secretaria de Desenvolvimento Urban	25.945,23	0,00	0,00	0,00	25.945,23	
2013-Secretaria de Infraestrutura	81.738,75	0,00	3,03	0,00	81.738,75	
2013-Secretaria de Recursos Humanos	1.065,00	0,00	0,00	0,00	1.065,00	
2013-Fundo de Previdência Social	350,90	0,00	0,00	0,00	350,90	
2013-Secretaria de Políticas de Igualdad	29,45	0,00	0,00	0,00	29,45	
2014-Secretaria de Políticas de Previdência do Ser	16.672,30	0,00	0,00	0,00	16.672,30	
2014-Fundo Municipal de Previdência do Ser	1.500,00	0,00	0,00	0,00	1.500,00	
2014-Secretaria Geral do Município	31.906,43	0,00	0,00	0,00	31.906,43	
2014-Secretaria da Casa Civil	435,00	0,00	0,00	0,00	435,00	
2014-Secretaria Geral do Município	11.927,00	0,00	0,00	0,00	11.927,00	
2014-Controadoria Geral do Município	1.004,58	0,00	0,00	0,00	1.004,58	
2014-Secretaria de Desenvolvimento Agrár	200,00	0,00	0,00	0,00	200,00	
2014-Secretaria de Desenv. Econômico e Tu	37.224,34	0,00	0,00	0,00	37.224,34	
2014-Secretaria de Esporte e Juventude	9.476,00	0,00	0,00	0,00	9.476,00	
2014-Secretaria de Cultura	13.704,10	0,00	0,00	0,00	13.704,10	
2014-Secretaria de Recursos Humanos	24.642,08	0,00	0,00	0,00	24.642,08	

RREO - ANEXO 7 (LRF, ART. 53, INCISO V)

PODER / ÓRGÃO	RESTOS A PAGAR PROCESSADOS					
	INSCRITOS		PAGOS (c)	CANCELADOS (d)	A PAGAR (e) = (a+b+c-d)	
	EM EXECUÇÃO ANTERIORES (a)	EM 31 DE DEZ. EXERCÍCIO ANTERIOR (b)				
2014-Secretaria de Transporte	14.805,49	0,00	0,00	0,00	14.805,49	0,00
2014-Secretaria de Desenvolvimento Urbano	1.450,00	0,00	0,00	0,00	1.450,00	0,00
2014-Secretaria de Meio Ambiente	1.260,00	0,00	0,00	0,00	1.260,00	0,00
2014-Secretaria de Infraestrutura	81.327,31	0,00	0,00	0,00	81.327,31	0,00
2014-Secretaria de Igualdade Racial	32.878,93	0,00	0,00	0,00	32.878,93	0,00
2014-Fundo Municipal de Educação	139.402,76	0,00	24.735,32	0,00	114.667,44	0,00
2014-Fundo Municipal de Saúde	134.087,71	0,00	3.730,00	0,00	130.357,71	0,00
2014-Fundo Municipal de Assistência Social	33.168,46	0,00	3.730,00	0,00	27.438,46	0,00
2015-Procuradoria Geral do Município	0,00	66.687,11	66.587,13	0,00	170,00	0,00
2015-Comandadoria Geral de Assistência Social	0,00	39.598,43	31.410,43	0,00	8.188,00	0,00
2015-Secretaria de Esporte e Juventude	0,00	85.722,74	80.948,58	0,00	4.774,16	0,00
2015-Fundo Municipal de Educação	0,00	3.099.496,02	3.291.185,00	0,00	1.311,02	0,00
2015-Fundo Municipal de Saúde	0,00	2.237.874,91	1.740.879,83	0,00	476.995,09	0,00
2015-Fundo Municipal de Assistência Social	3,03	258.235,75	193.889,30	0,00	64.346,45	0,00
2015-Instituto de Previdência	0,00	12.904,91	12.904,91	0,00	0,00	0,00
2015-Secretaria de Administração	0,00	100.215,59	60.209,42	0,00	31.006,17	0,00
2015-Secretaria de Finanças	0,00	154.857,64	132.438,12	0,00	22.419,52	0,00
2015-Sec.de Infraestrutura e Desenvol.	0,00	985.033,48	688.445,14	0,00	296.588,35	0,00
2015-Sec.de Cidadania e Segurança Patrim.	0,00	312.234,15	301.841,45	0,00	10.392,70	0,00
2015-Sec.de Agrar., Amb., Rec.Hídric. e P.	0,00	88.266,57	87.473,21	0,00	793,36	0,00
2015-Secretaria de Cultura e Turismo	0,00	26.533,10	17.139,38	0,00	9.393,72	0,00
2015-Sec.de Des.Econômico e Empreendedor	0,00	91.872,30	29.111,12	0,00	62.761,18	0,00
2015-Secretaria de Governo e Planejamento	0,00	240.636,74	220.718,48	0,00	19.918,26	0,00
2015-SECRETARIA MÚLTIPLA DE Trânsito e Trans	0,00	100.938,95	81.181,44	0,00	19.757,51	0,00
Legislativo	886,90	0,00	0,00	0,00	886,90	0,00
2014-Câmara Municipal de Pacajus	886,90	0,00	0,00	0,00	886,90	0,00
2015-Câmara Municipal de Pacajus	0,00	0,00	0,00	0,00	0,00	0,00
Judiciário	0,00	0,00	0,00	0,00	0,00	0,00

RREO - ANEXO 1 (LRF, Art. 37, inciso V)

PODER / ÓRGÃO	RESTOS A PAGAR PROCESSADOS				
	INSCRITOS		PAGOS (c)	CANCELADOS (d)	A PAGAR (e)=(a+b+c-d)
	EM EXERCÍCIOS EM 31 DE DEZ. ANTERIORES (a)	EXERCÍCIOS (b)			
Ministério Público	0,00	0,00	0,00	0,00	0,00
RESTOS A PAGAR					
(1478)-ORÇAMENTARIO (11)	6.747,48	1.002.828,39	0,00	0,00	1.009.575,87
2014-Procuradoria Geral do Município	6.747,48	0,00	0,00	0,00	6.747,48
2015-Fundo Municipal de Educação	0,00	1.002.828,39	0,00	0,00	1.002.828,39
2015-Secretaria de Finanças	0,00	1.392,00	0,00	0,00	1.392,00
TOTAL (11)-(12)-(13)	4.746.672,44	10.713.825,40	7.496.376,90	0,00	7.964.020,94

7

RR02 - ANEXO 7 (LRF, ART. 53, inciso V)

PODER / ÓRGÃO	RESTOS A PAGAR NÃO PROCESSADOS					
	ANEXO 7		LÍQUIDOS (C)	PAGOS (E)	CANCELADOS (F)	A PAGAR (F)-(E)-(F-C-E)
	EM EXECUÇÃO	ANTERIORES				
	(a)	(b)	(c)	(d)	(e)	(f)
RESTOS A PAGAR (SOMADO)	985.434,98	884.234,34	877.034,34	885.095,94	0,00	100.399,64
EXECUTIVO:	0,00	985.434,98	877.034,34	885.095,94	0,00	100.399,64
2011-SECRETARIA MUNICIPAL DE SAÚDE/FMS	0,00	0,00	0,00	0,00	0,00	0,00
2011-SECRETARIA DE TRANSPORTES	0,00	0,00	0,00	0,00	0,00	0,00
2011-SECRETARIA DE ESPORTE E JUVENTUDE	0,00	0,00	0,00	0,00	0,00	0,00
2011-SECRETARIA DE CULTURA	0,00	0,00	0,00	0,00	0,00	0,00
2011-SECRETARIA DE EDUCAÇÃO/FE	0,00	0,00	0,00	0,00	0,00	0,00
2011-PROCURADORIA GERAL DO MUNICÍPIO	0,00	0,00	0,00	0,00	0,00	0,00
2011-INDUSTRIA GERAL DO MUNICÍPIO	0,00	0,00	0,00	0,00	0,00	0,00
2011-SECRETARIA DA CASA CIVIL	0,00	0,00	0,00	0,00	0,00	0,00
2011-SECRETARIA DE DESENVOLVIMENTO AGRÁR	0,00	0,00	0,00	0,00	0,00	0,00
2011-SECRETARIA DE RES. ECONÔMICO E TURIS	0,00	0,00	0,00	0,00	0,00	0,00
2011-FUNDO MUNICIPAL DE APOIO SOCIAL	0,00	0,00	0,00	0,00	0,00	0,00
2011-FUNDO DE APOIO À CRIANÇA E ADOLESC	0,00	0,00	0,00	0,00	0,00	0,00
2011-SECRETARIA DA FAZENDA	0,00	0,00	0,00	0,00	0,00	0,00
2011-SECRETARIA DE DESENVOLVIMENTO URBAN	0,00	0,00	0,00	0,00	0,00	0,00
2011-SECRETARIA DE INFRAESTRUTURA	0,00	0,00	0,00	0,00	0,00	0,00
2011-SECRETARIA DE RECURSOS HUMANOS	0,00	0,00	0,00	0,00	0,00	0,00
2011-SECRETARIA MUNICIPAL DE SAÚDE/FMS	0,00	0,00	0,00	0,00	0,00	0,00
2011-SECRETARIA MUNICIPAL DE TRANSPORT	0,00	0,00	0,00	0,00	0,00	0,00
2011-SECRETARIA DE CULTURA	0,00	0,00	0,00	0,00	0,00	0,00
2011-SECRETARIA DE EDUCAÇÃO/FE	0,00	0,00	0,00	0,00	0,00	0,00
2011-PROCURADORIA GERAL DO MUNICÍPIO	0,00	0,00	0,00	0,00	0,00	0,00
2011-INDUSTRIA GERAL DO MUNICÍPIO	0,00	0,00	0,00	0,00	0,00	0,00
2011-SECRETARIA DA CASA CIVIL	0,00	0,00	0,00	0,00	0,00	0,00
2011-SECRETARIA DE DESENVOLVIMENTO AGRAR	0,00	0,00	0,00	0,00	0,00	0,00
2011-FUNDO MUNICIPAL DE APOIO SOCIAL	0,00	0,00	0,00	0,00	0,00	0,00
2011-FUNDO DE APOIO À CRIANÇA E ADOLESC	0,00	0,00	0,00	0,00	0,00	0,00

RREO - ANEXO 7 (LRF, Art. 53, inciso V)

PODER / ÓRGÃO	RESTOS A PAGAR NÃO PROCESSADOS					
	INSCRITOS		LIQUIDADOS (c)	PAGOS (d)	CANCELADOS (e)	A PAGAR (f) = (a+b-e)
	EM EXECUÇÃO ANTERIORES (a)	EM EXECUÇÃO EM 31 DE DEZ. ANTERIORES (b)				
2013-SECRETARIA DA FAZENDA	0,00	0,00	0,00	0,00	0,00	83.837,64
2013-SECRETARIA DE DESENVOLVIMENTO URBAN	0,00	0,00	0,00	0,00	0,00	66.265,75
2013-SECRETARIA DE INFRAESTRUTURA	0,00	0,00	0,00	0,00	0,00	997.153,14
2013-SECRETARIA DE RECURSOS HUMANOS	0,00	0,00	0,00	0,00	0,00	750,16
2013-FUNDO DE PREVIDENCIA SOCIAL	0,00	0,00	0,00	0,00	0,00	76,16
2013-Secrearia Municipal de Saúde	0,00	0,00	0,00	0,00	0,00	10.339,02
2013-Secrearia Municipal de Transporte	0,00	0,00	0,00	0,00	0,00	3.497,23
2013-Secrearia Municipal de Educação	0,00	0,00	0,00	0,00	0,00	29.073,64
2013-procuradoria Geral do Município	0,00	0,00	0,00	0,00	0,00	2.644,92
2013-Secretaria da Casa Civil	0,00	0,00	0,00	0,00	0,00	16.747,44
2013-Secretaria de Desenvolvimento Agrár	0,00	0,00	0,00	0,00	0,00	1.040,00
2013-Secretaria de Des. Econômico e Tur	0,00	0,00	0,00	0,00	0,00	13.840,45
2013-Secrearia Municipal de Ação Social	0,00	0,00	0,00	0,00	0,00	39.085,78
2013-Secretaria da Fazenda	0,00	0,00	0,00	0,00	0,00	22.147,34
2013-Secretaria de desenvolvimento Urban	0,00	0,00	0,00	0,00	0,00	25.945,23
2013-Secretaria de Infraestrutura	0,00	0,00	0,00	0,00	0,00	51.736,13
2013-Secretaria de Recursos Humanos	0,00	0,00	0,00	0,00	0,00	1.795,00
2013-FUNDO DE PREVIDENÇA SOCIAL	0,00	0,00	0,00	0,00	0,00	230,00
2013-Secretaria de Políticas de Iguald.A	0,00	0,00	0,00	0,00	0,00	36,15
2013-Secretaria da Fazenda	0,00	0,00	0,00	0,00	0,00	31.637,10
2014-Fundo Municipal de Previdência do Ser	0,00	0,00	0,00	0,00	0,00	1.309,00
2014-Secretaria da Casa Civil	0,00	0,00	0,00	0,00	0,00	31.965,43
2014-Secretaria Geral do Município	0,00	0,00	0,00	0,00	0,00	935,00
2014-Procuradoria Geral do Município	0,00	0,00	0,00	0,00	0,00	11.922,00
2014-Coordenadoria Geral do Município	0,00	0,00	0,00	0,00	0,00	1.044,59
2014-Secretaria de Desenvolvimento Agrár	0,00	0,00	0,00	0,00	0,00	200,00
2014-Secretaria de Desenv. Econômico e Tu	0,00	0,00	0,00	0,00	0,00	37.234,54
2014-Secretaria de Esporte e Juventude	0,00	0,00	0,00	0,00	0,00	9.412,00
2014-Secretaria de Cultura	0,00	0,00	0,00	0,00	0,00	33.704,30
2014-Secretaria de Recursos Humanos	0,00	0,00	0,00	0,00	0,00	24.842,00

RREO - ANEXO 7 (LRF, ART. 53, INCISO V)

PODER / ORÇÃO	RESTOS A PAGAR POR PROCESSUROS						A PAGAR (F)=(a+b+c-e)
	EXERCÍCIOS		LÍQUIDOS (c)	FAGOS (d)	CANCELADOS (e)		
	EM EXERCÍCIOS ANTERIORES (a)	EM EXERCÍCIOS EM 31 DE DEZ. EXERC. ANTERIOR (b)					
2014-Secretaria de Transporte	0,00	0,00	0,00	0,00	0,00	14.805,49	
2014-Secretaria de Desenvolvimento Urbano	0,00	0,00	0,00	0,00	0,00	1.450,00	
2014-Secretaria de Meio Ambiente	0,00	0,00	0,00	0,00	0,00	1.260,00	
2014-Secretaria de Infraestrutura	0,00	0,00	0,00	0,00	0,00	81.577,31	
2014-Secretaria de Igualdade Racial	0,00	0,00	0,00	0,00	0,00	11.676,92	
2014-Fundo Municipal de Educação	0,00	0,00	0,00	0,00	0,00	135.402,76	
2014-Fundo Municipal de Saúde	0,00	0,00	0,00	0,00	0,00	114.087,72	
2014-Fundo Municipal de Assistência Social	0,00	0,00	0,00	0,00	0,00	31.288,46	
2015-Procederêre Geral do Município	0,00	0,00	0,00	0,00	0,00	0,00	
2015-Companhia Geral do Município	0,00	0,00	0,00	0,00	0,00	0,00	
2015-Secretaria de Esporte e Juventude	0,00	7.270,00	7.270,00	7.270,00	0,00	84,00	
2015-Fundo Municipal de Educação	0,00	352.112,06	326.232,28	324.123,56	0,00	16.200,48	
2015-Fundo Municipal de Saúde	0,00	328.230,64	298.882,04	292.602,18	0,00	35.148,60	
2015-Fundo Municipal de Assistência Social	0,00	34.877,95	32.650,00	32.650,00	0,00	1.537,95	
2015-Instituto de Previdência	0,00	5.709,00	5.200,00	6.731,00	0,00	0,00	
2015-Secretaria de Administração	0,00	1.282,32	580,30	580,32	0,00	700,00	
2015-Secretaria de Finanças	0,00	4.631,21	4.135,21	4.135,21	0,00	488,00	
2015-Sec de Infraestrutura e Desenvol. Ur	0,00	108.456,54	167.531,76	167.531,76	0,00	10.935,05	
2015-Sec. de Cidadania e Segurança Patrim	0,00	43.151,56	0,00	0,00	0,00	49.151,56	
2015-Sec. Des. Agrário, Amb. Rec. Hidr. e R	0,00	5,00	0,00	0,00	0,00	0,00	
2015-Secretaria de Cultura e Turismo	0,00	7.780,30	7.760,30	7.760,30	0,00	0,00	
2015-Sec. de Des. Econômico e Empreendedor	0,00	0,00	0,00	0,00	0,00	0,00	
2015-Secretaria de Governo e Planejamento	0,00	16.167,30	16.167,30	16.167,30	0,00	0,00	
2015-Superintendência Munic. de Trânsito e Trans	0,00	15,00	0,00	0,00	0,00	15,00	
Legislativo	0,00	7.200,00	7.200,00	7.200,00	0,00	0,00	
2014-Câmara Municipal de Pacajós	0,00	0,00	0,00	0,00	0,00	886,90	
2015-Câmara Municipal de Pacajós	0,10	7.200,00	7.200,00	7.200,00	0,00	1,00	
Judiciário	0,00	0,00	0,00	0,00	0,00	0,00	

REPO - ANEXO 7 (LRF, ART. 53, inciso V)



PODER / ÓRGÃO	RESTOS A PAGAR NÃO PROCESSADOS					
	DESCRITOS		LÍQUIDOS (c)	PAGOS (d)	CANCELADOS (e)	A PAGAR (f) = (a+b-d-e)
	EM EXERCÍCIOS ANTERIORES (a)	EM EXERCÍCIOS EM 31 DE DEZ. EXERC. ANTERIOR (b)				
Ministério Público	0,00	0,00	0,00	0,00	0,00	0,00
RESTOS A PAGAR (EXTRA-ORÇAMENTÁRIO (II))	0,00	0,00	0,00	0,00	0,00	0,00
1574-PROCURADORIA GERAL do Município	0,00	0,00	0,00	0,00	0,00	6.747,48
203-Paróquia Municipal de Educação	0,00	0,00	0,00	0,00	0,00	0,00
203-Secretaria de Finanças	0,00	0,00	0,00	0,00	0,00	0,00
TOTAL (III)=(I)+(II)	0,00	992.694,98	884.234,34	877.295,94	0,00	120.399,04

TOTAL DOS SALDOS A PAGAR (II e)-(III f) = R.104.433,94

FOUO: SISTEMA: ASOEL INFORMÁTICA - UNIDADE RESPONSÁVEL: Prefeitura Municipal de Pacajus - DATA DA EMISSÃO: 28/09/2016 - HORA DA EMISSÃO: 13:12:20

NOTAS: - Os montantes de 'liquidação de restos a pagar', 'anulação de liquidação de restos a pagar', 'anulação de pagamento e remessas' não possuem contas especificadas neste modelo do SIM, sendo sido alocados na coluna mais semelhante.
- Nesse que o Balanço de 2016 esteja encerrado, neste relatório não constam os restos a pagar inscritos em 2016

RRIO - ANEXO 7 (LRF, Art. 53, inciso V)

PODER / ÓRGÃO	RESTOS A PAGAR NÃO PROCESSADOS				
	ENSCRITOS EN EXECUÇÕES (EM 31 DE DEZ. ANTERIORES) (a)	LIQUIDADOS (c)	PAGOS (d)	CANCELADOS (e)	A PAGAR (f) (a+b-d-e)
					
	MARCOS ROBERTO BRITO PALZAO Prefeito				
					
	JOSÉ WALDIRSON DA SILVA SRP ASSESSORIA CONTÁBIL/CAC CE-00124/0-3				



MUNICÍPIO DE SÃO PAULO
RELATÓRIO PÚBLICO DE GESTÃO ORÇAMENTÁRIA
INFORMANDO OS RESULTADOS DA EXECUÇÃO ORÇAMENTÁRIA DO ANO DE 2012
DESEMPENHO FISCAL E DA RECEITA SOCIAL
SÍNTESE E ANEXO DE RESUMÃO DO ANO DE 2012

BM-AMC-17-01-RESCIS-01-12

39/2012

CONTABILIZADO EM DEZEMBRO DE 2012, SENDO NÃO CUMPRIDO O DEVER DE ARRETRADOS POR NÃO SE ENQUADRAR EM SITUAÇÃO DE INADIMPLEMENTO

UNIDADE ORÇAMENTÁRIA

Demanda decorrente do ano de 2012
 3. Percentual relativo ao total em 2012: R\$ 4.666.946,00
 7,60%

Sexo: 2012	Despesa autorizada dentro do exercício	Saldo Final (R\$) - 2012
	71	

DESCRIÇÃO DA UNIDADE ORÇAMENTÁRIA	TOTAL UNIDADE	TOTAL DO ANO	DESEMPENHO ORÇAMENTÁRIO		DESEMPENHO FISCAL		Porcentagem em relação ao total em 2012
			Até o Bimestre	Até o Bimestre	Até o Bimestre	Até o Bimestre	
Atividade Básica	7.792.000,00	6.867.200,00	4.303.990,77	55,55%	3.232.000,00	46,82%	39,76%
Atividade Especial e Especializada	4.676.000,00	4.181.530,00	2.624.212,77	61,94%	2.136.000,00	51,02%	45,69%
Atividade de Manutenção	107.000,00	95.270,00	57.870,00	53,98%	29.000,00	27,10%	26,91%
Atividade de Investimento	0,00	0,00	0,00	0,00%	0,00	0,00%	0,00%
Atividade de Capitalização	1.261.000,00	2.036.000,00	1.748.170,00	138,63%	1.261.000,00	100,00%	100,00%
Atividade de Transferência	0,00	0,00	0,00	0,00%	0,00	0,00%	0,00%
JURISDIÇÃO	4.330.000,00	4.330.000,00	3.729.880,00	86,37%	2.770.000,00	64,20%	77,82%
TOTAL	13.766.000,00	12.413.730,00	9.436.252,77	69,35%	7.328.000,00	55,45%	53,24%

NOTA: Sistema de Contabilidade: LOMC - Mecanismo: Sistema de Fomento. Situação orçamentária em 31/12/2012: Não há restrição de recursos.
 * Para mais informações, consulte o Relatório Anual do Relatório Orçamentário do Anexo Anexo de Gestão.
 O valor apresentado foi arredondado para a centésima, ou seja, o valor "0" deve ser o mesmo apresentado no "total".
 O valor atualizado para o ano de 2012, considerando os dados de execução, deverá ser informado e informado de acordo com a legislação municipal em vigor (Lei nº 14.112/12).
 O número de meses em que foram realizados os lançamentos orçamentários em 2012 foi de 12 (doze).
 O valor apresentado no total em 2012, considerando os dados de execução, deverá ser informado de acordo com a legislação municipal em vigor (Lei nº 14.112/12).
 * Para mais informações, consulte o Relatório Anual do Relatório Orçamentário do Anexo Anexo de Gestão.

Marcelo Roberto Delfino-Franco
 Prefeito Municipal

Antonio Rogério de Faria
 Secretário de Finanças

João Roberto de Souza
 Coordenador Geral
 CP-13-425/0-7

RREO - Anexo 13 (Lei nº 11.079 de 30.12.2004, arts 22, 25 e 28.)

R\$ 1,00

ESPECIFICAÇÃO	REGISTROS EFETUADOS EM EXERCÍCIO ATUAL		SALDO TOTAL EM 31 DE DEZEMBRO DO EXERCÍCIO ANTERIOR (a)	SALDO TOTAL (c)=(a-b)
	No Bimestre	Até o bimestre (b)		
TOTAL DE ATIVOS				
Direitos Futuros				
Ativos contabilizados na SPE				
Contrapartida para provedores de PPP				
TOTAL DE PASSIVOS(1)				
Obrigações não relacionadas a serviços				
Contrapartida para ativos da SPE				
Provisões de PPP				
GARANTIAS DE PPP (2)				
SALDO LÍQUIDO DE PASSIVOS DE PPP (III) = (7-II)				
PASSIVOS CONTINGENTES				
Contrapartidas futuras				
Riscos não provisionados				
Outros passivos contingentes				
ATIVOS CONTINGENTES				
Serviços futuros				
Outros ativos contingentes				

DESPESAS DE PPP	EXECUÇÃO ANTERIOR	EXERCÍCIO CORRENTE (EC)	<EC - 1>	<EC + 1>	<EC + 2>	<EC + 3>	<EC + 4>	<EC + 5>	<EE + 6>	<EC + 7>	<EC + 8>	<EC + 9>
do ente federado												
das estatais não-dependentes												
TOTAL DAS DESPESAS												
RECEITA CORRENTE LÍQUIDA(RCL) (DM, ISS, IOF, IPI)	10.762.572,34											
TOTAL DAS DESPESAS / RCL (R)												
NOTA:												

FONTE: SISTEMA: ASPE: INFORMÁTICA - PREFEITURA MUNICIPAL DE PACAJUS - DATA DA EMISSÃO: 28/09/2016 - HORA DA EMISSÃO: 13:11:55



MARCOS ROBERTO ACIÓ PAIZÃO
 Prefeito



JOSÉ MELCHIOR DA SILVA TPA
 ASSESSOR GERAL DE CONTABILIDADE



ANTÔNIO RODRIGUES DE ARAÚJO
 Secretário de Finanças



MUNICÍPIO DE ARAÇUAIA
RELATÓRIO RESUMIDO DA EXECUÇÃO ORÇAMENTÁRIA
DEMONSTRATIVO SIMPLIFICADO DO RELATÓRIO RESUMIDO DA EXECUÇÃO ORÇAMENTÁRIA
ORÇAMENTOS FISCAL E DA SEGURIDADE SOCIAL
JANEIRO A AGOSTO DE 2016 (BIMESTRE: JULHO E AGOSTO)

R\$ - Anexo XVI (LRF, Art. 5º)		R\$ - RREO			
BALANÇO ORÇAMENTÁRIO		Até o Bimestre			
RECEITAS					
Previdência Inicial da Receita			132.060.000,00		
Previdência Atualizada da Receita			132.000.000,00		
Receitas Realizadas			71.358.302,96		
Debitos Orçamentários			10.965.581,42		
Saldo de Exercícios Anteriores			11.346.538,18		
DESPESAS			132.000.000,00		
Obrigações Externas			0,00		
Outros Passivos			132.000.000,00		
Despesas Empenhadas			96.475.554,94		
Despesas Liquidadas			82.323.884,38		
Despesas Pagas			70.470.037,35		
Superveniência Orçamentária			0,00		
DESPESAS POR FUNÇÃO/FUNÇÃO		Até o Bimestre			
Despesas Empenhadas			96.475.554,94		
Despesas Liquidadas			82.323.884,38		
RECEITA CORRENTE LÍQUIDA - RCL		Até o Bimestre			
Recursos Corrente Líquida			105.018.972,10		
RECEITAS E DESPESAS DOS REGIMES DE PREVIDÊNCIA		Até o Bimestre			
Regime Próprio de Previdência Social			0,00		
Receitas Previdenciárias (I)			0,00		
Despesas Previdenciárias (II)			0,00		
Resultado Previdenciário (II) - (I - II)			0,00		
Regime Próprio de Previdência dos Servidores			2.198.098,47		
Receitas Previdenciárias Liquidadas (III)			3.778.819,55		
Despesas Previdenciárias Liquidadas (IV)			-1.580.721,05		
Resultado Previdenciário (III) - (IV - V)					
RESULTADOS NOMINAIS E PROPRIOS		Meta Fixada no Anexo de Metas Fiscais da LDO	Resultado Ajustado Até o Bimestre	% em Relação à Meta	
Resultado Nominal		-2.590.000,00	0,00	0,00%	
Resultado Proprietário		1.490.000,00	-13.775.588,12	-912,54%	
RESTOS A PAGAR POR PODER E MINISTÉRIO PÚBLICO		Inscrição	Cancelamento Até o Bimestre	Pagamento Até o Bimestre	Saldo a Pagar
FOR PODER					
RESTOS A PAGAR PROCESSADOS					
Poder Executivo	10.480.987,84	0,00	7.496.576,90	7.995.059,34	3.985.931,44
Poder Legislativo	15.474.740,94	0,00	7.496.576,90	7.995.072,84	7.995.072,84
Poder Judiciário	886,90	0,00	0,00	800,00	800,00
Ministério Público	0,00	0,00	0,00	0,00	0,00
RESTOS A PAGAR NÃO-PROCESSADOS					
Poder Executivo	902.694,98	0,00	972.255,94	108.462,54	108.462,54
Poder Legislativo	505.454,96	0,00	965.055,94	108.462,54	108.462,54
Poder Judiciário	7.250,00	0,00	7.200,00	0,00	0,00
Ministério Público	0,00	0,00	0,00	0,00	0,00
TOTAL	16.473.740,00	0,00		8.368.872,94	8.104.414,98
DESPESAS COM MANUTENÇÃO E DESENVOLVIMENTO DO ENSINO - MDE		Valor Ajustado Até o Bimestre	Linha Constitucional Anual		
		21.761.736,12	% Mínimo a Aplicar no Exercício	% Aplicado Até o Bimestre	
Mínimo Anual de 25% das Receitas de Impostos na Manutenção e Dev. do Ensino		18.113.898,39	25%	56,26%	69,82%
Mínimo Anual de 60% do FUNDEB na Remuneração dos Professores do Ensino Fundamental			60%		
RECEITAS DE OPERAÇÕES DE CRÉDITO E DESPESAS DE CAPITAL		Valor Ajustado Até o Bimestre	Saldo não Realizado		
Vacância de Operação de Crédito		0,00	0,00		
Despesa de Capital Liquidada		6.515.388,52	4.946.038,05		
PROJEÇÃO ATUALIZADA DOS REGIMES DE PREVIDÊNCIA		Exercício	1º Exercício	2º Exercício	3º Exercício
Regime Próprio de Previdência Social dos Servidores	0,00	0,00	0,00	0,00	0,00
Receitas Previdenciárias (VI)	0,00	0,00	0,00	0,00	0,00
Despesas Previdenciárias (VII)	0,00	0,00	0,00	0,00	0,00
Resultado Previdenciário (VI) - (VII - VIII)	0,00	0,00	0,00	0,00	0,00
					R\$ 1,00
RECEITA DA ALIENAÇÃO DE ATIVOS E APLICAÇÃO DOS RECURSOS		Valor Ajustado Até o Bimestre	Saldo não Realizado		
Vacância de Capital Resultante da Alienação de Ativos		37.076,21	62.903,97		
Aplicação aos Recursos da Alienação de Ativos		0,00	0,00		
DESPESAS COM AÇÕES E SERVIÇOS PÚBLICOS DE SAÚDE		Valor Ajustado Até o Bimestre	Linha Constitucional Anual		
		9.097.528,95	% Mínimo a Aplicar no Exercício	% Aplicado Até o Bimestre	
Despesas Próprias com Ações e Serviços Públicos de Saúde executadas com recursos de impostos			15%	24,14%	
DESPESAS DE CARÁTER CONTINGENTE DEBIDAS DE PPP'S CONTRATADAS		VALOR AJUSTADO DO EXERCÍCIO CORRENTE		0,00	
TOTAL DAS DESPESAS (DO - IX)					

FONTE: Sistema de Contabilidade, Unidade Responsável: Secretário de Finanças Data de emissão 08/09/2016 e hora de emissão 16:11

Marco Roberto Brito Paixão
Prefeito Municipal

Antonio Rodrigues de Araújo
Secretário de Finanças

José Wellington da Silva
Controlador CRC CE 10420/O-7