



Ofício nº. 339/2015.

Pacajus, 06 de Outubro de 2015.


Senhor Presidente,

Estamos encaminhando o Relatório Resumido da Execução Orçamentária (RREO) a esse colendo Tribunal de Contas dos Municípios, nos termos da Lei Complementar Nº. 101/2000 e Instrução Normativa Nº. 03/2000.

Informamos que o RREO ora encaminhado, refere-se ao Quarto Bimestre do Exercício Financeiro de 2015, tendo sido elaborado de acordo com as especificações contidas na Portaria Nº. 407/2011 da Secretaria do Tesouro Nacional.

Informamos ainda, que o presente RREO está publicado na Internet, conforme determina o art. 48 da Lei Complementar Nº. 101/2000, no endereço www.pacajus.ce.gov.br.

Atenciosamente,



Marcos Roberto Brito Paixão
Prefeito Municipal

Ilmo. Conselheiro
Francisco de Paula Rocha Aguiar
Presidente do Tribunal de Contas dos Municípios do Estado do Ceará
Fortaleza – CE

Rua Guarany, 600 - Altos - Centro - Pacajus - Ceará
CNPJ: 07.384.407/0001-09 Pabx: (85) 33481077 / Fax: (85) 3348.1678
www.pacajus.ce.gov.br



DECLARAÇÃO DE PUBLICAÇÃO DO RELATÓRIO RESUMIDO DA EXECUÇÃO ORÇAMENTÁRIA

Declaro, sob as penas da Lei, que o Relatório Resumido da Execução Orçamentária, do Município de Pacajus no Estado do Ceará, relativo ao 4º bimestre do Exercício Financeiro de 2015, foi publicado em 29 de setembro de 2015, no flanelógrafo da Prefeitura Municipal de Pacajus, e ficará afixado pelo período de 60 dias, bem como no site www.pacajus.ce.gov.br, por prazo indeterminado, contendo os elementos dispostos nos arts. 52 e 53 da Lei Complementar nº. 101, de 04 de maio 2000.

Pacajus -- CE, 29 de Setembro de 2015.

Marcos Roberto Brito Paixão
Prefeito Municipal

José Wellington da Silva
Contador
CRC 13.420/O-7

Rua Guarany, 600 - Altos - Centro - Pacajus - Ceará
CNPJ: 07.384.407/0001-09 Pabx: (85) 33481077 / Fax: (85) 3348.1678
www.pacajus.ce.gov.br

RREO - ANEXO 1 (LRF, Art. 52, inciso I, alínea 'a' e 'b' do inciso II e 5.10.)

R\$ 1.000

RECEITAS ORÇAMENTÁRIAS	PREVISÃO INICIAL	PREVISÃO ATUALIZADA (a)	RECEITAS REALIZADAS			SALDO A REALIZAR (a-c)
			NO BIMESTRE (b)	% b/a	ATÉ O BIMESTRE (c)	
RECEITAS (exceto intra-orçamentárias) (I)	134.588.000,00	134.588.000,00	16.418.256,91	12,20	72.469.595,83	53,85
RECEITAS CORRENTES	119.278.000,00	119.278.000,00	16.418.879,89	13,76	72.466.444,81	60,75
RECEITA TRIBUTÁRIA	3.600.000,00	3.600.000,00	878.476,52	24,32	3.329.000,83	92,50
IMPOSTOS	3.000.000,00	3.000.000,00	826.818,26	27,56	3.003.720,99	101,46
TAXAS	600.000,00	600.000,00	48.658,26	8,10	286.179,84	47,70
RECEITA DE CONTRIBUIÇÕES	5.010.000,00	5.010.000,00	853.003,30	17,15	4.242.808,09	84,69
Contribuições sociais	2.000.000,00	2.000.000,00	400.946,50	20,05	2.531.411,53	126,57
Contribuições de finalidade pública	2.000.000,00	2.000.000,00	438.056,80	21,90	1.681.995,56	84,57
RECEITA PATRIAMONIAL	2.600.000,00	2.600.000,00	408.700,35	15,72	1.864.485,45	71,71
Receitas de valores mobiliários	2.190.000,00	2.190.000,00	408.700,35	18,66	1.864.485,45	85,14
Receita de cessão de direitos	10.000,00	10.000,00	0,00	0,00	0,00	0,00
Outras receitas patrimoniais	250.000,00	250.000,00	0,00	0,00	0,00	0,00
RECEITA DE SERVIÇOS	105.448.000,00	105.448.000,00	13.998.812,76	13,28	62.364.400,99	59,14
Transferências intergovernamentais	104.598.000,00	104.598.000,00	13.999.812,76	13,38	62.364.400,99	59,62
Transferências de instituições privadas	200.000,00	200.000,00	0,00	0,00	0,00	0,00
Transferências de comitês	630.000,00	630.000,00	0,00	0,00	0,00	0,00
OUTRAS RECEITAS CORRENTES	2.370.000,00	2.370.000,00	273.884,46	11,56	664.809,45	28,05
Multa e juros de mora	330.000,00	330.000,00	47.818,55	14,49	135.167,57	47,02
Indenizações e ressarcimentos	420.000,00	420.000,00	159.490,17	37,97	305.601,90	72,76
Receita da dívida ativa	220.000,00	220.000,00	44.904,73	21,38	132.536,62	60,24
Receitas correntes diversas	1.410.000,00	1.410.000,00	216.671,01	15,34	531.583,36	37,66
RECEITAS DE CAPITAL	13.310.000,00	15.310.000,00	1.377.004,00	10,31	3.151,02	0,02
OPERAÇÕES DE CRÉDITO	1.200.000,00	1.200.000,00	0,00	0,00	0,00	0,00
Operações de crédito internas	1.200.000,00	1.200.000,00	0,00	0,00	0,00	0,00
ALIMENÇÃO DE BENS	100.000,00	100.000,00	0,00	0,00	0,00	0,00
Alimentação de bens móveis	100.000,00	100.000,00	0,00	0,00	0,00	0,00
TRANSFERÊNCIAS DE CAPITAL	14.000.000,00	14.000.000,00	0,00	0,00	1.342,66	0,01
TRANSFERÊNCIAS DE COMITÊS	10.000,00	10.000,00	0,00	0,00	1.342,66	0,01
OUTRAS RECEITAS DE CAPITAL	10.000,00	10.000,00	1.377.004,00	13,77	1.808,36	18,08
Receitas de capital diversas	10.000,00	10.000,00	1.377.004,00	13,77	1.808,36	18,08
RECEITAS (intra-orçamentárias) (II)	5.412.000,00	5.412.000,00	15.601,86	0,29	1.828.925,68	33,79

SUBTOTAL DAS RECEITAS (VIII) = (I + II)	140.000.000,00	140.000.000,00	16.433.858,79	11,74	74.298.523,51	53,07	65.701.478,49
OPERAÇÕES DE CRÉDITO / REFINANCIAMENTO (IV)							
OPERAÇÕES DE CRÉDITO INTERNAS							
Para refinanciamento da dívida mobiliária							
Para refinanciamento da dívida contratual							
OPERAÇÕES DE CRÉDITO EXTERNAS							
Para refinanciamento da dívida mobiliária							
Para refinanciamento da dívida contratual							
SUBTOTAL COM REFINANCIAMENTO (V) = (III + IV)	140.000.000,00	140.000.000,00	16.433.858,79	11,74	74.298.523,51	53,07	65.701.478,49
DEFICIT (VI)	-	-	-	-	0,00	-	-
TOTAL (VIII) = (IV+V)	140.000.000,00	140.000.000,00	16.433.858,79	11,74	74.298.523,51	53,07	65.701.478,49
SALDOS DE EXERCÍCIOS ANTERIORES (utilizados para créditos adicío Superavit financeiro Reabertura de créditos adicionais)	-	12.000.065,87	-	-	0,00	-	-
	-	12.000.065,87	-	-	0,00	-	-

DESPESAS ORÇAMENTÁRIAS	DOTAÇÃO INICIAL (d)	DOTAÇÃO ATUALIZADA (e)	DESPESAS EMPENHADAS		SALDO (g)=(e-f)	DESPESAS LIQUIDADAS		SALDO (i)=(e-h)	DESPESAS PAGAS ATÉ O BIMESTRE (j)	INSCRITAS EM RESTOS A PAGAR NÃO PROCESSADOS (k)
			NO BIMESTRE	ATE O BIMESTRE (f)		NO BIMESTRE	ATE O BIMESTRE (h)			
DESPESAS (exceto iner orçamentárias)(VIII)	134.588.000,00	134.321.186,80	17.310.979,98	83.849.019,83	50.472.166,97	17.653.420,05	64.631.119,88	69.666.066,92	58.286.021,03	19.213.899,95
DESPESAS CORRENTES	102.116.400,00	107.689.609,64	17.052.526,56	79.046.313,38	28.643.296,46	17.072.959,99	61.151.428,25	46.537.181,39	53.186.650,90	17.893.889,13
Pessoal e encargos so	63.047.400,00	65.036.727,28	11.019.840,77	54.585.016,72	10.431.210,56	10.664.645,08	40.884.311,06	24.051.916,22	36.215.450,38	13.600.705,66
Outros despesas corre	39.069.000,00	42.653.382,36	6.032.685,79	24.461.296,66	18.132.083,70	6.338.314,91	20.568.117,19	22.483.265,17	16.973.198,92	4.293.179,47
DESPESAS DE CAPITAL	34.909.000,00	39.068.977,16	4.807.706,45	4.807.706,45	14.266.270,71	6.330.450,06	3.481.691,63	15.586.235,51	3.087.370,13	1.370.014,82
Investimentos	14.100.000,00	18.333.093,28	858.433,41	4.261.822,57	14.071.270,11	535.319,73	3.131.208,77	15.207.862,51	2.745.909,27	1.130.250,80
Inversões financeiras	65.000,00	65.000,00	0,00	0,00	65.000,00	0,00	0,00	65.000,00	0,00	0,00
Amortização de dívida	644.000,00	664.883,88	0,00	540.883,88	124.000,00	94.940,83	351.460,86	331.473,02	351.460,86	289.473,02
Reserva de contingenci	618.600,00	618.600,00	0,00	0,00	618.600,00	0,00	0,00	618.600,00	0,00	0,00
Reserva do RPPS	6.944.000,00	6.944.000,00	0,00	0,00	6.944.000,00	0,00	0,00	6.944.000,00	0,00	0,00
DESPESAS (intra-										

19

orçamentárias)(IX)	5.412.000,00	5.678.813,20	160.556,17	4.871.799,07	807.014,13	166.752,05	2.221.828,47	3.656.984,73	2.220.521,29	2.649.970,60
SUBTOTAL DAS DESPESAS (X) = (VIII+IX)	140.000.000,00	140.000.000,00	18.071.536,15	88.720.818,90	51.279.181,10	17.820.172,10	66.858.948,35	73.143.051,65	58.506.542,32	21.863.870,55
AMORTIZAÇÃO DA DÍVIDA REFINANCIAMENTO (XI) AMORT. DA DÍVIDA INT. DÍVIDA MOBILIÁRIA OUTRAS DÍVIDAS AMORT. DA DÍVIDA EXT. DÍVIDA MOBILIÁRIA OUTRAS DÍVIDAS										
SUBTOTAL COM REFINANCIAMENTO (XII) = (XIX+XI)	140.000.000,00	140.000.000,00	18.071.536,15	88.720.818,90	51.279.181,10	17.820.172,10	66.858.948,35	73.143.051,65	58.506.542,32	21.863.870,55
SUPERÁVIT (XIII)	-	-	-	-	-	-	7.441.573,16	-	-	-
TOTAL (XIV) = (XII+XIII)	140.000.000,00	140.000.000,00	18.071.536,15	88.720.818,90	51.279.181,10	17.820.172,10	74.298.521,51	73.143.051,65	58.506.542,32	21.863.870,55

RECEITAS ORÇAMENTÁRIAS	PREVISÃO INICIAL	PREVISÃO ATUALIZADA (a)	RECEITAS REALIZADAS			SALDO A REALIZAR (a-c)
			NO BIMESTRE (b)	ATE O BIMESTRE (c)	%	
RECEITAS (Intra-orçamentárias) (II)	5.412.000,00	5.412.000,00	35.601,86	1.828.925,68	0,29	3.583.074,32
RECEITAS CORRENTES	5.412.000,00	5.412.000,00	35.601,86	1.828.925,68	0,29	3.583.074,32
RECEITA DE CONTRIBUIÇÕES	5.404.000,00	5.404.000,00	35.601,86	1.828.925,68	0,29	3.575.074,32
Contribuições sociais	5.404.000,00	5.404.000,00	35.601,86	1.828.925,68	0,29	3.575.074,32
OUTRAS RECEITAS CORRENTES	8.000,00	8.000,00	0,00	0,00	0,00	8.000,00
Multa e juros de mora	8.000,00	8.000,00	0,00	0,00	0,00	8.000,00
RECEITAS DE CAPITAL	0,00	0,00	0,00	0,00	0,00	0,00


DESPESAS INTRA-ORÇAMENTÁRIAS	DOTAÇÃO INICIAL (d)	DOTAÇÃO ATUALIZADA (e)	DESPESAS EMPENHADAS		SALDO	DESPESAS LIQUIDADAS	SALDO	DESPESAS INSCRITAS EM RESTOS A PAGAR NÃO PROCESSADOS
			NO	ATE O				


[Handwritten signature and scribbles]


	BIMESTRE (f)	(g)=(e-f)	BIMESTRE (h)	(i)=(e-h)	(j)	(k)
DESPESAS (intra- orçamentárias)(CX)	5.678.813,20	807.014,13	2.221.828,47	3.456.984,73	2.220.521,29	2.649.970,60
DESPESAS CORRENTES	4.230.362,84	757.014,13	1.523.278,11	2.706.984,73	1.321.970,93	1.949.970,60
PERSONAL e ENCARGOS SO	3.974.362,84	0,00	6.195,88	1.250.293,24	1.390.177,06	1.949.970,60
OUTRAS DESPESAS CORRE	255.500,00	72.514,13	160.356,17	232.985,87	131.793,87	0,00
DESPESA DE CAPITAL	1.448.350,36	50.000,00	698.350,36	250.000,00	698.350,36	700.000,00
AMORTIZAÇÃO DE DIVÍDUA	1.448.350,36	50.000,00	698.350,36	750.000,00	698.350,36	700.000,00

FONTE: SISTEMA: APEC INFORMÁTICA - UNIDADE RESPONSÁVEL: Prefeitura Municipal de Pacajus - DATA DA EMISSÃO: 29/09/2015 - HORA DA EMISSÃO: 10:47:22

Notas: (*) - no modelo da SW inexistir coluna para reduções de dotação, por este motivo, as reduções foram deduzidas na própria coluna de 'Créditos adicionais', motivo pelo qual esta coluna poderá conter valores negativos, não sendo portanto nem um erro ser exibido valores negativos na coluna 'Créditos adicionais'.


 MARCOS ROBERTO NETTO PRILANO
 Prefeito


 ALFEU LOURENÇO DE FÁTIMA
 ASSESSORIA COMERCIAL CRC-CE 799/0-3


 ANTÔNIO CARLOS DE ARAÚJO
 Secretário de Finanças

FUNÇÃO / SUBFUNÇÃO	DOTAÇÃO INICIAL	DOTAÇÃO ATUALIZADA	DESPESAS EMPENHADAS		SALDO		DESPESAS LIQUIDADAS		SALDO (e) = (a-c)	
			NO BIMESTRE	ATE O BIMESTRE (b)	%	%	NO BIMESTRE	ATE O BIMESTRE (c)		%
DESPESAS (EXCETO INTER-ORÇAMENTARIAS) (1)	134.586.000,00	134.321.105,00	17.910.979,98	83.849.919,83	50.472.166,97	96,68	17.653.470,05	64.635.119,88	46,12	69.866.066,92
LEGISLATIVA	3.823.000,00	3.815.286,18	71.970,51	3.716.228,72	99.057,46	4,19	323.892,04	2.251.352,51	3,37	1.562.933,67
Ação Legislativa	3.935.000,00	3.935.286,18	71.970,51	3.716.228,72	69.057,46	4,19	323.892,04	2.251.352,51	3,37	1.622.933,67
ADMINISTRAÇÃO	7.355.000,00	8.465.649,76	1.217.046,32	6.493.827,76	2.671.827,00	7,32	1.316.049,79	5.489.139,49	6,21	3.076.510,27
Administração Geral	5.898.000,00	7.981.704,91	1.216.606,32	6.269.601,92	1.417.162,00	7,07	1.309.609,79	5.284.916,65	7,87	2.766.846,36
Administração Financeira	350.000,00	356.000,00	0,00	0,00	356.000,00	0,00	0,00	0,00	0,00	356.000,00
Contrato Interno	195.000,00	195.000,00	0,00	0,00	195.000,00	0,00	0,00	0,00	0,00	195.000,00
Tecnologia da Informação	150.000,00	150.000,00	0,00	0,00	150.000,00	0,00	0,00	0,00	0,00	150.000,00
Formação de Recursos Humanos	20.000,00	155.000,00	440,00	89.615,84	65.384,16	0,10	440,00	89.615,84	0,13	65.384,16
Comunicação Social	200.000,00	327.884,85	0,00	334.805,00	0,35	0,00	0,00	334.805,00	0,20	334.805,00
Defesa Civil	140.000,00	140.000,00	0,00	0,00	140.000,00	0,00	0,00	0,00	0,00	140.000,00
ASSISTÊNCIA SOCIAL	3.341.000,00	3.301.303,04	475.741,21	2.671.208,58	3.021.574,46	3,01	3.029.574,46	1.972.420,73	2,95	3.128.942,31
Administração Geral	1.995.000,00	2.273.000,00	448.142,48	1.801.598,15	2.093.971.061,85	2,09	374.357,14	1.382.762,23	2,04	1.010.237,77
Assistência ao Idoso	80.000,00	40.000,00	0,00	0,00	40.000,00	0,00	0,00	0,00	0,00	40.000,00
Assistência ao Portador de D	80.000,00	40.000,00	0,00	0,00	40.000,00	0,00	0,00	0,00	0,00	40.000,00
Assistência à Criança e ao A	565.000,00	544.800,00	0,00	0,00	481.600,23	0,06	10.091,90	28.762,19	0,04	516.537,81
Assistência Comunitária	2.633.000,00	2.783.563,84	17.598,33	818.148,56	1.314.832,38	0,91	133.708,13	581.596,31	0,81	1.461.566,33
Abrigo e Nutrição	120.000,00	120.000,00	0,00	0,00	120.000,00	0,00	0,00	0,00	0,00	120.000,00
PREVIDÊNCIA SOCIAL	3.261.000,00	3.337.000,00	551.556,38	2.721.977,68	3.071.635.022,32	3,07	709.324,72	2.210.226,90	3,31	1.161.773,10
Administração Geral	760.000,00	904.000,00	159.174,82	664.011,72	259.988,28	0,75	173.752,69	497.021,11	0,74	406.977,89
Ordernamento Territorial	3.000,00	3.000,00	0,00	0,00	3.000,00	0,00	0,00	0,00	0,00	3.000,00
Previdência do Regime Estru	2.500.000,00	2.430.000,00	392.381,56	2.057.965,96	2.327.772.034,04	2,32	535.772,03	1.713.198,79	2,56	1.116.801,21
SALDO	27.311.400,00	27.317.961,33	5.350.484,83	20.772.577,89	27.852.368,24	27,85	4.135.180,96	35.816.914,78	23,66	11.551.046,35
Administração Geral	3.293.000,00	3.278.489,40	1.165.315,60	3.852.371,00	4.314.117.782,60	4,34	1.129.551,99	3.006.561,10	4,59	1.231.737,30
Atenção Básica	7.063.000,00	7.443.000,00	1.865.316,22	5.393.769,32	6.330.230.448	6,30	1.124.200,09	4.407.494,93	6,39	2.535.505,07
Assistência Hospitalar e AMB	13.899.400,00	12.473.917,73	2.009.336,63	9.543.821,51	10.716.230.099,12	10,76	2.007.847,10	7.468.971,50	11,37	5.005.000,23
Suporte Profilático e Terapê	753.000,00	533.000,00	292,32	274.473,69	0,31	0,00	73.842,86	230.692,26	0,33	312.307,74
Vigilância Epidemiológica	1.704.000,00	1.718.500,00	310.213,76	1.012.230,17	1.147.066.769,83	1,14	189.238,02	712.988,99	1,07	1.005.511,01

RELATÓRIO RESUMO DA EXECUÇÃO ORÇAMENTÁRIA
 DEMONSTRATIVO DA EXECUÇÃO DAS DESPESAS POR FUNÇÃO/SUBFUNÇÃO
 ORÇAMENTO FISCAL E DA SEGURIDADE SOCIAL
 4º bimestre de 2015 (Julho a Agosto)

RREO - Anexo 2 (LRF, Art.52, inciso II, alínea "c")

R\$ 1,00

FUNÇÃO / SUBFUNÇÃO	DOTAÇÃO INICIAL	DOTAÇÃO ATUALIZADA (a)	DESPESAS EMPENHADAS			DESPESAS LIQUIDADAS			SALDO (e) = (a-d)
			NO BIMESTRE	ATE O BIMESTRE (b)	%(b/total)	NO BIMESTRE	ATE O BIMESTRE (d)	%(d/total)	
EDUCAÇÃO	50.995.000,00	51.851.015,00	7.537.729,74	34.356.521,24	39,18	17.094.393,76	7.596.165,05	25.846.067,29	26.001.947,71
Administração Geral	2.573.000,00	2.638.000,00	330.154,01	1.271.664,85	1,43	1.366.335,15	2.095.403,77	813.633,10	1.822.146,90
Formação de Recursos Humanos	80.000,00	148.000,00	30.772,90	77.720,45	0,09	7.720,45	38.494,00	57.402,40	90.598,60
Alimentação e Nutrição	2.150.000,00	2.150.000,00	145.353,15	616.696,31	0,72	1.513.303,69	233.832,88	468.911,81	1.681.088,19
Ensino Superior	535.000,00	730.000,00	114.579,56	657.597,93	0,79	32.402,08	130.847,84	583.038,56	336.963,44
Educação Básica	45.677.000,00	46.916.670,32	6.916.670,32	32.073.941,71	36,15	14.132.073,70	7.083.688,56	23.673.887,42	22.771.135,58
CULTURA	1.556.000,00	1.643.322,93	18.725,90	386.735,51	0,44	1.216.407,74	62.639,78	166.157,28	1.377.025,65
Administração Geral	330.000,00	396.246,79	31.824,40	233.687,01	0,32	32.439,78	45.439,78	184.109,28	411.437,51
Patrimônio Hist Artístico e Cultural	233.000,00	232.840,00	-7.800,00	13.039,00	0,01	195.801,00	0,00	8.096,00	204.744,00
Biblioteca	803.000,00	834.396,14	14.697,50	90.049,50	0,10	744.146,64	17.220,00	75.332,00	758.846,14
DIREITOS DA CIDADANIA	1.205.000,00	2.729.771,84	1.127.774,81	1.895.633,86	2,14	834.137,98	468.304,34	1.013.885,69	1.521.886,15
Administração Geral	1.160.000,00	2.461.895,44	1.113.148,91	1.746.057,31	1,97	712.835,13	450.318,34	883.009,14	1.578.886,30
Direitos Individuais, Coletivos e Quilombolas	45.000,00	767.876,40	13.625,90	149.576,55	0,17	121.301,85	7.927,90	130.876,55	337.000,85
QUILOMBÓLICO	8.825.218,84	8.825.218,84	1.083.384,56	6.036.139,13	0,60	2.94.439,69	1.701.250,37	3.680.370,66	3.144.848,18
Administração Geral	3.193.000,00	2.913.975,55	66.810,74	1.354.324,29	1,73	1.376.618,16	442.864,73	1.391.547,72	1.522.424,83
Infra Estrutura Urbana	2.495.000,00	800.352,26	0,00	185.016,10	0,21	619.336,16	9.364,80	172.409,17	627.942,99
Saneamento	4.640.000,00	4.721.392,55	1.038.773,82	4.211.392,28	4,77	479.505,27	1.249.095,84	4.039.917,29	671.480,26
Saneamento básico urbano	45.000,00	43.879,70	0,00	3.819,70	0,00	40.000,00	0,00	3.819,70	40.000,00
Respeçoção de áreas Degradadas	403.000,00	355.618,78	0,00	73.618,78	0,08	783.000,00	0,00	71.618,78	283.000,00
HABITAÇÃO	920.000,00	920.000,00	0,00	73.618,78	0,00	920.000,00	0,00	0,00	920.000,00
Habitacão rural	425.000,00	425.000,00	0,00	0,00	0,00	425.000,00	0,00	0,00	425.000,00
Habitacão urbana	495.000,00	495.000,00	0,00	0,00	0,00	495.000,00	0,00	0,00	495.000,00
SANEAMENTO	2.921.000,00	1.285.137,06	13.550,00	296.102,06	0,33	989.035,00	37.151,63	290.292,92	989.844,14
Saneamento Básico Rural	1.103.000,00	210.000,00	0,00	0,00	0,00	210.000,00	0,00	0,00	210.000,00
Saneamento Básico Urbano	1.555.000,00	797.606,78	13.550,00	281.571,28	0,32	516.035,60	37.151,63	275.762,14	521.844,14
Recursos Hídricos	1.383.000,00	2.177.596,78	0,00	14.530,76	0,01	683.000,00	0,00	14.530,76	763.000,00
RECURSOS AMBIENTAIS	1.233.000,00	1.271.596,78	28.138,38	420.113,24	0,47	851.394,82	114.439,72	236.017,12	1.035.488,94
GESTÃO AMBIENTAL	353.000,00	665.006,06	28.138,38	420.113,24	0,47	244.892,82	114.439,72	236.017,12	488.988,94
Administração Geral	95.000,00	95.000,00	0,00	0,00	0,00	95.000,00	0,00	0,00	95.000,00
Preservação e Conservação Ambiental	230.000,00	230.000,00	0,00	0,00	0,00	230.000,00	0,00	0,00	230.000,00
RECURSOS HÍDRICOS	573.000,00	281.590,00	0,00	0,00	0,00	281.590,00	0,00	0,00	281.590,00

RREO - Anexo 2 (LRF, Art.52, inciso II, alínea "c")

R\$ 1,00

FUNÇÃO / SUBFUNÇÃO	DOTAÇÃO INICIAL	DOTAÇÃO ATUALIZADA	DESPESAS EMPENHADAS			SALDO (c) = (a-b)	DESPESAS LIQUIDADAS			SALDO (e) = (a-d)
			NO BIMESTRE	ATE O BIMESTRE (b)	%		NO BIMESTRE	ATE O BIMESTRE (d)	%	
AGRICULTURA	1.921.000,00	973.079,07	0,00	280.114,07	0,32	692.965,00	0,00	280.114,07	0,42	692.965,00
Administração Geral	1.994.000,00	287.244,00	0,00	277.244,00	0,31	10.000,00	0,00	277.244,00	0,41	10.000,00
Defesa Civil	720.000,00	187.965,00	0,00	0,00	0,00	187.965,00	0,00	0,00	0,00	187.965,00
Recursos Hídricos	21.000,00	30.000,00	0,00	0,00	0,00	30.000,00	0,00	0,00	0,00	30.000,00
Extensão Rural	240.000,00	147.870,07	0,00	2.870,07	0,00	140.000,00	0,00	2.870,07	0,00	140.000,00
Produção da Produção Agropec	305.000,00	285.009,00	0,00	0,00	0,00	285.000,00	0,00	0,00	0,00	285.000,00
Produção Industrial	40.000,00	40.000,00	0,00	0,00	0,00	40.000,00	0,00	0,00	0,00	40.000,00
COMÉRCIO E SERVIÇOS	1.460.000,00	1.513.489,26	19.023,82	484.733,94	0,33	1.028.753,32	76.764,13	355.224,76	0,53	1.158.284,50
Administração Geral	677.000,00	711.884,55	17.423,82	462.427,52	0,52	249.457,03	75.162,13	332.916,34	0,50	378.968,21
Atividade	40.000,00	40.000,00	0,00	0,00	0,00	40.000,00	0,00	0,00	0,00	40.000,00
Emprego no Trabalho	60.000,00	60.000,00	0,00	0,00	0,00	60.000,00	0,00	0,00	0,00	60.000,00
Produção Industrial	60.000,00	60.000,00	0,00	0,00	0,00	60.000,00	0,00	0,00	0,00	60.000,00
Produção Comercial	60.000,00	74.392,30	0,00	6.494,21	0,01	67.898,09	0,00	6.494,21	0,01	67.898,09
Turismo	583.000,00	587.242,21	1.602,00	15.814,21	0,02	571.398,00	1.602,00	15.814,21	0,02	571.398,00
TRANSPORTE	3.244.000,00	1.776.635,48	56.850,15	510.985,63	0,58	1.265.649,85	56.850,15	510.985,63	0,76	1.265.649,85
Administração Geral	678.000,00	352.310,27	0,00	352.310,27	0,40	0,00	0,00	352.310,27	0,53	0,00
Manutenção Básico Urbano	3.516.000,00	1.424.325,21	56.850,15	158.673,35	0,18	1.356.649,85	56.850,15	158.673,35	0,24	1.297.976,50
Transporte Rodoviário	533.000,00	318.000,00	27.062,00	119.447,26	0,13	108.552,74	19.432,00	107.617,26	0,19	230.382,74
DESPORTE E LAZER	293.000,00	318.000,00	27.062,00	119.447,26	0,13	198.532,74	19.432,00	107.617,26	0,16	230.382,74
Equipamento	2.448.000,00	3.864.291,15	289.289,37	2.791.341,24	3,15	1.072.949,91	84.940,83	2.282.338,79	3,41	1.581.952,36
EQUÍVOCOS ESPECIAIS	650.000,00	650.883,88	0,00	540.083,88	0,61	110.000,00	94.940,83	351.469,86	0,53	299.473,02
Serviço da Divisão Interna	1.003.000,00	933.447,71	0,00	434.447,71	0,49	499.000,00	75.964,78	356.163,01	0,53	577.235,70
Outras Transferências	1.270.000,00	2.720.959,16	289.289,37	1.816.003,65	2,05	463.949,91	213.435,50	1.574.215,92	2,36	705.243,64
OUTROS EMPENHOS ESPECIAIS	318.600,00	518.600,00	0,00	0,00	0,00	818.600,00	0,00	0,00	0,00	818.600,00
RESERVA DE CONTINGÊNCIA	6.844.000,00	6.844.000,00	0,00	0,00	0,00	6.844.000,00	0,00	0,00	0,00	6.844.000,00
RESERVA DE CONTINGÊNCIA	6.844.000,00	6.844.000,00	0,00	0,00	0,00	6.844.000,00	0,00	0,00	0,00	6.844.000,00
RESERVA DO RPPS	6.844.000,00	6.844.000,00	0,00	0,00	0,00	6.844.000,00	0,00	0,00	0,00	6.844.000,00
RESERVA DE CONTINGÊNCIA	6.844.000,00	6.844.000,00	0,00	0,00	0,00	6.844.000,00	0,00	0,00	0,00	6.844.000,00
DESPESAS FINAN-										
ORÇAMENTARIAS) (II)	5.412.000,00	5.678.813,20	160.556,17	4.871.398,07	3,32	807.014,13	166.290,85	2.221.828,47	39,12	3.456.984,73

RELATÓRIO RESUMIDO DA EXECUÇÃO ORÇAMENTÁRIA
 DEMONSTRATIVO DA EXECUÇÃO DAS DESPESAS POR FUNÇÃO/SUBFUNÇÃO
 ORÇAMENTO FISCAL E DA SEGURIDADE SOCIAL
 4º Bimestre de 2015 (Julho a Agosto)

RREO - Anexo 2 (LRF, Art.52, inciso II, alínea 'c')

FUNÇÃO / SUBFUNÇÃO	DOTAÇÃO INICIAL	DOTAÇÃO ATUALIZADA	DESPESAS EMPENHADAS		SALDO (c) = (a-b)	DESPESAS LIQUIDADAS		SALDO (e) = (a-d)	
			NO BIMESTRE	ATE O BIMESTRE (b)		NO BIMESTRE	ATE O BIMESTRE (d)		%
(a)	(b)	(c)	(d)	(e)	(f)	(g)	(h)		
LEGISLATIVA	75.000,00	62.500,00	0,00	55.000,00	7.500,00	6.195,88	46.175,05	0,07	
Ação Legislativa	75.000,00	62.500,00	0,00	55.000,00	7.500,00	6.195,88	46.175,05	0,07	
ADMINISTRAÇÃO	0,00	255.500,00	160.556,17	232.985,87	22.514,13	160.556,17	232.985,87	0,35	
Administração Geral	0,00	255.500,00	160.556,17	232.985,87	22.514,13	160.556,17	232.985,87	0,35	
ASSISTÊNCIA SOCIAL	80.000,00	80.000,00	0,00	50.000,00	30.000,00	0,00	9.614,79	0,01	
Administração Geral	80.000,00	80.000,00	0,00	50.000,00	30.000,00	0,00	9.614,79	0,01	
PREVIDÊNCIA SOCIAL	15.000,00	15.000,00	0,00	0,00	15.000,00	0,00	0,00	0,00	
Administração Geral	15.000,00	15.000,00	0,00	0,00	15.000,00	0,00	0,00	0,00	
SUADE	600.000,00	500.000,00	0,00	500.000,00	0,00	0,00	107.803,01	0,16	
Administração Geral	600.000,00	500.000,00	0,00	500.000,00	0,00	0,00	107.803,01	0,16	
EDUCAÇÃO	2.650.000,00	2.650.000,00	0,00	2.300.000,00	350.000,00	0,00	1.002.535,35	1,50	
Educação Básica	2.650.000,00	2.650.000,00	0,00	2.300.000,00	350.000,00	0,00	1.002.535,35	1,50	
ENCARGOS ESPECIAIS	1.392.000,00	2.115.813,20	0,00	1.733.251,20	382.000,00	0,00	822.251,20	1,23	
Serviço de Divida Interna	1.392.000,00	2.115.813,20	0,00	1.733.251,20	382.000,00	0,00	822.251,20	1,23	
Bônus Encargos Especiais	592.000,00	667.262,84	0,00	535.262,84	332.000,00	0,00	223.763,00	0,19	
TOTAL (III) = (I + II)	140.000.000,00	140.000.000,00	18.071.536,15	88.770.838,90	51.229.161,10	17.870.172,10	56.856.948,35	47,75	

FONTE: SISTEMA: ASPEC Informática - Prefeitura Municipal de Pacajus - DATA DA EMISSÃO: 29/09/2015 - HORA DA EMISSÃO: 10:48:39

FUNÇÃO / SUBFUNÇÃO	DOTAÇÃO INICIAL	DOTAÇÃO ATUALIZADA (a)	DESPESAS EMPENHADAS		DESPESAS LIQUIDADAS		SALDO (e) = (a-d)
			NO BIMESTRE	ATÉ O BIMESTRE (b)	NO BIMESTRE	ATÉ O BIMESTRE (d)	
			% (b/total)		% (d/total)		
			b		d		
			(c) = (a-b)				


 MARCOS ROBERTO BRITO AZEVEDO
 Professor


 ALFA COMPABILIDADE ETRNFI
 ASSESSOR(A) CONTÁBIL CRC-PE 739/0-3


 MARCOS RODRIGUES DE ARAÚJO
 Secretário de Finanças



MUNICÍPIO DE PACAJUS
RELATÓRIO RESUMIDO DA EXECUÇÃO ORÇAMENTÁRIA
DEMONSTRATIVO DA RECEITA CORRENTE LÍQUIDA
ORÇAMENTO FISCAL E DA SEGURIDADE SOCIAL
JANEIRO A AGOSTO DE 2015/BIMESTRE: JULHO E AGOSTO

LRF, Art. 53, inciso I - Anexo III

R\$ 1.00

ESPECIFICAÇÃO

EVOLUÇÃO DA RECEITA REALIZADA NOS ÚLTIMOS 12 MESES

	Set/2014	Out/2014	Nov/2014	Dez/2014	Jan/2015	Feb/2015	Mar/2015
RECEITAS CORRENTES (1)	8.868.525,33	7.857.656,32	9.162.099,17	14.642.355,87	10.768.947,36	10.953.963,54	8.794.583,59
Receita Tributária	360.301,70	363.700,98	518.087,07	1.590.058,41	375.534,62	242.602,26	697.340,29
TPTU	9.083,28	16.052,34	19.455,59	12.678,07	1.522,75	40,94	13,00
ISS	211.518,40	236.050,53	349.650,99	308.792,13	188.391,17	145.574,33	191.599,87
ITBI	41.496,72	48.917,62	39.159,50	50.371,64	56.621,87	49.074,04	459.629,55
IRRF	68.649,03	30.969,60	75.629,49	1.192.283,13	6.512,55	10.099,71	13.600,17
Outras Receitas Tributárias	29.554,27	31.665,89	34.191,50	25.933,44	122.686,28	37.813,24	27.497,70
Receita de Contribuições	237.593,84	-60.129,67	57.573,17	2.088.589,21	1.080.754,72	277.834,14	259.763,09
Receita Patrimonial	123.739,23	216.154,06	207.585,20	377.502,93	217.622,20	197.716,50	207.753,10
Receita Agropecuária	0,00	0,00	0,00	0,00	0,00	0,00	0,00
Receita Industrial	0,00	0,00	0,00	0,00	0,00	0,00	0,00
Receita de Serviços	251.920,89	69.920,00	8.310.812,75	10.401.652,81	9.076.124,96	10.174.836,98	7.585.859,88
Transferências Correntes	7.846.736,83	7.234.673,48	8.310.812,75	10.401.652,81	9.076.124,96	10.174.836,98	7.585.859,88
Cota-Parte do FRR	1.910.365,25	1.805.491,89	2.389.799,41	3.843.767,72	2.938.382,84	2.999.519,60	2.164.709,45
Cota-Parte do ICMS	1.556.774,08	1.549.329,09	1.605.837,39	1.777.191,25	1.531.069,78	1.448.009,94	1.505.784,90
Cota-Parte do IPVA	36.994,87	29.207,55	34.822,13	22.813,75	172.556,54	565.430,27	243.169,08
Cota-Parte do ITR	173,88	2.767,36	1.237,19	71,30	33,36	90,04	96,64
Transferências da LC 87/1996	5.205,17	5.205,17	5.205,17	10.410,34	0,00	0,00	0,00
Transferências da LC 61/1989	4.784,98	5.124,32	5.894,25	5.896,04	11.473,26	6.825,67	6.695,28
Outras Transferências Correntes	2.478.046,39	2.425.549,39	2.724.851,67	2.971.297,79	2.987.954,67	4.294.964,80	2.705.375,02
Outras Transferências Correntes	1.854.390,21	1.411.496,71	1.593.175,94	1.770.294,62	1.434.654,51	859.996,76	940.027,51
Outras Receitas Correntes	48.232,84	33.337,47	68.040,98	214.552,51	18.710,86	60.973,66	48.869,23
DEDUÇÕES (2)	783.862,57	742.140,77	866.130,26	2.401.019,41	1.963.204,95	1.237.701,76	1.022.951,31
Contribuição RPPS - Parcela do Servidor	81.003,04	62.615,72	57.573,17	1.512.757,19	1.032.501,82	233.726,72	234.859,85
Contribuição Financ. entre Regimes Previd.	0,00	0,00	0,00	0,00	0,00	0,00	0,00
Dedução da Receita para Formação do FUNDEB	702.859,53	679.525,05	808.557,09	889.262,22	930.703,13	1.003.975,04	788.091,46
RECEITA CORRENTE LÍQUIDA (III)= (I) - (2)	8.084.662,76	7.115.515,55	8.295.968,91	12.241.336,46	8.805.742,41	9.716.261,78	7.771.634,28



MUNICÍPIO DE PACULLUS
RELATÓRIO RESUMIDO DA EXECUÇÃO ORÇAMENTÁRIA
DEMONSTRATIVO DA RECEITA CORRENTE LÍQUIDA
ORÇAMENTOS FISCAL E DA SEGURIDADE SOCIAL
JANEIRO A AGOSTO DE 2015/BIMESTRE: JULHO E AGOSTO

LRF, Art. 53, inciso I - Anexo III

R\$ 1.000

ESPECIFICAÇÃO	EVOLUÇÃO DA RECEITA REALIZADA NOS ÚLTIMOS 12 MESES												TOTAL ÚLTIMOS 12 MESES	PREVISÃO ATUALIZADA 2015		
	Abr/2015	Mai/2015	Jun/2015	Jul/2015	Ago/2015	Set/2015	Out/2015	Nov/2015	Dez/2015	Jan/2016	Fev/2016	Mar/2016				
RECEITAS CORRENTES (I)																
Recetta Tributária	11.861.928,22	9.274.718,20	9.711.960,87	8.342.125,34	9.617.862,78	546.121,73	0,00	0,00	0,00	58.845,97	1.600.000,00	3.600.000,00	100.000,00	1.600.000,00	100.000,00	1.600.000,00
IPTU	425.909,13	390.114,26	327.716,25	329.357,79	375.323,61	0,00	0,00	0,00	0,00	0,00	0,00	0,00	0,00	0,00	0,00	0,00
IS	251.065,13	207.514,48	205.280,90	161.054,93	215.775,33	0,00	0,00	0,00	0,00	0,00	0,00	0,00	0,00	0,00	0,00	0,00
ITBI	89.889,68	45.321,16	78.329,56	81.988,92	78.329,56	0,00	0,00	0,00	0,00	0,00	0,00	0,00	0,00	0,00	0,00	0,00
IRRF	65.704,12	124.478,41	26.579,34	69.292,79	243.682,26	0,00	0,00	0,00	0,00	0,00	0,00	0,00	0,00	0,00	0,00	0,00
Outras Receitas Tributárias	19.250,20	12.804,71	17.526,45	17.021,15	31.580,11	0,00	0,00	0,00	0,00	0,00	0,00	0,00	0,00	0,00	0,00	0,00
Recetta de Contribuições	688.380,55	646.998,89	430.073,40	289.728,50	569.273,40	0,00	0,00	0,00	0,00	0,00	0,00	0,00	0,00	0,00	0,00	0,00
Recetta Patrimonial	254.281,46	347.731,46	230.680,24	308.318,09	194.526,39	0,00	0,00	0,00	0,00	0,00	0,00	0,00	0,00	0,00	0,00	0,00
Recetta Agropecuária	0,00	0,00	0,00	0,00	0,00	0,00	0,00	0,00	0,00	0,00	0,00	0,00	0,00	0,00	0,00	0,00
Recetta Industrial	0,00	0,00	0,00	0,00	0,00	0,00	0,00	0,00	0,00	0,00	0,00	0,00	0,00	0,00	0,00	0,00
Recetta de Serviços	0,00	0,00	0,00	0,00	0,00	0,00	0,00	0,00	0,00	0,00	0,00	0,00	0,00	0,00	0,00	0,00
Transferências Correntes	10.448.312,69	7.787.200,74	8.608.828,34	7.269.661,86	8.179.114,50	0,00	0,00	0,00	0,00	0,00	0,00	0,00	0,00	0,00	0,00	0,00
Cota-Parte do FPM	2.357.880,43	2.899.335,19	2.522.889,57	2.209.967,91	2.184.898,50	0,00	0,00	0,00	0,00	0,00	0,00	0,00	0,00	0,00	0,00	0,00
Cota-Parte do ICMS	1.526.642,97	1.471.388,27	1.577.859,09	1.494.142,13	1.566.213,45	0,00	0,00	0,00	0,00	0,00	0,00	0,00	0,00	0,00	0,00	0,00
Cota-Parte do IPVA	273.417,67	209.422,31	75.335,77	57.105,91	43.556,35	0,00	0,00	0,00	0,00	0,00	0,00	0,00	0,00	0,00	0,00	0,00
Cota-Parte do FTR	19,99	68,08	261,97	750,84	14.745,33	0,00	0,00	0,00	0,00	0,00	0,00	0,00	0,00	0,00	0,00	0,00
Transferências da LC 87/1996	21.231,15	5.307,79	5.307,79	5.307,79	5.307,79	0,00	0,00	0,00	0,00	0,00	0,00	0,00	0,00	0,00	0,00	0,00
Transferências da LC 61/1989	7.012,48	7.910,88	7.538,13	6.125,02	7.385,94	0,00	0,00	0,00	0,00	0,00	0,00	0,00	0,00	0,00	0,00	0,00
Transferências de Outros Municípios	5.226.715,63	2.411.143,91	3.407.234,99	1.906.609,29	3.222.973,63	0,00	0,00	0,00	0,00	0,00	0,00	0,00	0,00	0,00	0,00	0,00
Outras Transferências Correntes	1.035.392,17	782.424,31	1.012.404,03	1.389.642,97	1.139.616,16	0,00	0,00	0,00	0,00	0,00	0,00	0,00	0,00	0,00	0,00	0,00
Outras Receitas Correntes	45.044,39	102.704,21	114.662,64	145.059,10	128.825,36	0,00	0,00	0,00	0,00	0,00	0,00	0,00	0,00	0,00	0,00	0,00
DEDUÇÕES (II)	1.025.406,63	1.158.894,19	1.058.881,05	757.771,55	1.092.139,05	0,00	0,00	0,00	0,00	0,00	0,00	0,00	0,00	0,00	0,00	0,00
Contribuição RPPS - Parcela do Servidor	188.165,73	240.167,71	221.043,20	72.112,20	328.834,30	0,00	0,00	0,00	0,00	0,00	0,00	0,00	0,00	0,00	0,00	0,00
Contribuição Financ. entre Regimes Previd.	0,00	0,00	0,00	0,00	0,00	0,00	0,00	0,00	0,00	0,00	0,00	0,00	0,00	0,00	0,00	0,00
Dedução de Receita para Formação do FUNDEB	837.240,90	918.726,48	837.837,85	685.659,35	763.304,75	0,00	0,00	0,00	0,00	0,00	0,00	0,00	0,00	0,00	0,00	0,00
RECEITA CORRENTE LÍQUIDA (III) = (I - II)	10.836.521,59	8.115.860,01	8.653.079,82	7.584.353,79	8.525.723,73	0,00	0,00	0,00	0,00	0,00	0,00	0,00	0,00	0,00	0,00	0,00

RECEITA CORRENTE LÍQUIDA (III) = (I - II) 10.836.521,59 8.115.860,01 8.653.079,82 7.584.353,79 8.525.723,73 0,00 0,00 0,00 0,00 0,00 0,00 0,00 0,00 0,00 0,00 0,00 0,00

NOTA: Após a Reforma da Previdência, consignada na Emenda Constitucional nº 40, de 29 de JULHO de 2003, as receitas e despesas da previdência foram separadas das demais receitas e despesas de segurança social (assistência social e saúde). Dessa forma, quando na LRF, exibidas anteriormente à EC 40, são citadas a previdência e assistência social, deve-se entender apenas a previdência, à luz das normas constitucionais. Em função do exposto, forma retratadas no texto e das rubricas do demonstrativo as menções à assistência social.

FONTE: Dados Contábeis Consolidados (Poder Executivo/Poder Legislativo)

Marcos Roberto Brito Paiva
Prefeito Municipal

Antonio Roubalves de Araújo
Secretário de Finanças

Neves Wanderley de Silva
Contador CRFCE 194700-7

4º Bimestre de 2015 (Julho a Agosto)

RREO - ANEXO 4 (LRF, Art. 53, Inciso II)

R\$ 1,00

RECEITAS PREVIDENCIÁRIAS	PREVISÃO INICIAL	PREVISÃO ATUALIZADA	RECEITAS REALIZADAS	
			ATE O BIMESTRE	ATE O BIMESTRE ANTERIOR
RECEITAS PREVIDENCIÁRIAS (Exceto Intra-orç.) (I)	4.810.000,00	4.810.000,00	4.169.534,48	2.947.899,67
RECEITAS CORRENTES	4.810.000,00	4.810.000,00	4.169.534,48	2.947.899,67
Receita de contribuições de segurados	3.010.000,00	3.010.000,00	2.551.411,53	1.749.097,66
Pessoal Civil	3.000.000,00	3.000.000,00	2.551.411,53	1.749.097,66
Ativo	5.000,00	5.000,00	0,00	0,00
Inativo	5.000,00	5.000,00	0,00	0,00
Propensionista	1.500.000,00	1.500.000,00	1.312.908,78	1.130.908,38
Receita patrimonial	1.500.000,00	1.500.000,00	1.312.908,78	1.130.908,38
Receita de valores mobiliários	300.000,00	300.000,00	306.252,19	68.293,63
Outras receitas correntes	300.000,00	300.000,00	306.252,19	68.293,63
Compensação previdenciária do ROPS para o RPPS	0,00	0,00	0,00	0,00
Dereitas receitas correntes	0,00	0,00	0,00	0,00
Despesas de CAPITAL	0,00	0,00	0,00	0,00
RECEITAS PREVIDENCIÁRIAS (Intra-orç.) (II)	5.412.000,00	5.412.000,00	1.828.925,68	3.179.318,07
TOTAL REC. PREVID. RPPS (III) = (I + II)	10.222.000,00	10.222.000,00	5.998.460,16	6.127.217,74

DESPESAS PREVIDENCIÁRIAS	DOTAÇÃO INICIAL	DOTAÇÃO ATUALIZADA	DESPESAS EMPENHADAS		DESPESAS LIQUIDADAS		INSCRITAS EM RESTOS A PAGAR NÃO PROCESSADAS	
			ATE O BIMESTRE	ATE O BIMESTRE ANTERIOR	ATE O BIMESTRE	ATE O BIMESTRE ANTERIOR	EM EXERCÍCIO ATUAL	EM EXERCÍCIO ANTERIOR
DESP. PREV. - RPPS (Exceto Intra-orç.) (IV)	10.202.000,00	10.681.000,00	2.721.977,68	1.848.480,32	2.210.220,90	1.458.475,19	511.756,78	491.005,13
ADMINISTRAÇÃO	8.182.000,00	8.336.000,00	1.458.011,72	1.544.430,32	871.133,65	834.408,58	183.838,07	309.631,74
Despesas correntes	8.151.000,00	8.295.000,00	1.038.098,72	1.142.832,43	851.600,65	833.356,68	183.838,07	309.631,74
Despesas de capital	31.000,00	31.000,00	20.919,00	1.647,90	20.919,00	1.647,90	0,00	0,00
PREVIDÊNCIA	2.025.000,00	2.355.000,00	1.682.965,96	805.000,00	1.335.047,25	673.666,61	327.918,71	181.333,39
Pessoal Civil	2.025.000,00	2.355.000,00	1.682.965,96	805.000,00	1.335.047,25	673.666,61	327.918,71	181.333,39
Aposentadorias	1.000.000,00	1.400.000,00	1.357.955,96	458.000,00	1.148.403,12	438.171,89	209.567,44	11.828,11

[Handwritten signature and scribbles]

RELATÓRIO RESUMIDO DA EXECUÇÃO ORÇAMENTÁRIA
 DEMONST. DAS RECEITAS E DESPESAS PREVIDENCIÁRIAS
 DO REGIME PRÓPRIO DOS SERVIDORES PÚBLICOS

4º bimestre de 2015 (Julho a Agosto)

Pensões	500.000,00	500.000,00	300.000,00	350.000,00	184.534,39	183.216,72	115.465,61	166.683,68
OUTROS benefícios previdenciários	525.000,00	455.000,00	5.000,00	5.000,00	2.109,74	2.178,00	2.890,16	2.827,00
DESP. PREV. - RPPS (Intra-órg.) (V)	15.000,00	15.000,00	0,00	0,00	0,00	0,00	0,00	0,00
TOTAL DESP. PREVID. RPPS (VI) = (IV + V) (Exceto Intra-)	10.725.000,00	10.696.000,00	2.721.977,68	1.949.480,32	2.210.220,90	1.458.475,19	511.756,78	491.005,13
RESULTADO PREVIDENCIÁRIO (VII)=(III-IV)	0,00	-474.000,00	-	-	3.788.339,76	4.668.752,55	-	-

APORTE DE RECURSOS PARA O RPPS	-	-	-	-	-	-	-	-
RESERVA ORÇAMENTÁRIA DO RPPS	-	6.944.000,00	-	-	-	-	-	-
BEIS E DIREITOS DO RPPS	PERÍODO DE REFERÊNCIA		EXERCÍCIO ATUAL		EXERCÍCIO ANTERIOR			
CASH	0,00	0,00	0,00	0,00	0,00	0,00	0,00	0,00
BANCO CONTA MOVIMENTO	20.800.625,33	20.621.029,68	20.621.029,68	20.621.029,68	20.621.029,68	20.621.029,68	20.621.029,68	20.621.029,68
INVESTIMENTOS	0,00	0,00	0,00	0,00	0,00	0,00	0,00	0,00
OUTROS BEIS E DIREITOS	0,00	0,00	0,00	0,00	0,00	0,00	0,00	0,00

RREO - ANEXO 4 (LRF, Art. 53, inciso II) R\$ 1,00

RECEITAS PREVIDENCIÁRIAS	PREVISÃO INICIAL	PREVISÃO ATUALIZADA	RECEITAS REALIZADAS	
			ATE O BIMESTRE	ATE O BIMESTRE ANTERIOR
RECEITAS CORRENTES (VIII)	5.412.000,00	5.412.000,00	1.478.825,68	3.179.328,07
Receita de contribuições	4.004.000,00	4.004.000,00	1.130.375,32	2.473.620,47
Pessoa(1)	4.004.000,00	4.004.000,00	1.130.375,32	2.473.620,47
Pessoa(1) CIVIL	4.004.000,00	4.004.000,00	1.130.375,32	2.473.620,47
Ativo	4.000.000,00	4.000.000,00	1.130.375,32	2.473.620,47
Inativo	2.000,00	2.000,00	0,00	0,00
Pensionista	2.000,00	2.000,00	0,00	0,00
Em regime de débitos e parcelamentos	1.400.000,00	1.400.000,00	688.500,36	705.657,60
Outras receitas correntes	8.000,00	8.000,00	0,00	0,00

(Handwritten signature and scribbles)


4º bimestre de 2015 (Julho a Agosto)

DEMONS PREVID. CORRENTES	8.000,00	8.000,00	0,00	0,00	0,00	0,00
RECEITAS DE CAPITAL (IX)	0,00	0,00	0,00	0,00	0,00	0,00
TOTAL REC. PREVID. RPPS (X) = (VIII + IX)	5.412.000,00	5.412.000,00	1.828.925,66	1.828.925,66	3.179.328,07	

DESPESAS PREVIDENCIÁRIAS	DOTAÇÃO INICIAL	DOTAÇÃO ATUALIZADA	DESPESAS EMPENHADAS		DESPESAS LIQUIDADAS		INSCRITAS EM RESTOS A PAGAR NÃO PROCESSADAS	
			ATÉ O BIMESTRE ANTERIOR	ATÉ O BIMESTRE ANTERIOR	ATÉ O BIMESTRE ANTERIOR	ATE O BIMESTRE ANTERIOR	EM EXERCÍCIO ATUAL	EM EXERCÍCIO ANTERIOR
ADMINISTRAÇÃO (XI)	15.000,00	15.000,00	0,00	0,00	0,00	0,00	0,00	0,00
DESPESAS CORRENTES	15.000,00	15.000,00	0,00	0,00	0,00	0,00	0,00	0,00
TOTAL DESP. PREVID. RPPS (XII) = (XI)	15.000,00	15.000,00	0,00	0,00	0,00	0,00	0,00	0,00

FONTE: SISTEMA: ASPEC Informática - Prefeitura Municipal de Pacajus - DATA DA EMISSÃO: 29/09/2015 - HORA: 10:49:53


 MARCOS ROBERTO BRITO PALMANO
 Prefeito


 ALFA CONTABILIDADE EXRELT
 ASSESSORA CONTÁBIL (CPF: 03.799.0-3)


 ANTONIO RODRIGUES DE ARAÚJO
 Secretário de Finanças

RREO - ANEXO 5 (LRF, Art. 53, inciso III)	R\$ 1,00			
	S A L D O S			
	EM 31/DEZ/2014 (a)	EM MAY/15 a JUN/15 (b)	EM JUL/15 a AGO/15 (c)	
DÍVIDA FISCAL LÍQUIDA				
DÍVIDA CONSOLIDADA (I)	35.790.701,53	34.835.631,14	34.740.690,31	
DEDUÇÕES (II)	0,00	1.255.519,47	0,00	
Disponibilidade de caixa bruta	6.593.007,74	12.726.366,95	12.008.671,97	
Demais haveres financeiros	1.081.990,04	908.051,57	917.317,80	
(-) Restos a pagar processados (exceto precatórios)	12.055.387,97	12.578.898,15	12.857.243,32	
DÍVIDA CONSOLIDADA LÍQUIDA (III) = (I - II)	35.790.701,53	33.580.111,67	34.740.690,31	
RECEITAS DE PRIVATIVAÇÕES (IV)	0,00	0,00	0,00	
PASSIVOS RECONHECIDOS (V)	35.790.701,53	34.835.631,14	34.740.690,31	
DÍVIDA FISCAL LÍQUIDA (VI) = (III + IV - V)	0,00	-1.255.519,47	0,00	
RESULTADO NOMINAL	PERÍODO DE REFERÊNCIA			
	NO BIMESTRE (c-b)	ATÉ BIMESTRE (c-a)		
VALOR	1.255.519,47	0,00		
DISCRIMINAÇÃO DA META FISCAL	VALOR CORRENTE			
META DO RESULTADO NOMINAL FIXADA NO ANEXO DE METAS FISCAIS DA LDO PARA O EXERCÍCIO DE REFERÊNCIA			-1.000.000,00	

REGIME PREVIDENCIÁRIO

	S A L D O S		
	EM	EM	EM
	31/DEZ/2014 (a)	MAI/15 a JUN/15 (b)	JUL/15 a AGO/15 (c)
DÍVIDA FISCAL LÍQUIDA PREVIDENCIÁRIA			
DÍVIDA CONSOLIDADA PREVIDENCIÁRIA (VII)			
Passivo Atuarial	0,00	0,00	0,00
Demais dívidas	0,00	0,00	0,00
DEDUÇÕES (VIII)			
Disponibilidade de caixa bruta	16.700.874,34	20.374.288,31	20.467.594,42
Investimentos	16.701.379,55	20.651.624,69	20.806.675,73
Demais haveres financeiros	2.690,06	0,00	2.690,06
(-) Restos a pagar processados	3.195,03	249.431,44	333.721,37
DÍVIDA CONSOLIDADA LÍQUIDA PREVIDENCIÁRIA (IX) = (VII - VIII)	-16.700.874,34	-20.374.288,31	-20.467.594,42
PASSIVOS RECONHECIDOS (X)	0,00	0,00	0,00
DÍVIDA FISCAL LÍQUIDA PREVIDENCIÁRIA (XI) = (IX - X)	-16.700.874,34	-20.374.288,31	-20.467.594,42

FONTE: SISTEMA: ASPEC INFORMÁTICA - UNIDADE RESPONSÁVEL: Prefeitura Municipal de Pacajus - DATA DA EMISSÃO: 29/09/2015 - HORA DA EMISSÃO: 10:50:46

Nota - O valor do item 'II' somente será preenchido se for positivo.

- Optou-se por considerar tanto os restos a pagar processados quanto as despesas orçamentárias processadas do período para a

linha (-) Restos a pagar processados dos quadros da Divida Fiscal Líquida e Previdenciária.

- O valor do item 'VIII' somente será preenchido se for positivo.

RELATÓRIO RESUMIDO DA EXECUÇÃO ORÇAMENTÁRIA
DEMONSTRATIVO DO RESULTADO NOMINAL
ORÇAMENTOS FISCAL E DA SEGURIDADE SOCIAL
4º Bimestre de 2013 (Julho a Agosto)



MARCOS ROBERTO BRITO PALMAO
Prefeito



ALFA CONFORTILIDADE ETIRELLI
Assessoria Contábil ORC-CE 799/0-3



ANTONIO RODRIGUES DE ARAUJO
Secretário de Finanças

RREO - ANEXO 6 (LRF, ART. 53, INCISO III)

R\$ 1,00

RECEITAS PRIMARIAS	PREFÍCIO ATUALIZADA	RECEITAS REALIZADAS	
		ATÉ O BIMESTRE	ATÉ O BIMESTRE ANO ANTERIOR
RECEITAS PRIMARIAS CORRENTES (I)			
Recetas tributária	172.500.000,00	72.430.885,04	67.909.912,25
IPTU	3.600.000,00	3.339.900,83	2.312.785,53
ISS	100.000,00	1.576,59	43.182,03
ITBI	1.600.000,00	1.506.256,24	1.189.038,13
IRRF	500.000,00	915.918,82	361.000,00
Outras receitas tributárias	800.000,00	559.949,35	418.149,05
Recetas de contribuições	600.000,00	286.179,84	260.812,91
Recetas previdenciárias	10.414.000,00	6.071.733,77	6.139.856,40
Outras receitas de contribuição	8.416.000,00	4.380.332,71	4.938.435,73
Receta patrimonial líquida	2.000.000,00	1.681.396,56	1.211.430,67
Receta patrimonial	410.000,00	0,00	0,00
(-) Aplicações Financeiras	2.600.000,00	1.884.485,45	1.484.730,21
(-) Aplicações Financeiras	2.190.000,00	1.864.885,45	1.484.730,21
Transferências correntes	105.448.000,00	62.364.400,99	59.043.719,53
Cota-parte do FPM	78.000.000,00	16.306.596,61	14.996.987,09
Cota-parte do ICMS	33.600.000,00	9.606.488,78	9.121.561,09
Cota-parte do IPVA	2.000.000,00	1.311.995,17	1.102.149,64
Convênios	650.000,00	0,00	0,00
Outras transferências correntes	61.198.000,00	35.048.910,33	33.818.010,92
Demais receitas correntes	2.628.000,00	664.849,45	414.050,80
Dívida ativa	210.000,00	152.536,92	130.036,43
Diversas receitas correntes	2.418.000,00	512.312,53	284.014,37
RECEITAS DE CAPITAL (II)	15.310.000,00	3.151,02	1.718.376,96
Operações de crédito (III)	0,00	0,00	0,00
Amortização de empréstimos (IV)	100.000,00	0,00	0,00
Alienação de bens (V)	14.000.000,00	1.342,66	1.718.376,96
Transferências de capital	10.000,00	1.808,36	0,00
Convênios	10.000,00	1.808,36	0,00
Outras receitas de capital	0,00	0,00	0,00
RECEITAS PRIMARIAS DE CAPITAL (VI) = (II) + (III) + (IV) + (V)	14.010.000,00	3.151,02	1.718.376,96
RECEITA PRIMÁRIA TOTAL (VII) = (I) + (VI)	136.510.000,00	72.434.036,06	69.628.289,21

[Handwritten signature]

	DOTAÇÃO ATUALIZADA	DESPESAS EMPENHADAS		DESPESAS LIQUIDADAS	
		ATÉ O BIMESTRE EXERCÍCIO ATUAL	ATÉ O BIMESTRE EXERCÍCIO ANTERIOR	ATÉ O BIMESTRE EXERCÍCIO ATUAL	ATÉ O BIMESTRE EXERCÍCIO ANTERIOR
DESPESAS PRIMÁRIAS					
DESPESAS CORRENTES (VIII)	111.919.872,48	82.519.562,09	95.607.253,34	62.674.796,36	61.864.772,07
Pessoal e encargos sociais	69.010.990,22	57.823.279,56	65.179.183,68	42.274.693,30	44.839.322,84
Juros e encargos da dívida (IX)	0,00	0,00	0,00	0,00	0,00
Outras despesas correntes	42.908.882,26	24.694.282,53	30.428.069,66	20.401.103,06	17.025.450,43
DESPESAS PRIMÁRIAS CORRENTES (X) = (VIII - IX)	111.919.872,48	82.519.562,09	95.607.253,34	62.674.796,36	61.864.772,07
DESPESAS DE CAPITAL (XI)	20.517.517,52	6.201.256,81	7.198.431,18	4.181.241,99	4.175.534,53
Investimentos	18.339.093,28	4.363.832,53	5.270.645,57	3.131.230,77	3.117.433,41
Inversões financeiras	65.000,00	0,00	0,00	0,00	0,00
Concessão de empréstimos (XII)	0,00	0,00	0,00	0,00	0,00
Aquisição de título de capital já integralizado (XIII)	0,00	0,00	0,00	0,00	0,00
Demais inversões financeiras	65.000,00	0,00	0,00	0,00	0,00
Anatuidade de dívida (XIV)	2.113.424,24	1.939.434,24	1.477.785,61	1.050.011,22	998.081,12
DESPESAS PRIMÁRIAS DE CAPITAL (XV) = (XI - XII - XIII - XIV)	18.406.093,28	4.363.832,53	5.270.645,57	3.131.230,77	3.117.433,41
RESERVA DE CONTINGÊNCIA (XVI)	618.500,00	0,00	0,00	0,00	0,00
RESERVA DO RPPS (XVII)	6.944.000,00	0,00	0,00	0,00	0,00
DESPESA PRIMÁRIA TOTAL (XVIII) = (X + XV + XVI + XVII)	137.886.565,76	86.781.384,66	101.327.898,91	65.806.937,13	65.042.245,48
RESULTADO PRIMÁRIO (XIX) = (XVI - XVIII)	-1.376.565,76	-	-	6.627.058,93	4.586.043,73
SALDOS DE EXERCÍCIOS ANTERIORES	-	-	-	-	-

DETERMINAÇÃO DA META FISCAL

META DE RESULTADO PRIMÁRIO FIXADA POR ANEXO DE METAS FISCAIS DA LDO PARA O EXERCÍCIO DE REFERÊNCIA | VALOR CORRENTE | 3.600.000,00

FONTE: SISTEMA: ASPEC Informática - Unidade Responsável: Prefeitura Municipal de Pacajus - DATA DA EMISSÃO: 29/09/2013 - ~~DATA DA EMISSÃO: 10/11/12~~

RELATÓRIO RESUMIDO DA EXECUÇÃO ORÇAMENTÁRIA
DEMONSTRATIVO DO RESULTADO PRIMÁRIO
ORÇAMENTOS FISCAL E DA SEGURIDADE SOCIAL
4º Bimestre de 2015 (Julho a Agosto)



MARCOS ROBERTO BERTO FALCAO
Prefeito



ALFA CONTABILIDADE EPRELLI
Assessoria Contábil (COC-CE 799/0-3)



ASTORINO RODRIGUES DE ARAUJO
Secretário de Finanças

RREO - ANEXO 7 (LRF, Art. 53, inciso V)

PODER / ORÇÃO	RESTOS A PAGAR PROCESSADOS				
	INSCRITOS		PAGOS (c)	CANCELADOS (d)	A PAGAR (e)=(a+b-c-d)
	EM EXERCÍCIOS ANTERIORES (a)	EM 31 DE DEZ. DE EXERC. ANTERIOR (b)			
RESTOS A PAGAR (EXCETO INTRA-ORÇAMENTÁRIO (1))	4.444.269,94	7.607.565,58	7.046.988,24	163.077,62	4.841.769,66
EXERCÍCIO	4.444.269,94	7.606.676,68	7.046.988,24	163.077,62	4.840.887,76
2010-SECRETARIA MUNICIPAL DE SAÚDE/FMS	24.093,41	0,00	0,00	0,00	24.093,41
2010-SECRETARIA DE TRANSPORTE	681,63	0,00	0,00	0,00	681,63
2010-SECRETARIA DE CULTURA	12.760,50	0,00	0,00	0,00	12.760,50
2010-SECRETARIA DE EDUCAÇÃO/FME	4.741,20	0,00	0,00	0,00	4.741,20
2010-PROCURADORIA GERAL DO MUNICÍPIO	1.900,00	0,00	0,00	0,00	1.900,00
2010-CONTROLADORIA GERAL DO MUNICÍPIO	1.900,00	0,00	0,00	0,00	1.900,00
2010-SECRETARIA DE DESENVOLVIMENTO AGRAR	15.679,90	0,00	0,00	0,00	15.679,90
2010-SECRETARIA DA CASA CIVIL	1.821,52	0,00	0,00	0,00	1.821,52
2010-SECRETARIA DE DES. ECONÔMICO E TURIS	1.900,00	0,00	0,00	0,00	1.900,00
2010-FUNDO MUNICIPAL DE AÇÃO SOCIAL	1.077,65	0,00	0,00	0,00	1.077,65
2010-SECRETARIA DA FAZENDA	9.800,00	0,00	0,00	0,00	9.800,00
2010-SECRETARIA DE DESENVOLVIMENTO URBAN	6.586,83	0,00	0,00	0,00	6.586,83
2010-SECRETARIA DE INFRAESTRUTURA	1.223,97	0,00	0,00	0,00	1.223,97
2010-SECRETARIA MUNICIPAL DE SAÚDE/FMS	444.490,01	0,00	0,00	0,00	444.490,01
2011-SECRETARIA DE TRANSPORTE	9.178,48	0,00	0,00	0,00	9.178,48
2011-SECRETARIA DE ESPORTE E JUVENTUDE	3.130,00	0,00	0,00	0,00	3.130,00
2011-SECRETARIA DE CULTURA	7.162,30	0,00	0,00	0,00	7.162,30
2011-SECRETARIA DE EDUCAÇÃO/FME	269.740,89	0,00	0,00	0,00	269.740,89
2011-PROCURADORIA GERAL DO MUNICÍPIO	2.984,78	0,00	0,00	0,00	2.984,78
2011-CONTROLADORIA GERAL DO MUNICÍPIO	71,53	0,00	0,00	0,00	71,53
2011-SECRETARIA DA CASA CIVIL	303.781,40	0,00	0,00	0,00	303.781,40
2011-SECRETARIA DE DESENVOLVIMENTO AGRAR	99.554,21	0,00	0,00	0,00	99.554,21
2011-SECRETARIA DE DES. ECONÔMICO E TURIS	1.969,14	0,00	0,00	0,00	1.969,14
2011-FUNDO MUNICIPAL DE AÇÃO SOCIAL	161.631,25	0,00	0,00	0,00	161.631,25
2011-FUNDO DE APOIO À CRIANÇA E ADOLESC	904,10	0,00	0,00	0,00	904,10
2011-SECRETARIA DA FAZENDA	71.283,22	0,00	0,00	0,00	71.283,22

RREO - ANEXO 7 (LRF, Art. 53, inciso V)

PODER / ÓRGÃO	RESTOS A PAGAR PROCESSADOS				
	INSCRITOS		PAGOS (c)	CANCELADOS (d)	A PAGAR (e)=(a+b+c-d)
	EM EXERCÍCIOS ANTERIORES (a)	EM EXERCÍCIOS ANTERIORES (b)			
2011-SECRETARIA DE DESENVOLVIMENTO URBAN	292.283,27	0,00	0,00	0,00	292.283,27
2011-SECRETARIA DE INFRAESTRUTURA	431.755,99	0,00	0,00	0,00	431.755,99
2011-SECRETARIA DE RECURSOS HUMANOS	3.718,38	0,00	0,00	0,00	3.718,38
2012-SECRETARIA MUNICIPAL DE SAÚDE/FMS	49.903,12	0,00	49.903,12	0,00	49.903,12
2012-SECRETARIA DE TRANSPORTE	3.105,31	0,00	0,00	0,00	3.105,31
2012-SECRETARIA DE CULTURA	276,71	0,00	0,00	0,00	276,71
2012-SECRETARIA DE EDUCAÇÃO/FME	47.849,30	0,00	0,00	0,00	47.849,30
2012-PROCURADORIA GERAL DO MUNICÍPIO	366,00	0,00	0,00	0,00	366,00
2012-OUVIDORIA GERAL DO MUNICÍPIO	402,05	0,00	0,00	0,00	402,05
2012-SECRETARIA DA CASA CIVIL	117.850,08	0,00	0,00	0,00	117.850,08
2012-SECRETARIA DE DESENVOLVIMENTO AGRAR	7.766,19	0,00	0,00	0,00	7.766,19
2012-FUNDO MUNICIPAL DE AÇÃO SOCIAL	131.266,19	0,00	0,00	0,00	131.266,19
2012-FUNDO DE APOIO À CRIANÇA E ADOLESC	41,30	0,00	0,00	0,00	41,30
2012-SECRETARIA DA FAZENDA	83.637,64	0,00	0,00	0,00	83.637,64
2012-SECRETARIA DE DESENVOLVIMENTO URBAN	66.265,75	0,00	0,00	0,00	66.265,75
2012-SECRETARIA DE INFRAESTRUTURA	997.133,14	0,00	0,00	0,00	997.133,14
2012-SECRETARIA DE RECURSOS HUMANOS	760,76	0,00	0,00	0,00	760,76
2012-FUNDO DE PREVIDÊNCIA SOCIAL	26,16	0,00	0,00	0,00	26,16
2011-Fundo Municipal de Saúde	25.746,93	0,00	5.187,38	0,00	20.559,55
2011-Fundo Municipal de Transporte	3.497,15	0,00	0,00	0,00	3.497,15
2013-Fundo Municipal de Educação	20.053,61	0,00	0,00	0,00	20.053,61
2013-Procuradoria Geral do Município	2.841,92	0,00	0,00	0,00	2.841,92
2013-Secretaria da Casa Civil	16.767,44	0,00	0,00	0,00	16.767,44
2013-Secretaria de Desenvolvimento Agrár	1.060,00	0,00	0,00	0,00	1.060,00
2013-Secretaria de Des. Econômico e Tur	13.840,45	0,00	0,00	0,00	13.840,45
2013-Fundo Municipal de Ação Social	19.065,09	0,00	0,00	0,00	19.065,09
2013-Secretaria da Fazenda	22.247,31	0,00	0,00	0,00	22.247,31
2013-Secretaria de Desenvolvimento Urban	10.273,61	0,00	4.278,38	0,00	25.945,23
2013-Secretaria de Infraestrutura	168.750,00	0,00	86.511,25	60.988,75	20.250,00
2013-Secretaria de Recursos Humanos	1.065,00	0,00	0,00	0,00	1.065,00

[Handwritten signature and initials]

RREO - ANEXO 7 (LRF-ART 33, inciso V)

PODER / ÓRGÃO	RESTOS A PAGAR PROCESSADOS					A PAGAR (e)=(a+b+c-d)
	INSCRITOS		PAGOS (c)	CANCELADOS (d)	A PAGAR (e)=(a+b+c-d)	
	EM EXERCÍCIOS ANTERIORES (a)	EM 31 DE DEZ. EXERC. ANTERIOR (b)				
2013-Fundo de Previdência Social	230,00	0,00	0,00	0,00	230,00	
2013-Secretaria de Políticas de Igualdad R	26,15	0,00	0,00	0,00	26,15	
2014-Secretaria da Fazenda	0,00	114.162,28	97.490,18	0,00	16.672,10	
2014-Fundo Municipal de Previdência do Ser	0,00	2.818,87	1.418,87	0,00	1.500,00	
2014-Secretaria de Casa Civil	0,00	497.002,15	465.935,72	8.970,00	22.096,43	
2014-Secretaria de Meio Ambiente	0,00	10.048,25	9.613,25	0,00	435,00	
2014-Defensoria Geral do Município	0,00	79.048,82	67.126,82	0,00	11.922,00	
2014-Procuradoria Geral do Município	0,00	14.888,42	13.883,83	0,00	1.004,59	
2014-Secretaria de Desenvolvimento Agrar	0,00	121.728,69	121.078,69	0,00	200,00	
2014-Secretaria de Desenv. Econômico e Tur	0,00	62.354,71	35.020,17	0,00	37.334,54	
2014-Secretaria de Esporte e Juventude	0,00	59.168,01	48.696,01	0,00	9.470,00	
2014-Secretaria de Cultura	0,00	50.384,49	36.659,99	0,00	13.724,50	
2014-Secretaria de Recursos Humanos	0,00	78.754,75	31.412,67	8.300,00	39.042,08	
2014-Secretaria de Transporte	0,00	95.081,44	80.275,95	3.612,77	11.192,72	
2014-Secretaria de Desenvolvimento Urban	0,00	55.233,61	53.783,61	0,00	1.450,00	
2014-Secretaria de Meio Ambiente	0,00	20.209,82	18.948,42	0,00	1.260,00	
2014-Secretaria de Infraestrutura	0,00	911.088,95	864.119,64	27.917,00	79.052,31	
2014-Secretaria de Igualdade Racial	0,00	11.209,41	18.820,48	12.000,00	878,93	
2014-Fundo Municipal de Educação	0,00	3.007.822,10	2.809.826,54	0,00	197.995,56	
2014-Fundo Municipal de Saúde	0,00	1.972.782,56	1.734.991,06	41.089,50	146.662,40	
2014-Fundo Municipal de Assistência Soci	0,00	410.554,35	379.385,89	0,00	31.168,46	
2014-Fundo Municipal da Criança e Adolesce	0,00	1.650,00	1.650,00	0,00	0,00	
Legislativo	0,00	886,90	0,00	0,00	886,90	
2013-Câmara Municipal de Pacajus	0,00	0,00	0,00	0,00	0,00	
2014-Câmara Municipal de Pacajus	0,00	886,90	0,00	0,00	886,90	
Judiciário	0,00	0,00	0,00	0,00	0,00	
Ministério Público	0,00	0,00	0,00	0,00	0,00	

[Handwritten signature]

[Handwritten signature]

PREO - ANEXO 7 (LRF-ART 53, inciso V)

PODER / ÓRGÃO	RESTOS A PAGAR PROCESSADOS				
	INSCRITOS				
	EM EXERCÍCIOS ANTERIORES (a)	EM 31 DE DEZ. EXERC. ANTERIOR (b)	PAGOS (c)	CANCELADOS (d)	A PAGAR (e)=(a+b-c-d)
	0,00	6.747,48	0,00	0,00	6.747,48
	0,00	6.747,48	0,00	0,00	6.747,48
RESTOS A PAGAR (LIMPA-ORÇAMENTÁRIO (II) 2014-Procuradoria Geral do Município					
TOTAL (III)=(I)+(II)	4.444.289,94	7.614.333,06	7.046.988,24	163.017,62	4.848.517,14

Handwritten signature and initials in black ink, located to the right of the table.

RREO - ANEXO 7 (LRF-ART 33, inciso V)

PODER / ÓRGÃO	RESTOS A PAGAR NÃO PROCESSADOS					A PAGAR (f)=(a+b+c-e)
	INSCRITOS		LÍQUIDOS (c)	PAGOS (d)	CANCELADOS (e)	
	EM EXERCÍCIOS ANTERIORES (a)	EM 31 DE DEZ. EXERC. ANTERIOR (b)				
RESTOS A PAGAR (EXCETO INTRA-ORÇAMENTÁRIO (1))	183.056,79	384.817,80	121.988,52	27.947,00	0,00	445.936,07
Executivo	182.966,25	384.817,80	121.988,52	27.947,00	0,00	445.795,53
2009-SECRETARIA MUNICIPAL DE SAÚDE/FMS	0,00	0,00	0,00	0,00	0,00	24.033,41
2009-SECRETARIA DE TRANSPORTES	0,00	0,00	0,00	0,00	0,00	681,93
2009-SECRETARIA DE CULTURA	0,00	0,00	0,00	0,00	0,00	12.760,50
2009-SECRETARIA DE EDUCAÇÃO/FME	0,00	0,00	0,00	0,00	0,00	4.741,20
2010-PROCURADORIA GERAL DO MUNICÍPIO	0,00	0,00	0,00	0,00	0,00	1.900,00
2010-CONTABILIDADE GERAL DO MUNICÍPIO	0,00	0,00	0,00	0,00	0,00	15.678,90
2010-SECRETARIA DA CASA CIVIL	0,00	0,00	0,00	0,00	0,00	1.822,32
2010-SECRETARIA DE DESENVOLVIMENTO AGRAR	0,00	0,00	0,00	0,00	0,00	1.900,00
2010-SECRETARIA DE DES. ECONÔMICO E TURI	0,00	0,00	0,00	0,00	0,00	1.077,65
2010-FUNDO MUNICIPAL DE AÇÃO SOCIAL	0,00	0,00	0,00	0,00	0,00	9.800,00
2010-SECRETARIA DA FAZENDA	0,00	0,00	0,00	0,00	0,00	6.586,83
2010-SECRETARIA DE DESENVOLVIMENTO URBAN	0,00	0,00	0,00	0,00	0,00	1.233,97
2010-SECRETARIA DE INFRAESTRUTURA	0,00	0,00	0,00	0,00	0,00	444.490,01
2011-SECRETARIA MUNICIPAL DE SAÚDE/FMS	0,00	0,00	0,00	0,00	0,00	9.118,48
2011-SECRETARIA DE TRANSPORTES	0,00	0,00	0,00	0,00	0,00	2.190,00
2011-SECRETARIA DE ESPORTE E JUVENTUDE	0,00	0,00	0,00	0,00	0,00	7.162,50
2011-SECRETARIA DE CULTURA	0,00	0,00	0,00	0,00	0,00	269.740,89
2011-SECRETARIA DE EDUCAÇÃO/FME	0,00	0,00	0,00	0,00	0,00	2.984,78
2011-PROCURADORIA GERAL DO MUNICÍPIO	0,00	0,00	0,00	0,00	0,00	71,53
2011-OPDODORIA GERAL DO MUNICÍPIO	0,00	0,00	0,00	0,00	0,00	303.781,49
2011-SECRETARIA DA CASA CIVIL	0,00	0,00	0,00	0,00	0,00	99.534,21
2011-SECRETARIA DE DESENVOLVIMENTO AGRAR	0,00	0,00	0,00	0,00	0,00	1.959,24
2011-SECRETARIA DE DES. ECONÔMICO E TURI	0,00	0,00	0,00	0,00	0,00	161.631,25
2011-FUNDO MUNICIPAL DE AÇÃO SOCIAL	0,00	0,00	0,00	0,00	0,00	984,10
2011-FUNDO DE APOIO À CRIANÇA E ADOLESC	0,00	0,00	0,00	0,00	0,00	71.283,22
2011-SECRETARIA DA FAZENDA	0,00	0,00	0,00	0,00	0,00	

[Handwritten signature and scribbles]

RREO - ANEXO 7 (LRF, ART. 53, INCISO V)

PODER / ÓRGÃO	RESTOS A PAGAR NÃO PROCESSADOS					
	INSCRITOS		LIQUIDADOS (c)	PAGOS (d)	CANCELADOS (e)	A PAGAR (f) = (a+b-c-e)
	EM EXERCÍCIOS ANTERIORES (a)	EM 31 DE DEZ. EXERC. ANTERIOR (b)				
2011-SECRETARIA DE DESENVOLVIMENTO URBAN	0,00	0,00	0,00	0,00	0,00	292.263,27
2011-SECRETARIA DE INFRAESTRUTURA	0,00	0,00	0,00	0,00	0,00	431.735,99
2011-SECRETARIA DE RECURSOS HUMANOS	0,00	0,00	0,00	0,00	0,00	3.718,38
2011-SECRETARIA MUNICIPAL DE SNOB/FMS	0,00	0,00	0,00	0,00	0,00	478.742,72
2011-SECRETARIA DE TRANSPORTE	0,00	0,00	0,00	0,00	0,00	3.192,11
2011-SECRETARIA DE CULTURA	0,00	0,00	0,00	0,00	0,00	239,71
2011-SECRETARIA DE EDUCAÇÃO/FME	0,00	0,00	0,00	0,00	0,00	47.849,50
2012-PROCURADORIA GERAL DO MUNICÍPIO	0,00	0,00	0,00	0,00	0,00	366,00
2012-SECRETARIA GERAL DO MUNICÍPIO	0,00	0,00	0,00	0,00	0,00	462,05
2012-SECRETARIA DA CASA CIVIL	0,00	0,00	0,00	0,00	0,00	117.850,08
2011-SECRETARIA DE DESENVOLVIMENTO AGRAR	0,00	0,00	0,00	0,00	0,00	3.758,18
2012-FUNDO MUNICIPAL DE AÇÃO SOCIAL	0,00	0,00	0,00	0,00	0,00	133.299,19
2012-FUNDO DE APOIO A CRIANÇA E ADOLESC	0,00	0,00	0,00	0,00	0,00	41,50
2012-SECRETARIA DA FAZENDA	0,00	0,00	0,00	0,00	0,00	83.637,64
2012-SECRETARIA DE DESENVOLVIMENTO URBAN	0,00	0,00	0,00	0,00	0,00	66.265,75
2012-SECRETARIA DE INFRAESTRUTURA	0,00	0,00	0,00	0,00	0,00	997.157,14
2011-SECRETARIA DE RECURSOS HUMANOS	0,00	0,00	0,00	0,00	0,00	760,76
2012-FUNDO DE PREVIDENCIA SOCIAL	0,00	0,00	0,00	0,00	0,00	16,46
2013-FUNDO Municipal de Saude	0,00	0,00	0,00	0,00	0,00	25.746,95
2013-Secretaria de Transporte	0,00	0,00	0,00	0,00	0,00	5.497,15
2013-Fundo Municipal de Educação	0,00	0,00	0,00	0,00	0,00	20.053,61
2013-Procuradoria Geral do Município	0,00	0,00	0,00	0,00	0,00	7.841,97
2013-Secretaria da Casa Civil	0,00	0,00	0,00	0,00	0,00	16.767,44
2013-Secretaria de Desenvolvimento Agrar	0,00	0,00	0,00	0,00	0,00	1.000,00
2013-Secretaria de Des. Economico e Turf	0,00	0,00	0,00	0,00	0,00	13.840,45
2013-Fundo Municipal de Ação Social	0,00	0,00	0,00	0,00	0,00	19.065,09
2013-Secretaria da Fazenda	0,00	0,00	0,00	0,00	0,00	22.247,31
2013-Secretaria de Desenvolvimento Urban	0,00	0,00	60.988,75	0,00	0,00	30.233,61
2013-Secretaria de Infraestrutura	182.966,25	0,00	0,00	0,00	0,00	107.767,25
2013-Secretaria de Recursos Humanos	0,00	0,00	0,00	0,00	0,00	1.065,00

[Handwritten mark]

[Handwritten signature]

[Handwritten mark]

PRGO - ANEXO 7 (LRF, ART. 53, INCISO V)

PODER / ÓRGÃO	RESTOS A PAGAR NÃO PROCESSADOS					
	INSCRITOS		LIQUIDADOS (c)	PAGOS (d)	CANCELADOS (e)	A PAGAR (f)=(a+b-c-e)
	EM EXERCÍCIOS ANTERIORES (a)	EM 31 DE DEZ. EXERC. ANTERIOR (b)				
2013-Fundo de Previdência Social	0,00	0,00	0,00	0,00	0,00	250,00
2013-Secretaria de Políticas de Iguald.R	0,00	0,00	0,00	0,00	0,00	26,15
2014-Secretaria da Fazenda	0,00	0,00	0,00	0,00	0,00	0,00
2014-Fundo Municip.de Previdência do Ser	0,00	0,00	0,00	0,00	0,00	0,00
2014-Secretaria da Casa Civil	17.940,00	17.940,00	8.970,00	0,00	0,00	8.970,00
2014-Ouvitoria Geral do Município	0,00	0,00	0,00	0,00	0,00	0,00
2014-Procuradoria Geral do Município	0,00	0,00	0,00	0,00	0,00	0,00
2014-Controladoria Geral do Município	0,00	0,00	0,00	0,00	0,00	0,00
2014-Secretaria de Desenvolvimento Agrár	0,00	0,00	0,00	0,00	0,00	0,00
2014-Secretaria de Desenv.Econômico e Tu	0,00	0,00	0,00	0,00	0,00	0,00
2014-Secretaria de Esporte e Juventude	0,00	0,00	0,00	0,00	0,00	0,00
2014-Secretaria de Cultura	0,00	0,00	0,00	0,00	0,00	0,00
2014-Secretaria de Recursos Humanos	0,00	17.000,00	8.500,00	2.100,00	0,00	8.500,00
2014-Secretaria de Transporte	0,00	7.235,54	3.612,77	0,00	0,00	3.612,77
2014-Secretaria de Desenvolvimento Urban	0,00	0,00	0,00	0,00	0,00	0,00
2014-Secretaria de Meio Ambiente	0,00	0,00	0,00	0,00	0,00	0,00
2014-Secretaria de Infraestrutura	119.330,13	119.330,13	27.917,00	25.447,00	0,00	91.413,13
2014-Secretaria de Igualdade Racial	0,00	24.000,00	12.000,00	0,00	0,00	12.000,00
2014-Fundo Municipal de Educação	0,00	150.000,00	0,00	0,00	0,00	150.000,00
2014-Fundo Municipal de Saude	0,00	41.089,10	0,00	0,00	0,00	41.089,10
2014-Fundo Municipal de Assistência Socia	0,00	8.233,01	0,00	0,00	0,00	8.233,01
2014-Fundo Mun.Dir.da Crianca e Adolesce	0,00	0,00	0,00	0,00	0,00	0,00
Legislativo	130,54	0,00	0,00	0,00	0,00	130,54
2013-Ceara Municipal de Pacajus	130,54	0,00	0,00	0,00	0,00	0,00
2014-Ceara Municipal de Pacajus	0,00	0,00	0,00	0,00	0,00	0,00
Judiciário	0,00	0,00	0,00	0,00	0,00	0,00
Ministério Público	0,00	0,00	0,00	0,00	0,00	0,00

[Handwritten signature and scribbles]

RREO - ANEXO 7 (LRF-ART. 53, INCISO V)


PODER / ÓRGÃO	RESTOS A PAGAR NÃO PROCESSADOS					
	INSCRITOS		LIQUIDADOS (C)	PAGOS (D)	CANCELADOS (E)	A PAGAR (F)=(A+B-C-E)
	EM EXERCÍCIOS ANTERIORES (A)	EM 31 DE DEZ. DE EXERC. ANTERIOR (B)				
RESTOS A PAGAR (INTRA-ORÇAMENTÁRIO (II) 2014-Procuremento Geral do Município	0,00	0,00	0,00	0,00	0,00	0,00
TOTAL (III)=(I)+(II)	183.096,79	384.817,80	121.988,32	27.947,00	0,00	445.926,07


TOTAL DOS SALDOS A PAGAR (III e)+(III f) = 5.294.443,21


FONTE: SISTEMA: ASPEC INFORMÁTICA - UNIDADE RESPONSÁVEL: Prefeitura Municipal de Pacajus - DATA DA EMISSÃO: 29/09/2015 - HORA DA EMISSÃO: 10:53:51

NOTAS: - Os movimentos de 'liquidação de restos a pagar', 'anulação de liquidação de restos a pagar', 'anulação de pagamento' e 'reinscrição' não possuem colunas específicas neste modelo do STM, tendo sido alocados na coluna mais semelhante.

- Mesmo que o balancete de 2015 esteja encerrado, neste relatório não constam os restos a pagar inscritos em 2015


 MARCUS ROBERTO BRITO PALIANO
 Prefeito


 ALFA CONTABILIDADE EIRELI
 ASSESSORIA CONTÁBIL CAC/CE 799/0-3


 ALINA CONTABILIDADE EIRELI
 SECRETÁRIA DE FINANÇAS



RELATORIO RESUMO DA EXECUÇÃO ORÇAMENTÁRIA
DEMONSTRATIVO DAS RECEITAS E DESPESAS COM MANUTENÇÃO E DESENVOLVIMENTO DO ENSINO - MDE
ORÇAMENTOS FISCAL E DA SEGURIDADE SOCIAL
JANEIRO A AGOSTO DE 2016/BIMESTRE: JULHO E AGOSTO

RSO - ANEXO VIII (LDB, art. 72)

R\$ 1,00

RECEITAS DO ENSINO						
RECEITA RESULTANTE DE IMPOSTOS (caput do art. 132 da Constituição)	PREVISÃO INICIAL	PREVISÃO ATUALIZADA (a)	RECEITAS REALIZADAS			
			No Bimestre	Até o Bimestre	(c) = (b)/(a)100	%
1- RECEITA DE IMPOSTOS	3.000.000,00	3.000.000,00	826.878,26	3.043.720,99		103,46%
1.1- Receita Resultante do Imposto sobre a Propriedade Predial e Territorial Urbana - IPTU	100.000,00	100.000,00	0,00	1.576,69		1,58%
1.1.1- IPTU	100.000,00	100.000,00	0,00	1.576,69		1,58%
1.1.2- Multas, Juros de Mora e Outros Encargos do IPTU	0,00	0,00	0,00	0,00		0,00%
1.1.3- Dívida Ativa do IPTU	0,00	0,00	0,00	0,00		0,00%
1.1.4- Multas, Juros de Mora, Atualização Monetária e Outros Encargos da Dívida Ativa	0,00	0,00	0,00	0,00		0,00%
1.1.5- (-) Deduções da Receita do IPTU	0,00	0,00	0,00	0,00		0,00%
1.2- Receita Resultante do Imposto sobre Transmissão <i>Inter Vivos</i> - ITRF	500.000,00	500.000,00	137.072,95	915.936,91		183,19%
1.2.1- ITRF	500.000,00	500.000,00	137.072,95	915.936,91		183,19%
1.2.2- Multas, Juros de Mora e Outros Encargos do ITRF	0,00	0,00	0,00	0,00		0,00%
1.2.3- Dívida Ativa do ITRF	0,00	0,00	0,00	0,00		0,00%
1.2.4- Multas, Juros de Mora, Atualização Monetária e Outros Encargos da Dívida Ativa	0,00	0,00	0,00	0,00		0,00%
1.2.5- (-) Deduções da Receita do ITRF	0,00	0,00	0,00	0,00		0,00%
1.3- Receita Resultante do imposto sobre Serviços de Qualquer Natureza - ISS	1.600.000,00	1.600.000,00	376.830,26	1.556.256,14		97,89%
1.3.1- ISS	1.600.000,00	1.600.000,00	376.830,26	1.556.256,14		97,89%
1.3.2- Multas, Juros de Mora e Outros Encargos do ISS	0,00	0,00	0,00	0,00		0,00%
1.3.3- Dívida Ativa do ISS	0,00	0,00	0,00	0,00		0,00%
1.3.4- Multas, Juros de Mora, Atualização Monetária e Outros Encargos da Dívida Ativa	0,00	0,00	0,00	0,00		0,00%
1.3.5- (-) Deduções da Receita do ISS	0,00	0,00	0,00	0,00		0,00%
1.4- Receita Resultante do Imposto de Renda Retido na Fonte - IRRF	800.000,00	800.000,00	312.975,05	539.949,35		66,99%
1.4.1- IRRF	800.000,00	800.000,00	312.975,05	539.949,35		66,99%
1.4.2- Multas, Juros de Mora e Outros Encargos do IRRF	0,00	0,00	0,00	0,00		0,00%
1.4.3- Dívida Ativa do IRRF	0,00	0,00	0,00	0,00		0,00%
1.4.4- Multas, Juros de Mora, Atualização Monetária e Outros Encargos da Dívida Ativa	0,00	0,00	0,00	0,00		0,00%
1.4.5- (-) Deduções da Receita do IRRF	0,00	0,00	0,00	0,00		0,00%
1.5- Receita Resultante do Imposto Temporal Rural - ITR (CF, art. 153, §4º, inciso III)	0,00	0,00	0,00	0,00		0,00%
1.5.1- ITR	0,00	0,00	0,00	0,00		0,00%
1.5.2- Multas, Juros de Mora e Outros Encargos do ITR	0,00	0,00	0,00	0,00		0,00%
1.5.3- Dívida Ativa do ITR	0,00	0,00	0,00	0,00		0,00%
1.5.4- Multas, Juros de Mora, Atualização Monetária e Outros Encargos da Dívida Ativa	0,00	0,00	0,00	0,00		0,00%
1.5.5- (-) Deduções da Receita do ITR	0,00	0,00	0,00	0,00		0,00%
2- RECEITA DE TRANSFERÊNCIAS CONSTITUCIONAIS E LEGAIS	54.660.000,00	54.660.000,00	7.589.916,81	14.172.809,39		42,52%
2.1- Cota-Parte FPM	35.000.000,00	35.000.000,00	4.394.666,41	20.297.783,49		57,99%
2.2- Cota-Parte ICMS	17.000.000,00	17.000.000,00	3.060.351,58	12.121.110,43		71,30%
2.3- ICMS-Desoneração - L.C. nº97/1996	50.000,00	50.000,00	10.615,58	42.462,31		84,92%
2.4- Cota-Parte IPI Exportação	100.000,00	100.000,00	13.510,96	69.963,66		69,96%
2.5- Cota-Parte ITR	10.000,00	10.000,00	9.923,32	10.495,50		104,96%
2.6- Cota-Parte IPVA	2.500.000,00	2.500.000,00	100.667,26	1.639.993,92		65,60%
2.7- Cota-Parte IPI-Opção	0,00	0,00	0,00	0,00		0,00%
3- TOTAL DA RECEITA DE IMPOSTOS (1 + 2)	57.660.000,00	57.660.000,00	8.416.817,57	37.216.530,38		64,54%
RECEITAS ADICIONAIS PARA FINANCIAMENTO DO ENSINO						
RECEITA DA APLICAÇÃO FINANCEIRA DE OUTROS RECURSOS DE IMPOSTOS ENSINO	PREVISÃO INICIAL	PREVISÃO ATUALIZADA (a)	RECEITAS REALIZADAS			
			No Bimestre	Até o Bimestre	(c) = (b)/(a)100	%
4- RECEITA DA APLICAÇÃO FINANCEIRA DE OUTROS RECURSOS DE IMPOSTOS ENSINO	0,00	0,00	0,00	0,00		0,00%
5- RECEITA DE TRANSFERÊNCIAS DO FNDE	9.315.000,00	9.315.000,00	1.299.080,69	2.709.590,43		29,24%
5.1- Transferências do Setor Educação	1.200.000,00	1.200.000,00	285.706,51	1.210.378,83		100,86%
5.2- Outras Transferências do FNDE	4.210.000,00	4.210.000,00	996.996,00	1.445.100,53		34,33%
5.3- Aplicação Financeira dos Recursos do FNDE	100.000,00	100.000,00	37.250,04	140.107,07		140,10%
6- RECEITA DE TRANSFERÊNCIAS DE CONVÊNIO	2.700.000,00	2.700.000,00	0,00	0,00		0,00%
6.1- Transferências de Convênios	2.700.000,00	2.700.000,00	0,00	0,00		0,00%
6.2- Aplicação Financeira dos Recursos de Convênios	0,00	0,00	0,00	0,00		0,00%
7- RECEITA DE OPERAÇÕES DE CRÉDITO	0,00	0,00	0,00	0,00		0,00%
8- OUTRAS RECEITAS PARA FINANCIAMENTO DO ENSINO	0,00	0,00	0,00	0,00		0,00%
9- TOTAL DAS RECEITAS ADICIONAIS PARA FINANCIAMENTO DO ENSINO (4+5-6-7+8)	7.710.000,00	7.710.000,00	1.299.080,69	2.709.590,43		36,26%
FUNDEB						
RECEITAS DO FUNDEB	PREVISÃO INICIAL	PREVISÃO ATUALIZADA (a)	RECEITAS REALIZADAS			
			No Bimestre	Até o Bimestre	(c) = (b)/(a)100	%
10- RECEITAS DESTINADAS AO FUNDEB	10.920.000,00	10.920.000,00	1.517.086,86	6.834.861,88		62,52%
10.1- Cota-Parte FPM Destinada ao FUNDEB - (20% de 2.1.1)	2.000.000,00	2.000.000,00	878.973,28	4.059.596,76		57,99%
10.2- Cota-Parte ICMS Destinada ao FUNDEB - (20% de 2.2)	3.400.000,00	3.400.000,00	612.071,12	2.424.227,09		71,30%
10.3- ICMS-Desoneração Destinada ao FUNDEB - (20% de 2.3)	10.000,00	10.000,00	2.123,12	8.492,46		84,92%
10.4- Cota-Parte IPI Exportação Destinada ao FUNDEB - (20% de 2.4)	20.000,00	20.000,00	2.702,19	12.150,73		60,76%
10.5- Cota-Parte ITR ou ITR-Atenuado Destinada ao FUNDEB - (10% de (11.5 - 10.6)-Cota-Parte IPVA Destinada ao FUNDEB - (20% de 2.6)	7.000,00	7.000,00	1.989,78	2.099,12		104,86%
10.6- Cota-Parte IPVA Destinada ao FUNDEB - (20% de 2.6)	500.000,00	500.000,00	20.114,45	327.968,78		65,60%
11- RECEITAS RECEBIDAS DO FUNDEB	40.100.000,00	40.100.000,00	5.190.180,51	26.335.866,63		65,68%
11.1- Transferências de Recursos do FUNDEB	30.000.000,00	30.000.000,00	3.625.787,75	18.405.413,15		61,35%
11.2- Complementação de União ao FUNDEB	10.000.000,00	10.000.000,00	1.503.795,17	7.757.858,99		77,58%
11.3- Receita de Aplicação Financeira dos Recursos do FUNDEB	100.000,00	100.000,00	60.997,59	172.956,49		172,96%
12- RESULTADO LÍQUIDO DAS TRANSFERÊNCIAS DO FUNDEB (11.1 + 10)	15.068.000,00	15.068.000,00	7.187.800,89	11.576.365,77		60,88%
13- RESULTADO LÍQUIDO DA TRANSFERÊNCIA (12) > 0 = ACRESCIMO RESULTANTE DAS TRANSFERÊNCIAS DO FUNDEB						
14- RESULTADO LÍQUIDO DA TRANSFERÊNCIA (12) < 0 = DECRÉSCIMO RESULTANTE DAS TRANSFERÊNCIAS DO FUNDEB						



RELATÓRIO RESUMIDO DA EXECUÇÃO ORÇAMENTÁRIA
EXERCÍCIO TRIMESTRE DAS DESPESAS COM MANUTENÇÃO E DESENVOLVIMENTO DO ENSINO
ORÇAMENTO FISCAL E DA SEGURIDADE SOCIAL
MAIO A AGOSTO DE 2015/BIMESTRE: JULHO E AGOSTO

RREO - ANEXO VIII (LDB, art. 7º)

DESPESAS DO FUNDEB	DOTAÇÃO INICIAL	DOTAÇÃO ATUALIZADA (d)	DESPESAS LIQUIDADAS			
			Até o Bimestre		%	
			No Bimestre	(e) = (d) / (a) x 100		
13 - PAGAMENTO DOS PROFISSIONAIS DO MAGISTÉRIO	25.440.000,00	24.936.000,00	3.889.568,31	15.200.912,20	60,95%	
13.1 - Com Educação Infantil	5.060.000,00	5.060.000,00	751.581,50	2.770.087,23	54,74%	
13.2 - Com Ensino Fundamental	20.380.000,00	19.876.000,00	3.134.380,81	12.430.824,97	62,54%	
14 - OUTRAS DESPESAS	16.853.000,00	17.543.015,00	2.700.185,87	7.287.600,57	41,60%	
14.1 - Com Educação Infantil	3.060.000,00	3.337.000,00	850.380,66	1.628.170,17	48,70%	
14.2 - Com Ensino Fundamental	13.793.000,00	14.206.015,00	2.137.722,05	5.669.430,40	39,91%	
15 - TOTAL DAS DESPESAS DO FUNDEB (13 + 14)	42.293.000,00	42.480.015,00	6.589.673,96	22.498.512,77	52,96%	
DEDUÇÕES PARA FINS DO LIMITE DO FUNDEB						
VALOR						
16 - RESTOS A PAGAR INSCRITOS NO EXERCÍCIO SEM DISPONIBILIDADE FINANCEIRA DE RECURSOS DO FUNDEB					0,00	
16.1 - FUNDEB 60%					0,00	
16.2 - FUNDEB 40%					0,00	
17 - DESPESAS CUSTEADAS COM O SUPERÁVIT FINANCEIRO DO EXERCÍCIO ANTERIOR DO FUNDEB					0,00	
17.1 - FUNDEB 60%					0,00	
17.2 - FUNDEB 40%					0,00	
18 - TOTAL DAS DEDUÇÕES CONSIDERADAS PARA FINS DE LIMITE DO FUNDEB (16 + 17)					0,00	
INDICADORES DO FUNDEB						
VALOR						
19 - TOTAL DAS DESPESAS DO FUNDEB PARA FINS DE LIMITE (15 - 18)					22.498.512,77	
19.1 - Mínimo de 60% do FUNDEB na Remuneração do Magistério (13 - (16.1 + 17.1)) / (13 + 100) %					57,27%	
19.2 - Máximo de 20% em Despesa com IMDE, que não Remuneração do Magistério (14 - (16.1 + 17.2)) / ((14) x 100) %					17,11%	
19.3 - Máximo de 5% não Aplicado no Exercício (100 - ((19.1 + 19.2) %)					0,99	
CONTROLE DA UTILIZAÇÃO DE RECURSOS NO EXERCÍCIO SUBSEQUENTE						
VALOR						
20 - RECURSOS RECEBIDOS DO FUNDEB EM 2014 QUE NÃO FORAM UTILIZADOS					0,00	
21 - DESPESAS CUSTEADAS COM O SALDO DO TRIM 20 ATÉ O 1º TRIMESTRE DE 2015 ¹					0,00	
MANUTENÇÃO E DESENVOLVIMENTO DO ENSINO - DESPESAS CUSTEADAS COM A RECEITA RESULTANTE DE IMPOSTOS E RECURSOS DO FUNDEB						
RECEITAS COM AÇÕES TÍPICAS DE IMDE						
	PREVISÃO INICIAL	PREVISÃO ATUALIZADA (e)	RECEITAS REALIZADAS			
			No Bimestre	Até o Bimestre	%	
			(f)	(g) = (f) / (e) x 100		
22 - IMPOSTOS E TRANSFERÊNCIAS DESTINADAS A IMDE (75% de 31 ²)	14.411.000,00	14.411.000,00	2.104.703,14	9.304.137,60	64,54%	
DESPESAS COM AÇÕES TÍPICAS DE IMDE						
	DOTAÇÃO INICIAL	DOTAÇÃO ATUALIZADA (d)	DESPESAS LIQUIDADAS			
			No Bimestre	Até o Bimestre	%	
			(h)	(i) = (h) / (d) x 100		
23 - EDUCAÇÃO INFANTIL	8.147.000,00	8.397.000,00	1.313.771,18	4.398.257,40	52,38%	
23.1 - Despesas Custeadas com Recursos do FUNDEB	8.147.000,00	8.397.000,00	1.313.771,18	4.398.257,40	52,38%	
23.2 - Despesas Custeadas com Outros Recursos de Impostos	0,00	0,00	0,00	0,00	0,00%	
24 - ENSINO FUNDAMENTAL	36.980.100,00	54.501.015,00	7.696.565,08	28.861.729,22	52,59%	
24.1 - Despesas Custeadas com Recursos do FUNDEB	34.145.000,00	34.083.015,00	5.271.902,84	18.100.755,37	53,11%	
24.2 - Despesas Custeadas com Outros Recursos de Impostos	2.837.100,00	20.418.000,00	2.424.662,23	20.951.473,85	51,73%	
25 - ENSINO MÉDIO	0,00	0,00	0,00	0,00	0,00%	
26 - ENSINO SUPERIOR	106.600,00	720.000,00	0,00	0,00	0,00%	
27 - ENSINO PROFISSIONAL NÃO INTEGRADO AO ENSINO REGULAR	0,00	0,00	0,00	0,00	0,00%	
28 - OUTRAS	-8.253.000,00	-9.117.000,00	1.313.771,18	6.308.282,94	68,10%	
29 - TOTAL DAS DESPESAS COM AÇÕES TÍPICAS DE IMDE (23 - 24 + 25 + 26 + 27 + 28)	36.980.100,00	54.501.015,00	7.696.565,08	28.861.729,22	49,27%	
DEDUÇÕES CONSIDERADAS PARA FINS DE LIMITE CONSTITUCIONAL						
VALOR						
30 - RESULTADO LÍQUIDO DAS TRANSFERÊNCIAS DO FUNDEB - (13)					11.570.851,27	
31 - DESPESAS CUSTEADAS COM A COMPLEMENTAÇÃO DO FUNDEB NO EXERCÍCIO					7.757.558,90	
32 - RECEITA DE APLICAÇÃO FINANCEIRA DOS RECURSOS DO FUNDEB ATÉ O BIMESTRE = (10.1)					12.778.996,49	
33 - DESPESAS CUSTEADAS COM O SUPERÁVIT FINANCEIRO DO EXERCÍCIO ANTERIOR DO FUNDEB					0,00	
34 - DESPESAS CUSTEADAS COM O SUPERÁVIT FINANCEIRO DO EXERCÍCIO ANTERIOR DE OUTROS RECURSOS DE IMPOSTOS					0,00	
35 - RESTOS A PAGAR INSCRITOS NO EXERCÍCIO SEM DISPONIBILIDADE FINANCEIRA DE RECURSOS DE IMPOSTOS VINCULADOS AO ENSINO ³					0,00	
36 - CANCELAMENTO, NO EXERCÍCIO, DE RESTOS A PAGAR INSCRITOS COM DISPONIBILIDADE FINANCEIRA DE RECURSOS DE IMPOSTOS VINCULADOS AO ENSINO = (46.2)					0,00	
37 - TOTAL DAS DEDUÇÕES CONSIDERADAS PARA FINS DE LIMITE CONSTITUCIONAL (30 + 31 + 32 + 33 + 34 + 35 + 36)					19.301.306,76	
38 - TOTAL DAS DESPESAS PARA FINS DE LIMITE (22 + 24) - (37)					13.598.678,97	
39 - MÍNIMO DE 25% DAS RECEITAS RESULTANTES DE IMPOSTOS EM IMDE (38) / (33) x 100 (%)					36,43	
OUTRAS INFORMAÇÕES PARA CONTROLE						
OUTRAS DESPESAS CUSTEADAS COM RECEITAS ADICIONAIS PARA FINANCIAMENTO DO ENSINO						
	DOTAÇÃO INICIAL	DOTAÇÃO ATUALIZADA (d)	DESPESAS LIQUIDADAS			
			No Bimestre	Até o Bimestre	%	
			(j)	(k) = (j) / (d) x 100		
40 - DESPESAS CUSTEADAS COM A APLICAÇÃO FINANCEIRA DE OUTROS RECURSOS DE IMPOSTOS VINCULADOS AO ENSINO	0,00	0,00	0,00	0,00	0,00	
41 - DESPESAS CUSTEADAS COM A CONTRIBUIÇÃO SOCIAL DO SALÁRIO-EDUCAÇÃO	1.200.000,00	1.200.000,00	255.194,61	1.210.378,83	100,86	
42 - DESPESAS CUSTEADAS COM OPERAÇÕES DE CRÉDITO	0,00	0,00	0,00	0,00	0,00	
43 - DESPESAS CUSTEADAS COM OUTRAS RECEITAS PARA FINANCIAMENTO DO ENSINO	0,00	0,00	0,00	0,00	0,00	
FINANCIAMENTO DO ENSINO (40 + 41 + 42 + 43)	1.200.000,00	1.200.000,00	255.194,61	1.210.378,83	100,86	
RESTOS A PAGAR INSCRITOS COM DISPONIBILIDADE FINANCEIRA DE RECURSOS DE IMPOSTOS VINCULADOS AO ENSINO						
SALDO ATÉ O BIMESTRE						
CANCELADO EM 2014(g)						
46 - RESTOS A PAGAR DE DESPESAS COM IMDE		331.622,17			0,00	

FLUXO FINANCEIRO DOS RECURSOS	VALOR	
	FUNDEB (%)	FUNDEB
47 - SALDO FINANCEIRO EM 31 DE DEZEMBRO DE 2014		1.271,42
48 - (+) INGRESSO DE RECURSOS ATÉ O BIMESTRE		26.162.972,14
49 - (-) PAGAMENTOS EFETUADOS ATÉ O BIMESTRE		21.374.040,63
50 - (+) RECEITA DE APLICAÇÃO FINANCEIRA DOS RECURSOS ATÉ O BIMESTRE		173.896,49
51 - (-) LIQUIDADO FINANCEIRO NO EXERCÍCIO ATUAL		(4.863.979,40)

Fonte: Sistema de Contabilidade, Unidade Responsável: Secretária de Fazenda, Data de emissão: 29/09/2015 e hora de emissão 11:33.

1 - Limites mínimos anuais a serem cumpridos no encerramento do exercício.

2 - Art. 21, § 2º, Lei 11.494/2007: "Até 5% dos recursos recebidos é conta dos Fundos, inclusive relativos à complementação de limites recebidos nos termos do §1º do art. 6º desta Lei, podendo ser utilizados no 1º trimestre do exercício imediatamente subsequente, mediante abertura de crédito ao consórcio."

3 - Caput do artigo 212 da CF/1988.

Os valores referentes à parcela dos Restos a Pagar inscritos sem disponibilidade financeira vinculada à educação deverão ser informados somente no RREO do último bimestre do exercício.

4 - Limites mínimos anuais a serem cumpridos no encerramento do exercício, no âmbito de aplicação orçamentária, conforme LDB, art. 11, v.

Marco Roberto Berra Pavão
Prefeito Municipal

Antônio Fátima de Sá
Secretária de Finanças

Paulo Vinícius de Sá
Controlador Geral (CFR 7420/07)

UF: Ceará

Município: Pacajus

RELATÓRIO RESUMIDO DA EXECUÇÃO ORÇAMENTÁRIA
 DEMONSTRATIVO DAS RECEITAS E DESPESAS COM AÇÕES E SERVIÇOS PÚBLICOS DE SAÚDE
 ORÇAMENTOS FISCAL E DA SEGURIDADE SOCIAL
 4º Bimestre Julho e Agosto de 2015

RREO - ANEXO 12 (LC141/2012, art.35)

RS 1.00

RECEITAS PARA APURAÇÃO DA APLICAÇÃO EM AÇÕES E SERVIÇOS PÚBLICOS DE SAÚDE	PREVISÃO INICIAL	PREVISÃO ATUALIZADA (a)	RECEITAS REALIZADAS	
			Até o Bimestre (b)	% (b / a) x 100
RECEITA DE IMPOSTOS LÍQUIDA (I)	3.000.000,00	2.400.000,00	2.666.685,60	111,11
Imposto Predial e Territorial Urbano - IPTU	100.000,00	100.000,00	1.576,69	1,57
Imposto sobre Transmissão de Bens Intervivos - ITBI	500.000,00	500.000,00	915.938,81	183,18
Imposto sobre Serviços de Qualquer Natureza - ISS	1.600.000,00	1.000.000,00	1.189.220,75	74,32
Imposto de Renda Retido na Fonte - IRRF	800.000,00	800.000,00	559.949,35	69,99
Imposto Territorial Rural - ITR	0,00	0,00	0,00	0,00
Multas, Juros de Mora e Outros Encargos dos Impostos	0,00	0,00	0,00	0,00
Dívida Ativa dos Impostos	0,00	0,00	0,00	0,00
Multas, Juros de Mora e Outros Encargos da Dívida Ativa	0,00	0,00	0,00	0,00
RECEITA DE TRANSFERÊNCIAS CONSTITUCIONAIS E LEGAIS (II)	54.660.000,00	54.660.000,00	34.172.809,39	62,51
Cota-Parte FPM	35.000.000,00	35.000.000,00	20.297.783,49	57,99
Cota-Parte ITR	10.000,00	10.000,00	10.495,60	104,95
Cota-Parte IPVA	2.500.000,00	2.500.000,00	1.639.993,90	65,59
Cota-Parte ICMS	17.000.000,00	17.000.000,00	12.121.110,43	71,30
Cota-Parte IPI-Exportação	100.000,00	100.000,00	60.963,66	60,96
Compensações Financeiras Provenientes de Impostos e Transferências Constitucionais	50.000,00	50.000,00	42.462,31	84,92
Desoneração ICMS (LC 87/96)	50.000,00	50.000,00	42.462,31	84,92
Outras				
TOTAL DAS RECEITAS PARA APURAÇÃO DA APLICAÇÃO EM AÇÕES E SERVIÇOS PÚBLICOS DE SAÚDE (III) = I + II	57.660.000,00	57.060.000,00	36.839.494,99	64,56

RECEITAS ADICIONAIS PARA FINANCIAMENTO DA SAÚDE	PREVISÃO INICIAL	PREVISÃO ATUALIZADA (c)	RECEITAS REALIZADAS	
			Até o Bimestre (d)	% (d / c) x 100
TRANSFERÊNCIA DE RECURSOS DO SISTEMA ÚNICO DE SAÚDE-SUS	13.460.000,00	14.060.000,00	5.366.943,78	38,17
Provenientes da União	13.260.000,00	13.260.000,00	5.284.315,31	39,85
Provenientes dos Estados	100.000,00	700.000,00	0,00	0,00
Provenientes de Outros Municípios	0,00	0,00	0,00	0,00
Outras Receitas do SUS	100.000,00	100.000,00	82.628,47	82,62

TRANSFERÊNCIAS VOLUNTÁRIAS	0,00	0,00	0,00	0,00
RECEITA DE OPERAÇÕES DE CREDITO VINCULADAS A SAÚDE	0,00	0,00	0,00	0,00
OUTRAS RECEITAS PARA FINANCIAMENTO DA SAÚDE	0,00	0,00	0,00	0,00
TOTAL RECEITAS ADICIONAIS PARA FINANCIAMENTO DA SAÚDE	13.460.000,00	14.060.000,00	5.366.943,78	38,17

DESPESAS COM SAÚDE (Por Grupo de Natureza de Despesa)	DOTAÇÃO INICIAL	DOTAÇÃO ATUALIZADA (c)	DESPESAS EMPENHADAS		DESPESAS LIQUIDADAS	
			Até o Bimestre (f)	% (f / c) x 100	Até o Bimestre (g)	% (g / c) x 100
DESPESAS CORRENTES	23.861.400,00	24.069.149,84	18.814.844,83	78,16	14.064.210,31	58,43
Pessoal e Encargos Sociais	16.018.400,00	15.532.149,84	14.223.072,04	91,57	10.331.911,41	66,51
Juros e Encargos da Dívida	0,00	0,00	0,00	0,00	0,00	0,00
Outras Despesas Correntes	7.843.000,00	8.537.000,00	4.591.772,79	53,78	3.732.298,90	43,71
DESPESAS DE CAPITAL	3.950.000,00	3.998.811,29	1.957.728,06	48,95	1.860.507,48	46,52
Investimentos	3.940.000,00	3.988.811,29	1.957.728,06	49,08	1.860.507,48	46,64
Inversões Financeiras	10.000,00	10.000,00	0,00	0,00	0,00	0,00
Amortização da Dívida	0,00	0,00	0,00	0,00	0,00	0,00
TOTAL DAS DESPESAS COM SAÚDE (IV)	27.811.400,00	28.067.961,13	20.772.572,89	74,00	15.924.717,79	56,73

DESPESAS COM SAÚDE NÃO COMPENSADAS PARA FINS DE APLICAÇÃO DO PORCENTUAL MÍNIMO	DOTAÇÃO INICIAL	DOTAÇÃO ATUALIZADA	DESPESAS EMPENHADAS		DESPESAS LIQUIDADAS	
			Até o Bimestre (h)	% (h / V) x 100	Até o Bimestre (i)	% (i / IV) x 100
DESPESAS COM INATIVOS E PENSIONISTAS	N.A.	N.A.	0,00	0,00	0,00	0,00
DESPESA COM ASSISTÊNCIA À SAÚDE QUE NÃO SE ENQUADRA NO PRINCÍPIO DE ACÚMULO UNIVERSAL	N.A.	N.A.	0,00	0,00	0,00	0,00
DESPESAS CUSTEADAS COM RECURSOS	N.A.	N.A.	6.420.345,39	30,91	4.810.147,68	30,21
Recursos de Transferências do Sistema Único de Saúde - SUS	N.A.	N.A.	6.420.345,39	30,91	4.810.147,68	30,21
Recursos de Operações de Crédito	N.A.	N.A.	0,00	0,00	0,00	0,00
Outros Recursos	N.A.	N.A.	0,00	0,00	0,00	0,00
OUTRAS AÇÕES E SERVIÇOS NÃO COMPENSADOS	N.A.	N.A.	0,00	0,00	0,00	0,00
RESTOS A PAGAR NÃO PROCESSIONADOS INSCRITOS NA DIVIDANDA E NÃO EXERCÍCIO DE DISPONIBILIDADE FINANCEIRA	N.A.	N.A.	N.A.	N.A.	N.A.	N.A.
DESPESAS CUSTEADAS COM DISPONIBILIDADE DE CAIXA VINCULADA AOS RESTOS A PAGAR ANULADOS	N.A.	N.A.	0,00	0,00	0,00	0,00

40



DESPESAS CUSTEADAS COM RECURSOS VINCULADOS A PARCELA DO PERCENTUAL MÍNIMO QUE NÃO FOI APLICADA EM AÇÕES E SERVIÇOS DE SAÚDE EM UNIDADES SANITÁRIAS	N/A	N/A	0,00	0,00	0,00	0,00
TOTAL DAS DESPESAS COM SAÚDE NÃO EMPUJADAS A)	N/A		6.420.345,80	30,91	4.810.147,68	30,21

TOTAL DAS DESPESAS COM AÇÕES E SERVIÇOS PÚBLICOS DE SAÚDE (VI) = (IV - V)	N/A	28.067.961,13	14.352.227,00	69,09	11.114.570,11	
---	-----	---------------	---------------	-------	---------------	--


PERCENTUAL DE APLICAÇÃO EM AÇÕES E SERVIÇOS PÚBLICOS DE SAÚDE SOBRE A RECEITA DE IMPOSTOS LÍQUIDA E TRANSFERÊNCIAS CONSTITUCIONAIS E LEGAIS (VII%) - (VII / IIIb x 100) - LIMITE CONSTITUCIONAL 15% e 5	30,17
---	-------

VALOR REFERENTE À DIFERENÇA ENTRE O VALOR EXECUTADO E O LIMITE MÍNIMO CONSTITUCIONAL [(VII - (15*IIIb)/100)]6	5.588.645,86
---	--------------

EXECUÇÃO DE RESTOS A PAGAR NÃO PROCESSADOS INSCRITOS COM DISPONIBILIDADE DE CAIXA	INSCRITOS	CANCELADOS/PRESCRITOS	PAGOS	A PAGAR	PARCELA CONSIDERADA NO LIMITE
Inscritos em 2015	N/A	N/A	N/A	N/A	N/A
Inscritos em 2014	0,00	0,00	0,00	0,00	0,00
Inscritos em 2013	25.075,00	0,00	197.535,46	0,00	0,00
Inscritos em 2012	0,00	0,00	4.321,12	0,00	0,00
Total	25.074,00	0,00	201.856,58	0,00	N/A

CONTROLE DOS RESTOS A PAGAR CANCELADOS OU PRESCRITOS PARA FINS DE APLICAÇÃO DA DISPONIBILIDADE DE CAIXA CONFORME ARTIGO 24, § 1º e 2º	RESTOS A PAGAR CANCELADOS OU PRESCRITOS		
	Saldo Inicial	Despesas custeadas no exercício de referência (j)	Saldo Final (Não Aplicado)
Restos a Pagar Cancelados ou Prescritos em 2015	0,00	0,00	0,00
Restos a Pagar Cancelados ou Prescritos em 2014	0,00	0,00	0,00
Restos a Pagar Cancelados ou Prescritos em 2013	0,00	0,00	0,00
Restos a Pagar Cancelados ou Prescritos em 2012	N/A	N/A	N/A
Total (VIII)	0,00	0,00	0,00

4



CONTROLE DE VALOR REFERENTE AO PERCENTUAL MÍNIMO NÃO CUMPRIDO EM EXERCÍCIOS ANTERIORES PARA FINS DE APLICAÇÃO DOS RECURSOS VINCULADOS CONFORME ARTIGOS 25 e 26	LIMITE NÃO CUMPRIDO		
	Saldo Inicial	Despesas custeadas no exercício de referência (k)	Saldo Final (Não Aplicado)
Diferença de limite não cumprido em 2014	0,00	0,00	0,00
Diferença de limite não cumprido em 2013	0,00	0,00	0,00
Total (IX)	0,00	0,00	0,00

DESPESAS COM SAÚDE (Por Subfunção)	DOTAÇÃO INICIAL	DOTAÇÃO ATUALIZADA	DESPESAS EMPENHADAS		DESPESAS LIQUIDADAS	
			Até o Bimestre (h)	% (l total) x 100	Até o Bimestre (m)	% (n total) x 100
Atenção Básica	7.063.000,00	7.243.000,00	5.589.769,52	26,91	4.467.494,93	27,68
Assistência Hospitalar e Ambulatorial	13.898.409,00	12.473.971,73	9.543.872,51	45,94	7.468.971,50	46,90
SupORTE Profilático e Terapêutico	733.000,00	553.000,00	274.471,69	1,32	220.692,26	1,39
Vigilância Sanitária	0,00	0,00	0,00	0,00	0,00	0,00
Vigilância Epidemiológica	1.704.000,00	1.718.500,00	1.012.230,17	4,87	712.098,99	4,48
Alimentação e Nutrição	0,00	0,00	0,00	0,00	0,00	0,00
Outras Subfunções	4.393.000,00	6.079.489,40	4.352.227,00	20,95	3.114.570,11	19,56
TOTAL	27.811.400,00	28.067.961,13	20.772.572,89	100,00	15.924.717,79	100,00

FONTE: SIOPS.Pacajus / CE

- Essa linha apresentará valor somente no Relatório Resumido da Execução Orçamentária do último bimestre do exercício.
- O valor apresentado na intercessão com a coluna "h" ou com a coluna "h+i" (último bimestre) deverá ser o mesmo apresentado no "total j".
- O valor apresentado na intercessão com a coluna "h" ou com a coluna "h+i" (último bimestre) deverá ser o mesmo apresentado no "total k".
- Limite anual mínimo a ser cumprido no encerramento do exercício. Deverá ser informado o limite estabelecido na Lei Orgânica do Município quando o percentual nela estabelecido for superior ao fixado na LC nº 141/2012
- Durante o exercício esse valor servirá para o monitoramento previsto no art. 23 da LC 141/2012
- No último bimestre, será utilizada a fórmula $[VI(h+i) - (15 \times IIIb) \cdot 100]$.

Justificativa:


Marcos Roberto Brito Paixão
 Prefeito Municipal


Antônio Rodrigues de Araújo
 Secretário de Finanças


José Wellington da Silva
 Contador CRC CE 13420/0.7

AREO - ANEXO 13 (Lei no. 11.079 de 30.12.2004, arts. 22, 25 e 28.)

R\$ 1,00

ESPECIFICAÇÃO	SALDO TOTAL EM 31 DE DEZEMBRO DO EXERCÍCIO ANTERIOR (a)	REGISTROS EFETUADOS EM EXERCÍCIO ATUAL		SALDO TOTAL (c)=(a+b)
		NO BIMESTRE	Até o bimestre (b)	
TOTAL DE ATIVOS				
Direitos Fidejussivos				
Ativos contabilizados na SPE				
Contrapartida para provisões de PPP				
TOTAL DE PASSIVOS(I)				
Obrigações não relacionadas a serviços				
Contrapartida para ativos de SPE				
Provisões de PPP				
GARANTIAS DE PPP (II)				
SALDO LÍQUIDO DE PASSIVOS DE PPP (III) = (I-II) :				
PASSIVOS CONTINGENTES				
Contraprestações futuras				
Riscos não provisionados				
Outros passivos contingentes				
ATIVOS CONTINGENTES				
Serviços futuros				
Outros ativos contingentes				

sp




DESPESAS DE PPP	EXERCÍCIO ANTERIOR	EXERCÍCIO CORRENTE (EC)	<EC + 1>	<EC + 7>	<EC + 3>	<EC + 4>	<EC + 5>	<EC + 6>	<EC + 7>	<EC + 8>	<EC + 9>
Do ente federado											
Das estatais não-dependentes											
TOTAL DAS DESPESAS											
RECEITA CORRENTE LÍQUIDA(RCL)	100.126.332,381	69.915.037,281									
TOTAL DAS DESPESAS / RCL (X)											

Nota:

FONTE: SISTEMA: ASPEC INFORMÁTICA - UNIDADE RESPONSÁVEL: PREFEITURA MUNICIPAL DE PACAJUS - DATA DA EMISSÃO: 29/09/2015 - HORA DA EMISSÃO: 10:54:17



MARCOS ROBERTO BEZERRA PAIXÃO
 Prefeito



ALFA CONSUELLO DE FÁRIA
 Assessoria Contábil CPO/CE 799/0-3



ANTÔNIO RODRIGUES DE ARAÚJO
 Secretário de Finanças



MUNICÍPIO DE PACARUA
DEMONSTRATIVO SIMPLIFICADO DO RELATÓRIO RESUMIDO DA EXECUÇÃO ORÇAMENTÁRIA
ORÇAMENTOS FISCAL E DA SEGURIDADE SOCIAL
JANEIRO A AGOSTO DE 2015/BIMESTRE: JULHO E AGOSTO

LRP, Art. 48 - Anexo XIV

BALANÇO ORÇAMENTÁRIO - RECEITAS		Até o Bimestre
Previsão Trínca da Receita		140.000.000,00
Previsão Atualizada da Receita		140.000.000,00
Receitas Realizadas		74.298.521,51
Déficit Orçamentário		0,00
Saldos de Exercícios Anteriores		12.080.065,87

BALANÇO ORÇAMENTÁRIO - DESPESAS		Até o Bimestre
Dotação Trínca		140.000.000,00
Créditos Adicionais		0,00
Dotação Atualizada		140.000.000,00
Despesas Empenhadas		88.720.818,90
Despesas Liquidadas		66.856.948,35
Despesas Pagas		58.506.542,32
Superávit Orçamentário		7.441.573,16

DESPESAS POR FUNÇÃO/SUBFUNÇÃO		Até o Bimestre
Despesas Empenhadas		88.720.818,90
Despesas Liquidadas		66.856.948,35

RECEITA CORRENTE LÍQUIDA - RCL		Até o Bimestre
Receita Corrente Líquida		105.746.561,09

RECEITAS/DESPESAS DOS REGIMES DE PREVIDÊNCIA		Até o Bimestre
Regime Próprio de Previdência Social dos Servidores Públicos		
Receitas Previdenciárias (IV)		5.998.560,16
Despesas Previdenciárias (V)		2.210.220,90
Resultado Previdenciário (VI) = (IV - V)		3.788.339,26

RESULTADOS NOMINAL E PRIMÁRIO	Meta Fixada no Anexo de Metas Fiscais da LDO	Resultado Apurado Até o Bimestre	% em Relação à Meta
	(a)	(b)	(a/b)
Resultado Nominal	-1.000.000,00	0,00	0,00%
Resultado Primário	3.600.000,00	6.627.098,93	184,09%

MOVIMENTAÇÃO DOS RESTOS A PAGAR	Inscrição	Cancelamento Até o Bimestre	Pagamento Até o Bimestre	Saldo a Pagar
POR PODER				
RESTOS A PAGAR PROCESSADOS				
Poder Executivo	12.058.583,00	163.077,62	7.046.988,24	4.942.558,66
Poder Legislativo	12.057.696,10	163.077,62	7.046.988,24	4.941.671,76
	886,90	0,00	0,00	886,90
RESTOS A PAGAR NÃO PROCESSADOS				
Poder Executivo	567.914,59	0,00	27.947,00	221.859,70
Poder Legislativo	567.784,05	0,00	27.947,00	221.729,16
	130,54	0,00	0,00	130,54
TOTAL	12.626.497,59	163.077,62	7.074.935,24	5.164.418,36

DESPESAS COM MANUTENÇÃO E DESENVOLVIMENTO DO ENSINO - MDE	Valor Apurado Até o Bimestre	Limite Constitucional Anual	
		% Mínimo a Aplicar no Exercício	% Aplicado Até o Bimestre
Mínimo Anual de 25% das Receitas de Impostos na Manutenção e Des. do Ensino	13.558.679,87	25%	36,43%
Mínimo Anual de 50% do FUNDEB na Remuneração dos Professores do Ensino Fundamental	15.200.912,20	60%	57,72%

RECEITAS DE OPERAÇÕES DE CRÉDITO E DESPESAS DE CAPITAL		Valor Apurado Até o Bimestre	Saldo não Realizado
Receita de Operação de Crédito		0,00	1.200.000,00
Despesa de Capital Líquida		6.201.256,81	14.316.270,71

PROJEÇÃO ATUARIAL DOS REGIMES DE PREVIDÊNCIA	Exercício	10º Exercício	20º Exercício	35º Exercício	Em Reaj.
Regime Próprio de Previdência Social dos Servidores Públicos					
Resposta da Contribuição Patronal (III)	0,00	0,00	0,00	0,00	0,00
Receitas Previdenciárias (IV)	0,00	0,00	0,00	0,00	0,00
Despesas Previdenciárias (V)	0,00	0,00	0,00	0,00	0,00
Resultado Previdenciário (IV - V)	0,00	0,00	0,00	0,00	0,00
Resposta Recebida para Cobertura de Déficit do RPPS (VI)	0,00	0,00	0,00	0,00	0,00

RECEITA DA ALIENAÇÃO DE ATIVOS E APLICAÇÃO DOS RECURSOS		Valor Apurado Até o Bimestre	Saldo não Realizado
Receita de Capital Resultante da Alienação de Ativos		0,00	100.000,00
Aplicação dos Recursos da Alienação de Ativos		0,00	0,00

DESPESAS COM AÇÕES E SERVIÇOS PÚBLICOS DE SAÚDE	Valor Apurado Até o Bimestre	Limite Constitucional Anual	
		% Mínimo a Aplicar no Exercício	% Aplicado Até o Bimestre
Despesas Próprias com Ações e Serviços Públicos de Saúde	11.114.570,11	15%	30,17%

DESPESAS DE CARÁTER CONTINUADO DERIVADAS DE PPP'S CONTRATADAS		VALOR APURADO NO EXERCÍCIO CORRENTE
Total das Despesas / RCL (%)		0,00

FONTE: Sistema de Contabilidade, Unidade Responsável: Secretária de Fazenda, Data da emissão: 29/08/2015 e hora de emissão 11:35

Marcos Roberto Brito Paes
Prefeito Municipal

Antonio Rodrigues de Araújo
Secretário de Finanças

João Welton de Jesus
Contador - CRC 3970/O-7