



PACAJUS



PREFEITURA MUNICIPAL DE PACAJUS-CE

CONTRATAÇÃO DE EMPRESA COM MAIOR PERCENTUAL DE DESCONTO SOBRE O PREÇO UNITÁRIO DA TABELA DE CUSTOS DE SERVIÇOS DA SECRETARIA DE INFRAESTRUTURA DO ESTADO DO CEARÁ - SEINFRA, TABELA DE CUSTO VERSÃO 027 1, TABELA SINTÉTICA COM DESONERAÇÃO, ENCARGOS SOCIAIS 83,85% E PELA TABELA DE CUSTOS DE SERVIÇOS DO SISTEMA NACIONAL DE PESQUISA DE CUSTOS E ÍNDICES DA CONSTRUÇÃO CIVIL - SINAPI - TABELA DE CUSTO VERSÃO 08/2021 COM DESONERAÇÃO, ENCARGOS SOCIAIS 83,85%, ACRESCIDA COM BDI DE 26,15% (VINTE E SEIS VÍRGULA QUINZE POR CENTO) PARA EVENTUAIS SERVIÇOS DE MANUTENÇÃO PREDIAL CORRETIVA POR DEMANDA, COMPREENDENDO REPAROS E ADEQUAÇÕES E REFORMAS E AMPLIAÇÃO DAS INSTALAÇÕES FÍSICAS DOS PRÉDIOS PÚBLICOS PERTENCENTES AS DIVERSAS SECRETARIAS: EDUCAÇÃO, SAÚDE, INFRAESTRUTURADO E SECRETARIA DO TRABALHO E DESENVOLVIMENTO SOCIAL DO MUNICÍPIO DE PACAJUS-CE

TABELA SEINFRA 027 1 - ENC. SOCIAIS 83,85%

TABELA SINAPI 08/2021 - ENC. SOCIAIS 83,85%

BDI: 26,15%

DATA: 24 DE SETEMBRO DE 2021



ORÇAMENTO TABELA SINAPI 08/2021

CÓDIGO	DESCRIÇÃO	UNIDADE	PREÇO UNITÁRIO
96762	TÉ PPR DN 75 MM CLASSE PN 25, INSTALADO EM RESERVAÇÃO DE ÁGUA DE EDIFICAÇÃO QUE POSSUA RESERVATÓRIO DE FIBRA/FIBROCIMENTO FORNECIMENTO E INSTALAÇÃO. AF. 06/2016	UN	150,97
96763	TÉ PPR DN 90 MM, CLASSE PN 25, INSTALADO EM RESERVAÇÃO DE ÁGUA DE EDIFICAÇÃO QUE POSSUA RESERVATÓRIO DE FIBRA/FIBROCIMENTO FORNECIMENTO E INSTALAÇÃO. AF. 06/2016	UN	220,20
96764	TÉ PPR DN 110 MM, CLASSE PN 25, INSTALADO EM RESERVAÇÃO DE ÁGUA DE EDIFICAÇÃO QUE POSSUA RESERVATÓRIO DE FIBRA/FIBROCIMENTO FORNECIMENTO E INSTALAÇÃO. AF. 06/2016	UN	351,79
96802	KIT CHASSI PEX, PRÉ-FABRICADO, PARA CHUVEIRO COM REGISTROS DE PRESSÃO E CONEXÕES POR CRIMPAGEM FORNECIMENTO E INSTALAÇÃO. AF. 06/2015	UN	329,04
96803	KIT CHASSI PEX, PRÉ-FABRICADO, PARA COZINHA COM CUBA SIMPLES E CONEXÕES POR CRIMPAGEM FORNECIMENTO E INSTALAÇÃO. AF. 06/2015	UN	167,11
96804	KIT CHASSI PEX, PRÉ-FABRICADO, PARA ÁREA DE SERVIÇO COM TANQUE E MÁQUINA DE LAVAR ROUPA, E CONEXÕES POR CRIMPAGEM FORNECIMENTO E INSTALAÇÃO. AF. 06/2015	UN	293,95
96805	KIT CHASSI PEX, PRÉ-FABRICADO, PARA CHUVEIRO COM REGISTROS DE PRESSÃO E CONEXÕES POR ANEL DESLIZANTE FORNECIMENTO E INSTALAÇÃO. AF. 06/2015	UN	336,17
96806	KIT CHASSI PEX, PRÉ-FABRICADO, PARA COZINHA COM CUBA SIMPLES E CONEXÕES POR ANEL DESLIZANTE FORNECIMENTO E INSTALAÇÃO. AF. 06/2015	UN	159,15
96807	KIT CHASSI PEX, PRÉ-FABRICADO, PARA ÁREA DE SERVIÇO COM TANQUE E MÁQUINA DE LAVAR ROUPA, E CONEXÕES POR ANEL DESLIZANTE FORNECIMENTO E INSTALAÇÃO. AF. 06/2015	UN	262,15
96808	UNIÃO METÁLICA PARA INSTALAÇÕES EM PEX, DN 16 MM, FIXAÇÃO DAS CONEXÕES POR ANEL DESLIZANTE FORNECIMENTO E INSTALAÇÃO. AF. 06/2015	UN	13,47
96809	CONEXÃO FIXA, ROSCA FÊMEA, METÁLICA, PARA INSTALAÇÕES EM PEX, DN 16 MM X 1/2", COM ANEL DESLIZANTE FORNECIMENTO E INSTALAÇÃO. AF. 06/2015	UN	15,74
96810	CONEXÃO MÓVEL, ROSCA FÊMEA, METÁLICA, PARA INSTALAÇÕES EM PEX, DN 16 MM X 3/4", COM ANEL DESLIZANTE FORNECIMENTO E INSTALAÇÃO. AF. 06/2015	UN	17,27
96811	UNIÃO METÁLICA PARA INSTALAÇÕES EM PEX, DN 20 MM, FIXAÇÃO DAS CONEXÕES POR ANEL DESLIZANTE FORNECIMENTO E INSTALAÇÃO. AF. 06/2015	UN	18,34
96812	CONEXÃO FIXA, ROSCA FÊMEA, METÁLICA, PARA INSTALAÇÕES EM PEX, DN 20 MM X 1/2", COM ANEL DESLIZANTE FORNECIMENTO E INSTALAÇÃO. AF. 06/2015	UN	17,53
96813	CONEXÃO FIXA, ROSCA FÊMEA, METÁLICA, PARA INSTALAÇÕES EM PEX, DN 20 MM X 3/4", COM ANEL DESLIZANTE FORNECIMENTO E INSTALAÇÃO. AF. 06/2015	UN	20,57
96814	UNIÃO DE REDUÇÃO, METÁLICA, PARA INSTALAÇÕES EM PEX, DN 20 X 16 MM, CONEXÃO POR ANEL DESLIZANTE FORNECIMENTO E INSTALAÇÃO. AF. 06/2015	UN	17,02
96815	UNIÃO METÁLICA PARA INSTALAÇÕES EM PEX, DN 25 MM, FIXAÇÃO DAS CONEXÕES POR ANEL DESLIZANTE FORNECIMENTO E INSTALAÇÃO. AF. 06/2015	UN	29,87

2160



PREFEITURA MUNICIPAL DE PACAJUS-CE

CONTRATAÇÃO DE EMPRESA COM MAIOR PERCENTUAL DE DESCONTO SOBRE O PREÇO UNITÁRIO DA TABELA DE CUSTOS DE SERVIÇOS DA SECRETARIA DE INFRAESTRUTURA DO ESTADO DO CEARÁ – SEINFRA, TABELA DE CUSTO VERSÃO 027.1, TABELA SINTÉTICA COM DESONERAÇÃO, ENCARGOS SOCIAIS 83,85% E PELA TABELA DE CUSTOS DE SERVIÇOS DO SISTEMA NACIONAL DE PESQUISA DE CUSTOS E ÍNDICES DA CONSTRUÇÃO CIVIL - SINAPI - TABELA DE CUSTO VERSÃO 08/2021 COM DESONERAÇÃO, ENCARGOS SOCIAIS 83,85%, ACRESCIDA COM BDI DE 26,15% (VINTE E SEIS VÍRGULA QUINZE POR CENTO) PARA EVENTUAIS SERVIÇOS DE MANUTENÇÃO PREDIAL CORRETIVA POR DEMANDA, COMPREENDENDO REPAROS E ADEQUAÇÕES E REFORMAS E AMPLIAÇÃO DAS INSTALAÇÕES FÍSICAS DOS PRÉDIOS PÚBLICOS PERTENCENTES AS DIVERSAS SECRETARIAS: EDUCAÇÃO, SAÚDE, INFRAESTRUTURADO E SECRETARIA DO TRABALHO E DESENVOLVIMENTO SOCIAL DO MUNICÍPIO DE PACAJUS-CE

TABELA SEINFRA 027.1 - ENC. SOCIAIS 83,85%

TABELA SINAPI 08/2021 - ENC. SOCIAIS 83,85%

BDI: 26,15%

DATA: 24 DE SETEMBRO DE 2021



ORÇAMENTO TABELA SINAPI 08/2021

CÓDIGO	DESCRIÇÃO	UNIDADE	PREÇO UNITÁRIO
96816	CONEXÃO FIXA, ROSCA FÊMEA, METÁLICA, PARA INSTALAÇÕES EM PEX, DN 25 MM X 3/4", COM ANEL DESLIZANTE, FORNECIMENTO E INSTALAÇÃO, AF_06/2015	UN	24,08
96817	CONEXÃO FIXA, ROSCA FÊMEA, METÁLICA, PARA INSTALAÇÕES EM PEX, DN 25 MM X 1", COM ANEL DESLIZANTE, FORNECIMENTO E INSTALAÇÃO, AF_06/2015	UN	27,77
96818	UNIÃO DE REDUÇÃO, METÁLICA, PEX, DN 25 X 16 MM, CONEXÃO POR ANEL DESLIZANTE, FORNECIMENTO E INSTALAÇÃO, AF_06/2015	UN	25,67
96819	UNIÃO DE REDUÇÃO, METÁLICA, PEX, DN 25 X 20 MM, CONEXÃO POR ANEL DESLIZANTE, FORNECIMENTO E INSTALAÇÃO, AF_06/2015	UN	25,67
96820	UNIÃO METÁLICA PARA INSTALAÇÕES EM PEX, DN 32 MM, FIXAÇÃO DAS CONEXÕES POR ANEL DESLIZANTE, FORNECIMENTO E INSTALAÇÃO, AF_06/2015	UN	48,36
96821	CONEXÃO FIXA, ROSCA FÊMEA, METÁLICA, PARA INSTALAÇÕES EM PEX, DN 32 MM X 1", COM ANEL DESLIZANTE, FORNECIMENTO E INSTALAÇÃO, AF_06/2015	UN	40,66
96822	UNIÃO DE REDUÇÃO, METÁLICA, PEX, DN 32 X 25 MM, CONEXÃO POR ANEL DESLIZANTE, FORNECIMENTO E INSTALAÇÃO, AF_06/2015	UN	41,27
96823	LUVA PARA INSTALAÇÕES EM PEX, DN 16 MM, CONEXÃO POR CRIMPAGEM, FORNECIMENTO E INSTALAÇÃO, AF_08/2015	UN	16,94
96824	CONEXÃO FIXA, ROSCA FÊMEA, PARA INSTALAÇÕES EM PEX, DN 16MM X 1/2", CONEXÃO POR CRIMPAGEM, FORNECIMENTO E INSTALAÇÃO, AF_06/2015	UN	19,30
96825	CONEXÃO FIXA, ROSCA FÊMEA, PARA INSTALAÇÕES EM PEX, DN 16MM X 3/4", CONEXÃO POR CRIMPAGEM, FORNECIMENTO E INSTALAÇÃO, AF_06/2015	UN	26,68
96826	LUVA PARA INSTALAÇÕES EM PEX, DN 20 MM, CONEXÃO POR CRIMPAGEM, FORNECIMENTO E INSTALAÇÃO, AF_06/2015	UN	23,78
96827	CONEXÃO FIXA, ROSCA FÊMEA, PARA INSTALAÇÕES EM PEX, DN 20MM X 1/2", CONEXÃO POR CRIMPAGEM, FORNECIMENTO E INSTALAÇÃO, AF_08/2015	UN	24,73
96828	CONEXÃO FIXA, ROSCA FÊMEA, PARA INSTALAÇÕES EM PEX, DN 20MM X 3/4", CONEXÃO POR CRIMPAGEM, FORNECIMENTO E INSTALAÇÃO, AF_06/2015	UN	31,50
96829	LUVA DE REDUÇÃO PARA INSTALAÇÕES EM PEX, DN 20 X 16 MM, CONEXÃO POR CRIMPAGEM, FORNECIMENTO E INSTALAÇÃO, AF_06/2015	UN	23,73
96830	LUVA PARA INSTALAÇÕES EM PEX, DN 26 MM, CONEXÃO POR CRIMPAGEM, FORNECIMENTO E INSTALAÇÃO, AF_06/2015	UN	34,95
96831	CONEXÃO FIXA, ROSCA FÊMEA, PARA INSTALAÇÕES EM PEX, DN 25MM X 1/2", CONEXÃO POR CRIMPAGEM, FORNECIMENTO E INSTALAÇÃO, AF_06/2015	UN	28,11
96832	CONEXÃO FIXA, ROSCA FÊMEA, PARA INSTALAÇÕES EM PEX, DN 25MM X 3/4", CONEXÃO POR CRIMPAGEM, FORNECIMENTO E INSTALAÇÃO, AF_06/2015	UN	32,82
96833	LUVA DE REDUÇÃO PARA INSTALAÇÕES EM PEX, DN 25 X 16 MM, CONEXÃO POR CRIMPAGEM, FORNECIMENTO E INSTALAÇÃO, AF_06/2015	UN	30,60
96834	LUVA PARA INSTALAÇÕES EM PEX, DN 32 MM, CONEXÃO POR CRIMPAGEM, FORNECIMENTO E INSTALAÇÃO, AF_06/2015	UN	51,43
96835	CONEXÃO FIXA, ROSCA FÊMEA, PARA INSTALAÇÕES EM PEX, DN 32 MM X 3/4", CONEXÃO POR CRIMPAGEM, FORNECIMENTO E INSTALAÇÃO, AF_06/2015	UN	44,12



PACAJUS



PREFEITURA MUNICIPAL DE PACAJUS-CE

CONTRATAÇÃO DE EMPRESA COM MAIOR PERCENTUAL DE DESCONTO SOBRE O PREÇO UNITÁRIO DA TABELA DE CUSTOS DE SERVIÇOS DA SECRETARIA DE INFRAESTRUTURA DO ESTADO DO CEARÁ – SEINFRA, TABELA DE CUSTO VERSÃO 027.1. TABELA SINTÉTICA COM DESONERAÇÃO, ENCARGOS SOCIAIS 83,85% E PELA TABELA DE CUSTOS DE SERVIÇOS DO SISTEMA NACIONAL DE PESQUISA DE CUSTOS E ÍNDICES DA CONSTRUÇÃO CIVIL -SINAPI- TABELA DE CUSTO VERSÃO 08/2021 COM DESONERAÇÃO, ENCARGOS SOCIAIS 83,85%, ACRESCIDA COM BDI DE 26,15% (VINTE E SEIS VÍRGULA QUINZE POR CENTO) PARA EVENTUAIS SERVIÇOS DE MANUTENÇÃO PREDIAL CORRETIVA POR DEMANDA, COMPREENDENDO REPAROS E ADEQUAÇÕES E REFORMAS E AMPLIAÇÃO DAS INSTALAÇÕES FÍSICAS DOS PRÉDIOS PÚBLICOS PERTENCENTES AS DIVERSAS SECRETARIAS: EDUCAÇÃO, SAÚDE, INFRAESTRUTURADO E SECRETARIA DO TRABALHO E DESENVOLVIMENTO SOCIAL DO MUNICÍPIO DE PACAJUS-CE

TABELA SEINFRA 027.1 - ENC. SOCIAIS 83,85%

TABELA SINAPI 08/2021 - ENC. SOCIAIS 83,85%

BDI: 26,15%

DATA: 24 DE SETEMBRO DE 2021



ORÇAMENTO TABELA SINAPI 08/2021

CÓDIGO	DESCRIÇÃO	UNIDADE	PREÇO UNITÁRIO
96836	LUVA DE REDUÇÃO PARA INSTALAÇÕES EM PEX, DN 32 X 25 MM, CONEXÃO POR CRIMPAGEM FORNECIMENTO E INSTALAÇÃO. AF_06/2015	UN	47,15
96837	JOELHO 90 GRAUS, METÁLICO, PARA INSTALAÇÕES EM PEX, DN 16 MM, CONEXÃO POR ANEL DESLIZANTE FORNECIMENTO E INSTALAÇÃO. AF_06/2015	UN	24,04
96838	JOELHO 90 GRAUS, ROSCA FÊMEA TERMINAL, METÁLICO, PARA INSTALAÇÕES EM PEX, DN 16MM X 1/2" CONEXÃO POR ANEL DESLIZANTE FORNECIMENTO E INSTALAÇÃO. AF_06/2015	UN	21,86
96839	JOELHO ROSCA FÊMEA, COM BASE FIXA, METÁLICO, PARA INSTALAÇÕES EM PEX, DN 16MM X 1/2" CONEXÃO POR ANEL DESLIZANTE FORNECIMENTO E INSTALAÇÃO. AF_06/2015	UN	21,47
96840	JOELHO 90 GRAUS, METÁLICO, PARA INSTALAÇÕES EM PEX, DN 20 MM, CONEXÃO POR ANEL DESLIZANTE FORNECIMENTO E INSTALAÇÃO. AF_06/2015	UN	28,05
96841	JOELHO 90 GRAUS, ROSCA FÊMEA TERMINAL, METÁLICO, PARA INSTALAÇÕES EM PEX, DN 20 MM X 1/2" CONEXÃO POR ANEL DESLIZANTE FORNECIMENTO E INSTALAÇÃO. AF_06/2015	UN	24,12
96842	JOELHO 90 GRAUS, ROSCA FÊMEA TERMINAL, METÁLICO, PARA INSTALAÇÕES EM PEX, DN 20 MM X 3/4" CONEXÃO POR ANEL DESLIZANTE FORNECIMENTO E INSTALAÇÃO. AF_06/2015	UN	31,64
96843	JOELHO ROSCA FÊMEA, COM BASE FIXA, METÁLICO, PARA INSTALAÇÕES EM PEX, DN 20MM X 1/2" CONEXÃO POR ANEL DESLIZANTE FORNECIMENTO E INSTALAÇÃO. AF_06/2015	UN	30,30
96844	JOELHO ROSCA FÊMEA, MÓVEL, METÁLICO, PARA INSTALAÇÕES EM PEX, DN 20MM X 3/4" CONEXÃO POR ANEL DESLIZANTE FORNECIMENTO E INSTALAÇÃO. AF_06/2015	UN	42,58
96845	JOELHO 90 GRAUS, METÁLICO, PARA INSTALAÇÕES EM PEX, DN 25 MM, CONEXÃO POR ANEL DESLIZANTE FORNECIMENTO E INSTALAÇÃO. AF_06/2015	UN	45,15
96846	JOELHO 90 GRAUS, ROSCA FÊMEA TERMINAL, METÁLICO, PARA INSTALAÇÕES EM PEX, DN 25 MM X 3/4" CONEXÃO POR ANEL DESLIZANTE FORNECIMENTO E INSTALAÇÃO. AF_06/2015	UN	34,66
96847	JOELHO ROSCA FÊMEA, COM BASE FIXA, METÁLICO, PARA INSTALAÇÕES EM PEX, DN 25MM X 3/4" CONEXÃO POR ANEL DESLIZANTE FORNECIMENTO E INSTALAÇÃO. AF_06/2015	UN	38,51
96848	JOELHO 90 GRAUS, METÁLICO, PARA INSTALAÇÕES EM PEX, DN 32 MM, CONEXÃO POR ANEL DESLIZANTE FORNECIMENTO E INSTALAÇÃO. AF_06/2015	UN	58,85
96849	JOELHO 90 GRAUS, PARA INSTALAÇÕES EM PEX, DN 16 MM, CONEXÃO POR CRIMPAGEM FORNECIMENTO E INSTALAÇÃO. AF_08/2015	UN	20,97
96850	JOELHO 90 GRAUS, ROSCA FÊMEA TERMINAL, PARA INSTALAÇÕES EM PEX, DN 16MM X 1/2" CONEXÃO POR CRIMPAGEM FORNECIMENTO E INSTALAÇÃO. AF_06/2015	UN	24,91

[Handwritten signature]



PACAJUS



PREFEITURA MUNICIPAL DE PACAJUS-CE

CONTRATAÇÃO DE EMPRESA COM MAIOR PERCENTUAL DE DESCONTO SOBRE O PREÇO UNITÁRIO DA TABELA DE CUSTOS DE SERVIÇOS DA SECRETARIA DE INFRAESTRUTURA DO ESTADO DO CEARÁ – SEINFRA, TABELA DE CUSTO VERSÃO 027 1. TABELA SINTÉTICA COM DESONERAÇÃO, ENCARGOS SOCIAIS 83,85% E PELA TABELA DE CUSTOS DE SERVIÇOS DO SISTEMA NACIONAL DE PESQUISA DE CUSTOS E ÍNDICES DA CONSTRUÇÃO CIVIL -SINAPI- TABELA DE CUSTO VERSÃO 08/2021 COM DESONERAÇÃO, ENCARGOS SOCIAIS 83,85%, ACRESCIDA COM BDI DE 26,15% (VINTE E SEIS VÍRGULA QUINZE POR CENTO) PARA EVENTUAIS SERVIÇOS DE MANUTENÇÃO PREDIAL CORRETIVA POR DEMANDA, COMPREENDENDO REPAROS E ADEQUAÇÕES E REFORMAS E AMPLIAÇÃO DAS INSTALAÇÕES FÍSICAS DOS PRÉDIOS PÚBLICOS PERTENCENTES AS DIVERSAS SECRETARIAS: EDUCAÇÃO, SAÚDE, INFRAESTRUTURADO E SECRETARIA DO TRABALHO E DESENVOLVIMENTO SOCIAL DO MUNICÍPIO DE PACAJUS-CE

TABELA SEINFRA 027 1 - ENC. SOCIAIS 83,85%

TABELA SINAPI 08/2021 - ENC. SOCIAIS 83,85%

BDI: 26,15%

DATA: 24 DE SETEMBRO DE 2021



ORÇAMENTO TABELA SINAPI 08/2021

CÓDIGO	DESCRIÇÃO	UNIDADE	PREÇO UNITÁRIO
96851	JOELHO 90 GRAUS ROSCA FÊMEA TERMINAL, PARA INSTALAÇÕES EM PEX, DN 16MM X 3/4" CONEXÃO POR CRIMPAGEM FORNECIMENTO E INSTALAÇÃO. AF. 06/2015	UN	33,70
96852	JOELHO 90 GRAUS PARA INSTALAÇÕES EM PEX, DN 20 MM, CONEXÃO POR CRIMPAGEM FORNECIMENTO E INSTALAÇÃO. AF. 06/2015	UN	28,22
96853	JOELHO 90 GRAUS ROSCA FÊMEA TERMINAL, PARA INSTALAÇÕES EM PEX, DN 20MM X 1/2" CONEXÃO POR CRIMPAGEM FORNECIMENTO E INSTALAÇÃO. AF. 06/2015	UN	32,06
96854	JOELHO 90 GRAUS ROSCA FÊMEA TERMINAL, PARA INSTALAÇÕES EM PEX, DN 20MM X 3/4" CONEXÃO POR CRIMPAGEM FORNECIMENTO E INSTALAÇÃO. AF. 06/2015	UN	38,86
96855	JOELHO 90 GRAUS PARA INSTALAÇÕES EM PEX, DN 25 MM, CONEXÃO POR CRIMPAGEM FORNECIMENTO E INSTALAÇÃO. AF. 06/2015	UN	35,16
96856	JOELHO 90 GRAUS ROSCA FÊMEA TERMINAL, PARA INSTALAÇÕES EM PEX, DN 25MM X 1/2" CONEXÃO POR CRIMPAGEM FORNECIMENTO E INSTALAÇÃO. AF. 06/2015	UN	35,72
96857	JOELHO 90 GRAUS ROSCA FÊMEA TERMINAL, PARA INSTALAÇÕES EM PEX, DN 25MM X 1" CONEXÃO POR CRIMPAGEM FORNECIMENTO E INSTALAÇÃO. AF. 06/2015	UN	58,73
96858	JOELHO 90 GRAUS PARA INSTALAÇÕES EM PEX, DN 32 MM, CONEXÃO POR CRIMPAGEM FORNECIMENTO E INSTALAÇÃO. AF. 06/2015	UN	58,89
96859	JOELHO 90 GRAUS ROSCA FÊMEA TERMINAL, PARA INSTALAÇÕES EM PEX, DN 32 MM X 1" CONEXÃO POR CRIMPAGEM FORNECIMENTO E INSTALAÇÃO. AF. 06/2015	UN	73,63
96860	TÊ METÁLICO PARA INSTALAÇÕES EM PEX, DN 16 MM, CONEXÃO POR ANEL DESLIZANTE FORNECIMENTO E INSTALAÇÃO. AF. 06/2015	UN	27,41
96861	TÊ ROSCA FÊMEA METÁLICO, PARA INSTALAÇÕES EM PEX, DN 16 MM X 1/2, CONEXÃO POR ANEL DESLIZANTE FORNECIMENTO E INSTALAÇÃO. AF. 06/2015	UN	29,89
96862	TÊ METÁLICO, PARA INSTALAÇÕES EM PEX, DN 20 MM, CONEXÃO POR ANEL DESLIZANTE FORNECIMENTO E INSTALAÇÃO. AF. 06/2015	UN	33,11
96863	TÊ ROSCA FÊMEA METÁLICO, PARA INSTALAÇÕES EM PEX, DN 20 MM X 1/2, CONEXÃO POR ANEL DESLIZANTE FORNECIMENTO E INSTALAÇÃO. AF. 06/2015	UN	32,70
96864	TÊ METÁLICO PARA INSTALAÇÕES EM PEX, DN 25 MM, CONEXÃO POR ANEL DESLIZANTE FORNECIMENTO E INSTALAÇÃO. AF. 06/2015	UN	53,54
96865	TÊ ROSCA FÊMEA METÁLICO, PARA INSTALAÇÕES EM PEX, DN 25 MM X 3/4", CONEXÃO POR ANEL DESLIZANTE FORNECIMENTO E INSTALAÇÃO. AF. 06/2015	UN	52,33
96866	TÊ METÁLICO PARA INSTALAÇÕES EM PEX, DN 32 MM, CONEXÃO POR ANEL DESLIZANTE FORNECIMENTO E INSTALAÇÃO. AF. 06/2015	UN	70,83
96867	TÊ ROSCA MACHO METÁLICO, PARA INSTALAÇÕES EM PEX, DN 32 MM X 1", CONEXÃO POR ANEL DESLIZANTE FORNECIMENTO E INSTALAÇÃO. AF. 06/2015	UN	83,38
96868	TÊ PARA INSTALAÇÕES EM PEX, DN 16 MM, CONEXÃO POR CRIMPAGEM FORNECIMENTO E INSTALAÇÃO. AF. 06/2015	UN	32,97



PREFEITURA MUNICIPAL DE PACAJUS-CE

CONTRATAÇÃO DE EMPRESA COM MAIOR PERCENTUAL DE DESCONTO SOBRE O PREÇO UNITÁRIO DA TABELA DE CUSTOS DE SERVIÇOS DA SECRETARIA DE INFRAESTRUTURA DO ESTADO DO CEARÁ – SEINFRA, TABELA DE CUSTO VERSÃO 027 1. TABELA SINTÉTICA COM DESONERAÇÃO, ENCARGOS SOCIAIS 83,85% E PELA TABELA DE CUSTOS DE SERVIÇOS DO SISTEMA NACIONAL DE PESQUISA DE CUSTOS E ÍNDICES DA CONSTRUÇÃO CIVIL -SINAPI -TABELA DE CUSTO VERSÃO 08/2021 COM DESONERAÇÃO, ENCARGOS SOCIAIS 83,85%, ACRESCIDA COM BDI DE 26,15% (VINTE E SEIS VÍRGULA QUINZE POR CENTO) PARA EVENTUAIS SERVIÇOS DE MANUTENÇÃO PREDIAL CORRETIVA POR DEMANDA, COMPREENDENDO REPAROS E ADEQUAÇÕES E REFORMAS E AMPLIAÇÃO DAS INSTALAÇÕES FÍSICAS DOS PRÉDIOS PÚBLICOS PERTENCENTES AS DIVERSAS SECRETARIAS: EDUCAÇÃO, SAÚDE, INFRAESTRUTURADO E SECRETARIA DO TRABALHO E DESENVOLVIMENTO SOCIAL DO MUNICÍPIO DE PACAJUS-CE

TABELA SEINFRA 027 1 - ENC. SOCIAIS 83,85%

TABELA SINAPI 08/2021 - ENC. SOCIAIS 83,85%

BDI: 26,15%

DATA: 24 DE SETEMBRO DE 2021



ORÇAMENTO TABELA SINAPI 08/2021

CÓDIGO	DESCRIÇÃO	UNIDADE	PREÇO UNITÁRIO
96869	TÉ. PARA INSTALAÇÕES EM PEX, DN 20 MM, CONEXÃO POR CRIMPAGEM FORNECIMENTO E INSTALAÇÃO. AF. 06/2015	UN	39,42
96870	TÉ. PEX, DN 25 MM, CONEXÃO POR CRIMPAGEM, FORNECIMENTO E INSTALAÇÃO. AF. 06/2015	UN	63,58
96871	TÉ. PARA INSTALAÇÕES EM PEX, DN 32 MM, CONEXÃO POR CRIMPAGEM FORNECIMENTO E INSTALAÇÃO. AF. 08/2015	UN	93,05
96872	DISTRIBUIDOR 2 SAÍDAS, METÁLICO, PARA INSTALAÇÕES EM PEX, ENTRADA DE 3/4" X 2 SAÍDAS DE 1/2" CONEXÃO POR ANEL DESLIZANTE FORNECIMENTO E INSTALAÇÃO. AF. 06/2015	UN	80,63
96873	DISTRIBUIDOR 2 SAÍDAS, METÁLICO, PARA INSTALAÇÕES EM PEX, ENTRADA DE 1" X 2 SAÍDAS DE 1/2" CONEXÃO POR ANEL DESLIZANTE FORNECIMENTO E INSTALAÇÃO. AF. 06/2015	UN	94,47
96874	DISTRIBUIDOR 3 SAÍDAS, METÁLICO, PARA INSTALAÇÕES EM PEX, ENTRADA DE 3/4" X 3 SAÍDAS DE 1/2" CONEXÃO POR ANEL DESLIZANTE FORNECIMENTO E INSTALAÇÃO AF. 06/2015	UN	97,73
96875	DISTRIBUIDOR 3 SAÍDAS, METÁLICO, PARA INSTALAÇÕES EM PEX, ENTRADA DE 1" X 3 SAÍDAS DE 1/2" CONEXÃO POR ANEL DESLIZANTE FORNECIMENTO E INSTALAÇÃO. AF. 06/2015	UN	119,99
96876	DISTRIBUIDOR 2 SAÍDAS, PARA INSTALAÇÕES EM PEX, ENTRADA DE 32 MM X 2 SAÍDAS DE 16 MM, CONEXÃO POR CRIMPAGEM FORNECIMENTO E INSTALAÇÃO. AF. 06/2015	UN	226,39
96877	DISTRIBUIDOR 2 SAÍDAS, PARA INSTALAÇÕES EM PEX, ENTRADA DE 32 MM X 2 SAÍDAS DE 20 MM, CONEXÃO POR CRIMPAGEM FORNECIMENTO E INSTALAÇÃO. AF. 06/2015	UN	242,55
96878	DISTRIBUIDOR 2 SAÍDAS, PARA INSTALAÇÕES EM PEX, ENTRADA DE 32 MM X 2 SAÍDAS DE 25 MM, CONEXÃO POR CRIMPAGEM FORNECIMENTO E INSTALAÇÃO. AF. 06/2015	UN	245,57
96879	DISTRIBUIDOR 3 SAÍDAS, PARA INSTALAÇÕES EM PEX, ENTRADA DE 32 MM X 3 SAÍDAS DE 16 MM, CONEXÃO POR CRIMPAGEM FORNECIMENTO E INSTALAÇÃO. AF. 06/2015	UN	244,69
96880	DISTRIBUIDOR 3 SAÍDAS, PARA INSTALAÇÕES EM PEX, ENTRADA DE 32 MM X 3 SAÍDAS DE 20 MM, CONEXÃO POR CRIMPAGEM FORNECIMENTO E INSTALAÇÃO. AF. 06/2015	UN	280,87
96881	DISTRIBUIDOR 3 SAÍDAS, PARA INSTALAÇÕES EM PEX, ENTRADA DE 32 MM X 3 SAÍDAS DE 25 MM, CONEXÃO POR CRIMPAGEM FORNECIMENTO E INSTALAÇÃO. AF. 06/2015	UN	297,26
97425	FLANGE EM AÇO, DN 15 MM X 1/2", INSTALADO EM RESERVAÇÃO DE ÁGUA DE EDIFICAÇÃO QUE POSSUA RESERVATÓRIO DE FIBRA/FIBROCIMENTO - FORNECIMENTO E INSTALAÇÃO AF. 06/2015	UN	27,11

DIENSONEZA
2021



PACAJUS



PREFEITURA MUNICIPAL DE PACAJUS-CE

CONTRATAÇÃO DE EMPRESA COM MAIOR PERCENTUAL DE DESCONTO SOBRE O PREÇO UNITÁRIO DA TABELA DE CUSTOS DE SERVIÇOS DA SECRETARIA DE INFRAESTRUTURA DO ESTADO DO CEARÁ – SEINFRA, TABELA DE CUSTO VERSÃO 027 1 TABELA SINTÉTICA COM DESONERAÇÃO, ENCARGOS SOCIAIS 83,85% E PELA TABELA DE CUSTOS DE SERVIÇOS DO SISTEMA NACIONAL DE PESQUISA DE CUSTOS E ÍNDICES DA CONSTRUÇÃO CIVIL -SINAPI -TABELA DE CUSTO VERSÃO 08/2021 COM DESONERAÇÃO, ENCARGOS SOCIAIS 83,85%, ACRESCIDA COM BDI DE 26,15% (VINTE E SEIS VÍRGULA QUINZE POR CENTO) PARA EVENTUAIS SERVIÇOS DE MANUTENÇÃO PREDIAL CORRETIVA POR DEMANDA, COMPREENDENDO REPAROS E ADEQUAÇÕES E REFORMAS E AMPLIAÇÃO DAS INSTALAÇÕES FÍSICAS DOS PRÉDIOS PÚBLICOS PERTENCENTES AS DIVERSAS SECRETARIAS: EDUCAÇÃO, SAÚDE, INFRAESTRUTURADO E SECRETARIA DO TRABALHO E DESENVOLVIMENTO SOCIAL DO MUNICÍPIO DE PACAJUS-CE

TABELA SEINFRA 027 1 - ENC. SOCIAIS 83,85%

TABELA SINAPI 08/2021 - ENC. SOCIAIS 83,85%

BDI: 26,15%

DATA: 24 DE SETEMBRO DE 2021



ORÇAMENTO TABELA SINAPI 08/2021

CÓDIGO	DESCRIÇÃO	UNIDADE	PREÇO UNITÁRIO
97426	FLANGE EM AÇO DN 20 MM X 3/4". INSTALADO EM RESERVAÇÃO DE ÁGUA DE EDIFICAÇÃO QUE POSSUA RESERVATÓRIO DE FIBRA/FIBROCIMENTO - FORNECIMENTO E INSTALAÇÃO AF_06/2016	UN	33,62
97427	FLANGE EM AÇO DN 25 MM X 1". INSTALADO EM RESERVAÇÃO DE ÁGUA DE EDIFICAÇÃO QUE POSSUA RESERVATÓRIO DE FIBRA/FIBROCIMENTO - FORNECIMENTO E INSTALAÇÃO AF_06/2016	UN	38,53
97428	FLANGE EM AÇO DN 32 MM X 1 1/4". INSTALADO EM RESERVAÇÃO DE ÁGUA DE EDIFICAÇÃO QUE POSSUA RESERVATÓRIO DE FIBRA/FIBROCIMENTO - FORNECIMENTO E INSTALAÇÃO AF_06/2016	UN	49,94
97429	FLANGE EM AÇO DN 40 MM X 1 1/2". INSTALADO EM RESERVAÇÃO DE ÁGUA DE EDIFICAÇÃO QUE POSSUA RESERVATÓRIO DE FIBRA/FIBROCIMENTO - FORNECIMENTO E INSTALAÇÃO AF_06/2016	UN	60,44
97430	ACOPLAMENTO RÍGIDO EM AÇO, CONEXÃO RANHURADA, DN 50 (2"), INSTALADO EM PRUMADAS - FORNECIMENTO E INSTALAÇÃO AF_10/2020	UN	36,78
97431	ACOPLAMENTO RÍGIDO EM AÇO, CONEXÃO RANHURADA, DN 65 (2 1/2"), INSTALADO EM PRUMADAS - FORNECIMENTO E INSTALAÇÃO AF_10/2020	UN	40,80
97432	ACOPLAMENTO RÍGIDO EM AÇO, CONEXÃO RANHURADA, DN 80 (3"), INSTALADO EM PRUMADAS - FORNECIMENTO E INSTALAÇÃO AF_10/2020	UN	45,99
97433	CURVA 45 GRAUS EM AÇO, CONEXÃO RANHURADA, DN 50 (2"), INSTALADO EM PRUMADAS - FORNECIMENTO E INSTALAÇÃO AF_10/2020	UN	88,56
97434	CURVA 90 GRAUS EM AÇO, CONEXÃO RANHURADA, DN 50 (2"), INSTALADO EM PRUMADAS - FORNECIMENTO E INSTALAÇÃO AF_10/2020	UN	90,39
97435	CURVA 45 GRAUS EM AÇO, CONEXÃO RANHURADA, DN 65 (2 1/2"), INSTALADO EM PRUMADAS - FORNECIMENTO E INSTALAÇÃO AF_10/2020	UN	103,73
97436	CURVA 90 GRAUS EM AÇO, CONEXÃO RANHURADA, DN 65 (2 1/2"), INSTALADO EM PRUMADAS - FORNECIMENTO E INSTALAÇÃO AF_10/2020	UN	107,24
97437	CURVA 45 GRAUS EM AÇO, CONEXÃO RANHURADA, DN 80 (3), INSTALADO EM PRUMADAS - FORNECIMENTO E INSTALAÇÃO AF_10/2020	UN	118,80
97438	CURVA 90 GRAUS EM AÇO, CONEXÃO RANHURADA, DN 80 (3"), INSTALADO EM PRUMADAS - FORNECIMENTO E INSTALAÇÃO AF_10/2020	UN	122,56
97439	TÊ EM AÇO, CONEXÃO RANHURADA, DN 50 (2"), INSTALADO EM PRUMADAS - FORNECIMENTO E INSTALAÇÃO AF_10/2020	UN	135,62
97440	TÊ EM AÇO, CONEXÃO RANHURADA, DN 65 (2 1/2"), INSTALADO EM PRUMADAS - FORNECIMENTO E INSTALAÇÃO AF_10/2020	UN	163,07
97442	TÊ EM AÇO, CONEXÃO RANHURADA, DN 80 (3"), INSTALADO EM PRUMADAS - FORNECIMENTO E INSTALAÇÃO AF_10/2020	UN	179,90
97443	LUVA EM AÇO CONEXÃO SOLDADA, DN 50 (2"), INSTALADO EM PRUMADAS - FORNECIMENTO E INSTALAÇÃO AF_10/2020	UN	93,09
97444	LUVA COM REDUÇÃO, EM AÇO, CONEXÃO SOLDADA, DN 50 X 40 MM (2 X 1 1/2"), INSTALADO EM PRUMADAS - FORNECIMENTO E INSTALAÇÃO AF_10/2020	UN	111,12



PREFEITURA MUNICIPAL DE PACAJUS-CE

CONTRATAÇÃO DE EMPRESA COM MAIOR PERCENTUAL DE DESCONTO SOBRE O PREÇO UNITÁRIO DA TABELA DE CUSTOS DE SERVIÇOS DA SECRETARIA DE INFRAESTRUTURA DO ESTADO DO CEARÁ - SEINFRA, TABELA DE CUSTO VERSÃO 027 1 TABELA SINTÉTICA COM DESONERAÇÃO, ENCARGOS SOCIAIS 83,85% E PELA TABELA DE CUSTOS DE SERVIÇOS DO SISTEMA NACIONAL DE PESQUISA DE CUSTOS E ÍNDICES DA CONSTRUÇÃO CIVIL - SINAPI - TABELA DE CUSTO VERSÃO 08/2021 COM DESONERAÇÃO, ENCARGOS SOCIAIS 83,85%, ACRESCIDA COM BDI DE 26,15% (VINTE E SEIS VÍRGULA QUINZE POR CENTO) PARA EVENTUAIS SERVIÇOS DE MANUTENÇÃO PREDIAL CORRETIVA POR DEMANDA, COMPREENDENDO REPAROS E ADEQUAÇÕES E REFORMAS E AMPLIAÇÃO DAS INSTALAÇÕES FÍSICAS DOS PRÉDIOS PÚBLICOS PERTENCENTES AS DIVERSAS SECRETARIAS: EDUCAÇÃO, SAÚDE, INFRAESTRUTURADO E SECRETARIA DO TRABALHO E DESENVOLVIMENTO SOCIAL DO MUNICÍPIO DE PACAJUS-CE

TABELA SEINFRA 027 1 - ENC. SOCIAIS 83,85%

TABELA SINAPI 08/2021 - ENC. SOCIAIS 83,85%

BDI: 26,15%

DATA: 24 DE SETEMBRO DE 2021



ORÇAMENTO TABELA SINAPI 08/2021

CÓDIGO	DESCRIÇÃO	UNIDADE	PREÇO UNITÁRIO
97446	LUVA EM AÇO CONEXÃO SOLDADA, DN 65 (2 1/2"), INSTALADO EM PRUMADAS - FORNECIMENTO E INSTALAÇÃO. AF_10/2020	UN	197,64
97447	LUVA COM REDUÇÃO EM AÇO, CONEXÃO SOLDADA, DN 65 X 50 MM (2 1/2" X 2"), INSTALADO EM PRUMADAS - FORNECIMENTO E INSTALAÇÃO. AF_10/2020	UN	197,64
97449	LUVA EM AÇO CONEXÃO SOLDADA, DN 80 (3"), INSTALADO EM PRUMADAS - FORNECIMENTO E INSTALAÇÃO. AF_10/2020	UN	210,18
97450	LUVA COM REDUÇÃO EM AÇO, CONEXÃO SOLDADA, DN 80 X 65 MM (3" X 2 1/2"), INSTALADO EM PRUMADAS - FORNECIMENTO E INSTALAÇÃO. AF_10/2020	UN	259,26
97452	CURVA 45 GRAUS EM AÇO CONEXÃO SOLDADA, DN 50 (2"), INSTALADO EM PRUMADAS - FORNECIMENTO E INSTALAÇÃO. AF_10/2020	UN	154,43
97453	CURVA 90 GRAUS EM AÇO CONEXÃO SOLDADA, DN 50 (2"), INSTALADO EM PRUMADAS - FORNECIMENTO E INSTALAÇÃO. AF_10/2020	UN	164,72
97454	CURVA 45 GRAUS EM AÇO CONEXÃO SOLDADA, DN 65 (2 1/2"), INSTALADO EM PRUMADAS - FORNECIMENTO E INSTALAÇÃO. AF_10/2020	UN	270,51
97455	CURVA 90 GRAUS EM AÇO CONEXÃO SOLDADA, DN 65 (2 1/2"), INSTALADO EM PRUMADAS - FORNECIMENTO E INSTALAÇÃO. AF_10/2020	UN	286,97
97456	CURVA 45 GRAUS EM AÇO CONEXÃO SOLDADA, DN 80 (3"), INSTALADO EM PRUMADAS - FORNECIMENTO E INSTALAÇÃO. AF_10/2020	UN	629,42
97457	CURVA 90 GRAUS EM AÇO CONEXÃO SOLDADA, DN 80 (3"), INSTALADO EM PRUMADAS - FORNECIMENTO E INSTALAÇÃO. AF_10/2020	UN	556,58
97458	TÊ EM AÇO CONEXÃO SOLDADA, DN 50 (2"), INSTALADO EM PRUMADAS - FORNECIMENTO E INSTALAÇÃO. AF_10/2020	UN	247,25
97459	TÊ EM AÇO CONEXÃO SOLDADA, DN 65 (2 1/2"), INSTALADO EM PRUMADAS - FORNECIMENTO E INSTALAÇÃO. AF_10/2020	UN	434,59
97460	TÊ EM AÇO CONEXÃO SOLDADA, DN 80 (3"), INSTALADO EM PRUMADAS - FORNECIMENTO E INSTALAÇÃO. AF_10/2020	UN	676,32
97461	LUVA EM AÇO CONEXÃO SOLDADA, DN 25 (1"), INSTALADO EM REDE DE ALIMENTAÇÃO PARA HIDRANTE - FORNECIMENTO E INSTALAÇÃO. AF_10/2020	UN	29,52
97462	LUVA COM REDUÇÃO EM AÇO, CONEXÃO SOLDADA, DN 25 X 20 MM (1" X 3/4"), INSTALADO EM REDE DE ALIMENTAÇÃO PARA HIDRANTE - FORNECIMENTO E INSTALAÇÃO. AF_10/2020	UN	24,24
97464	LUVA EM AÇO CONEXÃO SOLDADA, DN 32 (1 1/4"), INSTALADO EM REDE DE ALIMENTAÇÃO PARA HIDRANTE - FORNECIMENTO E INSTALAÇÃO. AF_10/2020	UN	42,92
97465	LUVA COM REDUÇÃO EM AÇO, CONEXÃO SOLDADA, DN 32 X 25 MM (1 1/4" X 1"), INSTALADO EM REDE DE ALIMENTAÇÃO PARA HIDRANTE - FORNECIMENTO E INSTALAÇÃO. AF_10/2020	UN	51,83
97467	LUVA EM AÇO CONEXÃO SOLDADA, DN 40 (1 1/2"), INSTALADO EM REDE DE ALIMENTAÇÃO PARA HIDRANTE - FORNECIMENTO E INSTALAÇÃO. AF_10/2020	UN	54,52



PACAJUS



PREFEITURA MUNICIPAL DE PACAJUS-CE

CONTRATAÇÃO DE EMPRESA COM MAIOR PERCENTUAL DE DESCONTO SOBRE O PREÇO UNITÁRIO DA TABELA DE CUSTOS DE SERVIÇOS DA SECRETARIA DE INFRAESTRUTURA DO ESTADO DO CEARÁ - SEINFRA, TABELA DE CUSTO VERSÃO 027 1 TABELA SINTÉTICA COM DESONERAÇÃO, ENCARGOS SOCIAIS 83,85% E PELA TABELA DE CUSTOS DE SERVIÇOS DO SISTEMA NACIONAL DE PESQUISA DE CUSTOS E ÍNDICES DA CONSTRUÇÃO CIVIL -SINAPI -TABELA DE CUSTO VERSÃO 08/2021 COM DESONERAÇÃO, ENCARGOS SOCIAIS 83,85%, AGRESCIDA COM BDI DE 26,15% (VINTE E SEIS VÍRGULA QUINZE POR CENTO) PARA EVENTUAIS SERVIÇOS DE MANUTENÇÃO PREDIAL CORRETIVA POR DEMANDA, COMPREENDENDO REPAROS E ADEQUAÇÕES E REFORMAS E AMPLIAÇÃO DAS INSTALAÇÕES FÍSICAS DOS PRÉDIOS PÚBLICOS PERTENCENTES AS DIVERSAS SECRETARIAS: EDUCAÇÃO, SAÚDE, INFRAESTRUTURADO E SECRETARIA DO TRABALHO E DESENVOLVIMENTO SOCIAL DO MUNICÍPIO DE PACAJUS-CE

TABELA SEINFRA 027 1 ENC. SOCIAIS 83,85%

TABELA SINAPI 08/2021 ENC. SOCIAIS 83,85%

BDI: 26,15%

DATA: 24 DE SETEMBRO DE 2021



ORÇAMENTO TABELA SINAPI 08/2021

CÓDIGO	DESCRIÇÃO	UNIDADE	PREÇO UNITÁRIO
97468	LUVA COM REDUÇÃO EM AÇO, CONEXÃO SOLDADA, DN 40 X 32 MM (1 1/2" X 1 1/4"), INSTALADO EM REDE DE ALIMENTAÇÃO PARA HIDRANTE - FORNECIMENTO E INSTALAÇÃO. AF_10/2020	UN	65,92
97470	LUVA EM AÇO, CONEXÃO SOLDADA, DN 50 (2"), INSTALADO EM REDE DE ALIMENTAÇÃO PARA HIDRANTE - FORNECIMENTO E INSTALAÇÃO. AF_10/2020	UN	61,41
97471	LUVA COM REDUÇÃO EM AÇO, CONEXÃO SOLDADA, DN 50 X 40 MM (2" X 1 1/2"), INSTALADO EM REDE DE ALIMENTAÇÃO PARA HIDRANTE - FORNECIMENTO E INSTALAÇÃO. AF_10/2020	UN	99,44
97474	LUVA EM AÇO, CONEXÃO SOLDADA, DN 65 (2 1/2"), INSTALADO EM REDE DE ALIMENTAÇÃO PARA HIDRANTE - FORNECIMENTO E INSTALAÇÃO. AF_10/2020	UN	151,53
97475	LUVA COM REDUÇÃO EM AÇO, CONEXÃO SOLDADA, DN 65 X 50 MM (2 1/2" X 2"), INSTALADO EM REDE DE ALIMENTAÇÃO PARA HIDRANTE - FORNECIMENTO E INSTALAÇÃO. AF_10/2020	UN	187,97
97477	LUVA EM AÇO, CONEXÃO SOLDADA, DN 80 (3"), INSTALADO EM REDE DE ALIMENTAÇÃO PARA HIDRANTE - FORNECIMENTO E INSTALAÇÃO. AF_10/2020	UN	202,48
97478	LUVA COM REDUÇÃO EM AÇO, CONEXÃO SOLDADA, DN 80 X 65 MM (3" X 2 1/2"), INSTALADO EM REDE DE ALIMENTAÇÃO PARA HIDRANTE - FORNECIMENTO E INSTALAÇÃO. AF_10/2020	UN	251,58
97479	CURVA 45 GRAUS EM AÇO, CONEXÃO SOLDADA, DN 25 (1"), INSTALADO EM REDE DE ALIMENTAÇÃO PARA HIDRANTE - FORNECIMENTO E INSTALAÇÃO. AF_10/2020	UN	47,90
97480	CURVA 90 GRAUS EM AÇO, CONEXÃO SOLDADA, DN 25 (1"), INSTALADO EM REDE DE ALIMENTAÇÃO PARA HIDRANTE - FORNECIMENTO E INSTALAÇÃO. AF_10/2020	UN	47,90
97481	CURVA 45 GRAUS EM AÇO, CONEXÃO SOLDADA, DN 32 (1 1/4"), INSTALADO EM REDE DE ALIMENTAÇÃO PARA HIDRANTE - FORNECIMENTO E INSTALAÇÃO. AF_10/2020	UN	70,04
97482	CURVA 90 GRAUS EM AÇO, CONEXÃO SOLDADA, DN 32 (1 1/4"), INSTALADO EM REDE DE ALIMENTAÇÃO PARA HIDRANTE - FORNECIMENTO E INSTALAÇÃO. AF_10/2020	UN	70,04
97483	CURVA 45 GRAUS EM AÇO, CONEXÃO SOLDADA, DN 40 (1 1/2"), INSTALADO EM REDE DE ALIMENTAÇÃO PARA HIDRANTE - FORNECIMENTO E INSTALAÇÃO. AF_10/2020	UN	88,78
97484	CURVA 90 GRAUS EM AÇO, CONEXÃO SOLDADA, DN 40 (1 1/2"), INSTALADO EM REDE DE ALIMENTAÇÃO PARA HIDRANTE - FORNECIMENTO E INSTALAÇÃO. AF_10/2020	UN	98,78
97485	CURVA 45 GRAUS EM AÇO, CONEXÃO SOLDADA, DN 50 (2"), INSTALADO EM REDE DE ALIMENTAÇÃO PARA HIDRANTE - FORNECIMENTO E INSTALAÇÃO. AF_10/2020	UN	136,96
97486	CURVA 90 GRAUS EM AÇO, CONEXÃO SOLDADA, DN 50 (2"), INSTALADO EM REDE DE ALIMENTAÇÃO PARA HIDRANTE - FORNECIMENTO E INSTALAÇÃO. AF_10/2020	UN	147,25

[Handwritten mark]



PACAJUS



PREFEITURA MUNICIPAL DE PACAJUS-CE

CONTRATAÇÃO DE EMPRESA COM MAIOR PERCENTUAL DE DESCONTO SOBRE O PREÇO UNITÁRIO DA TABELA DE CUSTOS DE SERVIÇOS DA SECRETARIA DE INFRAESTRUTURA DO ESTADO DO CEARÁ – SEINFRA, TABELA DE CUSTO VERSÃO 027 1 TABELA SINTÉTICA COM DESONERAÇÃO, ENCARGOS SOCIAIS 83,85% E PELA TABELA DE CUSTOS DE SERVIÇOS DO SISTEMA NACIONAL DE PESQUISA DE CUSTOS E ÍNDICES DA CONSTRUÇÃO CIVIL -SINAPI -TABELA DE CUSTO VERSÃO 08/2021 COM DESONERAÇÃO, ENCARGOS SOCIAIS 83,85%, ACRESCIDA COM BDI DE 26,15% (VINTE E SEIS VÍRGULA QUINZE POR CENTO) PARA EVENTUAIS SERVIÇOS DE MANUTENÇÃO PREDIAL CORRETIVA POR DEMANDA, COMPREENDENDO REPAROS E ADEQUAÇÕES E REFORMAS E AMPLIAÇÃO DAS INSTALAÇÕES FÍSICAS DOS PRÉDIOS PÚBLICOS PERTENCENTES AS DIVERSAS SECRETARIAS: EDUCAÇÃO, SAÚDE, INFRAESTRUTURADO E SECRETARIA DO TRABALHO E DESENVOLVIMENTO SOCIAL DO MUNICÍPIO DE PACAJUS-CE

TABELA SEINFRA 027 1 - ENC. SOCIAIS 83,85%

TABELA SINAPI 08/2021 - ENC. SOCIAIS 83,85%

BDI: 26,15%

DATA: 24 DE SETEMBRO DE 2021



ORÇAMENTO TABELA SINAPI 08/2021

CÓDIGO	DESCRIÇÃO	UNIDADE	PREÇO UNITÁRIO
97487	CURVA 45 GRAUS EM AÇO CONEXÃO SOLDADA, DN 65 (2 1/2"), INSTALADO EM REDE DE ALIMENTAÇÃO PARA HIDRANTE - FORNECIMENTO E INSTALAÇÃO. AF. 10/2020	UN	256,03
97488	CURVA 90 GRAUS EM AÇO CONEXÃO SOLDADA, DN 65 (2 1/2"), INSTALADO EM REDE DE ALIMENTAÇÃO PARA HIDRANTE - FORNECIMENTO E INSTALAÇÃO. AF. 10/2020	UN	272,49
97489	CURVA 45 GRAUS EM AÇO CONEXÃO SOLDADA, DN 80 (3"), INSTALADO EM REDE DE ALIMENTAÇÃO PARA HIDRANTE - FORNECIMENTO E INSTALAÇÃO. AF. 10/2020	UN	617,87
97490	CURVA 90 GRAUS EM AÇO CONEXÃO SOLDADA, DN 80 (3"), INSTALADO EM REDE DE ALIMENTAÇÃO PARA HIDRANTE - FORNECIMENTO E INSTALAÇÃO. AF. 10/2020	UN	544,03
97491	TÊ EM AÇO CONEXÃO SOLDADA, DN 25 (1"), INSTALADO EM REDE DE ALIMENTAÇÃO PARA HIDRANTE - FORNECIMENTO E INSTALAÇÃO. AF. 10/2020	UN	74,78
97492	TÊ EM AÇO CONEXÃO SOLDADA, DN 32 (1 1/4"), INSTALADO EM REDE DE ALIMENTAÇÃO PARA HIDRANTE - FORNECIMENTO E INSTALAÇÃO. AF. 10/2020	UN	110,60
97493	TÊ EM AÇO CONEXÃO SOLDADA, DN 40 (1 1/2"), INSTALADO EM REDE DE ALIMENTAÇÃO PARA HIDRANTE - FORNECIMENTO E INSTALAÇÃO. AF. 10/2020	UN	142,86
97494	TÊ EM AÇO CONEXÃO SOLDADA, DN 50 (2"), INSTALADO EM REDE DE ALIMENTAÇÃO PARA HIDRANTE - FORNECIMENTO E INSTALAÇÃO. AF. 10/2020	UN	223,91
97495	TÊ EM AÇO CONEXÃO SOLDADA, DN 65 (2 1/2"), INSTALADO EM REDE DE ALIMENTAÇÃO PARA HIDRANTE - FORNECIMENTO E INSTALAÇÃO. AF. 10/2020	UN	415,24
97496	TÊ EM AÇO CONEXÃO SOLDADA, DN 80 (3"), INSTALADO EM REDE DE ALIMENTAÇÃO PARA HIDRANTE - FORNECIMENTO E INSTALAÇÃO. AF. 10/2020	UN	660,94
97499	LÚVA EM AÇO CONEXÃO SOLDADA, DN 25 (1"), INSTALADO EM REDE DE ALIMENTAÇÃO PARA SPRINKLER - FORNECIMENTO E INSTALAÇÃO. AF. 10/2020	UN	27,66
97500	LÚVA COM REDUÇÃO EM AÇO CONEXÃO SOLDADA, DN 25 X 20 MM (1" X 3/4"), INSTALADO EM REDE DE ALIMENTAÇÃO PARA SPRINKLER - FORNECIMENTO E INSTALAÇÃO. AF. 10/2020	UN	22,37
97502	LÚVA EM AÇO CONEXÃO SOLDADA, DN 32 (1 1/4"), INSTALADO EM REDE DE ALIMENTAÇÃO PARA SPRINKLER - FORNECIMENTO E INSTALAÇÃO. AF. 10/2020	UN	39,41
97503	LÚVA COM REDUÇÃO EM AÇO CONEXÃO SOLDADA, DN 32 X 25 MM (1 1/4" X 1"), INSTALADO EM REDE DE ALIMENTAÇÃO PARA SPRINKLER - FORNECIMENTO E INSTALAÇÃO. AF. 10/2020	UN	48,50
97505	LÚVA EM AÇO CONEXÃO SOLDADA, DN 40 (1 1/2"), INSTALADO EM REDE DE ALIMENTAÇÃO PARA SPRINKLER - FORNECIMENTO E INSTALAÇÃO. AF. 10/2020	UN	49,61
97506	LÚVA COM REDUÇÃO EM AÇO CONEXÃO SOLDADA, DN 40 X 32 MM (1 1/2" X 1 1/4"), INSTALADO EM REDE DE ALIMENTAÇÃO PARA SPRINKLER - FORNECIMENTO E INSTALAÇÃO. AF. 10/2020	UN	61,01
97508	LÚVA EM AÇO CONEXÃO SOLDADA, DN 50 (2"), INSTALADO EM REDE DE ALIMENTAÇÃO PARA SPRINKLER - FORNECIMENTO E INSTALAÇÃO. AF. 10/2020	UN	74,46

(Handwritten mark)

PREFEITURA MUNICIPAL DE PACAJUS-CE

CONTRATAÇÃO DE EMPRESA COM MAIOR PERCENTUAL DE DESCONTO SOBRE O PREÇO UNITÁRIO DA TABELA DE CUSTOS DE SERVIÇOS DA SECRETARIA DE INFRAESTRUTURA DO ESTADO DO CEARÁ - SEINFRA, TABELA DE CUSTO VERSÃO 027.1, TABELA SINTÉTICA COM DESONERAÇÃO, ENCARGOS SOCIAIS 83,85% E PELA TABELA DE CUSTOS DE SERVIÇOS DO SISTEMA NACIONAL DE PESQUISA DE CUSTOS E ÍNDICES DA CONSTRUÇÃO CIVIL - SINAPI - TABELA DE CUSTO VERSÃO 08/2021 COM DESONERAÇÃO, ENCARGOS SOCIAIS 83,85%, ACRESCIDA COM BDI DE 26,15% (VINTE E SEIS VÍRGULA QUINZE POR CENTO) PARA EVENTUAIS SERVIÇOS DE MANUTENÇÃO PREDIAL CORRETIVA POR DEMANDA, COMPREENDENDO REPAROS E ADEQUAÇÕES E REFORMAS E AMPLIAÇÃO DAS INSTALAÇÕES FÍSICAS DOS PRÉDIOS PÚBLICOS PERTENCENTES AS DIVERSAS SECRETARIAS: EDUCAÇÃO, SAÚDE, INFRAESTRUTURADO E SECRETARIA DO TRABALHO E DESENVOLVIMENTO SOCIAL DO MUNICÍPIO DE PACAJUS-CE

TABELA SEINFRA 027.1 - ENC. SOCIAIS 83,85%

TABELA SINAPI 08/2021 - ENC. SOCIAIS 83,85%

BDI: 26,15%

DATA: 24 DE SETEMBRO DE 2021



ORÇAMENTO TABELA SINAPI 08/2021

CÓDIGO	DESCRIÇÃO	UNIDADE	PREÇO UNITÁRIO
97509	LUVA COM REDUÇÃO, EM AÇO, CONEXÃO SOLDADA, DN 50 X 40 MM (2" X 1 1/2"), INSTALADO EM REDE DE ALIMENTAÇÃO PARA SPRINKLER - FORNECIMENTO E INSTALAÇÃO. AF. 10/2020	UN	92,49
97511	LUVA, EM AÇO, CONEXÃO SOLDADA, DN 65 (2 1/2"). INSTALADO EM REDE DE ALIMENTAÇÃO PARA SPRINKLER - FORNECIMENTO E INSTALAÇÃO. AF. 10/2020	UN	141,52
97512	LUVA COM REDUÇÃO, EM AÇO, CONEXÃO SOLDADA, DN 65 X 50 MM (2 1/2" X 2"). INSTALADO EM REDE DE ALIMENTAÇÃO PARA SPRINKLER - FORNECIMENTO E INSTALAÇÃO. AF. 10/2020	UN	177,96
97514	LUVA, EM AÇO, CONEXÃO SOLDADA, DN 80 (3"), INSTALADO EM REDE DE ALIMENTAÇÃO PARA SPRINKLER - FORNECIMENTO E INSTALAÇÃO. AF. 10/2020	UN	189,31
97515	LUVA COM REDUÇÃO, EM AÇO, CONEXÃO SOLDADA, DN 80 X 65 MM (3" X 2 1/2"), INSTALADO EM REDE DE ALIMENTAÇÃO PARA SPRINKLER - FORNECIMENTO E INSTALAÇÃO. AF. 10/2020	UN	238,41
97517	CURVA 45 GRAUS, EM AÇO, CONEXÃO SOLDADA, DN 25 (1"). INSTALADO EM REDE DE ALIMENTAÇÃO PARA SPRINKLER - FORNECIMENTO E INSTALAÇÃO. AF. 10/2020	UN	45,09
97518	CURVA 90 GRAUS, EM AÇO, CONEXÃO SOLDADA, DN 25 (1"), INSTALADO EM REDE DE ALIMENTAÇÃO PARA SPRINKLER - FORNECIMENTO E INSTALAÇÃO. AF. 10/2020	UN	45,09
97519	CURVA 45 GRAUS, EM AÇO, CONEXÃO SOLDADA, DN 32 (1 1/4"), INSTALADO EM REDE DE ALIMENTAÇÃO PARA SPRINKLER - FORNECIMENTO E INSTALAÇÃO. AF. 10/2020	UN	65,05
97520	CURVA 90 GRAUS, EM AÇO, CONEXÃO SOLDADA, DN 32 (1 1/4"), INSTALADO EM REDE DE ALIMENTAÇÃO PARA SPRINKLER - FORNECIMENTO E INSTALAÇÃO. AF. 10/2020	UN	65,05
97521	CURVA 45 GRAUS, EM AÇO, CONEXÃO SOLDADA, DN 40 (1 1/2"). INSTALADO EM REDE DE ALIMENTAÇÃO PARA SPRINKLER - FORNECIMENTO E INSTALAÇÃO. AF. 10/2020	UN	91,36
97522	CURVA 90 GRAUS, EM AÇO, CONEXÃO SOLDADA, DN 40 (1 1/2"). INSTALADO EM REDE DE ALIMENTAÇÃO PARA SPRINKLER - FORNECIMENTO E INSTALAÇÃO. AF. 10/2020	UN	91,36
97523	CURVA 45 GRAUS, EM AÇO, CONEXÃO SOLDADA, DN 50 (2"). INSTALADO EM REDE DE ALIMENTAÇÃO PARA SPRINKLER - FORNECIMENTO E INSTALAÇÃO. AF. 10/2020	UN	128,50
97524	CURVA 90 GRAUS, EM AÇO, CONEXÃO SOLDADA, DN 50 (2"). INSTALADO EM REDE DE ALIMENTAÇÃO PARA SPRINKLER - FORNECIMENTO E INSTALAÇÃO. AF. 10/2020	UN	136,79
97525	CURVA 45 GRAUS, EM AÇO, CONEXÃO SOLDADA, DN 65 (2 1/2"). INSTALADO EM REDE DE ALIMENTAÇÃO PARA SPRINKLER - FORNECIMENTO E INSTALAÇÃO. AF. 10/2020	UN	240,93
97526	CURVA 90 GRAUS, EM AÇO, CONEXÃO SOLDADA, DN 65 (2 1/2"). INSTALADO EM REDE DE ALIMENTAÇÃO PARA SPRINKLER - FORNECIMENTO E INSTALAÇÃO. AF. 10/2020	UN	257,39

PACAJUS**PACAJUS**

2130
 20/09/2021
 88

PREFEITURA MUNICIPAL DE PACAJUS-CE

CONTRATAÇÃO DE EMPRESA COM MAIOR PERCENTUAL DE DESCONTO SOBRE O PREÇO UNITÁRIO DA TABELA DE CUSTOS DE SERVIÇOS DA SECRETARIA DE INFRAESTRUTURA DO ESTADO DO CEARÁ - SEINFRA, TABELA DE CUSTO VERSÃO 027.1, TABELA SINTÉTICA COM DESONERAÇÃO, ENCARGOS SOCIAIS 83,85% E PELA TABELA DE CUSTOS DE SERVIÇOS DO SISTEMA NACIONAL DE PESQUISA DE CUSTOS E ÍNDICES DA CONSTRUÇÃO CIVIL - SINAPI - TABELA DE CUSTO VERSÃO 08/2021 COM DESONERAÇÃO, ENCARGOS SOCIAIS 83,85%, ACRESCIDA COM BDI DE 26,15% (VINTE E SEIS VÍRGULA QUINZE POR CENTO) PARA EVENTUAIS SERVIÇOS DE MANUTENÇÃO PREDIAL CORRETIVA POR DEMANDA, COMPREENDENDO REPAROS E ADEQUAÇÕES E REFORMAS E AMPLIAÇÃO DAS INSTALAÇÕES FÍSICAS DOS PRÉDIOS PÚBLICOS PERTENCENTES AS DIVERSAS SECRETARIAS: EDUCAÇÃO, SAÚDE, INFRAESTRUTURADO E SECRETARIA DO TRABALHO E DESENVOLVIMENTO SOCIAL DO MUNICÍPIO DE PACAJUS-CE

TABELA SEINFRA 027.1 - ENC. SOCIAIS 83,85%

TABELA SINAPI 08/2021 - ENC. SOCIAIS 83,85%

BDI: 26,15%

DATA: 24 DE SETEMBRO DE 2021

**ORÇAMENTO TABELA SINAPI 08/2021**

CÓDIGO	DESCRIÇÃO	UNIDADE	PREÇO UNITÁRIO
97527	CURVA 45 GRAUS, EM AÇO, CONEXÃO SOLDADA, DN 80 (3"), INSTALADO EM REDE DE ALIMENTAÇÃO PARA SPRINKLER - FORNECIMENTO E INSTALAÇÃO. AF 10/2020	UN	598,18
97528	CURVA 90 GRAUS, EM AÇO, CONEXÃO SOLDADA, DN 80 (3"), INSTALADO EM REDE DE ALIMENTAÇÃO PARA SPRINKLER - FORNECIMENTO E INSTALAÇÃO. AF 10/2020	UN	524,34
97529	TE, EM AÇO, CONEXÃO SOLDADA, DN 25 (1"), INSTALADO EM REDE DE ALIMENTAÇÃO PARA SPRINKLER - FORNECIMENTO E INSTALAÇÃO. AF 10/2020	UN	71,08
97530	TE, EM AÇO, CONEXÃO SOLDADA, DN 32 (1 1/4"), INSTALADO EM REDE DE ALIMENTAÇÃO PARA SPRINKLER - FORNECIMENTO E INSTALAÇÃO. AF 10/2020	UN	103,95
97531	TE, EM AÇO, CONEXÃO SOLDADA, DN 40 (1 1/2"), INSTALADO EM REDE DE ALIMENTAÇÃO PARA SPRINKLER - FORNECIMENTO E INSTALAÇÃO. AF 10/2020	UN	132,96
97532	TE, EM AÇO, CONEXÃO SOLDADA, DN 50 (2"), INSTALADO EM REDE DE ALIMENTAÇÃO PARA SPRINKLER - FORNECIMENTO E INSTALAÇÃO. AF 10/2020	UN	209,98
97533	TE, EM AÇO, CONEXÃO SOLDADA, DN 65 (2 1/2"), INSTALADO EM REDE DE ALIMENTAÇÃO PARA SPRINKLER - FORNECIMENTO E INSTALAÇÃO. AF 10/2020	UN	398,08
97534	TE, EM AÇO, CONEXÃO SOLDADA, DN 80 (3"), INSTALADO EM REDE DE ALIMENTAÇÃO PARA SPRINKLER - FORNECIMENTO E INSTALAÇÃO. AF 10/2020	UN	634,68
97537	LUVA, EM AÇO, CONEXÃO SOLDADA, DN 15 (1/2"), INSTALADO EM RAMAIS E SUB-RAMAIS DE GÁS - FORNECIMENTO E INSTALAÇÃO. AF 10/2020	UN	20,32
97540	LUVA, EM AÇO, CONEXÃO SOLDADA, DN 20 (3/4"), INSTALADO EM RAMAIS E SUB-RAMAIS DE GÁS - FORNECIMENTO E INSTALAÇÃO. AF 10/2020	UN	26,62
97541	LUVA COM REDUÇÃO, EM AÇO, CONEXÃO SOLDADA, DN 20 X 15 MM (3/4" X 1/2"), INSTALADO EM RAMAIS E SUB-RAMAIS DE GÁS - FORNECIMENTO E INSTALAÇÃO. AF 10/2020	UN	22,24
97543	LUVA, EM AÇO, CONEXÃO SOLDADA, DN 25 (1"), INSTALADO EM RAMAIS E SUB-RAMAIS DE GÁS - FORNECIMENTO E INSTALAÇÃO. AF 10/2020	UN	42,30
97544	LUVA COM REDUÇÃO, EM AÇO, CONEXÃO SOLDADA, DN 25 X 20 MM (1" X 3/4"), INSTALADO EM RAMAIS E SUB-RAMAIS DE GÁS - FORNECIMENTO E INSTALAÇÃO. AF 10/2020	UN	37,02
97546	CURVA 45 GRAUS, EM AÇO, CONEXÃO SOLDADA, DN 15 (1/2"), INSTALADO EM RAMAIS E SUB-RAMAIS DE GÁS - FORNECIMENTO E INSTALAÇÃO. AF 10/2020	UN	28,22
97547	CURVA 90 GRAUS, EM AÇO, CONEXÃO SOLDADA, DN 15 (1/2"). INSTALADO EM RAMAIS E SUB-RAMAIS DE GÁS - FORNECIMENTO E INSTALAÇÃO. AF 10/2020	UN	28,22
97548	CURVA 45 GRAUS, EM AÇO, CONEXÃO SOLDADA, DN 20 (3/4"), INSTALADO EM RAMAIS E SUB-RAMAIS DE GÁS - FORNECIMENTO E INSTALAÇÃO. AF 10/2020	UN	41,22
97549	CURVA 90 GRAUS, EM AÇO, CONEXÃO SOLDADA, DN 20 (3/4"). INSTALADO EM RAMAIS E SUB-RAMAIS DE GÁS - FORNECIMENTO E INSTALAÇÃO. AF 10/2020	UN	41,22
97550	CURVA 45 GRAUS, EM AÇO, CONEXÃO SOLDADA, DN 25 (1"), INSTALADO EM RAMAIS E SUB-RAMAIS DE GÁS - FORNECIMENTO E INSTALAÇÃO. AF 10/2020	UN	67,09
97551	CURVA 90 GRAUS, EM AÇO, CONEXÃO SOLDADA, DN 25 (1"). INSTALADO EM RAMAIS E SUB-RAMAIS DE GÁS - FORNECIMENTO E INSTALAÇÃO. AF 10/2020	UN	67,09

EX. COORDENADOR
 CARLOS ALBERTO DE SOUZA
 20/09/2021

PREFEITURA MUNICIPAL DE PACAJUS-CE

CONTRATAÇÃO DE EMPRESA COM MAIOR PERCENTUAL DE DESCONTO SOBRE O PREÇO UNITÁRIO DA TABELA DE CUSTOS DE SERVIÇOS DA SECRETARIA DE INFRAESTRUTURA DO ESTADO DO CEARÁ - SEINFRA, TABELA DE CUSTO VERSÃO 027.1, TABELA SINTÉTICA COM DESONERAÇÃO, ENCARGOS SOCIAIS 83,85% E PELA TABELA DE CUSTOS DE SERVIÇOS DO SISTEMA NACIONAL DE PESQUISA DE CUSTOS E ÍNDICES DA CONSTRUÇÃO CIVIL - SINAPI - TABELA DE CUSTO VERSÃO 08/2021 COM DESONERAÇÃO, ENCARGOS SOCIAIS 83,85%, ACRESCIDADA COM BDI DE 26,15% (VINTE E SEIS VÍRGULA QUINZE POR CENTO) PARA EVENTUAIS SERVIÇOS DE MANUTENÇÃO PREDIAL CORRETIVA POR DEMANDA, COMPREENDENDO REPAROS E ADEQUAÇÕES E REFORMAS E AMPLIAÇÃO DAS INSTALAÇÕES FÍSICAS DOS PRÉDIOS PÚBLICOS PERTENCENTES AS DIVERSAS SECRETARIAS: EDUCAÇÃO, SAÚDE, INFRAESTRUTURADO E SECRETARIA DO TRABALHO E DESENVOLVIMENTO SOCIAL DO MUNICÍPIO DE PACAJUS-CE

TABELA SEINFRA 027.1 - ENC. SOCIAIS 83,85%

TABELA SINAPI 08/2021 - ENC. SOCIAIS 83,85%

BDI: 26,15%

DATA: 24 DE SETEMBRO DE 2021



ORÇAMENTO TABELA SINAPI 08/2021

CÓDIGO	DESCRIÇÃO	UNIDADE	PREÇO UNITÁRIO
97552	TÊ, EM AÇO, CONEXÃO SOLDADA, DN 15 (1/2"), INSTALADO EM RAMAIS E SUB-RAMAIS DE GÁS - FORNECIMENTO E INSTALAÇÃO. AF 10/2020	UN	41,47
97553	TÊ, EM AÇO, CONEXÃO SOLDADA, DN 20 (3/4"), INSTALADO EM RAMAIS E SUB-RAMAIS DE GÁS - FORNECIMENTO E INSTALAÇÃO. AF 10/2020	UN	58,78
97554	TÊ, EM AÇO, CONEXÃO SOLDADA, DN 25 (1"), INSTALADO EM RAMAIS E SUB-RAMAIS DE GÁS - FORNECIMENTO E INSTALAÇÃO. AF 10/2020	UN	100,46
98602	CONECTOR EM BRONZE/LATAO, DN 22 MM X 1/2", SEM ANEL DE SOLDA, BOLSA X ROSCA F, INSTALADO EM PRUMADA FORNECIMENTO E INSTALAÇÃO. AF 01/2016	UN	19,77
97895	CAIXA ENTERRADA HIDRÁULICA RETANGULAR, EM CONCRETO PRÉ-MOLDADO, DIMENSÕES INTERNAS: 0,3X0,3X0,3 M. AF 12/2020	UN	136,66
97696	CAIXA ENTERRADA HIDRÁULICA RETANGULAR, EM CONCRETO PRÉ-MOLDADO, DIMENSÕES INTERNAS: 0,4X0,4X0,4 M. AF 12/2020	UN	252,00
97897	CAIXA ENTERRADA HIDRÁULICA RETANGULAR, EM CONCRETO PRÉ-MOLDADO, DIMENSÕES INTERNAS: 0,6X0,6X0,6 M. AF 12/2020	UN	326,73
97898	CAIXA ENTERRADA HIDRÁULICA RETANGULAR, EM CONCRETO PRÉ-MOLDADO, DIMENSÕES INTERNAS: 0,8X0,8X0,8 M. AF 12/2020	UN	641,15
97900	CAIXA ENTERRADA HIDRÁULICA RETANGULAR EM ALVENARIA COM TIJOLOS CERÂMICOS MACIÇOS, DIMENSÕES INTERNAS: 0,3X0,3X0,3 M PARA REDE DE ESGOTO. AF 12/2020	UN	160,05
97901	CAIXA ENTERRADA HIDRÁULICA RETANGULAR EM ALVENARIA COM TIJOLOS CERÂMICOS MACIÇOS, DIMENSÕES INTERNAS: 0,4X0,4X0,4 M PARA REDE DE ESGOTO. AF 12/2020	UN	254,42
97902	CAIXA ENTERRADA HIDRÁULICA RETANGULAR EM ALVENARIA COM TIJOLOS CERÂMICOS MACIÇOS, DIMENSÕES INTERNAS: 0,6X0,6X0,6 M PARA REDE DE ESGOTO. AF 12/2020	UN	504,55
97903	CAIXA ENTERRADA HIDRÁULICA RETANGULAR EM ALVENARIA COM TIJOLOS CERÂMICOS MACIÇOS, DIMENSÕES INTERNAS: 0,8X0,8X0,8 M PARA REDE DE ESGOTO. AF 12/2020	UN	894,17
97904	CAIXA ENTERRADA HIDRÁULICA RETANGULAR EM ALVENARIA COM TIJOLOS CERÂMICOS MACIÇOS, DIMENSÕES INTERNAS: 1X1X0,6 M PARA REDE DE ESGOTO. AF 12/2020	UN	830,32
97905	CAIXA ENTERRADA HIDRÁULICA RETANGULAR, EM ALVENARIA COM BLOCOS DE CONCRETO, DIMENSÕES INTERNAS: 0,4X0,4X0,4 M PARA REDE DE ESGOTO. AF 12/2020	UN	189,93
97906	CAIXA ENTERRADA HIDRÁULICA RETANGULAR, EM ALVENARIA COM BLOCOS DE CONCRETO, DIMENSÕES INTERNAS: 0,6X0,6X0,6 M PARA REDE DE ESGOTO. AF 12/2020	UN	353,63
97907	CAIXA ENTERRADA HIDRÁULICA RETANGULAR, EM ALVENARIA COM BLOCOS DE CONCRETO, DIMENSÕES INTERNAS: 0,8X0,8X0,8 M PARA REDE DE ESGOTO. AF 12/2020	UN	501,58

PREFEITURA MUNICIPAL DE PACAJUS-CE

CONTRATAÇÃO DE EMPRESA COM MAIOR PERCENTUAL DE DESCONTO SOBRE O PREÇO UNITÁRIO DA TABELA DE CUSTOS DE SERVIÇOS DA SECRETARIA DE INFRAESTRUTURA DO ESTADO DO CEARÁ - SEINFRA, TABELA DE CUSTO VERSÃO 027.1, TABELA SINTÉTICA COM DESONERAÇÃO, ENCARGOS SOCIAIS 83,85% E PELA TABELA DE CUSTOS DE SERVIÇOS DO SISTEMA NACIONAL DE PESQUISA DE CUSTOS E ÍNDICES DA CONSTRUÇÃO CIVIL - SINAPI - TABELA DE CUSTO VERSÃO 08/2021 COM DESONERAÇÃO, ENCARGOS SOCIAIS 83,85%, ACRESCIDA COM BDI DE 26,15% (VINTE E SEIS VÍRGULA QUINZE POR CENTO) PARA EVENTUAIS SERVIÇOS DE MANUTENÇÃO PREDIAL CORRETIVA POR DEMANDA, COMPREENDENDO REPAROS E ADEQUAÇÕES E REFORMAS E AMPLIAÇÃO DAS INSTALAÇÕES FÍSICAS DOS PRÉDIOS PÚBLICOS PERTENCENTES AS DIVERSAS SECRETARIAS: EDUCAÇÃO, SAÚDE, INFRAESTRUTURADO E SECRETARIA DO TRABALHO E DESENVOLVIMENTO SOCIAL DO MUNICÍPIO DE PACAJUS-CE

TABELA SEINFRA 027.1 - ENC. SOCIAIS 83,85%

TABELA SINAPI 08/2021 - ENC. SOCIAIS 83,85%

BDI: 26,15%

DATA: 24 DE SETEMBRO DE 2021



ORÇAMENTO TABELA SINAPI 08/2021

CÓDIGO	DESCRIÇÃO	UNIDADE	PREÇO UNITÁRIO
97908	CAIXA ENTERRADA HIDRÁULICA RETANGULAR, EM ALVENARIA COM BLOCOS DE CONCRETO, DIMENSÕES INTERNAS: 1X1X0,6 M PARA REDE DE ESGOTO. AF 12/2020	UN	802,42
98102	CAIXA DE GORDURA SIMPLES, CIRCULAR, EM CONCRETO PRÉ-MOLDADO, DIÂMETRO INTERNO = 0,4 M, ALTURA INTERNA = 0,4 M. AF 12/2020	UN	129,46
98104	CAIXA DE GORDURA SIMPLES (CAPACIDADE: 36L), RETANGULAR, EM ALVENARIA COM TIJOLOS CERÂMICOS MACIÇOS, DIMENSÕES INTERNAS = 0,2X0,4 M, ALTURA INTERNA = 0,8 M. AF 12/2020	UN	342,31
98105	CAIXA DE GORDURA DUPLA (CAPACIDADE: 126 L), RETANGULAR, EM ALVENARIA COM TIJOLOS CERÂMICOS MACIÇOS, DIMENSÕES INTERNAS = 0,4X0,7 M, ALTURA INTERNA = 0,8 M. AF 12/2020	UN	588,07
98106	CAIXA DE GORDURA ESPECIAL (CAPACIDADE: 312 L - PARA ATÉ 146 PESSOAS SERVIDAS NO PICO), RETANGULAR, EM ALVENARIA COM TIJOLOS CERÂMICOS MACIÇOS, DIMENSÕES INTERNAS = 0,4X1,2 M, ALTURA INTERNA = 1 M. AF 12/2020	UN	873,63
98107	CAIXA DE GORDURA SIMPLES (CAPACIDADE: 36 L), RETANGULAR, EM ALVENARIA COM BLOCOS DE CONCRETO, DIMENSÕES INTERNAS = 0,2X0,4 M, ALTURA INTERNA = 0,8 M. AF 12/2020	UN	224,85
98108	CAIXA DE GORDURA DUPLA (CAPACIDADE: 126 L), RETANGULAR, EM ALVENARIA COM BLOCOS DE CONCRETO, DIMENSÕES INTERNAS = 0,4X0,7 M, ALTURA INTERNA = 0,8 M. AF 12/2020	UN	366,75
99250	CAIXA ENTERRADA HIDRÁULICA RETANGULAR EM ALVENARIA COM TIJOLOS CERÂMICOS MACIÇOS, DIMENSÕES INTERNAS: 0,3X0,3X0,3 M PARA REDE DE DRENAGEM. AF 12/2020	UN	155,96
99251	CAIXA ENTERRADA HIDRÁULICA RETANGULAR EM ALVENARIA COM TIJOLOS CERÂMICOS MACIÇOS, DIMENSÕES INTERNAS: 0,4X0,4X0,4 M PARA REDE DE DRENAGEM. AF 12/2020	UN	247,42
99253	CAIXA ENTERRADA HIDRÁULICA RETANGULAR EM ALVENARIA COM TIJOLOS CERÂMICOS MACIÇOS, DIMENSÕES INTERNAS: 0,6X0,6X0,6 M PARA REDE DE DRENAGEM. AF 12/2020	UN	486,63
99255	CAIXA ENTERRADA HIDRÁULICA RETANGULAR EM ALVENARIA COM TIJOLOS CERÂMICOS MACIÇOS, DIMENSÕES INTERNAS: 0,8X0,8X0,8 M PARA REDE DE DRENAGEM. AF 12/2020	UN	672,62
99257	CAIXA ENTERRADA HIDRÁULICA RETANGULAR EM ALVENARIA COM TIJOLOS CERÂMICOS MACIÇOS, DIMENSÕES INTERNAS: 1X1X0,6 M PARA REDE DE DRENAGEM. AF 12/2020	UN	802,44
99258	CAIXA ENTERRADA HIDRÁULICA RETANGULAR, EM ALVENARIA COM BLOCOS DE CONCRETO, DIMENSÕES INTERNAS: 0,4X0,4X0,4 M PARA REDE DE DRENAGEM. AF 12/2020	UN	184,15
99260	CAIXA ENTERRADA HIDRÁULICA RETANGULAR, EM ALVENARIA COM BLOCOS DE CONCRETO, DIMENSÕES INTERNAS: 0,6X0,6X0,6 M PARA REDE DE DRENAGEM. AF 12/2020	UN	343,73



PREFEITURA MUNICIPAL DE PACAJUS-CE

CONTRATAÇÃO DE EMPRESA COM MAIOR PERCENTUAL DE DESCONTO SOBRE O PREÇO UNITÁRIO DA TABELA DE CUSTOS DE SERVIÇOS DA SECRETARIA DE INFRAESTRUTURA DO ESTADO DO CEARÁ – SEINFRA, TABELA DE CUSTO VERSÃO 027.1, TABELA SINTÉTICA COM DESONERAÇÃO, ENCARGOS SOCIAIS 83,85% E PELA TABELA DE CUSTOS DE SERVIÇOS DO SISTEMA NACIONAL DE PESQUISA DE CUSTOS E ÍNDICES DA CONSTRUÇÃO CIVIL -SINAPI -TABELA DE CUSTO VERSÃO 08/2021 COM DESONERAÇÃO, ENCARGOS SOCIAIS 83,85%, ACRESCIDA COM BDI DE 26,15% (VINTE E SEIS VÍRGULA QUINZE POR CENTO) PARA EVENTUAIS SERVIÇOS DE MANUTENÇÃO PREDIAL CORRETIVA POR DEMANDA, COMPREENDENDO REPAROS E ADEQUAÇÕES E REFORMAS E AMPLIAÇÃO DAS INSTALAÇÕES FÍSICAS DOS PRÉDIOS PÚBLICOS PERTENCENTES AS DIVERSAS SECRETARIAS: EDUCAÇÃO, SAÚDE, INFRAESTRUTURADO E SECRETARIA DO TRABALHO E DESENVOLVIMENTO SOCIAL DO MUNICÍPIO DE PACAJUS-CE

TABELA SEINFRA 027.1 - ENC. SOCIAIS 83,85%

TABELA SINAPI 08/2021 - ENC. SOCIAIS 83,85%

BDI: 26,15%

DATA: 24 DE SETEMBRO DE 2021



ORÇAMENTO TABELA SINAPI 08/2021

CÓDIGO	DESCRIÇÃO	UNIDADE	PREÇO UNITÁRIO
99262	CAIXA ENTERRADA HIDRÁULICA RETANGULAR, EM ALVENARIA COM BLOCOS DE CONCRETO, DIMENSÕES INTERNAS: 0,8X0,8X0,6 M PARA REDE DE DRENAGEM. AF 12/2020	UN	487,45
99264	CAIXA ENTERRADA HIDRÁULICA RETANGULAR, EM ALVENARIA COM BLOCOS DE CONCRETO, DIMENSÕES INTERNAS: 1X1X0,6 M PARA REDE DE DRENAGEM. AF 12/2020	UN	583,33
102587	FURO EM CAIXA D'ÁGUA COM ESPESSURA DE 2 ATÉ 5 MM E DIÂMETRO DE 15 MM. AF 06/2021	UN	2,43
102588	FURO EM CAIXA D'ÁGUA COM ESPESSURA DE 6 ATÉ 8 MM E DIÂMETRO DE 15 MM. AF 06/2021	UN	3,51
102589	FURO EM CAIXA D'ÁGUA COM ESPESSURA DE 2 ATÉ 5 MM E DIÂMETRO DE 20 MM. AF 06/2021	UN	2,69
102590	FURO EM CAIXA D'ÁGUA COM ESPESSURA DE 6 ATÉ 8 MM E DIÂMETRO DE 20 MM. AF 06/2021	UN	3,78
102591	FURO EM CAIXA D'ÁGUA COM ESPESSURA DE 2 ATÉ 5 MM E DIÂMETRO DE 25 MM. AF 06/2021	UN	2,98
102592	FURO EM CAIXA D'ÁGUA COM ESPESSURA DE 6 ATÉ 8 MM E DIÂMETRO DE 25 MM. AF 06/2021	UN	4,05
102593	FURO EM CAIXA D'ÁGUA COM ESPESSURA DE 2 ATÉ 5 MM E DIÂMETRO DE 32 MM. AF 06/2021	UN	3,35
102594	FURO EM CAIXA D'ÁGUA COM ESPESSURA DE 6 ATÉ 8 MM E DIÂMETRO DE 32 MM. AF 06/2021	UN	4,44
102595	FURO EM CAIXA D'ÁGUA COM ESPESSURA DE 2 ATÉ 5 MM E DIÂMETRO DE 40 MM. AF 06/2021	UN	3,80
102596	FURO EM CAIXA D'ÁGUA COM ESPESSURA DE 6 ATÉ 8 MM E DIÂMETRO DE 40 MM. AF 06/2021	UN	4,88
102597	FURO EM CAIXA D'ÁGUA COM ESPESSURA DE 2 ATÉ 5 MM E DIÂMETRO DE 50 MM. AF 06/2021	UN	4,34
102598	FURO EM CAIXA D'ÁGUA COM ESPESSURA DE 6 ATÉ 8 MM E DIÂMETRO DE 50 MM. AF 06/2021	UN	5,42
102599	FURO EM CAIXA D'ÁGUA COM ESPESSURA DE 2 ATÉ 5 MM E DIÂMETRO DE 60 MM. AF 06/2021	UN	4,89
102600	FURO EM CAIXA D'ÁGUA COM ESPESSURA DE 6 ATÉ 8 MM E DIÂMETRO DE 60 MM. AF 06/2021	UN	6,98
102601	FURO EM CAIXA D'ÁGUA COM ESPESSURA DE 2 ATÉ 5 MM E DIÂMETRO DE 75 MM. AF 06/2021	UN	5,71
102602	FURO EM CAIXA D'ÁGUA COM ESPESSURA DE 6 ATÉ 8 MM E DIÂMETRO DE 75 MM. AF 06/2021	UN	6,80
102603	FURO EM CAIXA D'ÁGUA COM ESPESSURA DE 2 ATÉ 5 MM E DIÂMETRO DE 100 MM. AF 06/2021	UN	7,08

SECRETARIA DE INFRAESTRUTURA
PACAJUS-CE

PACAJUS
 COMISSÃO DE LICITAÇÃO
 9174
 8

PREFEITURA MUNICIPAL DE PACAJUS-CE

CONTRATAÇÃO DE EMPRESA COM MAIOR PERCENTUAL DE DESCONTO SOBRE O PREÇO UNITÁRIO DA TABELA DE CUSTOS DE SERVIÇOS DA SECRETARIA DE INFRAESTRUTURA DO ESTADO DO CEARÁ - SEINFRA, TABELA DE CUSTO VERSÃO 027.1, TABELA SINTÉTICA COM DESONERAÇÃO, ENCARGOS SOCIAIS 83,85% E PELA TABELA DE CUSTOS DE SERVIÇOS DO SISTEMA NACIONAL DE PESQUISA DE CUSTOS E ÍNDICES DA CONSTRUÇÃO CIVIL - SINAPI - TABELA DE CUSTO VERSÃO 08/2021 COM DESONERAÇÃO, ENCARGOS SOCIAIS 83,85%, ACRESCIDA COM BDI DE 26,15% (VINTE E SEIS VÍRGULA QUINZE POR CENTO) PARA EVENTUAIS SERVIÇOS DE MANUTENÇÃO PREDIAL CORRETIVA POR DEMANDA, COMPREENDENDO REPAROS E ADEQUAÇÕES E REFORMAS E AMPLIAÇÃO DAS INSTALAÇÕES FÍSICAS DOS PRÉDIOS PÚBLICOS PERTENCENTES AS DIVERSAS SECRETARIAS: EDUCAÇÃO, SAÚDE, INFRAESTRUTURADO E SECRETARIA DO TRABALHO E DESENVOLVIMENTO SOCIAL DO MUNICÍPIO DE PACAJUS-CE

TABELA SEINFRA 027.1 - ENC. SOCIAIS 83,85%

TABELA SINAPI 08/2021 - ENC. SOCIAIS 83,85%

BDI: 26,15%

DATA: 24 DE SETEMBRO DE 2021


ORÇAMENTO TABELA SINAPI 08/2021

CÓDIGO	DESCRIÇÃO	UNIDADE	PREÇO UNITÁRIO
102604	FURO EM CAIXA D'ÁGUA COM ESPESURA DE 6 ATÉ 8 MM E DIÂMETRO DE 100 MM. AF_06/2021	UN	8,17
102605	CAIXA D'ÁGUA EM POLIETILENO, 500 LITROS - FORNECIMENTO E INSTALAÇÃO. AF_06/2021	UN	250,50
102606	CAIXA D'ÁGUA EM POLIETILENO, 750 LITROS - FORNECIMENTO E INSTALAÇÃO. AF_06/2021	UN	427,81
102607	CAIXA D'ÁGUA EM POLIETILENO, 1000 LITROS - FORNECIMENTO E INSTALAÇÃO. AF_06/2021	UN	436,18
102608	CAIXA D'ÁGUA EM POLIETILENO, 1500 LITROS - FORNECIMENTO E INSTALAÇÃO. AF_06/2021	UN	880,18
102609	CAIXA D'ÁGUA EM POLIETILENO, 2000 LITROS - FORNECIMENTO E INSTALAÇÃO. AF_06/2021	UN	990,16
102611	CAIXA D'ÁGUA EM POLIÉSTER REFORÇADO COM FIBRA DE VIDRO, 500 LITROS - FORNECIMENTO E INSTALAÇÃO. AF_06/2021	UN	380,81
102613	CAIXA D'ÁGUA EM POLIÉSTER REFORÇADO COM FIBRA DE VIDRO, 1000 LITROS - FORNECIMENTO E INSTALAÇÃO. AF_06/2021	UN	523,23
102614	CAIXA D'ÁGUA EM POLIÉSTER REFORÇADO COM FIBRA DE VIDRO, 1500 LITROS - FORNECIMENTO E INSTALAÇÃO. AF_06/2021	UN	847,11
102615	CAIXA D'ÁGUA EM POLIÉSTER REFORÇADO COM FIBRA DE VIDRO, 2000 LITROS - FORNECIMENTO E INSTALAÇÃO. AF_06/2021	UN	1.091,74
102617	CAIXA D'ÁGUA EM POLIÉSTER REFORÇADO COM FIBRA DE VIDRO, 5000 LITROS - FORNECIMENTO E INSTALAÇÃO. AF_06/2021	UN	2.655,69
102619	CAIXA D'ÁGUA EM POLIÉSTER REFORÇADO COM FIBRA DE VIDRO, 10000 LITROS - FORNECIMENTO E INSTALAÇÃO. AF_06/2021	UN	5.445,54
102622	CAIXA D'ÁGUA EM POLIETILENO, 500 LITROS (INCLUSOS TUBOS, CONEXÕES E TORNEIRA DE BÓIA) - FORNECIMENTO E INSTALAÇÃO. AF_06/2021	UN	553,54
102623	CAIXA D'ÁGUA EM POLIETILENO, 1000 LITROS (INCLUSOS TUBOS, CONEXÕES E TORNEIRA DE BÓIA) - FORNECIMENTO E INSTALAÇÃO. AF_06/2021	UN	786,60
89482	CAIXA SIFONADA, PVC, DN 100 X 100 X 50 MM, FORNECIDA E INSTALADA EM RAMAIS DE ENCAMINHAMENTO DE ÁGUA PLUVIAL. AF_12/2014	UN	26,97
89491	CAIXA SIFONADA, PVC, DN 150 X 185 X 75 MM, FORNECIDA E INSTALADA EM RAMAIS DE ENCAMINHAMENTO DE ÁGUA PLUVIAL. AF_12/2014	UN	70,78
89495	RALO SIFONADO, PVC, DN 100 X 40 MM, JUNTA SOLDÁVEL, FORNECIDO E INSTALADO EM RAMAIS DE ENCAMINHAMENTO DE ÁGUA PLUVIAL. AF_12/2014	UN	11,88
89707	CAIXA SIFONADA, PVC, DN 100 X 100 X 50 MM, JUNTA ELÁSTICA, FORNECIDA E INSTALADA EM RAMAL DE DESCARGA OU EM RAMAL DE ESGOTO SANITÁRIO. AF_12/2014	UN	33,28
89708	CAIXA SIFONADA, PVC, DN 150 X 185 X 75 MM, JUNTA ELÁSTICA, FORNECIDA E INSTALADA EM RAMAL DE DESCARGA OU EM RAMAL DE ESGOTO SANITÁRIO. AF_12/2014	UN	76,26

CREA: 22.010-0

PREFEITURA MUNICIPAL DE PACAJUS-CE

CONTRATAÇÃO DE EMPRESA COM MAIOR PERCENTUAL DE DESCONTO SOBRE O PREÇO UNITÁRIO DA TABELA DE CUSTOS DE SERVIÇOS DA SECRETARIA DE INFRAESTRUTURA DO ESTADO DO CEARÁ - SEINFRA, TABELA DE CUSTO VERSÃO 027.1, TABELA SINTÉTICA COM DESONERAÇÃO, ENCARGOS SOCIAIS 83,85% E PELA TABELA DE CUSTOS DE SERVIÇOS DO SISTEMA NACIONAL DE PESQUISA DE CUSTOS E ÍNDICES DA CONSTRUÇÃO CIVIL - SINAPI - TABELA DE CUSTO VERSÃO 08/2021 COM DESONERAÇÃO, ENCARGOS SOCIAIS 83,85%, ACRESCIDA COM BDI DE 26,15% (VINTE E SEIS VÍRGULA QUINZE POR CENTO) PARA EVENTUAIS SERVIÇOS DE MANUTENÇÃO PREDIAL CORRETIVA POR DEMANDA, COMPREENDENDO REPAROS E ADEQUAÇÕES E REFORMAS E AMPLIAÇÃO DAS INSTALAÇÕES FÍSICAS DOS PRÉDIOS PÚBLICOS PERTENCENTES AS DIVERSAS SECRETARIAS: EDUCAÇÃO, SAÚDE, INFRAESTRUTURADO E SECRETARIA DO TRABALHO E DESENVOLVIMENTO SOCIAL DO MUNICÍPIO DE PACAJUS-CE

TABELA SEINFRA 027.1 - ENC. SOCIAIS 83,85%

TABELA SINAPI 08/2021 - ENC. SOCIAIS 83,85%

BDI: 26,15%

DATA: 24 DE SETEMBRO DE 2021



ORÇAMENTO TABELA SINAPI 08/2021

CÓDIGO	DESCRIÇÃO	UNIDADE	PREÇO UNITÁRIO
89709	RALO SIFONADO, PVC, DN 100 X 40 MM, JUNTA SOLDÁVEL, FORNECIDO E INSTALADO EM RAMAL DE DESCARGA OU EM RAMAL DE ESGOTO SANITÁRIO. AF 12/2014	UN	13,11
89710	RALO SECO, PVC, DN 100 X 40 MM, JUNTA SOLDÁVEL, FORNECIDO E INSTALADO EM RAMAL DE DESCARGA OU EM RAMAL DE ESGOTO SANITÁRIO. AF 12/2014	UN	10,95
86872	TANQUE DE LOUÇA BRANCA COM COLUNA, 30L OU EQUIVALENTE - FORNECIMENTO E INSTALAÇÃO. AF 01/2020	UN	580,94
86874	TANQUE DE LOUÇA BRANCA SUSPENSO, 18L OU EQUIVALENTE - FORNECIMENTO E INSTALAÇÃO. AF 01/2020	UN	392,39
86875	TANQUE DE MÁRMORE SINTÉTICO COM COLUNA, 22L OU EQUIVALENTE FORNECIMENTO E INSTALAÇÃO. AF 01/2020	UN	366,80
86876	TANQUE DE MÁRMORE SINTÉTICO SUSPENSO, 22L OU EQUIVALENTE - FORNECIMENTO E INSTALAÇÃO. AF 01/2020	UN	213,24
86877	VÁLVULA EM METAL CROMADO 1.1/2 X 1.1/2 PARA TANQUE OU LAVATÓRIO, COM OU SEM LADRÃO - FORNECIMENTO E INSTALAÇÃO. AF 01/2020	UN	27,87
86878	VÁLVULA EM METAL CROMADO TIPO AMERICANA 3.1/2 X 1.1/2 PARA PIA - FORNECIMENTO E INSTALAÇÃO. AF 01/2020	UN	53,57
86879	VÁLVULA EM PLÁSTICO 1 PARA PIA, TANQUE OU LAVATÓRIO, COM OU SEM LADRÃO - FORNECIMENTO E INSTALAÇÃO. AF 01/2020	UN	5,90
86880	VÁLVULA EM PLÁSTICO CROMADO TIPO AMERICANA 3.1/2 X 1.1/2 SEM ADAPTADOR PARA PIA - FORNECIMENTO E INSTALAÇÃO. AF 01/2020	UN	16,96
86881	SIFÃO DO TIPO GARRAFA EM METAL CROMADO 1 X 1.1/2 - FORNECIMENTO E INSTALAÇÃO. AF 01/2020	UN	150,73
86882	SIFÃO DO TIPO GARRAFA/COPO EM PVC 1.1/4 X 1.1/2 - FORNECIMENTO E INSTALAÇÃO. AF 01/2020	UN	17,38
86883	SIFÃO DO TIPO FLEXÍVEL EM PVC 1 X 1.1/2 - FORNECIMENTO E INSTALAÇÃO. AF 01/2020	UN	9,91
86884	ENGATE FLEXÍVEL EM PLÁSTICO BRANCO, 1/2 X 30CM - FORNECIMENTO E INSTALAÇÃO. AF 01/2020	UN	7,25
86885	ENGATE FLEXÍVEL EM PLÁSTICO BRANCO, 1/2 X 40CM - FORNECIMENTO E INSTALAÇÃO. AF 01/2020	UN	6,82
86886	ENGATE FLEXÍVEL EM INOX, 1/2 X 30CM - FORNECIMENTO E INSTALAÇÃO. AF 01/2020	UN	35,78
86887	ENGATE FLEXÍVEL EM INOX, 1/2 X 40CM - FORNECIMENTO E INSTALAÇÃO. AF 01/2020	UN	39,90
86888	VASO SANITÁRIO SIFONADO COM CAIXA ACOPLADA LOUÇA BRANCA - FORNECIMENTO E INSTALAÇÃO. AF 01/2020	UN	379,12
86889	BANCADA DE GRANITO CINZA POLIDO, DE 1,50 X 0,60 M, PARA PIA DE COZINHA - FORNECIMENTO E INSTALAÇÃO. AF 01/2020	UN	550,65

ORÇAMENTO 2021



PREFEITURA MUNICIPAL DE PACAJUS-CE

CONTRATAÇÃO DE EMPRESA COM MAIOR PERCENTUAL DE DESCONTO SOBRE O PREÇO UNITÁRIO DA TABELA DE CUSTOS DE SERVIÇOS DA SECRETARIA DE INFRAESTRUTURA DO ESTADO DO CEARÁ - SEINFRA, TABELA DE CUSTO VERSÃO 027.1, TABELA SINTÉTICA COM DESONERAÇÃO, ENCARGOS SOCIAIS 83,85% E PELA TABELA DE CUSTOS DE SERVIÇOS DO SISTEMA NACIONAL DE PESQUISA DE CUSTOS E ÍNDICES DA CONSTRUÇÃO CIVIL - SINAPI - TABELA DE CUSTO VERSÃO 08/2021 COM DESONERAÇÃO, ENCARGOS SOCIAIS 83,85%, ACRESCIDA COM BDI DE 26,15% (VINTE E SEIS VÍRGULA QUINZE POR CENTO) PARA EVENTUAIS SERVIÇOS DE MANUTENÇÃO PREDIAL CORRETIVA POR DEMANDA, COMPREENDENDO REPAROS E ADEQUAÇÕES E REFORMAS E AMPLIAÇÃO DAS INSTALAÇÕES FÍSICAS DOS PRÉDIOS PÚBLICOS PERTENCENTES AS DIVERSAS SECRETARIAS: EDUCAÇÃO, SAÚDE, INFRAESTRUTURADO E SECRETARIA DO TRABALHO E DESENVOLVIMENTO SOCIAL DO MUNICÍPIO DE PACAJUS-CE

TABELA SEINFRA 027.1 - ENC. SOCIAIS 83,85%
 TABELA SINAPI 08/2021 - ENC. SOCIAIS 83,85%
 BDI: 26,15%
 DATA: 24 DE SETEMBRO DE 2021



ORÇAMENTO TABELA SINAPI 08/2021

CÓDIGO	DESCRIÇÃO	UNIDADE	PREÇO UNITÁRIO
86893	BANCADA DE MÁRMORE BRANCO POLIDO, DE 1,50 X 0,60 M, PARA PIA DE COZINHA - FORNECIMENTO E INSTALAÇÃO. AF 01/2020	UN	623,94
86894	BANCADA DE MÁRMORE SINTÉTICO, DE 120 X 60CM, COM CUBA INTEGRADA - FORNECIMENTO E INSTALAÇÃO. AF 01/2020	UN	222,60
86895	BANCADA DE GRANITO CINZA POLIDO, DE 0,50 X 0,60 M, PARA LAVATÓRIO - FORNECIMENTO E INSTALAÇÃO. AF 01/2020	UN	280,03
86899	BANCADA DE MÁRMORE BRANCO POLIDO, DE 0,50 X 0,60 M, PARA LAVATÓRIO - FORNECIMENTO E INSTALAÇÃO. AF 01/2020	UN	307,62
86900	CUBA DE EMBUTIR RETANGULAR DE AÇO INOXIDÁVEL, 46 X 30 X 12 CM - FORNECIMENTO E INSTALAÇÃO. AF 01/2020	UN	170,46
86901	CUBA DE EMBUTIR OVAL EM LOUÇA BRANCA, 35 X 50CM OU EQUIVALENTE - FORNECIMENTO E INSTALAÇÃO. AF 01/2020	UN	116,02
86902	LAVATÓRIO LOUÇA BRANCA COM COLUNA, *44 X 36,5* CM, PADRÃO POPULAR - FORNECIMENTO E INSTALAÇÃO. AF 01/2020	UN	252,11
86903	LAVATÓRIO LOUÇA BRANCA COM COLUNA, 45 X 55CM OU EQUIVALENTE, PADRÃO MÉDIO - FORNECIMENTO E INSTALAÇÃO. AF 01/2020	UN	282,76
86904	LAVATÓRIO LOUÇA BRANCA SUSPENSO, 29,5 X 39CM OU EQUIVALENTE, PADRÃO POPULAR - FORNECIMENTO E INSTALAÇÃO. AF 01/2020	UN	116,65
86905	APARELHO MISTURADOR DE MESA PARA LAVATÓRIO, PADRÃO MÉDIO - FORNECIMENTO E INSTALAÇÃO. AF 01/2020	UN	232,63
86906	TORNEIRA CROMADA DE MESA, 1/2 OU 3/4, PARA LAVATÓRIO, PADRÃO POPULAR - FORNECIMENTO E INSTALAÇÃO. AF 01/2020	UN	54,36
86908	APARELHO MISTURADOR DE MESA PARA PIA DE COZINHA, PADRÃO MÉDIO - FORNECIMENTO E INSTALAÇÃO. AF 01/2020	UN	280,09
86909	TORNEIRA CROMADA TUBO MÓVEL, DE MESA, 1/2 OU 3/4, PARA PIA DE COZINHA, PADRÃO ALTO - FORNECIMENTO E INSTALAÇÃO. AF 01/2020	UN	108,65
86910	TORNEIRA CROMADA TUBO MÓVEL, DE PAREDE, 1/2 OU 3/4, PARA PIA DE COZINHA, PADRÃO MÉDIO - FORNECIMENTO E INSTALAÇÃO. AF 01/2020	UN	102,88
86911	TORNEIRA CROMADA LONGA, DE PAREDE, 1/2 OU 3/4, PARA PIA DE COZINHA, PADRÃO POPULAR - FORNECIMENTO E INSTALAÇÃO. AF 01/2020	UN	45,90
86913	TORNEIRA CROMADA 1/2 OU 3/4 PARA TANQUE, PADRÃO POPULAR - FORNECIMENTO E INSTALAÇÃO. AF 01/2020	UN	20,19
86914	TORNEIRA CROMADA 1/2 OU 3/4 PARA TANQUE, PADRÃO MÉDIO - FORNECIMENTO E INSTALAÇÃO. AF 01/2020	UN	41,71
86915	TORNEIRA CROMADA DE MESA, 1/2 OU 3/4, PARA LAVATÓRIO, PADRÃO MÉDIO - FORNECIMENTO E INSTALAÇÃO. AF 01/2020	UN	91,77
86916	TORNEIRA PLÁSTICA 3/4 PARA TANQUE - FORNECIMENTO E INSTALAÇÃO. AF 01/2020	UN	28,22

Handwritten signature and date at the bottom right of the page.



PACAJUS



PREFEITURA MUNICIPAL DE PACAJUS-CE

CONTRATAÇÃO DE EMPRESA COM MAIOR PERCENTUAL DE DESCONTO SOBRE O PREÇO UNITÁRIO DA TABELA DE CUSTOS DE SERVIÇOS DA SECRETARIA DE INFRAESTRUTURA DO ESTADO DO CEARÁ - SEINFRA, TABELA DE CUSTO VERSÃO 027.1, TABELA SINTÉTICA COM DESONERAÇÃO, ENCARGOS SOCIAIS 83,85% E PELA TABELA DE CUSTOS DE SERVIÇOS DO SISTEMA NACIONAL DE PESQUISA DE CUSTOS E ÍNDICES DA CONSTRUÇÃO CIVIL - SINAPI - TABELA DE CUSTO VERSÃO 08/2021 COM DESONERAÇÃO, ENCARGOS SOCIAIS 83,85%, ACRESCIDADA COM BDI DE 26,15% (VINTE E SEIS VÍRGULA QUINZE POR CENTO) PARA EVENTUAIS SERVIÇOS DE MANUTENÇÃO PREDIAL CORRETIVA POR DEMANDA, COMPREENDENDO REPAROS E ADEQUAÇÕES E REFORMAS E AMPLIAÇÃO DAS INSTALAÇÕES FÍSICAS DOS PRÉDIOS PÚBLICOS PERTENCENTES AS DIVERSAS SECRETARIAS: EDUCAÇÃO, SAÚDE, INFRAESTRUTURADO E SECRETARIA DO TRABALHO E DESENVOLVIMENTO SOCIAL DO MUNICÍPIO DE PACAJUS-CE

TABELA SEINFRA 027.1 - ENC. SOCIAIS 83,85%

TABELA SINAPI 08/2021 - ENC. SOCIAIS 83,85%

BDI: 26,15%

DATA: 24 DE SETEMBRO DE 2021



ORÇAMENTO TABELA SINAPI 08/2021

CÓDIGO	DESCRIÇÃO	UNIDADE	PREÇO UNITÁRIO
86919	TANQUE DE LOUÇA BRANCA COM COLUNA, 30L OU EQUIVALENTE, INCLUSO SIFÃO FLEXÍVEL EM PVC, VÁLVULA METÁLICA E TORNEIRA DE METAL CROMADO PADRÃO MÉDIO - FORNECIMENTO E INSTALAÇÃO. AF 01/2020	UN	640,43
86920	TANQUE DE LOUÇA BRANCA COM COLUNA, 30L OU EQUIVALENTE, INCLUSO SIFÃO FLEXÍVEL EM PVC, VÁLVULA PLÁSTICA E TORNEIRA DE METAL CROMADO PADRÃO POPULAR - FORNECIMENTO E INSTALAÇÃO. AF 01/2020	UN	596,94
86921	TANQUE DE LOUÇA BRANCA COM COLUNA, 30L OU EQUIVALENTE, INCLUSO SIFÃO FLEXÍVEL EM PVC, VÁLVULA PLÁSTICA E TORNEIRA DE PLÁSTICO - FORNECIMENTO E INSTALAÇÃO. AF 01/2020	UN	602,97
86922	TANQUE DE LOUÇA BRANCA SUSPENSO, 18L OU EQUIVALENTE, INCLUSO SIFÃO TIPO GARRAFA EM METAL CROMADO, VÁLVULA METÁLICA E TORNEIRA DE METAL CROMADO PADRÃO MÉDIO - FORNECIMENTO E INSTALAÇÃO. AF 01/2020	UN	612,70
86923	TANQUE DE LOUÇA BRANCA SUSPENSO, 18L OU EQUIVALENTE, INCLUSO SIFÃO TIPO GARRAFA EM PVC, VÁLVULA PLÁSTICA E TORNEIRA DE METAL CROMADO PADRÃO POPULAR - FORNECIMENTO E INSTALAÇÃO. AF 01/2020	UN	435,84
86924	TANQUE DE LOUÇA BRANCA SUSPENSO, 18L OU EQUIVALENTE, INCLUSO SIFÃO TIPO GARRAFA EM PVC, VÁLVULA PLÁSTICA E TORNEIRA DE PLÁSTICO - FORNECIMENTO E INSTALAÇÃO. AF 01/2020	UN	441,87
86925	TANQUE DE MÁRMORE SINTÉTICO COM COLUNA, 22L OU EQUIVALENTE, INCLUSO SIFÃO FLEXÍVEL EM PVC, VÁLVULA PLÁSTICA E TORNEIRA DE METAL CROMADO PADRÃO POPULAR - FORNECIMENTO E INSTALAÇÃO. AF 01/2020	UN	402,80
86926	TANQUE DE MÁRMORE SINTÉTICO COM COLUNA, 22L OU EQUIVALENTE, INCLUSO SIFÃO FLEXÍVEL EM PVC, VÁLVULA PLÁSTICA E TORNEIRA DE PLÁSTICO - FORNECIMENTO E INSTALAÇÃO. AF 01/2020	UN	406,83
86927	TANQUE DE MÁRMORE SINTÉTICO SUSPENSO, 22L OU EQUIVALENTE, INCLUSO SIFÃO TIPO GARRAFA EM PVC, VÁLVULA PLÁSTICA E TORNEIRA DE METAL CROMADO PADRÃO POPULAR - FORNEC. E INSTALAÇÃO. AF 01/2020	UN	256,69
86928	TANQUE DE MÁRMORE SINTÉTICO SUSPENSO, 22L OU EQUIVALENTE, INCLUSO SIFÃO TIPO GARRAFA EM PVC, VÁLVULA PLÁSTICA E TORNEIRA DE PLÁSTICO - FORNECIMENTO E INSTALAÇÃO. AF 01/2020	UN	262,72
86929	TANQUE DE MÁRMORE SINTÉTICO SUSPENSO, 22L OU EQUIVALENTE, INCLUSO SIFÃO FLEXÍVEL EM PVC, VÁLVULA PLÁSTICA E TORNEIRA DE METAL CROMADO PADRÃO POPULAR - FORNECIMENTO E INSTALAÇÃO. AF 01/2020	UN	249,24
86930	TANQUE DE MÁRMORE SINTÉTICO SUSPENSO, 22L OU EQUIVALENTE, INCLUSO SIFÃO FLEXÍVEL EM PVC, VÁLVULA PLÁSTICA E TORNEIRA DE PLÁSTICO - FORNECIMENTO E INSTALAÇÃO. AF 01/2020	UN	255,27
86931	VASO SANITÁRIO SIFONADO COM CAIXA ACOPLADA LOUÇA BRANCA, INCLUSO ENGATE FLEXÍVEL EM PLÁSTICO BRANCO, 1/2 X 40CM - FORNECIMENTO E INSTALAÇÃO. AF 01/2020	UN	387,94

Handwritten signature and stamp at the bottom right of the page.



PACAJUS



PREFEITURA MUNICIPAL DE PACAJUS-CE

CONTRATAÇÃO DE EMPRESA COM MAIOR PERCENTUAL DE DESCONTO SOBRE O PREÇO UNITÁRIO DA TABELA DE CUSTOS DE SERVIÇOS DA SECRETARIA DE INFRAESTRUTURA DO ESTADO DO CEARÁ - SEINFRA, TABELA DE CUSTO VERSÃO 027.1, TABELA SINTÉTICA COM DESONERAÇÃO, ENCARGOS SOCIAIS 83,85% E PELA TABELA DE CUSTOS DE SERVIÇOS DO SISTEMA NACIONAL DE PESQUISA DE CUSTOS E ÍNDICES DA CONSTRUÇÃO CIVIL - SINAPI - TABELA DE CUSTO VERSÃO 08/2021 COM DESONERAÇÃO, ENCARGOS SOCIAIS 83,85%, ACRESCIDA COM BDI DE 26,15% (VINTE E SEIS VÍRGULA QUINZE POR CENTO) PARA EVENTUAIS SERVIÇOS DE MANUTENÇÃO PREDIAL CORRETIVA POR DEMANDA, COMPREENDENDO REPAROS E ADEQUAÇÕES E REFORMAS E AMPLIAÇÃO DAS INSTALAÇÕES FÍSICAS DOS PRÉDIOS PÚBLICOS PERTENCENTES AS DIVERSAS SECRETARIAS: EDUCAÇÃO, SAÚDE, INFRAESTRUTURADO E SECRETARIA DO TRABALHO E DESENVOLVIMENTO SOCIAL DO MUNICÍPIO DE PACAJUS-CE

TABELA SEINFRA 027.1 - ENC. SOCIAIS 83,85%

TABELA SINAPI 08/2021 - ENC. SOCIAIS 83,85%

BDI: 26,15%

DATA: 24 DE SETEMBRO DE 2021



ORÇAMENTO TABELA SINAPI 08/2021

CÓDIGO	DESCRIÇÃO	UNIDADE	PREÇO UNITÁRIO
86932	VASO SANITÁRIO SIFONADO COM CAIXA ACOPLADA LOUÇA BRANCA - PADRÃO MÉDIO, INCLUSO ENGATE FLEXÍVEL EM METAL CROMADO, 1/2" X 40CM - FORNECIMENTO E INSTALAÇÃO. AF 01/2020	UN	419,02
86933	BANCADA DE MÁRMORE SINTÉTICO 120 X 60CM, COM CUBA INTEGRADA, INCLUSO SIFÃO TIPO GARRAFA EM PVC, VÁLVULA EM PLÁSTICO CROMADO TIPO AMERICANA E TORNEIRA CROMADA LONGA, DE PAREDE, PADRÃO POPULAR - FORNECIMENTO E INSTALAÇÃO. AF 01/2020	UN	303,02
86934	BANCADA DE MÁRMORE SINTÉTICO 120 X 60CM, COM CUBA INTEGRADA, INCLUSO SIFÃO TIPO FLEXÍVEL EM PVC, VÁLVULA EM PLÁSTICO CROMADO TIPO AMERICANA E TORNEIRA CROMADA LONGA, DE PAREDE, PADRÃO POPULAR - FORNECIMENTO E INSTALAÇÃO. AF 01/2020	UN	296,57
86935	CUBA DE EMBUTIR DE AÇO INOXIDÁVEL MÉDIA, INCLUSO VÁLVULA TIPO AMERICANA EM METAL CROMADO E SIFÃO FLEXÍVEL EM PVC - FORNECIMENTO E INSTALAÇÃO. AF 01/2020	UN	233,94
86936	CUBA DE EMBUTIR DE AÇO INOXIDÁVEL MÉDIA, INCLUSO VÁLVULA TIPO AMERICANA E SIFÃO TIPO GARRAFA EM METAL CROMADO - FORNECIMENTO E INSTALAÇÃO. AF 01/2020	UN	374,76
86937	CUBA DE EMBUTIR OVAL EM LOUÇA BRANCA, 35 X 50CM OU EQUIVALENTE, INCLUSO VÁLVULA EM METAL CROMADO E SIFÃO FLEXÍVEL EM PVC - FORNECIMENTO E INSTALAÇÃO. AF 01/2020	UN	153,80
86938	CUBA DE EMBUTIR OVAL EM LOUÇA BRANCA, 35 X 50CM OU EQUIVALENTE, INCLUSO VÁLVULA E SIFÃO TIPO GARRAFA EM METAL CROMADO - FORNECIMENTO E INSTALAÇÃO. AF 01/2020	UN	294,62
86939	LAVATÓRIO LOUÇA BRANCA COM COLUNA, 44 X 35,5" CM, PADRÃO POPULAR, INCLUSO SIFÃO FLEXÍVEL EM PVC, VÁLVULA E ENGATE FLEXÍVEL 30CM EM PLÁSTICO E COM TORNEIRA CROMADA PADRÃO POPULAR - FORNECIMENTO E INSTALAÇÃO. AF 01/2020	UN	329,62
86940	LAVATÓRIO LOUÇA BRANCA COM COLUNA, 45 X 55CM OU EQUIVALENTE, PADRÃO MÉDIO, INCLUSO SIFÃO TIPO GARRAFA, VÁLVULA E ENGATE FLEXÍVEL DE 40CM EM METAL CROMADO, COM APARELHO MISTURADOR PADRÃO MÉDIO - FORNECIMENTO E INSTALAÇÃO. AF 01/2020	UN	773,79
86941	LAVATÓRIO LOUÇA BRANCA COM COLUNA, 45 X 55CM OU EQUIVALENTE, PADRÃO MÉDIO, INCLUSO SIFÃO TIPO GARRAFA, VÁLVULA E ENGATE FLEXÍVEL DE 40CM EM METAL CROMADO, COM TORNEIRA CROMADA DE MESA, PADRÃO MÉDIO - FORNECIMENTO E INSTALAÇÃO. AF 01/2020	UN	593,03
86942	LAVATÓRIO LOUÇA BRANCA SUSPENSO, 29,5 X 39CM OU EQUIVALENTE, PADRÃO POPULAR, INCLUSO SIFÃO TIPO GARRAFA EM PVC, VÁLVULA E ENGATE FLEXÍVEL 30CM EM PLÁSTICO E TORNEIRA CROMADA DE MESA, PADRÃO POPULAR - FORNECIMENTO E INSTALAÇÃO. AF 01/2020	UN	201,51

Handwritten signature and stamp at the bottom right of the page.



PREFEITURA MUNICIPAL DE PACAJUS-CE

CONTRATAÇÃO DE EMPRESA COM MAIOR PERCENTUAL DE DESCONTO SOBRE O PREÇO UNITÁRIO DA TABELA DE CUSTOS DE SERVIÇOS DA SECRETARIA DE INFRAESTRUTURA DO ESTADO DO CEARÁ - SEINFRA, TABELA DE CUSTO VERSÃO 027.1, TABELA SINTÉTICA COM DESONERAÇÃO, ENCARGOS SOCIAIS 83,85% E PELA TABELA DE CUSTOS DE SERVIÇOS DO SISTEMA NACIONAL DE PESQUISA DE CUSTOS E ÍNDICES DA CONSTRUÇÃO CIVIL - SINAPI - TABELA DE CUSTO VERSÃO 08/2021 COM DESONERAÇÃO, ENCARGOS SOCIAIS 83,85%, ACRESCIDA COM BDI DE 26,15% (VINTE E SEIS VÍRGULA QUINZE POR CENTO) PARA EVENTUAIS SERVIÇOS DE MANUTENÇÃO PREDIAL CORRETIVA POR DEMANDA, COMPREENDENDO REPAROS E ADEQUAÇÕES E REFORMAS E AMPLIAÇÃO DAS INSTALAÇÕES FÍSICAS DOS PRÉDIOS PÚBLICOS PERTENCENTES AS DIVERSAS SECRETARIAS: EDUCAÇÃO, SAÚDE, INFRAESTRUTURADO E SECRETARIA DO TRABALHO E DESENVOLVIMENTO SOCIAL DO MUNICÍPIO DE PACAJUS-CE

TABELA SEINFRA 027.1 - ENC. SOCIAIS 83,85%

TABELA SINAPI 08/2021 - ENC. SOCIAIS 83,85%

BDI: 26,15%

DATA: 24 DE SETEMBRO DE 2021



ORÇAMENTO TABELA SINAPI 08/2021

CÓDIGO	DESCRIÇÃO	UNIDADE	PREÇO UNITÁRIO
86943	LAVATÓRIO LOUÇA BRANCA SUSPENSO, 29,5 X 39CM OU EQUIVALENTE, PADRÃO POPULAR, INCLUSO SIFÃO FLEXÍVEL EM PVC, VÁLVULA E ENGATE FLEXÍVEL 30CM EM PLÁSTICO E TORNEIRA CROMADA DE MESA, PADRÃO POPULAR - FORNECIMENTO E INSTALAÇÃO. AF 01/2020	UN	194,08
86947	BANCADA MÁRMORE BRANCO, 50 X 60 CM, INCLUSO CUBA DE EMBUTIR OVAL EM LOUÇA BRANCA 35 X 50 CM, VÁLVULA, SIFÃO TIPO GARRAFA E ENGATE FLEXÍVEL 40 CM EM METAL CROMADO E APARELHO MISTURADOR DE MESA, PADRÃO MÉDIO - FORNEC. E INSTALAÇÃO. AF 01/2020	UN	914,57
93396	BANCADA GRANITO CINZA, 50 X 60 CM, INCL. CUBA DE EMBUTIR OVAL LOUÇA BRANCA 35 X 50 CM, VÁLVULA METAL CROMADO, SIFÃO FLEXÍVEL PVC, ENGATE 30 CM FLEXÍVEL PLÁSTICO E TORNEIRA CROMADA DE MESA, PADRÃO POPULAR - FORNEC. E INSTALAÇÃO. AF 01/2020	UN	495,43
93441	BANCADA GRANITO CINZA 150 X 60 CM, COM CUBA DE EMBUTIR DE AÇO, VÁLVULA AMERICANA EM METAL, SIFÃO FLEXÍVEL EM PVC, ENGATE FLEXÍVEL 30 CM, TORNEIRA CROMADA LONGA, DE PAREDE, 1/2 OU 3/4, P/ COZINHA, PADRÃO POPULAR - FORNEC. E INSTALAÇÃO. AF 01/2020	UN	837,74
93442	BANCADA MÁRMORE BRANCO 150 X 60 CM, COM CUBA DE EMBUTIR DE AÇO, VÁLVULA AMERICANA E SIFÃO TIPO GARRAFA EM METAL, ENGATE FLEXÍVEL 30 CM, TORNEIRA CROMADA, DE MESA, 1/2 OU 3/4, PARA PIA COZINHA, PADRÃO ALTO - FORNEC. E INSTALAÇÃO. AF 01/2020	UN	1.114,80
95469	VASO SANITÁRIO SIFONADO CONVENCIONAL COM LOUÇA BRANCA - FORNECIMENTO E INSTALAÇÃO. AF 01/2020	UN	234,09
95470	VASO SANITÁRIO SIFONADO CONVENCIONAL COM LOUÇA BRANCA, INCLUSO CONJUNTO DE LIGAÇÃO PARA BACIA SANITÁRIA AJUSTÁVEL - FORNECIMENTO E INSTALAÇÃO. AF 10/2016	UN	241,09
95471	VASO SANITÁRIO SIFONADO CONVENCIONAL PARA PCD SEM FURO FRONTAL COM LOUÇA BRANCA SEM ASSENTO - FORNECIMENTO E INSTALAÇÃO. AF 01/2020	UN	591,21
95472	VASO SANITÁRIO SIFONADO CONVENCIONAL PARA PCD SEM FURO FRONTAL COM LOUÇA BRANCA SEM ASSENTO, INCLUSO CONJUNTO DE LIGAÇÃO PARA BACIA SANITÁRIA AJUSTÁVEL - FORNECIMENTO E INSTALAÇÃO. AF 01/2020	UN	598,21
95542	PORTA TOALHA ROSTO EM METAL CROMADO, TIPO ARGOLA, INCLUSO FIXAÇÃO. AF 01/2020	UN	28,01
95543	PORTA TOALHA BANHO EM METAL CROMADO, TIPO BARRA, INCLUSO FIXAÇÃO. AF 01/2020	UN	47,02
95544	PAPELEIRA DE PAREDE EM METAL CROMADO SEM TAMPA, INCLUSO FIXAÇÃO. AF 01/2020	UN	34,31
95545	SABONETEIRA DE PAREDE EM METAL CROMADO, INCLUSO FIXAÇÃO. AF 01/2020	UN	33,84
95546	KIT DE ACESSÓRIOS PARA BANHEIRO EM METAL CROMADO, 5 PEÇAS, INCLUSO FIXAÇÃO. AF 01/2020	UN	114,44

CEARÁ



PACAJUS



PREFEITURA MUNICIPAL DE PACAJUS-CE

CONTRATAÇÃO DE EMPRESA COM MAIOR PERCENTUAL DE DESCONTO SOBRE O PREÇO UNITÁRIO DA TABELA DE CUSTOS DE SERVIÇOS DA SECRETARIA DE INFRAESTRUTURA DO ESTADO DO CEARÁ - SEINFRA, TABELA DE CUSTO VERSÃO 027.1, TABELA SINTÉTICA COM DESONERAÇÃO, ENCARGOS SOCIAIS 83,85% E PELA TABELA DE CUSTOS DE SERVIÇOS DO SISTEMA NACIONAL DE PESQUISA DE CUSTOS E ÍNDICES DA CONSTRUÇÃO CIVIL - SINAPI - TABELA DE CUSTO VERSÃO 08/2021 COM DESONERAÇÃO, ENCARGOS SOCIAIS 83,85%, ACRESCIDA COM BDI DE 26,15% (VINTE E SEIS VÍRGULA QUINZE POR CENTO) PARA EVENTUAIS SERVIÇOS DE MANUTENÇÃO PREDIAL CORRETIVA POR DEMANDA, COMPREENDENDO REPAROS E ADEQUAÇÕES E REFORMAS E AMPLIAÇÃO DAS INSTALAÇÕES FÍSICAS DOS PRÉDIOS PÚBLICOS PERTENCENTES AS DIVERSAS SECRETARIAS: EDUCAÇÃO, SAÚDE, INFRAESTRUTURADO E SECRETARIA DO TRABALHO E DESENVOLVIMENTO SOCIAL DO MUNICÍPIO DE PACAJUS-CE

TABELA SEINFRA 027.1 - ENC. SOCIAIS 83,85%

TABELA SINAPI 08/2021 - ENC. SOCIAIS 83,85%

BDI: 26,15%

DATA: 24 DE SETEMBRO DE 2021



ORÇAMENTO TABELA SINAPI 08/2021

CÓDIGO	DESCRIÇÃO	UNIDADE	PREÇO UNITÁRIO
95547	SABONETEIRA PLÁSTICA TIPO DISPENSER PARA SABONETE LÍQUIDO COM RESERVATÓRIO 800 A 1500 ML. INCLUSO FIXAÇÃO. AF. 01/2020	UN	60,54
100848	VASO SANITÁRIO INFANTIL LOUÇA BRANCA - FORNECIMENTO E INSTALAÇÃO. AF. 01/2020	UN	427,38
100849	ASSENTO SANITÁRIO CONVENCIONAL - FORNECIMENTO E INSTALAÇÃO. AF. 01/2020	UN	38,81
100851	ASSENTO SANITÁRIO INFANTIL - FORNECIMENTO E INSTALAÇÃO. AF. 01/2020	UN	77,98
100852	CUBA DE EMBUTIR RETANGULAR DE AÇO INOXIDÁVEL, 58 X 33 X 12 CM - FORNECIMENTO E INSTALAÇÃO. AF. 01/2020	UN	186,85
100854	TORNEIRA CROMADA DE MESA PARA LAVATÓRIO COM SENSOR DE PRESENÇA. AF. 01/2020	UN	889,39
100855	SABONETEIRA DE PAREDE EM PLÁSTICO ABS COM ACABAMENTO CROMADO E ACRÍLICO, INCLUSO FIXAÇÃO. AF. 01/2020	UN	33,54
100856	MANOPLA E CANOPLA CROMADA FORNECIMENTO E INSTALAÇÃO. AF. 01/2020	UN	25,78
100857	ACABAMENTO MONOCOMANDO PARA CHUVEIRO FORNECIMENTO E INSTALAÇÃO. AF. 01/2020	UN	257,97
100858	MICTÓRIO SIFONADO LOUÇA BRANCA PADRÃO MÉDIO FORNECIMENTO E INSTALAÇÃO. AF. 01/2020	UN	575,78
100859	MICTÓRIO SIFONADO LOUÇA BRANCA PARA ENTRADA DE ÁGUA EMBUTIDA PADRÃO ALTO FORNECIMENTO E INSTALAÇÃO. AF. 01/2020	UN	772,73
100860	CHUVEIRO ELÉTRICO COMUM CORPO PLÁSTICO, TIPO DUCHA FORNECIMENTO E INSTALAÇÃO. AF. 01/2020	UN	75,78
100861	SUORTE MÃO FRANCESA EM AÇO, ABAS IGUAIS 30 CM, CAPACIDADE MÍNIMA 60 KG, BRANCO - FORNECIMENTO E INSTALAÇÃO. AF. 01/2020	UN	36,15
100862	SUORTE MÃO FRANCESA EM AÇO, ABAS IGUAIS 40 CM, CAPACIDADE MÍNIMA 70 KG, BRANCO - FORNECIMENTO E INSTALAÇÃO. AF. 01/2020	UN	40,58
100863	BARRA DE APOIO EM "L", EM AÇO INOX POLIDO 70 X 70 CM, FIXADA NA PAREDE - FORNECIMENTO E INSTALAÇÃO. AF. 01/2020	UN	663,73
100864	BARRA DE APOIO EM "L", EM AÇO INOX POLIDO 80 X 80 CM, FIXADA NA PAREDE - FORNECIMENTO E INSTALAÇÃO. AF. 01/2020	UN	735,67
100865	BARRA DE APOIO LATERAL ARTICULADA, COM TRAVA, EM AÇO INOX POLIDO, FIXADA NA PAREDE - FORNECIMENTO E INSTALAÇÃO. AF. 01/2020	UN	663,41
100866	BARRA DE APOIO RETA, EM AÇO INOX POLIDO, COMPRIMENTO 60CM, FIXADA NA PAREDE - FORNECIMENTO E INSTALAÇÃO. AF. 01/2020	UN	332,18
100867	BARRA DE APOIO RETA, EM AÇO INOX POLIDO, COMPRIMENTO 70 CM, FIXADA NA PAREDE - FORNECIMENTO E INSTALAÇÃO. AF. 01/2020	UN	355,90
100868	BARRA DE APOIO RETA, EM AÇO INOX POLIDO, COMPRIMENTO 80 CM, FIXADA NA PAREDE - FORNECIMENTO E INSTALAÇÃO. AF. 01/2020	UN	371,58
100869	BARRA DE APOIO RETA, EM AÇO INOX POLIDO, COMPRIMENTO 90 CM, FIXADA NA PAREDE - FORNECIMENTO E INSTALAÇÃO. AF. 01/2020	UN	383,79



PACAJUS



PREFEITURA MUNICIPAL DE PACAJUS-CE

CONTRATAÇÃO DE EMPRESA COM MAIOR PERCENTUAL DE DESCONTO SOBRE O PREÇO UNITÁRIO DA TABELA DE CUSTOS DE SERVIÇOS DA SECRETARIA DE INFRAESTRUTURA DO ESTADO DO CEARÁ - SEINFRA, TABELA DE CUSTO VERSÃO 027.1, TABELA SINTÉTICA COM DESONERAÇÃO, ENCARGOS SOCIAIS 83,85% E PELA TABELA DE CUSTOS DE SERVIÇOS DO SISTEMA NACIONAL DE PESQUISA DE CUSTOS E ÍNDICES DA CONSTRUÇÃO CIVIL - SINAPI - TABELA DE CUSTO VERSÃO 08/2021 COM DESONERAÇÃO, ENCARGOS SOCIAIS 83,85%, ACRESCIDA COM BDI DE 26,15% (VINTE E SEIS VÍRGULA QUINZE POR CENTO) PARA EVENTUAIS SERVIÇOS DE MANUTENÇÃO PREDIAL CORRETIVA POR DEMANDA, COMPREENDENDO REPAROS E ADEQUAÇÕES E REFORMAS E AMPLIAÇÃO DAS INSTALAÇÕES FÍSICAS DOS PRÉDIOS PÚBLICOS PERTENCENTES AS DIVERSAS SECRETARIAS: EDUCAÇÃO, SAÚDE, INFRAESTRUTURADO E SECRETARIA DO TRABALHO E DESENVOLVIMENTO SOCIAL DO MUNICÍPIO DE PACAJUS-CE

TABELA SEINFRA 027.1 - ENC. SOCIAIS 83,85%

TABELA SINAPI 08/2021 - ENC. SOCIAIS 83,85%

BDI: 26,15%

DATA: 24 DE SETEMBRO DE 2021



ORÇAMENTO TABELA SINAPI 08/2021

CÓDIGO	DESCRIÇÃO	UNIDADE	PREÇO UNITÁRIO
100870	BARRA DE APOIO RETA, EM ALUMÍNIO, COMPRIMENTO 60 CM, FIXADA NA PAREDE - FORNECIMENTO E INSTALAÇÃO. AF_01/2020	UN	215,52
100871	BARRA DE APOIO RETA, EM ALUMÍNIO, COMPRIMENTO 70 CM, FIXADA NA PAREDE - FORNECIMENTO E INSTALAÇÃO. AF_01/2020	UN	229,88
100872	BARRA DE APOIO RETA, EM ALUMÍNIO, COMPRIMENTO 80 CM, FIXADA NA PAREDE - FORNECIMENTO E INSTALAÇÃO. AF_01/2020	UN	239,04
100873	BARRA DE APOIO RETA, EM ALUMÍNIO, COMPRIMENTO 90 CM, FIXADA NA PAREDE - FORNECIMENTO E INSTALAÇÃO. AF_01/2020	UN	244,76
100874	PUXADOR PARA PCD, FIXADO NA PORTA - FORNECIMENTO E INSTALAÇÃO. AF_01/2020	UN	332,18
100875	BANCO ARTICULADO, EM AÇO INOX, PARA PCD, FIXADO NA PAREDE - FORNECIMENTO E INSTALAÇÃO. AF_01/2020	UN	1.256,84
100878	VASO SANITÁRIO SIFONADO COM CAIXA ACOPLADA, LOUÇA BRANCA - PADRÃO ALTO - FORNECIMENTO E INSTALAÇÃO. AF_01/2020	UN	606,22
98052	TANQUE SÉPTICO CIRCULAR, EM CONCRETO PRÉ-MOLDADO, DIÂMETRO INTERNO = 1,10 M, ALTURA INTERNA = 2,50 M, VOLUME ÚTIL: 2138,2 L (PARA 5 CONTRIBUINTES). AF_12/2020	UN	1.679,12
98053	TANQUE SÉPTICO CIRCULAR, EM CONCRETO PRÉ-MOLDADO, DIÂMETRO INTERNO = 1,40 M, ALTURA INTERNA = 2,50 M, VOLUME ÚTIL: 3463,6 L (PARA 13 CONTRIBUINTES). AF_12/2020	UN	2.298,53
98054	TANQUE SÉPTICO CIRCULAR, EM CONCRETO PRÉ-MOLDADO, DIÂMETRO INTERNO = 1,88 M, ALTURA INTERNA = 2,50 M, VOLUME ÚTIL: 6245,6 L (PARA 32 CONTRIBUINTES). AF_12/2020	UN	3.708,16
98055	TANQUE SÉPTICO CIRCULAR, EM CONCRETO PRÉ-MOLDADO, DIÂMETRO INTERNO = 2,38 M, ALTURA INTERNA = 2,50 M, VOLUME ÚTIL: 10009,8 L (PARA 89 CONTRIBUINTES). AF_12/2020	UN	5.030,41
98056	TANQUE SÉPTICO CIRCULAR, EM CONCRETO PRÉ-MOLDADO, DIÂMETRO INTERNO = 2,38 M, ALTURA INTERNA = 3,0 M, VOLUME ÚTIL: 12234,2 L (PARA 86 CONTRIBUINTES). AF_12/2020	UN	5.846,08
98057	TANQUE SÉPTICO CIRCULAR, EM CONCRETO PRÉ-MOLDADO, DIÂMETRO INTERNO = 2,88 M, ALTURA INTERNA = 2,50 M, VOLUME ÚTIL: 14657,4 L (PARA 105 CONTRIBUINTES). AF_12/2020	UN	6.934,80
98058	FILTRO ANAERÓBIO CIRCULAR, EM CONCRETO PRÉ-MOLDADO, DIÂMETRO INTERNO = 1,10 M, ALTURA INTERNA = 1,50 M, VOLUME ÚTIL: 1140,4 L (PARA 5 CONTRIBUINTES). AF_12/2020	UN	1.451,72
98059	FILTRO ANAERÓBIO CIRCULAR, EM CONCRETO PRÉ-MOLDADO, DIÂMETRO INTERNO = 1,88 M, ALTURA INTERNA = 1,50 M, VOLUME ÚTIL: 3331,1 L (PARA 19 CONTRIBUINTES). AF_12/2020	UN	3.128,15

[Handwritten signature and date]



PACAJUS



PREFEITURA MUNICIPAL DE PACAJUS-CE

CONTRATAÇÃO DE EMPRESA COM MAIOR PERCENTUAL DE DESCONTO SOBRE O PREÇO UNITÁRIO DA TABELA DE CUSTOS DE SERVIÇOS DA SECRETARIA DE INFRAESTRUTURA DO ESTADO DO CEARÁ - SEINFRA, TABELA DE CUSTO VERSÃO 027.1, TABELA SINTÉTICA COM DESONERAÇÃO, ENCARGOS SOCIAIS 83,85% E PELA TABELA DE CUSTOS DE SERVIÇOS DO SISTEMA NACIONAL DE PESQUISA DE CUSTOS E ÍNDICES DA CONSTRUÇÃO CIVIL - SINAPI - TABELA DE CUSTO VERSÃO 08/2021 COM DESONERAÇÃO, ENCARGOS SOCIAIS 83,85%, ACRESCIDADA COM BDI DE 26,15% (VINTE E SEIS VÍRGULA QUINZE POR CENTO) PARA EVENTUAIS SERVIÇOS DE MANUTENÇÃO PREDIAL CORRETIVA POR DEMANDA, COMPREENDENDO REPAROS E ADEQUAÇÕES E REFORMAS E AMPLIAÇÃO DAS INSTALAÇÕES FÍSICAS DOS PRÉDIOS PÚBLICOS PERTENCENTES AS DIVERSAS SECRETARIAS: EDUCAÇÃO, SAÚDE, INFRAESTRUTURADO E SECRETARIA DO TRABALHO E DESENVOLVIMENTO SOCIAL DO MUNICÍPIO DE PACAJUS-CE

TABELA SEINFRA 027.1 - ENC. SOCIAIS 83,85%

TABELA SINAPI 08/2021 - ENC. SOCIAIS 83,85%

BDI: 26,15%

DATA: 24 DE SETEMBRO DE 2021



ORÇAMENTO TABELA SINAPI 08/2021

CÓDIGO	DESCRIÇÃO	UNIDADE	PREÇO UNITÁRIO
98060	FILTRO ANAERÓBIO CIRCULAR, EM CONCRETO PRÉ-MOLDADO, DIÂMETRO INTERNO = 2,38 M, ALTURA INTERNA = 1,50 M, VOLUME ÚTIL: 5338,6 L (PARA 34 CONTRIBUINTE), AF 12/2020	UN	4.366,37
98061	FILTRO ANAERÓBIO CIRCULAR, EM CONCRETO PRÉ-MOLDADO, DIÂMETRO INTERNO = 2,88 M, ALTURA INTERNA = 1,50 M, VOLUME ÚTIL: 7817,3 L (PARA 75 CONTRIBUINTE), AF 12/2020	UN	6.085,11
98062	SUMIDOURO CIRCULAR, EM CONCRETO PRÉ-MOLDADO, DIÂMETRO INTERNO = 1,88 M, ALTURA INTERNA = 2,00 M, ÁREA DE INFILTRAÇÃO: 13,1 M² (PARA 5 CONTRIBUINTE), AF 12/2020	UN	2.377,40
98063	SUMIDOURO CIRCULAR, EM CONCRETO PRÉ-MOLDADO, DIÂMETRO INTERNO = 2,38 M, ALTURA INTERNA = 2,50 M, ÁREA DE INFILTRAÇÃO: 21,3 M² (PARA 8 CONTRIBUINTE), AF 12/2020	UN	3.618,40
98064	SUMIDOURO CIRCULAR, EM CONCRETO PRÉ-MOLDADO, DIÂMETRO INTERNO = 2,38 M, ALTURA INTERNA = 3,0 M, ÁREA DE INFILTRAÇÃO: 25 M² (PARA 10 CONTRIBUINTE), AF 12/2020	UN	4.185,42
98065	SUMIDOURO CIRCULAR, EM CONCRETO PRÉ-MOLDADO, DIÂMETRO INTERNO = 2,88 M, ALTURA INTERNA = 3,0 M, ÁREA DE INFILTRAÇÃO: 31,4 M² (PARA 12 CONTRIBUINTE), AF 12/2020	UN	5.761,43
98066	TANQUE SÉPTICO RETANGULAR, EM ALVENARIA COM TIJOLOS CERÂMICOS MACIÇOS, DIMENSÕES INTERNAS: 1,0 X 2,0 X 1,4 M, VOLUME ÚTIL: 2000 L (PARA 5 CONTRIBUINTE), AF 12/2020	UN	4.649,51
98067	TANQUE SÉPTICO RETANGULAR, EM ALVENARIA COM TIJOLOS CERÂMICOS MACIÇOS, DIMENSÕES INTERNAS: 1,2 X 2,4 X 1,6 M, VOLUME ÚTIL: 3456 L (PARA 13 CONTRIBUINTE), AF 12/2020	UN	6.210,61
98068	TANQUE SÉPTICO RETANGULAR, EM ALVENARIA COM TIJOLOS CERÂMICOS MACIÇOS, DIMENSÕES INTERNAS: 1,4 X 3,2 X 1,8 M, VOLUME ÚTIL: 6272 L (PARA 32 CONTRIBUINTE), AF 12/2020	UN	8.773,27
98069	TANQUE SÉPTICO RETANGULAR, EM ALVENARIA COM TIJOLOS CERÂMICOS MACIÇOS, DIMENSÕES INTERNAS: 1,6 X 4,4 X 1,8 M, VOLUME ÚTIL: 9856 L (PARA 68 CONTRIBUINTE), AF 12/2020	UN	11.723,09
98070	TANQUE SÉPTICO RETANGULAR, EM ALVENARIA COM TIJOLOS CERÂMICOS MACIÇOS, DIMENSÕES INTERNAS: 1,6 X 4,8 X 2,0 M, VOLUME ÚTIL: 12288 L (PARA 86 CONTRIBUINTE), AF 12/2020	UN	13.456,26
98071	TANQUE SÉPTICO RETANGULAR, EM ALVENARIA COM TIJOLOS CERÂMICOS MACIÇOS, DIMENSÕES INTERNAS: 1,6 X 4,8 X 2,4 M, VOLUME ÚTIL: 14720 L (PARA 105 CONTRIBUINTE), AF 12/2020	UN	14.921,77
98072	FILTRO ANAERÓBIO RETANGULAR, EM ALVENARIA COM TIJOLOS CERÂMICOS MACIÇOS, DIMENSÕES INTERNAS: 0,8 X 1,2 X 1,87 M, VOLUME ÚTIL: 1152 L (PARA 5 CONTRIBUINTE), AF 12/2020	UN	3.847,76



PACAJUS



PACAJUS



PREFEITURA MUNICIPAL DE PACAJUS-CE

CONTRATAÇÃO DE EMPRESA COM MAIOR PERCENTUAL DE DESCONTO SOBRE O PREÇO UNITÁRIO DA TABELA DE CUSTOS DE SERVIÇOS DA SECRETARIA DE INFRAESTRUTURA DO ESTADO DO CEARÁ - SEINFRA, TABELA DE CUSTO VERSÃO 027.1, TABELA SINTÉTICA COM DESONERAÇÃO, ENCARGOS SOCIAIS 83,85% E PELA TABELA DE CUSTOS DE SERVIÇOS DO SISTEMA NACIONAL DE PESQUISA DE CUSTOS E ÍNDICES DA CONSTRUÇÃO CIVIL - SINAPI - TABELA DE CUSTO VERSÃO 08/2021 COM DESONERAÇÃO, ENCARGOS SOCIAIS 83,85%, ACRESCIDA COM BDI DE 26,15% (VINTE E SEIS VÍRGULA QUINZE POR CENTO) PARA EVENTUAIS SERVIÇOS DE MANUTENÇÃO PREDIAL CORRETIVA POR DEMANDA, COMPREENDENDO REPAROS E ADEQUAÇÕES E REFORMAS E AMPLIAÇÃO DAS INSTALAÇÕES FÍSICAS DOS PRÉDIOS PÚBLICOS PERTENCENTES AS DIVERSAS SECRETARIAS: EDUCAÇÃO, SAÚDE, INFRAESTRUTURADO E SECRETARIA DO TRABALHO E DESENVOLVIMENTO SOCIAL DO MUNICÍPIO DE PACAJUS-CE

TABELA SEINFRA 027.1 - ENC. SOCIAIS 83,85%

TABELA SINAPI 08/2021 - ENC. SOCIAIS 83,85%

BDI: 26,15%

DATA: 24 DE SETEMBRO DE 2021



ORÇAMENTO TABELA SINAPI 08/2021

CÓDIGO	DESCRIÇÃO	UNIDADE	PREÇO UNITÁRIO
98073	FILTRO ANAERÓBIO RETANGULAR, EM ALVENARIA COM TIJOLOS CERÂMICOS MACIÇOS, DIMENSÕES INTERNAS: 1,2 X 1,8 X 1,67 M, VOLUME ÚTIL: 2592 L (PARA 13 CONTRIBUÍNTES). AF 12/2020	UN	5.953,78
98074	FILTRO ANAERÓBIO RETANGULAR, EM ALVENARIA COM TIJOLOS CERÂMICOS MACIÇOS, DIMENSÕES INTERNAS: 1,4 X 3,0 X 1,67 M, VOLUME ÚTIL: 5040 L (PARA 32 CONTRIBUÍNTES). AF 12/2020	UN	9.159,31
98075	FILTRO ANAERÓBIO RETANGULAR, EM ALVENARIA COM TIJOLOS CERÂMICOS MACIÇOS, DIMENSÕES INTERNAS: 1,4 X 4,2 X 1,67 M, VOLUME ÚTIL: 7056 L (PARA 67 CONTRIBUÍNTES). AF 12/2020	UN	11.866,28
98076	FILTRO ANAERÓBIO RETANGULAR, EM ALVENARIA COM TIJOLOS CERÂMICOS MACIÇOS, DIMENSÕES INTERNAS: 1,6 X 4,6 X 1,67 M, VOLUME ÚTIL: 8832 L (PARA 84 CONTRIBUÍNTES). AF 12/2020	UN	13.822,62
98077	FILTRO ANAERÓBIO RETANGULAR, EM ALVENARIA COM TIJOLOS CERÂMICOS MACIÇOS, DIMENSÕES INTERNAS: 1,8 X 5,6 X 1,67 M, VOLUME ÚTIL: 10752 L (PARA 103 CONTRIBUÍNTES). AF 12/2020	UN	16.007,45
98078	SUMIDOURO RETANGULAR, EM ALVENARIA COM TIJOLOS CERÂMICOS MACIÇOS, DIMENSÕES INTERNAS: 0,8 X 1,4 X 3,0 M, ÁREA DE INFILTRAÇÃO: 13,2 M² (PARA 5 CONTRIBUÍNTES). AF 12/2020	UN	4.035,96
98079	SUMIDOURO RETANGULAR, EM ALVENARIA COM TIJOLOS CERÂMICOS MACIÇOS, DIMENSÕES INTERNAS: 1,0 X 3,0 X 3,0 M, ÁREA DE INFILTRAÇÃO: 25 M² (PARA 10 CONTRIBUÍNTES). AF 12/2020	UN	7.043,80
98080	SUMIDOURO RETANGULAR, EM ALVENARIA COM TIJOLOS CERÂMICOS MACIÇOS, DIMENSÕES INTERNAS: 1,6 X 3,4 X 3,0 M, ÁREA DE INFILTRAÇÃO: 32,9 M² (PARA 13 CONTRIBUÍNTES). AF 12/2020	UN	9.009,25
98081	SUMIDOURO RETANGULAR, EM ALVENARIA COM TIJOLOS CERÂMICOS MACIÇOS, DIMENSÕES INTERNAS: 1,6 X 5,6 X 3,0 M, ÁREA DE INFILTRAÇÃO: 50 M² (PARA 20 CONTRIBUÍNTES). AF 12/2020	UN	13.309,20
98082	TANQUE SÉPTICO RETANGULAR, EM ALVENARIA COM BLOCOS DE CONCRETO, DIMENSÕES INTERNAS: 1,0 X 2,0 X 1,4 M, VOLUME ÚTIL: 2000 L (PARA 5 CONTRIBUÍNTES). AF 12/2020	UN	3.258,82
98083	TANQUE SÉPTICO RETANGULAR, EM ALVENARIA COM BLOCOS DE CONCRETO, DIMENSÕES INTERNAS: 1,2 X 2,4 X 1,6 M, VOLUME ÚTIL: 3456 L (PARA 13 CONTRIBUÍNTES). AF 12/2020	UN	4.297,66
98084	TANQUE SÉPTICO RETANGULAR, EM ALVENARIA COM BLOCOS DE CONCRETO, DIMENSÕES INTERNAS: 1,4 X 3,2 X 1,8 M, VOLUME ÚTIL: 6272 L (PARA 32 CONTRIBUÍNTES). AF 12/2020	UN	6.026,42
98085	TANQUE SÉPTICO RETANGULAR, EM ALVENARIA COM BLOCOS DE CONCRETO, DIMENSÕES INTERNAS: 1,6 X 4,4 X 1,8 M, VOLUME ÚTIL: 9856 L (PARA 66 CONTRIBUÍNTES). AF 12/2020	UN	8.174,00

Handwritten signature and date



PACAJUS



PREFEITURA MUNICIPAL DE PACAJUS-CE

CONTRATAÇÃO DE EMPRESA COM MAIOR PERCENTUAL DE DESCONTO SOBRE O PREÇO UNITÁRIO DA TABELA DE CUSTOS DE SERVIÇOS DA SECRETARIA DE INFRAESTRUTURA DO ESTADO DO CEARÁ - SEINFRA, TABELA DE CUSTO VERSÃO 027.1, TABELA SINTÉTICA COM DESONERAÇÃO, ENCARGOS SOCIAIS 83,85% E PELA TABELA DE CUSTOS DE SERVIÇOS DO SISTEMA NACIONAL DE PESQUISA DE CUSTOS E ÍNDICES DA CONSTRUÇÃO CIVIL - SINAPI - TABELA DE CUSTO VERSÃO 08/2021 COM DESONERAÇÃO, ENCARGOS SOCIAIS 83,85%, ACRESCIDA COM BDI DE 26,15% (VINTE E SEIS VÍRGULA QUINZE POR CENTO) PARA EVENTUAIS SERVIÇOS DE MANUTENÇÃO PREDIAL CORRETIVA POR DEMANDA, COMPREENDENDO REPAROS E ADEQUAÇÕES E REFORMAS E AMPLIAÇÃO DAS INSTALAÇÕES FÍSICAS DOS PRÉDIOS PÚBLICOS PERTENCENTES AS DIVERSAS SECRETARIAS: EDUCAÇÃO, SAÚDE, INFRAESTRUTURADO E SECRETARIA DO TRABALHO E DESENVOLVIMENTO SOCIAL DO MUNICÍPIO DE PACAJUS-CE

TABELA SEINFRA 027.1 - ENC. SOCIAIS 83,85%

TABELA SINAPI 08/2021 - ENC. SOCIAIS 83,85%

BDI: 26,15%

DATA: 24 DE SETEMBRO DE 2021



ORÇAMENTO TABELA SINAPI 08/2021

CÓDIGO	DESCRIÇÃO	UNIDADE	PREÇO UNITÁRIO
98086	TANQUE SÉPTICO RETANGULAR, EM ALVENARIA COM BLOCOS DE CONCRETO, DIMENSÕES INTERNAS: 1,6 X 4,8 X 2,0 M, VOLUME ÚTIL: 12288 L (PARA 88 CONTRIBUINTES). AF_12/2020	UN	9.225,01
98087	TANQUE SÉPTICO RETANGULAR, EM ALVENARIA COM BLOCOS DE CONCRETO, DIMENSÕES INTERNAS: 1,6 X 4,8 X 2,4 M, VOLUME ÚTIL: 14720 L (PARA 105 CONTRIBUINTES). AF_12/2020	UN	9.842,10
98088	FILTRO ANAERÓBIO RETANGULAR, EM ALVENARIA COM BLOCOS DE CONCRETO, DIMENSÕES INTERNAS: 0,8 X 1,2 X 1,67 M, VOLUME ÚTIL: 1152 L (PARA 5 CONTRIBUINTES). AF_12/2020	UN	2.783,14
98089	FILTRO ANAERÓBIO RETANGULAR, EM ALVENARIA COM BLOCOS DE CONCRETO, DIMENSÕES INTERNAS: 1,2 X 1,8 X 1,67 M, VOLUME ÚTIL: 2592 L (PARA 13 CONTRIBUINTES). AF_12/2020	UN	4.392,04
98090	FILTRO ANAERÓBIO RETANGULAR, EM ALVENARIA COM BLOCOS DE CONCRETO, DIMENSÕES INTERNAS: 1,4 X 3,0 X 1,67 M, VOLUME ÚTIL: 5040 L (PARA 32 CONTRIBUINTES). AF_12/2020	UN	6.889,92
98091	FILTRO ANAERÓBIO RETANGULAR, EM ALVENARIA COM BLOCOS DE CONCRETO, DIMENSÕES INTERNAS: 1,4 X 4,2 X 1,67 M, VOLUME ÚTIL: 7056 L (PARA 67 CONTRIBUINTES). AF_12/2020	UN	8.901,58
98092	FILTRO ANAERÓBIO RETANGULAR, EM ALVENARIA COM BLOCOS DE CONCRETO, DIMENSÕES INTERNAS: 1,6 X 4,8 X 1,67 M, VOLUME ÚTIL: 8832 L (PARA 84 CONTRIBUINTES). AF_12/2020	UN	10.443,50
98093	FILTRO ANAERÓBIO RETANGULAR, EM ALVENARIA COM BLOCOS DE CONCRETO, DIMENSÕES INTERNAS: 1,6 X 5,8 X 1,67 M, VOLUME ÚTIL: 10752 L (PARA 103 CONTRIBUINTES). AF_12/2020	UN	12.324,30
98094	SUMIDOURO RETANGULAR, EM ALVENARIA COM BLOCOS DE CONCRETO, DIMENSÕES INTERNAS: 0,8 X 1,4 X 3,0 M, ÁREA DE INFILTRAÇÃO: 13,2 M² (PARA 5 CONTRIBUINTES). AF_12/2020	UN	2.237,21
98099	SUMIDOURO RETANGULAR, EM ALVENARIA COM BLOCOS DE CONCRETO, DIMENSÕES INTERNAS: 1,0 X 3,0 X 3,0 M, ÁREA DE INFILTRAÇÃO: 25 M² (PARA 10 CONTRIBUINTES). AF_12/2020	UN	3.823,26
98100	SUMIDOURO RETANGULAR, EM ALVENARIA COM BLOCOS DE CONCRETO, DIMENSÕES INTERNAS: 1,6 X 3,4 X 3,0 M, ÁREA DE INFILTRAÇÃO: 32,8 M² (PARA 13 CONTRIBUINTES). AF_12/2020	UN	4.998,61
98101	SUMIDOURO RETANGULAR, EM ALVENARIA COM BLOCOS DE CONCRETO, DIMENSÕES INTERNAS: 1,6 X 5,8 X 3,0 M, ÁREA DE INFILTRAÇÃO: 50 M² (PARA 20 CONTRIBUINTES). AF_12/2020	UN	7.386,11
98109	CAIXA DE GORDURA ESPECIAL (CAPACIDADE: 312 L - PARA ATÉ 146 PESSOAS SERVIDAS NO PICO), RETANGULAR, EM ALVENARIA COM BLOCOS DE CONCRETO, DIMENSÕES INTERNAS = 0,4X1,2 M, ALTURA INTERNA = 1 M. AF_12/2020	UN	646,83



PACAJUS



PREFEITURA MUNICIPAL DE PACAJUS-CE

CONTRATAÇÃO DE EMPRESA COM MAIOR PERCENTUAL DE DESCONTO SOBRE O PREÇO UNITÁRIO DA TABELA DE CUSTOS DE SERVIÇOS DA SECRETARIA DE INFRAESTRUTURA DO ESTADO DO CEARÁ - SEINFRA, TABELA DE CUSTO VERSÃO 027.1, TABELA SINTÉTICA COM DESONERAÇÃO, ENCARGOS SOCIAIS 83,85% E PELA TABELA DE CUSTOS DE SERVIÇOS DO SISTEMA NACIONAL DE PESQUISA DE CUSTOS E ÍNDICES DA CONSTRUÇÃO CIVIL - SINAPI - TABELA DE CUSTO VERSÃO 08/2021 COM DESONERAÇÃO, ENCARGOS SOCIAIS 83,85%, ACRESCIDADA COM BDI DE 26,15% (VINTE E SEIS VÍRGULA QUINZE POR CENTO) PARA EVENTUAIS SERVIÇOS DE MANUTENÇÃO PREDIAL CORRETIVA POR DEMANDA, COMPREENDENDO REPAROS E ADEQUAÇÕES E REFORMAS E AMPLIAÇÃO DAS INSTALAÇÕES FÍSICAS DOS PRÉDIOS PÚBLICOS PERTENCENTES AS DIVERSAS SECRETARIAS: EDUCAÇÃO, SAÚDE, INFRAESTRUTURADO E SECRETARIA DO TRABALHO E DESENVOLVIMENTO SOCIAL DO MUNICÍPIO DE PACAJUS-CE

TABELA SEINFRA 027.1 - ENC. SOCIAIS 83,85%

TABELA SINAPI 08/2021 - ENC. SOCIAIS 83,85%

BDI: 26,15%

DATA: 24 DE SETEMBRO DE 2021



ORÇAMENTO TABELA SINAPI 08/2021

CÓDIGO	DESCRIÇÃO	UNIDADE	PREÇO UNITÁRIO
98110	CAIXA DE GORDURA PEQUENA (CAPACIDADE: 19 L), CIRCULAR, EM PVC, DIÂMETRO INTERNO= 0,3 M. AF 12/2020	UN	331,19
98111	CAIXA DE INSPEÇÃO PARA ATERRAMENTO, CIRCULAR, EM POLIETILENO, DIÂMETRO INTERNO = 0,3 M. AF 12/2020	UN	44,86
98112	TIL (TUBO DE INSPEÇÃO E LIMPEZA) CONDOMINIAL PARA ESGOTO, EM PVC, DN 100 X 100 MM. AF 12/2020	UN	118,71
98114	TAMPA CIRCULAR PARA ESGOTO E DRENAGEM, EM FERRO FUNDIDO, DIÂMETRO INTERNO = 0,6 M. AF 12/2020	UN	705,73
98115	TAMPA CIRCULAR PARA ESGOTO E DRENAGEM, EM CONCRETO PRE-MOLDADO, DIÂMETRO INTERNO = 0,6 M. AF 12/2020	UN	123,71
89957	PONTO DE CONSUMO TERMINAL DE ÁGUA FRIA (SUBRAMAL) COM TUBULAÇÃO DE PVC, DN 25 MM, INSTALADO EM RAMAL DE ÁGUA, INCLUSOS RASGO E CHUMBAMENTO EM ALVENARIA, AF 12/2014	UN	110,47
89959	PONTO DE CONSUMO TERMINAL DE ÁGUA QUENTE (SUBRAMAL) COM TUBULAÇÃO DE CPVC, DN 22 MM, INSTALADO EM RAMAL DE ÁGUA, INCLUSOS RASGO E CHUMBAMENTO EM ALVENARIA, AF 12/2014	UN	188,08
89349	REGISTRO DE PRESSÃO BRUTO, LATÃO, ROSCÁVEL, 1/2" - FORNECIMENTO E INSTALAÇÃO, AF 08/2021	UN	21,49
89351	REGISTRO DE PRESSÃO BRUTO, LATÃO ROSCÁVEL, 3/4" - FORNECIMENTO E INSTALAÇÃO, AF 08/2021	UN	26,51
89352	REGISTRO DE GAVETA BRUTO, LATÃO, ROSCÁVEL, 1/2" - FORNECIMENTO E INSTALAÇÃO, AF 08/2021	UN	29,25
89353	REGISTRO DE GAVETA BRUTO, LATÃO, ROSCÁVEL, 3/4" - FORNECIMENTO E INSTALAÇÃO, AF 08/2021	UN	32,07
89354	MISTURADOR MONOCOMANDO PARA CHUVEIRO, BASE BRUTA E ACABAMENTO CROMADO - FORNECIMENTO E INSTALAÇÃO, AF 08/2021	UN	271,45
89969	KIT DE REGISTRO DE PRESSÃO BRUTO DE LATÃO 1/2", INCLUSIVE CONEXÕES, ROSCÁVEL, INSTALADO EM RAMAL DE ÁGUA FRIA - FORNECIMENTO E INSTALAÇÃO, AF 12/2014	UN	34,17
89970	KIT DE REGISTRO DE PRESSÃO BRUTO DE LATÃO 1/2", INCLUSIVE CONEXÕES, ROSCÁVEL, INSTALADO EM RAMAL DE ÁGUA FRIA - FORNECIMENTO E INSTALAÇÃO, AF 12/2014	UN	37,90
89971	KIT DE REGISTRO DE GAVETA BRUTO DE LATÃO 1/2", INCLUSIVE CONEXÕES, ROSCÁVEL, INSTALADO EM RAMAL DE ÁGUA FRIA - FORNECIMENTO E INSTALAÇÃO, AF 12/2014	UN	38,13
89972	KIT DE REGISTRO DE GAVETA BRUTO DE LATÃO 3/4", INCLUSIVE CONEXÕES, ROSCÁVEL, INSTALADO EM RAMAL DE ÁGUA FRIA - FORNECIMENTO E INSTALAÇÃO, AF 12/2014	UN	42,81

CEARÁ



PACAJUS



PACAJUS



PREFEITURA MUNICIPAL DE PACAJUS-CE

CONTRATAÇÃO DE EMPRESA COM MAIOR PERCENTUAL DE DESCONTO SOBRE O PREÇO UNITÁRIO DA TABELA DE CUSTOS DE SERVIÇOS DA SECRETARIA DE INFRAESTRUTURA DO ESTADO DO CEARÁ - SEINFRA, TABELA DE CUSTO VERSÃO 027.1, TABELA SINTÉTICA COM DESONERAÇÃO, ENCARGOS SOCIAIS 83,85% E PELA TABELA DE CUSTOS DE SERVIÇOS DO SISTEMA NACIONAL DE PESQUISA DE CUSTOS E ÍNDICES DA CONSTRUÇÃO CIVIL - SINAPI - TABELA DE CUSTO VERSÃO 08/2021 COM DESONERAÇÃO, ENCARGOS SOCIAIS 83,85%, ACRESCIDA COM BDI DE 26,15% (VINTE E SEIS VÍRGULA QUINZE POR CENTO) PARA EVENTUAIS SERVIÇOS DE MANUTENÇÃO PREDIAL CORRETIVA POR DEMANDA, COMPREENDENDO REPAROS E ADEQUAÇÕES E REFORMAS E AMPLIAÇÃO DAS INSTALAÇÕES FÍSICAS DOS PRÉDIOS PÚBLICOS PERTENCENTES AS DIVERSAS SECRETARIAS: EDUCAÇÃO, SAÚDE, INFRAESTRUTURADO E SECRETARIA DO TRABALHO E DESENVOLVIMENTO SOCIAL DO MUNICÍPIO DE PACAJUS-CE

TABELA SEINFRA 027.1 - ENC. SOCIAIS 83,85%

TABELA SINAPI 08/2021 - ENC. SOCIAIS 83,85%

BDI: 26,15%

DATA: 24 DE SETEMBRO DE 2021



ORÇAMENTO TABELA SINAPI 08/2021

CÓDIGO	DESCRIÇÃO	UNIDADE	PREÇO UNITÁRIO
89973	KIT DE MISTURADOR BASE BRUTA DE LATÃO 1/2" MONOCOMANDO PARA CHUVEIRO, INCLUSIVE CONEXÕES, INSTALADO EM RAMAL DE ÁGUA - FORNECIMENTO E INSTALAÇÃO. AF 12/2014	UN	447,08
89974	KIT DE MISTURADOR EM CPVC 1/2" COM DUPLO COMANDO PARA CHUVEIRO, INCLUSIVE CONEXÕES, INSTALADO EM RAMAL DE ÁGUA - FORNECIMENTO E INSTALAÇÃO. AF 12/2014	UN	242,00
89984	REGISTRO DE PRESSÃO BRUTO, LATÃO, ROSCÁVEL, 1/2", COM ACABAMENTO E CANOPLA CROMADOS - FORNECIMENTO E INSTALAÇÃO. AF 08/2021	UN	69,01
89985	REGISTRO DE PRESSÃO BRUTO, LATÃO, ROSCÁVEL, 3/4", COM ACABAMENTO E CANOPLA CROMADOS - FORNECIMENTO E INSTALAÇÃO. AF 08/2021	UN	72,49
89986	REGISTRO DE GAVETA BRUTO, LATÃO, ROSCÁVEL, 1/2", COM ACABAMENTO E CANOPLA CROMADOS - FORNECIMENTO E INSTALAÇÃO. AF 08/2021	UN	67,23
89987	REGISTRO DE GAVETA BRUTO, LATÃO, ROSCÁVEL, 3/4", COM ACABAMENTO E CANOPLA CROMADOS - FORNECIMENTO E INSTALAÇÃO. AF 08/2021	UN	76,39
90371	REGISTRO DE ESFERA, PVC, ROSCÁVEL, COM VOLANTE, 3/4" - FORNECIMENTO E INSTALAÇÃO. AF 08/2021	UN	29,17
94489	REGISTRO DE ESFERA, PVC, SOLDÁVEL, COM VOLANTE, DN 25 MM - FORNECIMENTO E INSTALAÇÃO. AF 08/2021	UN	29,41
94490	REGISTRO DE ESFERA, PVC, SOLDÁVEL, COM VOLANTE, DN 32 MM - FORNECIMENTO E INSTALAÇÃO. AF 08/2021	UN	44,43
94491	REGISTRO DE ESFERA, PVC, SOLDÁVEL, COM VOLANTE, DN 40 MM - FORNECIMENTO E INSTALAÇÃO. AF 08/2021	UN	60,22
94492	REGISTRO DE ESFERA, PVC, SOLDÁVEL, COM VOLANTE, DN 50 MM - FORNECIMENTO E INSTALAÇÃO. AF 08/2021	UN	62,00
94493	REGISTRO DE ESFERA, PVC, SOLDÁVEL, COM VOLANTE, DN 60 MM - FORNECIMENTO E INSTALAÇÃO. AF 08/2021	UN	113,53
94495	REGISTRO DE GAVETA BRUTO, LATÃO, ROSCÁVEL, 1" - FORNECIMENTO E INSTALAÇÃO. AF 08/2021	UN	49,70
94496	REGISTRO DE GAVETA BRUTO, LATÃO, ROSCÁVEL, 1 1/4" - FORNECIMENTO E INSTALAÇÃO. AF 08/2021	UN	67,70
94497	REGISTRO DE GAVETA BRUTO, LATÃO, ROSCÁVEL, 1 1/2" - FORNECIMENTO E INSTALAÇÃO. AF 08/2021	UN	85,74
94498	REGISTRO DE GAVETA BRUTO, LATÃO, ROSCÁVEL, 2" - FORNECIMENTO E INSTALAÇÃO. AF 08/2021	UN	118,45
94499	REGISTRO DE GAVETA BRUTO, LATÃO, ROSCÁVEL, 2 1/2" - FORNECIMENTO E INSTALAÇÃO. AF 08/2021	UN	236,70
94500	REGISTRO DE GAVETA BRUTO, LATÃO, ROSCÁVEL, 3" - FORNECIMENTO E INSTALAÇÃO. AF 08/2021	UN	267,20
94501	REGISTRO DE GAVETA BRUTO, LATÃO, ROSCÁVEL, 4" - FORNECIMENTO E INSTALAÇÃO. AF 08/2021	UN	581,68



PACAJUS

2187
PACAJUS
R

PREFEITURA MUNICIPAL DE PACAJUS-CE

CONTRATAÇÃO DE EMPRESA COM MAIOR PERCENTUAL DE DESCONTO SOBRE O PREÇO UNITÁRIO DA TABELA DE CUSTOS DE SERVIÇOS DA SECRETARIA DE INFRAESTRUTURA DO ESTADO DO CEARÁ - SEINFRA, TABELA DE CUSTO VERSÃO 027.1, TABELA SINTÉTICA COM DESONERAÇÃO, ENCARGOS SOCIAIS 83,85% E PELA TABELA DE CUSTOS DE SERVIÇOS DO SISTEMA NACIONAL DE PESQUISA DE CUSTOS E ÍNDICES DA CONSTRUÇÃO CIVIL - SINAPI - TABELA DE CUSTO VERSÃO 08/2021 COM DESONERAÇÃO, ENCARGOS SOCIAIS 83,85%, ACRESCIDA COM BDI DE 26,15% (VINTE E SEIS VÍRGULA QUINZE POR CENTO) PARA EVENTUAIS SERVIÇOS DE MANUTENÇÃO PREDIAL CORRETIVA POR DEMANDA, COMPREENDENDO REPAROS E ADEQUAÇÕES E REFORMAS E AMPLIAÇÃO DAS INSTALAÇÕES FÍSICAS DOS PRÉDIOS PÚBLICOS PERTENCENTES AS DIVERSAS SECRETARIAS: EDUCAÇÃO, SAÚDE, INFRAESTRUTURADO E SECRETARIA DO TRABALHO E DESENVOLVIMENTO SOCIAL DO MUNICÍPIO DE PACAJUS-CE

TABELA SEINFRA 027.1 - ENC. SOCIAIS 83,85%

TABELA SINAPI 08/2021 - ENC. SOCIAIS 83,85%

BDI: 26,15%

DATA: 24 DE SETEMBRO DE 2021



ORÇAMENTO TABELA SINAPI 08/2021

CÓDIGO	DESCRIÇÃO	UNIDADE	PREÇO UNITÁRIO
94792	REGISTRO DE GAVETA BRUTO, LATÃO, ROSCÁVEL, 1", COM ACABAMENTO E CANOPLA CROMADOS - FORNECIMENTO E INSTALAÇÃO. AF 08/2021	UN	93,11
94793	REGISTRO DE GAVETA BRUTO, LATÃO, ROSCÁVEL, 1 1/4", COM ACABAMENTO E CANOPLA CROMADOS - FORNECIMENTO E INSTALAÇÃO. AF 08/2021	UN	127,79
94794	REGISTRO DE GAVETA BRUTO, LATÃO, ROSCÁVEL, 1 1/2", COM ACABAMENTO E CANOPLA CROMADOS - FORNECIMENTO E INSTALAÇÃO. AF 08/2021	UN	135,32
94795	TORNEIRA DE BOIA PARA CAIXA D'ÁGUA, ROSCÁVEL, 1/2" - FORNECIMENTO E INSTALAÇÃO. AF 08/2021	UN	33,09
94796	TORNEIRA DE BOIA PARA CAIXA D'ÁGUA, ROSCÁVEL, 3/4" - FORNECIMENTO E INSTALAÇÃO. AF 08/2021	UN	37,71
94797	TORNEIRA DE BOIA PARA CAIXA D'ÁGUA, ROSCÁVEL, 1" - FORNECIMENTO E INSTALAÇÃO. AF 08/2021	UN	78,78
94798	TORNEIRA DE BOIA PARA CAIXA D'ÁGUA, ROSCÁVEL, 1 1/4" - FORNECIMENTO E INSTALAÇÃO. AF 08/2021	UN	131,09
94799	TORNEIRA DE BOIA PARA CAIXA D'ÁGUA, ROSCÁVEL, 1 1/2" - FORNECIMENTO E INSTALAÇÃO. AF 08/2021	UN	160,80
94800	TORNEIRA DE BOIA PARA CAIXA D'ÁGUA, ROSCÁVEL, 2" - FORNECIMENTO E INSTALAÇÃO. AF 08/2021	UN	206,44
95248	VÁLVULA DE ESFERA BRUTA, BRONZE, ROSCÁVEL, 1/2" - FORNECIMENTO E INSTALAÇÃO. AF 08/2021	UN	42,54
95249	VÁLVULA DE ESFERA BRUTA, BRONZE, ROSCÁVEL, 3/4" - FORNECIMENTO E INSTALAÇÃO. AF 08/2021	UN	50,06
95250	VÁLVULA DE ESFERA BRUTA, BRONZE, ROSCÁVEL, 1" - FORNECIMENTO E INSTALAÇÃO. AF 08/2021	UN	67,57
95251	VÁLVULA DE ESFERA BRUTA, BRONZE, ROSCÁVEL, 1 1/4" - FORNECIMENTO E INSTALAÇÃO. AF 08/2021	UN	100,01
95252	VÁLVULA DE ESFERA BRUTA, BRONZE, ROSCÁVEL, 1 1/2" - FORNECIMENTO E INSTALAÇÃO. AF 08/2021	UN	11,56
95253	VÁLVULA DE ESFERA BRUTA, BRONZE, ROSCÁVEL, 2" - FORNECIMENTO E INSTALAÇÃO. AF 08/2021	UN	184,80
99619	VÁLVULA DE RETENÇÃO HORIZONTAL, DE BRONZE, ROSCÁVEL, 3/4" - FORNECIMENTO E INSTALAÇÃO. AF 08/2021	UN	96,22
99620	VÁLVULA DE RETENÇÃO HORIZONTAL, DE BRONZE, ROSCÁVEL, 1" - FORNECIMENTO E INSTALAÇÃO. AF 08/2021	UN	130,74
99621	VÁLVULA DE RETENÇÃO HORIZONTAL, DE BRONZE, ROSCÁVEL, 1 1/4" - FORNECIMENTO E INSTALAÇÃO. AF 08/2021	UN	194,97
99622	VÁLVULA DE RETENÇÃO HORIZONTAL, DE BRONZE, ROSCÁVEL, 1 1/2" - FORNECIMENTO E INSTALAÇÃO. AF 08/2021	UN	219,21
99623	VÁLVULA DE RETENÇÃO HORIZONTAL, DE BRONZE, ROSCÁVEL, 2" - FORNECIMENTO E INSTALAÇÃO. AF 08/2021	UN	306,06



PREFEITURA MUNICIPAL DE PACAJUS-CE

CONTRATAÇÃO DE EMPRESA COM MAIOR PERCENTUAL DE DESCONTO SOBRE O PREÇO UNITÁRIO DA TABELA DE CUSTOS DE SERVIÇOS DA SECRETARIA DE INFRAESTRUTURA DO ESTADO DO CEARÁ - SEINFRA, TABELA DE CUSTO VERSÃO 027.1, TABELA SINTÉTICA COM DESONERAÇÃO, ENCARGOS SOCIAIS 83,85% E PELA TABELA DE CUSTOS DE SERVIÇOS DO SISTEMA NACIONAL DE PESQUISA DE CUSTOS E ÍNDICES DA CONSTRUÇÃO CIVIL - SINAPI - TABELA DE CUSTO VERSÃO 08/2021 COM DESONERAÇÃO, ENCARGOS SOCIAIS 83,85%, ACRESCIDA COM BDI DE 26,15% (VINTE E SEIS VÍRGULA QUINZE POR CENTO) PARA EVENTUAIS SERVIÇOS DE MANUTENÇÃO PREDIAL CORRETIVA POR DEMANDA, COMPREENDENDO REPAROS E ADEQUAÇÕES E REFORMAS E AMPLIAÇÃO DAS INSTALAÇÕES FÍSICAS DOS PRÉDIOS PÚBLICOS, PERTENCENTES AS DIVERSAS SECRETARIAS: EDUCAÇÃO, SAÚDE, INFRAESTRUTURADO E SECRETARIA DO TRABALHO E DESENVOLVIMENTO SOCIAL DO MUNICÍPIO DE PACAJUS-CE

TABELA SEINFRA 027.1 - ENC. SOCIAIS 83,85%
 TABELA SINAPI 08/2021 - ENC. SOCIAIS 83,85%
 BDI: 26,15%
 DATA: 24 DE SETEMBRO DE 2021



ORÇAMENTO TABELA SINAPI 08/2021

CÓDIGO	DESCRIÇÃO	UNIDADE	PREÇO UNITÁRIO
103016	VÁLVULA DE RETENÇÃO, DE BRONZE, PÉ COM CRIVOS, ROSCÁVEL, 3" - FORNECIMENTO E INSTALAÇÃO. AF 08/2021	UN	411,37
103017	VÁLVULA DE RETENÇÃO, DE BRONZE, PÉ COM CRIVOS, ROSCÁVEL, 4" - FORNECIMENTO E INSTALAÇÃO. AF 08/2021	UN	719,00
103018	VÁLVULA DE DESCARGA METÁLICA, BASE 1 1/4", ACABAMENTO METÁLICO CROMADO - FORNECIMENTO E INSTALAÇÃO. AF 08/2021	UN	252,89
103019	REGISTRO OU VÁLVULA GLOBO ANGULAR EM LATÃO, PARA HIDRANTES EM INSTALAÇÃO PREDIAL DE INCÊNDIO, 45 GRAUS, 2 1/2" - FORNECIMENTO E INSTALAÇÃO. AF 08/2021	UN	188,75
103029	REGISTRO OU REGULADOR DE GÁS DE COZINHA - FORNECIMENTO E INSTALAÇÃO. AF 08/2021	UN	36,71
103036	REGISTRO DE ESFERA, PVC, ROSCÁVEL, COM VOLANTE, 1/2" - FORNECIMENTO E INSTALAÇÃO. AF 08/2021	UN	23,84
103037	REGISTRO DE ESFERA, PVC, ROSCÁVEL, COM VOLANTE, 1" - FORNECIMENTO E INSTALAÇÃO. AF 08/2021	UN	46,47
103036	REGISTRO DE ESFERA, PVC, ROSCÁVEL, COM VOLANTE, 1 1/4" - FORNECIMENTO E INSTALAÇÃO. AF 08/2021	UN	62,17
103039	REGISTRO DE ESFERA, PVC, ROSCÁVEL, COM VOLANTE, 1 1/2" - FORNECIMENTO E INSTALAÇÃO. AF 08/2021	UN	67,09
103040	REGISTRO DE ESFERA, PVC, ROSCÁVEL, COM VOLANTE, 2" - FORNECIMENTO E INSTALAÇÃO. AF 08/2021	UN	100,40
103041	REGISTRO DE ESFERA, PVC, ROSCÁVEL, COM BORBOLETA, 1/2" - FORNECIMENTO E INSTALAÇÃO. AF 08/2021	UN	19,54
103042	REGISTRO DE ESFERA, PVC, ROSCÁVEL, COM BORBOLETA, 3/4" - FORNECIMENTO E INSTALAÇÃO. AF 08/2021	UN	23,67
103043	REGISTRO DE ESFERA, PVC, ROSCÁVEL, COM CABEÇA QUADRADA, 1/2" - FORNECIMENTO E INSTALAÇÃO. AF 08/2021	UN	22,72
103044	REGISTRO DE ESFERA, PVC, ROSCÁVEL, COM CABEÇA QUADRADA, 3/4" - FORNECIMENTO E INSTALAÇÃO. AF 08/2021	UN	30,47
103045	REGISTRO DE PRESSÃO, PVC, ROSCÁVEL, VOLANTE SIMPLES, 1/2" - FORNECIMENTO E INSTALAÇÃO. AF 08/2021	UN	9,12
103046	REGISTRO DE PRESSÃO, PVC, ROSCÁVEL, VOLANTE SIMPLES, 3/4" - FORNECIMENTO E INSTALAÇÃO. AF 08/2021	UN	22,54
103047	REGISTRO DE ESFERA, PVC, SOLDÁVEL, COM VOLANTE, DN 20 MM - FORNECIMENTO E INSTALAÇÃO. AF 08/2021	UN	23,64
103048	REGISTRO DE PRESSÃO, PVC, SOLDÁVEL, VOLANTE SIMPLES, DN 20 MM - FORNECIMENTO E INSTALAÇÃO. AF 08/2021	UN	17,34
103049	REGISTRO DE PRESSÃO, PVC, SOLDÁVEL, VOLANTE SIMPLES, DN 25 MM - FORNECIMENTO E INSTALAÇÃO. AF 08/2021	UN	18,91
103050	SUBSTITUIÇÃO DE REGISTRO OU VÁLVULA, ROSCÁVEL, DN 20 MM. AF 08/2021	UN	18,89



PACAJUS



PACAJUS

2190
8

PREFEITURA MUNICIPAL DE PACAJUS-CE

CONTRATAÇÃO DE EMPRESA COM MAIOR PERCENTUAL DE DESCONTO SOBRE O PREÇO UNITÁRIO DA TABELA DE CUSTOS DE SERVIÇOS DA SECRETARIA DE INFRAESTRUTURA DO ESTADO DO CEARÁ - SEINFRA, TABELA DE CUSTO VERSÃO 027.1, TABELA SINTÉTICA COM DESONERAÇÃO, ENCARGOS SOCIAIS 83,85% E PELA TABELA DE CUSTOS DE SERVIÇOS DO SISTEMA NACIONAL DE PESQUISA DE CUSTOS E ÍNDICES DA CONSTRUÇÃO CIVIL - SINAPI - TABELA DE CUSTO VERSÃO 08/2021 COM DESONERAÇÃO, ENCARGOS SOCIAIS 83,85%, ACRESCIDA COM BDI DE 26,15% (VINTE E SEIS VÍRGULA QUINZE POR CENTO) PARA EVENTUAIS SERVIÇOS DE MANUTENÇÃO PREDIAL CORRETIVA POR DEMANDA, COMPREENDENDO REPAROS E ADEQUAÇÕES E REFORMAS E AMPLIAÇÃO DAS INSTALAÇÕES FÍSICAS DOS PRÉDIOS PÚBLICOS PERTENCENTES AS DIVERSAS SECRETARIAS: EDUCAÇÃO, SAÚDE, INFRAESTRUTURADO E SECRETARIA DO TRABALHO E DESENVOLVIMENTO SOCIAL DO MUNICÍPIO DE PACAJUS-CE

TABELA SEINFRA 027.1 - ENC. SOCIAIS 83,85%

TABELA SINAPI 08/2021 - ENC. SOCIAIS 83,85%

BDI: 26,15%

DATA: 24 DE SETEMBRO DE 2021



ORÇAMENTO TABELA SINAPI 08/2021

CÓDIGO	DESCRIÇÃO	UNIDADE	PREÇO UNITÁRIO
103051	SUBSTITUIÇÃO DE REGISTRO OU VÁLVULA, ROSCAVEL, DN 25 MM, AF 08/2021	UN	22,80
103052	SUBSTITUIÇÃO DE REGISTRO OU VÁLVULA, ROSCAVEL, DN 32 MM, AF 08/2021	UN	31,71
95634	KIT CAVALETE PARA MEDIÇÃO DE ÁGUA - ENTRADA PRINCIPAL, EM PVC SOLDAVEL DN 20 (1/2") FORNECIMENTO E INSTALAÇÃO (EXCLUSIVE HIDRÔMETRO), AF 11/2016	UN	146,58
95635	KIT CAVALETE PARA MEDIÇÃO DE ÁGUA - ENTRADA PRINCIPAL, EM PVC SOLDAVEL DN 25 (3/4") FORNECIMENTO E INSTALAÇÃO (EXCLUSIVE HIDRÔMETRO), AF 11/2016	UN	156,32
95636	KIT CAVALETE PARA MEDIÇÃO DE ÁGUA - ENTRADA PRINCIPAL, EM AÇO GALVANIZADO DN 25 (1") FORNECIMENTO E INSTALAÇÃO (EXCLUSIVE HIDRÔMETRO), AF 11/2016	UN	320,76
95637	KIT CAVALETE PARA MEDIÇÃO DE ÁGUA - ENTRADA PRINCIPAL, EM AÇO GALVANIZADO DN 32 (1 1/4") FORNECIMENTO E INSTALAÇÃO (EXCLUSIVE HIDRÔMETRO), AF 11/2016	UN	469,30
95638	KIT CAVALETE PARA MEDIÇÃO DE ÁGUA - ENTRADA PRINCIPAL, EM AÇO GALVANIZADO DN 40 (1 1/2") FORNECIMENTO E INSTALAÇÃO (EXCLUSIVE HIDRÔMETRO), AF 11/2016	UN	597,67
95639	KIT CAVALETE PARA MEDIÇÃO DE ÁGUA - ENTRADA PRINCIPAL, EM AÇO GALVANIZADO DN 50 (2") FORNECIMENTO E INSTALAÇÃO (EXCLUSIVE HIDRÔMETRO), AF 11/2016	UN	786,77
95641	KIT CAVALETE PARA MEDIÇÃO DE ÁGUA - ENTRADA INDIVIDUALIZADA, EM PVC DN 25 (1/2"), PARA 2 MEDIDORES FORNECIMENTO E INSTALAÇÃO (EXCLUSIVE HIDRÔMETRO), AF 11/2016	UN	250,82
95642	KIT CAVALETE PARA MEDIÇÃO DE ÁGUA - ENTRADA INDIVIDUALIZADA, EM PVC DN 25 (3/4"), PARA 3 MEDIDORES FORNECIMENTO E INSTALAÇÃO (EXCLUSIVE HIDRÔMETRO), AF 11/2016	UN	370,53
95643	KIT CAVALETE PARA MEDIÇÃO DE ÁGUA - ENTRADA INDIVIDUALIZADA, EM PVC DN 25 (1/2"), PARA 4 MEDIDORES FORNECIMENTO E INSTALAÇÃO (EXCLUSIVE HIDRÔMETRO), AF 11/2016	UN	484,81
95644	KIT CAVALETE PARA MEDIÇÃO DE ÁGUA - ENTRADA INDIVIDUALIZADA, EM PVC DN 32 (1"), PARA 1 MEDIDOR FORNECIMENTO E INSTALAÇÃO (EXCLUSIVE HIDRÔMETRO), AF 11/2016	UN	167,10
95645	KIT CAVALETE PARA MEDIÇÃO DE ÁGUA - ENTRADA INDIVIDUALIZADA, EM PVC DN 32 (1"), PARA 2 MEDIDORES FORNECIMENTO E INSTALAÇÃO (EXCLUSIVE HIDRÔMETRO), AF 11/2016	UN	342,56
95646	KIT CAVALETE PARA MEDIÇÃO DE ÁGUA - ENTRADA INDIVIDUALIZADA, EM PVC DN 32 (1"), PARA 3 MEDIDORES FORNECIMENTO E INSTALAÇÃO (EXCLUSIVE HIDRÔMETRO), AF 11/2016	UN	510,64
95647	KIT CAVALETE PARA MEDIÇÃO DE ÁGUA - ENTRADA INDIVIDUALIZADA, EM PVC DN 32 (1"), PARA 4 MEDIDORES FORNECIMENTO E INSTALAÇÃO (EXCLUSIVE HIDRÔMETRO), AF 11/2016	UN	669,64
95673	HIDRÔMETRO DN 20 (1/2"), 1,5 MP/H FORNECIMENTO E INSTALAÇÃO, AF 11/2016	UN	105,94



PACAJUS



PACAJUS



PREFEITURA MUNICIPAL DE PACAJUS-CE

CONTRATAÇÃO DE EMPRESA COM MAIOR PERCENTUAL DE DESCONTO SOBRE O PREÇO UNITÁRIO DA TABELA DE CUSTOS DE SERVIÇOS DA SECRETARIA DE INFRAESTRUTURA DO ESTADO DO CEARÁ - SEINFRA, TABELA DE CUSTO VERSÃO 027.1, TABELA SINTÉTICA COM DESONERAÇÃO, ENCARGOS SOCIAIS 83,85% E PELA TABELA DE CUSTOS DE SERVIÇOS DO SISTEMA NACIONAL DE PESQUISA DE CUSTOS E ÍNDICES DA CONSTRUÇÃO CIVIL - SINAPI - TABELA DE CUSTO VERSÃO 08/2021 COM DESONERAÇÃO, ENCARGOS SOCIAIS 83,85%, ACRESCIDADA COM BDI DE 26,15% (VINTE E SEIS VÍRGULA QUINZE POR CENTO) PARA EVENTUAIS SERVIÇOS DE MANUTENÇÃO PREDIAL CORRETIVA POR DEMANDA, COMPREENDENDO REPAROS E ADEQUAÇÕES E REFORMAS E AMPLIAÇÃO DAS INSTALAÇÕES FÍSICAS DOS PRÉDIOS PÚBLICOS PERTENCENTES AS DIVERSAS SECRETARIAS: EDUCAÇÃO, SAÚDE, INFRAESTRUTURADO E SECRETARIA DO TRABALHO E DESENVOLVIMENTO SOCIAL DO MUNICÍPIO DE PACAJUS-CE

TABELA SEINFRA 027.1 - ENC. SOCIAIS 83,85%

TABELA SINAPI 08/2021 - ENC. SOCIAIS 83,85%

BDI: 26,15%


DATA: 24 DE SETEMBRO DE 2021



ORÇAMENTO TABELA SINAPI 08/2021

CÓDIGO	DESCRIÇÃO	UNIDADE	PREÇO UNITÁRIO
95674	HIDRÔMETRO DN 20 (1/2), 3,0 M ³ /H FORNECIMENTO E INSTALAÇÃO. AF 11/2016	UN	112,55
95675	HIDRÔMETRO DN 25 (3/4), 5,0 M ³ /H FORNECIMENTO E INSTALAÇÃO. AF 11/2016	UN	137,55
95676	CAIXA EM CONCRETO PRÉ-MOLDADO PARA ABRIGO DE HIDRÔMETRO COM DN 20 (1/2) FORNECIMENTO E INSTALAÇÃO. AF 11/2016	UN	94,10
97741	KIT CAVALETE PARA MEDIÇÃO DE ÁGUA - ENTRADA INDIVIDUALIZADA, EM PVC DN 25 (3/4), PARA 1 MEDIDOR FORNECIMENTO E INSTALAÇÃO (EXCLUSIVE HIDRÔMETRO). AF 11/2016	UN	140,73
90436	FURO EM ALVENARIA PARA DIÂMETROS MENORES OU IGUAIS A 40 MM. AF 05/2015	UN	10,79
90437	FURO EM ALVENARIA PARA DIÂMETROS MAIORES QUE 40 MM E MENORES OU IGUAIS A 75 MM. AF 05/2015	UN	26,23
90438	FURO EM ALVENARIA PARA DIÂMETROS MAIORES QUE 75 MM. AF 05/2015	UN	37,81
90439	FURO EM CONCRETO PARA DIÂMETROS MENORES OU IGUAIS A 40 MM. AF 05/2015	UN	47,66
90440	FURO EM CONCRETO PARA DIÂMETROS MAIORES QUE 40 MM E MENORES OU IGUAIS A 75 MM. AF 05/2015	UN	76,33
90441	FURO EM CONCRETO PARA DIÂMETROS MAIORES QUE 75 MM. AF 05/2015	UN	97,50
90443	RASGO EM ALVENARIA PARA RAMAIS/ DISTRIBUIÇÃO COM DIÂMETROS MENORES OU IGUAIS A 40 MM. AF 05/2015	M	9,82
90444	RASGO EM CONTRAPISO PARA RAMAIS/ DISTRIBUIÇÃO COM DIÂMETROS MENORES OU IGUAIS A 40 MM. AF 05/2015	M	20,45
90445	RASGO EM CONTRAPISO PARA RAMAIS/ DISTRIBUIÇÃO COM DIÂMETROS MAIORES QUE 40 MM E MENORES OU IGUAIS A 75 MM. AF 05/2015	M	21,63
90446	RASGO EM CONTRAPISO PARA RAMAIS/ DISTRIBUIÇÃO COM DIÂMETROS MAIORES QUE 75 MM. AF 05/2015	M	23,73
90447	RASGO EM ALVENARIA PARA ELETRODUTOS COM DIÂMETROS MENORES OU IGUAIS A 40 MM. AF 05/2015	M	4,87
90451	PASSANTE TIPO PEÇA EM POLIESTIRENO PARA ABERTURA PARA PASSAGEM DE 1 TUBO, FIXADO EM LAJE. AF 05/2015	UN	3,68
90452	PASSANTE TIPO PEÇA EM POLIESTIRENO PARA ABERTURA PARA PASSAGEM DE MAIS DE 1 TUBO, FIXADO EM LAJE. AF 05/2015	UN	18,97
90453	PASSANTE TIPO TUBO DE DIÂMETRO MENOR OU IGUAL A 40 MM, FIXADO EM LAJE. AF 05/2015	UN	2,29
90454	PASSANTE TIPO TUBO DE DIÂMETRO MAIORES QUE 40 MM E MENORES OU IGUAIS A 75 MM, FIXADO EM LAJE. AF 05/2015	UN	4,17
90455	PASSANTE TIPO TUBO DE DIÂMETRO MAIOR QUE 75 MM, FIXADO EM LAJE. AF 05/2015	UN	5,41
90456	QUEBRA EM ALVENARIA PARA INSTALAÇÃO DE CAIXA DE TOMADA (4X4 OU 4X2). AF 05/2015	UN	3,15
90457	QUEBRA EM ALVENARIA PARA INSTALAÇÃO DE QUADRO DISTRIBUIÇÃO PEQUENO (19X25 CM). AF 05/2015	UN	7,18

SECRETARIA DE LICITAÇÃO





PREFEITURA MUNICIPAL DE PACAJUS-CE

CONTRATAÇÃO DE EMPRESA COM MAIOR PERCENTUAL DE DESCONTO SOBRE O PREÇO UNITÁRIO DA TABELA DE CUSTOS DE SERVIÇOS DA SECRETARIA DE INFRAESTRUTURA DO ESTADO DO CEARÁ – SEINFRA, TABELA DE CUSTO VERSÃO 027.1, TABELA SINTÉTICA COM DESONERAÇÃO, ENCARGOS SOCIAIS 83,85% E PELA TABELA DE CUSTOS DE SERVIÇOS DO SISTEMA NACIONAL DE PESQUISA DE CUSTOS E ÍNDICES DA CONSTRUÇÃO CIVIL - SINAPI - TABELA DE CUSTO VERSÃO 08/2021 COM DESONERAÇÃO, ENCARGOS SOCIAIS 83,85%, ACRESCIDA COM BDI DE 26,15% (VINTE E SEIS VÍRGULA QUINZE POR CENTO) PARA EVENTUAIS SERVIÇOS DE MANUTENÇÃO PREDIAL CORRETIVA POR DEMANDA, COMPREENDENDO REPAROS E ADEQUAÇÕES E REFORMAS E AMPLIAÇÃO DAS INSTALAÇÕES FÍSICAS DOS PRÉDIOS PÚBLICOS PERTENCENTES AS DIVERSAS SECRETARIAS: EDUCAÇÃO, SAÚDE, INFRAESTRUTURADO E SECRETARIA DO TRABALHO E DESENVOLVIMENTO SOCIAL DO MUNICÍPIO DE PACAJUS-CE

TABELA SEINFRA 027.1 - ENC. SOCIAIS 83,85%

TABELA SINAPI 08/2021 - ENC. SOCIAIS 83,85%

BDI: 26,15%


DATA: 24 DE SETEMBRO DE 2021



ORÇAMENTO TABELA SINAPI 08/2021

CÓDIGO	DESCRIÇÃO	UNIDADE	PREÇO UNITÁRIO
90458	QUEBRA EM ALVENARIA PARA INSTALAÇÃO DE QUADRO DISTRIBUIÇÃO GRANDE (76X40 CM). AF. 05/2015	UN	20,39
90459	QUEBRA EM ALVENARIA PARA INSTALAÇÃO DE ABRIGO PARA MANGUEIRAS (90X80 CM). AF. 05/2015	UN	28,75
90460	SUORTE PARA ATÉ 3 TUBOS HORIZONTAIS, ESPAÇADO A CADA 1 M, EM PERFILADO DE SEÇÃO 38X76 MM, POR METRO DE TUBULAÇÃO FIXADA. AF. 05/2015	M	10,04
90461	SUORTE PARA MAIS DE 3 TUBOS HORIZONTAIS, ESPAÇADO A CADA 1 M, EM PERFILADO DE SEÇÃO 38X76 MM, POR METRO DE TUBULAÇÃO FIXADA. AF. 05/2015	M	6,40
90462	SUORTE PARA ATÉ 3 TUBOS VERTICAIS, ESPAÇADO A CADA 3 M, EM PERFILADO DE SEÇÃO 38X38 MM, POR METRO DE TUBULAÇÃO FIXADA. AF. 05/2015	M	1,33
90463	SUORTE PARA MAIS DE 3 TUBOS VERTICAIS, ESPAÇADO A CADA 3 M, EM PERFILADO DE SEÇÃO 38X38 MM, POR METRO DE TUBULAÇÃO FIXADA. AF. 05/2015	M	1,15
90466	CHUMBAMENTO LINEAR EM ALVENARIA PARA RAMAIS/DISTRIBUIÇÃO COM DIÂMETROS MENORES OU IGUAIS A 40 MM. AF. 05/2015	M	9,88
90467	CHUMBAMENTO LINEAR EM ALVENARIA PARA RAMAIS/DISTRIBUIÇÃO COM DIÂMETROS MAIORES QUE 40 MM E MENORES OU IGUAIS A 75 MM. AF. 05/2015	M	15,62
90468	CHUMBAMENTO LINEAR EM CONTRAPISO PARA RAMAIS/DISTRIBUIÇÃO COM DIÂMETROS MENORES OU IGUAIS A 40 MM. AF. 05/2015	M	4,38
90469	CHUMBAMENTO LINEAR EM CONTRAPISO PARA RAMAIS/DISTRIBUIÇÃO COM DIÂMETROS MAIORES QUE 40 MM E MENORES OU IGUAIS A 75 MM. AF. 05/2015	M	7,01
90470	CHUMBAMENTO LINEAR EM CONTRAPISO PARA RAMAIS/DISTRIBUIÇÃO COM DIÂMETROS MAIORES QUE 75 MM. AF. 05/2015	M	9,67
91166	FIXAÇÃO DE TUBOS HORIZONTAIS DE PEX DIÂMETROS IGUAIS OU INFERIORES A 40 MM COM ABRAÇADEIRA PLÁSTICA 390 MM, FIXADA EM LAJE. AF. 05/2015	M	2,98
91167	FIXAÇÃO DE TUBOS HORIZONTAIS DE PPR DIÂMETROS MENORES OU IGUAIS A 40 MM COM ABRAÇADEIRA METÁLICA RÍGIDA TIPO D 1/2", FIXADA EM PERFILADO EM LAJE. AF. 05/2015	M	8,43
91168	FIXAÇÃO DE TUBOS HORIZONTAIS DE PPR DIÂMETROS MAIORES QUE 40 MM E MENORES OU IGUAIS A 75 MM COM ABRAÇADEIRA METÁLICA RÍGIDA TIPO D 1 1/2", FIXADA EM PERFILADO EM LAJE. AF. 05/2015	M	6,35
91169	FIXAÇÃO DE TUBOS HORIZONTAIS DE PPR DIÂMETROS MAIORES QUE 75 MM COM ABRAÇADEIRA METÁLICA RÍGIDA TIPO D 3", FIXADA EM PERFILADO EM LAJE. AF. 05/2015	M	7,54
91170	FIXAÇÃO DE TUBOS HORIZONTAIS DE PVC, CPVC OU COBRE DIÂMETROS MENORES OU IGUAIS A 40 MM OU ELETROCALHAS ATÉ 150MM DE LARGURA, COM ABRAÇADEIRA METÁLICA RÍGIDA TIPO D 1/2, FIXADA EM PERFILADO EM LAJE. AF. 05/2015	M	2,17
91171	FIXAÇÃO DE TUBOS HORIZONTAIS DE PVC, CPVC OU COBRE DIÂMETROS MAIORES QUE 40 MM E MENORES OU IGUAIS A 75 MM COM ABRAÇADEIRA METÁLICA RÍGIDA TIPO D 1 1/2", FIXADA EM PERFILADO EM LAJE. AF. 05/2015	M	2,70

Handwritten signature and stamp at the bottom right of the page.





PACAJUS



2193
8

PREFEITURA MUNICIPAL DE PACAJUS-CE

CONTRATAÇÃO DE EMPRESA COM MAIOR PERCENTUAL DE DESCONTO SOBRE O PREÇO UNITÁRIO DA TABELA DE CUSTOS DE SERVIÇOS DA SECRETARIA DE INFRAESTRUTURA DO ESTADO DO CEARÁ - SEINFRA, TABELA DE CUSTO VERSÃO 027.1, TABELA SINTÉTICA COM DESONERAÇÃO, ENCARGOS SOCIAIS 83,85% E PELA TABELA DE CUSTOS DE SERVIÇOS DO SISTEMA NACIONAL DE PESQUISA DE CUSTOS E ÍNDICES DA CONSTRUÇÃO CIVIL - SINAPI - TABELA DE CUSTO VERSÃO 08/2021 COM DESONERAÇÃO, ENCARGOS SOCIAIS 83,85%, ACRESCIDA COM BDI DE 26,15% (VINTE E SEIS VÍRGULA QUINZE POR CENTO) PARA EVENTUAIS SERVIÇOS DE MANUTENÇÃO PREDIAL CORRETIVA POR DEMANDA, COMPREENDENDO REPAROS E ADEQUAÇÕES E REFORMAS E AMPLIAÇÃO DAS INSTALAÇÕES FÍSICAS DOS PRÉDIOS PÚBLICOS PERTENCENTES AS DIVERSAS SECRETARIAS: EDUCAÇÃO, SAÚDE, INFRAESTRUTURADO E SECRETARIA DO TRABALHO E DESENVOLVIMENTO SOCIAL DO MUNICÍPIO DE PACAJUS-CE

TABELA SEINFRA 027.1 - ENC. SOCIAIS 83,85%

TABELA SINAPI 08/2021 - ENC. SOCIAIS 83,85%

BDI: 26,15%


DATA: 24 DE SETEMBRO DE 2021



ORÇAMENTO TABELA SINAPI 08/2021

CÓDIGO	DESCRIÇÃO	UNIDADE	PREÇO UNITÁRIO
91172	FIXAÇÃO DE TUBOS HORIZONTAIS DE PVC, CPVC OU COBRE DIÂMETROS MAIORES QUE 75 MM COM ABRAÇADEIRA METÁLICA RÍGIDA TIPO D 3", FIXADA EM PERFILADO EM LAJE. AF_05/2015	M	3,97
91173	FIXAÇÃO DE TUBOS VERTICAIS DE PPR DIÂMETROS MENORES OU IGUAIS A 40 MM COM ABRAÇADEIRA METÁLICA RÍGIDA TIPO D 1/2", FIXADA EM PERFILADO EM ALVENARIA. AF_05/2015	M	1,09
91174	FIXAÇÃO DE TUBOS VERTICAIS DE PPR DIÂMETROS MAIORES QUE 40 MM E MENORES OU IGUAIS A 75 MM COM ABRAÇADEIRA METÁLICA RÍGIDA TIPO D 1 1/2", FIXADA EM PERFILADO EM ALVENARIA. AF_05/2015	M	2,14
91175	FIXAÇÃO DE TUBOS VERTICAIS DE PPR DIÂMETROS MAIORES QUE 75 MM COM ABRAÇADEIRA METÁLICA RÍGIDA TIPO D 3", FIXADA EM PERFILADO EM ALVENARIA. AF_05/2015	M	3,50
91176	FIXAÇÃO DE TUBOS HORIZONTAIS DE PPR DIÂMETROS MENORES OU IGUAIS A 40 MM COM ABRAÇADEIRA METÁLICA RÍGIDA TIPO D 1/2", FIXADA DIRETAMENTE NA LAJE. AF_05/2015	M	21,40
91177	FIXAÇÃO DE TUBOS HORIZONTAIS DE PPR DIÂMETROS MAIORES QUE 40 MM E MENORES OU IGUAIS A 75 MM COM ABRAÇADEIRA METÁLICA RÍGIDA TIPO D 1 1/2", FIXADA DIRETAMENTE NA LAJE. AF_05/2015	M	10,30
91178	FIXAÇÃO DE TUBOS HORIZONTAIS DE PPR DIÂMETROS MAIORES QUE 75 MM COM ABRAÇADEIRA METÁLICA RÍGIDA TIPO D 3", FIXADA DIRETAMENTE NA LAJE. AF_05/2015	M	11,20
91179	FIXAÇÃO DE TUBOS HORIZONTAIS DE PVC, CPVC OU COBRE DIÂMETROS MENORES OU IGUAIS A 40 MM COM ABRAÇADEIRA METÁLICA RÍGIDA TIPO D 1/2", FIXADA DIRETAMENTE NA LAJE. AF_05/2015	M	5,49
91180	FIXAÇÃO DE TUBOS HORIZONTAIS DE PVC, CPVC OU COBRE DIÂMETROS MAIORES QUE 40 MM E MENORES OU IGUAIS A 75 MM COM ABRAÇADEIRA METÁLICA RÍGIDA TIPO D 1 1/2", FIXADA DIRETAMENTE NA LAJE. AF_05/2015	M	4,81
91181	FIXAÇÃO DE TUBOS HORIZONTAIS DE PVC, CPVC OU COBRE DIÂMETROS MAIORES QUE 75 MM COM ABRAÇADEIRA METÁLICA RÍGIDA TIPO D 3", FIXADA DIRETAMENTE NA LAJE. AF_05/2015	M	5,44
91182	FIXAÇÃO DE TUBOS HORIZONTAIS DE PPR DIÂMETROS MENORES OU IGUAIS A 40 MM COM ABRAÇADEIRA METÁLICA FLEXÍVEL 18 MM, FIXADA DIRETAMENTE NA LAJE. AF_05/2015	M	21,81
91183	FIXAÇÃO DE TUBOS HORIZONTAIS DE PPR DIÂMETROS MAIORES QUE 40 MM E MENORES OU IGUAIS A 75 MM COM ABRAÇADEIRA METÁLICA FLEXÍVEL 18 MM, FIXADA DIRETAMENTE NA LAJE. AF_05/2015	M	10,86
91184	FIXAÇÃO DE TUBOS HORIZONTAIS DE PPR DIÂMETROS MAIORES QUE 75 MM COM ABRAÇADEIRA METÁLICA FLEXÍVEL 18 MM, FIXADA DIRETAMENTE NA LAJE. AF_05/2015	M	9,88

2193





2194
8

PREFEITURA MUNICIPAL DE PACAJUS-CE

CONTRATAÇÃO DE EMPRESA COM MAIOR PERCENTUAL DE DESCONTO SOBRE O PREÇO UNITÁRIO DA TABELA DE CUSTOS DE SERVIÇOS DA SECRETARIA DE INFRAESTRUTURA DO ESTADO DO CEARÁ - SEINFRA, TABELA DE CUSTO VERSÃO 027.1, TABELA SINTÉTICA COM DESONERAÇÃO, ENCARGOS SOCIAIS 83,85% E PELA TABELA DE CUSTOS DE SERVIÇOS DO SISTEMA NACIONAL DE PESQUISA DE CUSTOS E ÍNDICES DA CONSTRUÇÃO CIVIL - SINAPI - TABELA DE CUSTO VERSÃO 08/2021 COM DESONERAÇÃO, ENCARGOS SOCIAIS 83,85%, ACRESCIDA COM BDI DE 26,15% (VINTE E SEIS VÍRGULA QUINZE POR CENTO) PARA EVENTUAIS SERVIÇOS DE MANUTENÇÃO PREDIAL CORRETIVA POR DEMANDA, COMPREENDENDO REPAROS E ADEQUAÇÕES E REFORMAS E AMPLIAÇÃO DAS INSTALAÇÕES FÍSICAS DOS PRÉDIOS PÚBLICOS PERTENCENTES AS DIVERSAS SECRETARIAS: EDUCAÇÃO, SAÚDE, INFRAESTRUTURADO E SECRETARIA DO TRABALHO E DESENVOLVIMENTO SOCIAL DO MUNICÍPIO DE PACAJUS-CE

TABELA SEINFRA 027.1 - ENC. SOCIAIS 83,85%
TABELA SINAPI 08/2021 - ENC. SOCIAIS 83,85%
BDI: 26,15%
DATA: 24 DE SETEMBRO DE 2021



ORÇAMENTO TABELA SINAPI 08/2021

CÓDIGO	DESCRIÇÃO	UNIDADE	PREÇO UNITÁRIO
91185	FIXAÇÃO DE TUBOS HORIZONTAIS DE PVC, CPVC OU COBRE DIÂMETROS MENORES OU IGUAIS A 40 MM COM ABRAÇADEIRA METÁLICA FLEXÍVEL 18 MM, FIXADA DIRETAMENTE NA LAJE. AF_05/2015	M	5,80
91186	FIXAÇÃO DE TUBOS HORIZONTAIS DE PVC, CPVC OU COBRE DIÂMETROS MAIORES QUE 40 MM E MENORES OU IGUAIS A 75 MM COM ABRAÇADEIRA METÁLICA FLEXÍVEL 18 MM, FIXADA DIRETAMENTE NA LAJE. AF_05/2015	M	4,56
91187	FIXAÇÃO DE TUBOS HORIZONTAIS DE PVC, CPVC OU COBRE DIÂMETROS MAIORES QUE 75 MM COM ABRAÇADEIRA METÁLICA FLEXÍVEL 18 MM, FIXADA DIRETAMENTE NA LAJE. AF_05/2015	M	5,21
91188	CHUMBAMENTO PONTUAL DE ABERTURA EM LAJE COM PASSAGEM DE 1 TUBO DE DIÂMETRO EQUIVALENTE IGUAL À 50 MM. AF_05/2015	UN	5,77
91189	CHUMBAMENTO PONTUAL DE ABERTURA EM LAJE COM PASSAGEM DE MAIS DE 1 TUBO DE DIÂMETRO EQUIVALENTE IGUAL À 50 MM. AF_05/2015	UN	44,02
91190	CHUMBAMENTO PONTUAL EM PASSAGEM DE TUBO COM DIÂMETRO MENOR OU IGUAL A 40 MM. AF_05/2015	UN	3,82
91191	CHUMBAMENTO PONTUAL EM PASSAGEM DE TUBO COM DIÂMETROS ENTRE 40 MM E 75 MM. AF_05/2015	UN	4,05
91192	CHUMBAMENTO PONTUAL EM PASSAGEM DE TUBO COM DIÂMETRO MAIOR QUE 75 MM. AF_05/2015	UN	4,48
91222	RASGO EM ALVENARIA PARA RAMAIS/ DISTRIBUIÇÃO COM DIÂMETROS MAIORES QUE 40 MM E MENORES OU IGUAIS A 75 MM. AF_05/2015	M	10,57
94480	CONJUNTO HIDRÁULICO PARA INSTALAÇÃO DE BOMBA EM AÇO ROSCÁVEL, DN SUCÇÃO 65 (2½) E DN RECALQUE 50 (2), PARA EDIFICAÇÃO ENTRE 12 E 18 PAVIMENTOS FORNECIMENTO E INSTALAÇÃO. AF_08/2016	UN	2.386,80
94481	CONJUNTO HIDRÁULICO PARA INSTALAÇÃO DE BOMBA EM AÇO ROSCÁVEL, DN SUCÇÃO 50 (2) E DN RECALQUE 40 (1 1/2), PARA EDIFICAÇÃO ENTRE 8 E 12 PAVIMENTOS FORNECIMENTO E INSTALAÇÃO. AF_06/2016	UN	1.649,87
94482	CONJUNTO HIDRÁULICO PARA INSTALAÇÃO DE BOMBA EM AÇO ROSCÁVEL, DN SUCÇÃO 40 (1 1/2) E DN RECALQUE 32 (1 1/4), PARA EDIFICAÇÃO ENTRE 4 E 8 PAVIMENTOS FORNECIMENTO E INSTALAÇÃO. AF_06/2016	UN	1.282,86
94483	CONJUNTO HIDRÁULICO PARA INSTALAÇÃO DE BOMBA EM AÇO ROSCÁVEL, DN SUCÇÃO 32 (1 1/4) E DN RECALQUE 25 (1), PARA EDIFICAÇÃO ATÉ 4 PAVIMENTOS FORNECIMENTO E INSTALAÇÃO. AF_06/2016	UN	1.068,70
95541	FIXAÇÃO UTILIZANDO PARAFUSO E BUCHA DE NYLON, SOMENTE MÃO DE OBRA. AF_10/2016	UN	3,49
96556	SUPORTE PARA DUTO EM CHAPA GALVANIZADA BITOLA 26, ESPAÇADO A CADA 1 M, EM PERFILADO DE SEÇÃO 38X76 MM, POR ÁREA DE DUTO FIXADO. AF_07/2017	M2	27,81
96560	SUPORTE PARA DUTO EM CHAPA GALVANIZADA BITOLA 24, ESPAÇADO A CADA 1 M, EM PERFILADO DE SEÇÃO 38X76 MM, POR ÁREA DE DUTO FIXADO. AF_07/2017	M2	18,84

2194
8



PREFEITURA MUNICIPAL DE PACAJUS-CE

CONTRATAÇÃO DE EMPRESA COM MAIOR PERCENTUAL DE DESCONTO SOBRE O PREÇO UNITÁRIO DA TABELA DE CUSTOS DE SERVIÇOS DA SECRETARIA DE INFRAESTRUTURA DO ESTADO DO CEARÁ - SEINFRA, TABELA DE CUSTO VERSÃO 027.1, TABELA SINTÉTICA COM DESONERAÇÃO, ENCARGOS SOCIAIS 83,85% E PELA TABELA DE CUSTOS DE SERVIÇOS DO SISTEMA NACIONAL DE PESQUISA DE CUSTOS E ÍNDICES DA CONSTRUÇÃO CIVIL - SINAPI - TABELA DE CUSTO VERSÃO 08/2021 COM DESONERAÇÃO, ENCARGOS SOCIAIS 83,85%, ACRESCIDADA COM BDI DE 26,15% (VINTE E SEIS VÍRGULA QUINZE POR CENTO) PARA EVENTUAIS SERVIÇOS DE MANUTENÇÃO PREDIAL CORRETIVA POR DEMANDA, COMPREENDENDO REPAROS E ADEQUAÇÕES E REFORMAS E AMPLIAÇÃO DAS INSTALAÇÕES FÍSICAS DOS PRÉDIOS PÚBLICOS PERTENCENTES AS DIVERSAS SECRETARIAS: EDUCAÇÃO, SAÚDE, INFRAESTRUTURADO E SECRETARIA DO TRABALHO E DESENVOLVIMENTO SOCIAL DO MUNICÍPIO DE PACAJUS-CE

TABELA SEINFRA 027.1 - ENC. SOCIAIS 83,85%

TABELA SINAPI 08/2021 - ENC. SOCIAIS 83,85%


BDI: 26,15%

DATA: 24 DE SETEMBRO DE 2021



ORÇAMENTO TABELA SINAPI 08/2021

CÓDIGO	DESCRIÇÃO	UNIDADE	PREÇO UNITÁRIO
98561	SUPOORTE PARA DUTO EM CHAPA GALVANIZADA BITOLA 22, ESPAÇADO A CADA 1 M, EM PERFILADO DE SEÇÃO 38X76 MM, POR ÁREA DE DUTO FIXADO. AF_07/2017	M2	14,21
98562	SUPOORTE PARA ELETROCALHA LISA OU PERFURADA EM AÇO GALVANIZADO, LARGURA 200 OU 400 MM E ALTURA 50 MM, ESPAÇADO A CADA 1,5 M, EM PERFILADO DE SEÇÃO 38X76 MM, POR METRO DE ELETROCALHA FIXADA. AF_07/2017	M	17,25
98563	SUPOORTE PARA ELETROCALHA LISA OU PERFURADA EM AÇO GALVANIZADO, LARGURA 500 OU 800 MM E ALTURA 50 MM, ESPAÇADO A CADA 1,5 M, EM PERFILADO DE SEÇÃO 38X76 MM, POR METRO DE ELETROCALHA FIXADA. AF_07/2017	M	22,33
101802	CAIXA ENTERRADA RETENTORA DE AREIA RETANGULAR, EM ALVENARIA COM BLOCOS DE CONCRETO, DIMENSÕES INTERNAS: 1,00 X 1,00 X 1,20 M, EXCLUINDO TAMPÃO. AF_12/2020	UN	1.230,17
101803	CAIXA ENTERRADA SEPARADORA DE ÓLEO RETANGULAR, EM ALVENARIA COM BLOCOS DE CONCRETO, DIMENSÕES INTERNAS: 0,6 X 0,6 X 1,00 M, EXCLUINDO TAMPÃO. AF_12/2020	UN	756,17
101804	CAIXA ENTERRADA SEPARADORA DE ÓLEO RETANGULAR, EM ALVENARIA COM BLOCOS DE CONCRETO, DIMENSÕES INTERNAS: 0,8 X 0,8 X 1,00 M, EXCLUINDO TAMPÃO. AF_12/2020	UN	967,69
101805	CAIXA ENTERRADA SEPARADORA DE ÓLEO RETANGULAR, EM ALVENARIA COM BLOCOS DE CONCRETO, DIMENSÕES INTERNAS: 1,00 X 1,00 X 1,00 M, EXCLUINDO TAMPÃO. AF_12/2020	UN	1.225,34
102111	BOMBA CENTRÍFUGA, MONOFÁSICA, 0,5 CV OU 0,49 HP, HM 6 A 20 M, Q 1,2 A 8,3 M3/H - FORNECIMENTO E INSTALAÇÃO. AF_12/2020	UN	920,26
102112	BOMBA CENTRÍFUGA, MONOFÁSICA, 0,5 CV OU 0,49 HP, HM 6 A 20 M, Q 1,2 A 8,3 M3/H (NÃO INCLUI O FORNECIMENTO DA BOMBA). AF_12/2020	UN	99,33
102113	BOMBA CENTRÍFUGA, TRIFÁSICA, 1 CV OU 0,99 HP, HM 14 A 40 M, Q 0,6 A 8,4 M3/H - FORNECIMENTO E INSTALAÇÃO. AF_12/2020	UN	1.485,67
102114	BOMBA CENTRÍFUGA, TRIFÁSICA, 1 CV OU 0,99 HP, HM 14 A 40 M, Q 0,6 A 8,4 M3/H (NÃO INCLUI O FORNECIMENTO DA BOMBA). AF_12/2020	UN	101,85
102115	BOMBA CENTRÍFUGA, TRIFÁSICA, 1,5 CV OU 1,48 HP, HM 10 A 70 M, Q 1,8 A 5,3 M3/H - FORNECIMENTO E INSTALAÇÃO. AF_12/2020	UN	2.604,43
102116	BOMBA CENTRÍFUGA, TRIFÁSICA, 1,5 CV OU 1,48 HP, HM 10 A 24 M, Q 6,1 A 21,9 M3/H - FORNECIMENTO E INSTALAÇÃO. AF_12/2020	UN	1.588,33
102117	BOMBA CENTRÍFUGA, TRIFÁSICA, 1,5 CV OU 1,48 HP (NÃO INCLUI O FORNECIMENTO DA BOMBA). AF_12/2020	UN	104,88
102118	BOMBA CENTRÍFUGA, TRIFÁSICA, 3 CV OU 2,96 HP, HM 34 A 40 M, Q 6,6 A 14,8 M3/H - FORNECIMENTO E INSTALAÇÃO. AF_12/2020	UN	2.177,39
102119	BOMBA CENTRÍFUGA, TRIFÁSICA, 3 CV OU 2,96 HP, HM 34 A 40 M, Q 6,6 A 14,8 M3/H (NÃO INCLUI O FORNECIMENTO DA BOMBA). AF_12/2020	UN	107,51



PREFEITURA MUNICIPAL DE PACAJUS-CE

CONTRATAÇÃO DE EMPRESA COM MAIOR PERCENTUAL DE DESCONTO SOBRE O PREÇO UNITÁRIO DA TABELA DE CUSTOS DE SERVIÇOS DA SECRETARIA DE INFRAESTRUTURA DO ESTADO DO CEARÁ - SEINFRA, TABELA DE CUSTO VERSÃO 027.1, TABELA SINTÉTICA COM DESONERAÇÃO, ENCARGOS SOCIAIS 83,85% E PELA TABELA DE CUSTOS DE SERVIÇOS DO SISTEMA NACIONAL DE PESQUISA DE CUSTOS E ÍNDICES DA CONSTRUÇÃO CIVIL - SINAPI - TABELA DE CUSTO VERSÃO 08/2021 COM DESONERAÇÃO, ENCARGOS SOCIAIS 83,85%, ACRESCIDA COM BDI DE 26,15% (VINTE E SEIS VÍRGULA QUINZE POR CENTO) PARA EVENTUAIS SERVIÇOS DE MANUTENÇÃO PREDIAL CORRETIVA POR DEMANDA, COMPREENDENDO REPAROS E ADEQUAÇÕES E REFORMAS E AMPLIAÇÃO DAS INSTALAÇÕES FÍSICAS DOS PRÉDIOS PÚBLICOS PERTENCENTES AS DIVERSAS SECRETARIAS: EDUCAÇÃO, SAÚDE, INFRAESTRUTURADO E SECRETARIA DO TRABALHO E DESENVOLVIMENTO SOCIAL DO MUNICÍPIO DE PACAJUS-CE

TABELA SEINFRA 027.1 - ENC. SOCIAIS 83,85%

TABELA SINAPI 08/2021 - ENC. SOCIAIS 83,85%

BDI: 26,15%


DATA: 24 DE SETEMBRO DE 2021



ORÇAMENTO TABELA SINAPI 08/2021

CÓDIGO	DESCRIÇÃO	UNIDADE	PREÇO UNITÁRIO
102121	MOTO BOMBA HORIZONTAL ATÉ 10 CV, HM 75 A 80 M, Q 25,4 A 48 (NÃO INCLUI O FORNECIMENTO DA BOMBA). AF_12/2020	UN	134,89
102122	BOMBA CENTRÍFUGA, TRIFÁSICA, 10 CV OU 9,86 HP, HM 85 A 140 M, Q 4,2 A 14,9 M3/H - FORNECIMENTO E INSTALAÇÃO. AF_12/2020	UN	7.442,86
102123	BOMBA CENTRÍFUGA, TRIFÁSICA, 10 CV OU 9,86 HP, HM 85 A 140 M, Q 4,2 A 14,9 M3/H (NÃO INCLUI O FORNECIMENTO DA BOMBA). AF_12/2020	UN	142,69
102136	INSTALAÇÃO DE QUADRO ELÉTRICO PARA BOMBAS TRIFÁSICAS ATÉ 25 CV (NÃO INCLUI O FORNECIMENTO DO QUADRO). AF_12/2020	UN	51,68
102137	CHAVE DE BOIA AUTOMÁTICA SUPERIOR/INFERIOR 15A/250V - FORNECIMENTO E INSTALAÇÃO. AF_12/2020	UN	62,73
102138	MOTO BOMBA HORIZONTAL DE 12,5 A 25 CV, HM 140 M (NÃO INCLUI O FORNECIMENTO DA BOMBA). AF_12/2020	UN	155,39
93350	COLETOR PREDIAL DE ESGOTO, DA CAIXA ATÉ A REDE (DISTÂNCIA = 10 M, LARGURA DA VALA = 0,65 M), INCLUINDO ESCAVAÇÃO MANUAL, PREPARO DE FUNDO DE VALA E REATERRO MANUAL COM COMPACTAÇÃO MECANIZADA, TUBO PVC P/ REDE COLETORA ESGOTO JEI DN 100 MM E CONEXÕES - FORNECIMENTO E INSTALAÇÃO. AF_03/2016	UN	987,22
93351	COLETOR PREDIAL DE ESGOTO, DA CAIXA ATÉ A REDE (DISTÂNCIA = 8 M, LARGURA DA VALA = 0,65 M), INCLUINDO ESCAVAÇÃO MANUAL, PREPARO DE FUNDO DE VALA E REATERRO MANUAL COM COMPACTAÇÃO MECANIZADA, TUBO PVC P/ REDE COLETORA ESGOTO JEI DN 100 MM E CONEXÕES - FORNECIMENTO E INSTALAÇÃO. AF_03/2016	UN	809,19
93352	COLETOR PREDIAL DE ESGOTO, DA CAIXA ATÉ A REDE (DISTÂNCIA = 6 M, LARGURA DA VALA = 0,65 M), INCLUINDO ESCAVAÇÃO MANUAL, PREPARO DE FUNDO DE VALA E REATERRO MANUAL COM COMPACTAÇÃO MECANIZADA, TUBO PVC P/ REDE COLETORA ESGOTO JEI DN 100 MM E CONEXÕES - FORNECIMENTO E INSTALAÇÃO. AF_03/2016	UN	632,13
93353	COLETOR PREDIAL DE ESGOTO, DA CAIXA ATÉ A REDE (DISTÂNCIA = 4 M, LARGURA DA VALA = 0,65 M), INCLUINDO ESCAVAÇÃO MANUAL, PREPARO DE FUNDO DE VALA E REATERRO MANUAL COM COMPACTAÇÃO MECANIZADA, TUBO PVC P/ REDE COLETORA ESGOTO JEI DN 100 MM E CONEXÕES - FORNECIMENTO E INSTALAÇÃO. AF_03/2016	UN	458,40
93354	COLETOR PREDIAL DE ESGOTO, DA CAIXA ATÉ A REDE (DISTÂNCIA = 10 M, LARGURA DA VALA = 0,65 M), INCLUINDO ESCAVAÇÃO MECANIZADA, PREPARO DE FUNDO DE VALA E REATERRO COM COMPACTAÇÃO MECANIZADA, TUBO PVC P/ REDE COLETORA ESGOTO JEI DN 100 MM E CONEXÕES - FORNECIMENTO E INSTALAÇÃO. AF_03/2016	UN	727,30

[Handwritten signature and stamp]



PACAJUS



PACAJUS



PREFEITURA MUNICIPAL DE PACAJUS-CE

CONTRATAÇÃO DE EMPRESA COM MAIOR PERCENTUAL DE DESCONTO SOBRE O PREÇO UNITÁRIO DA TABELA DE CUSTOS DE SERVIÇOS DA SECRETARIA DE INFRAESTRUTURA DO ESTADO DO CEARÁ - SEINFRA, TABELA DE CUSTO VERSÃO 027.1, TABELA SINTÉTICA COM DESONERAÇÃO, ENCARGOS SOCIAIS 83,85% E PELA TABELA DE CUSTOS DE SERVIÇOS DO SISTEMA NACIONAL DE PESQUISA DE CUSTOS E ÍNDICES DA CONSTRUÇÃO CIVIL - SINAPI - TABELA DE CUSTO VERSÃO 08/2021 COM DESONERAÇÃO, ENCARGOS SOCIAIS 83,85%, ACRESCIDA COM BDI DE 26,15% (VINTE E SEIS VÍRGULA QUINZE POR CENTO) PARA EVENTUAIS SERVIÇOS DE MANUTENÇÃO PREDIAL CORRETIVA POR DEMANDA, COMPREENDENDO REPAROS E ADEQUAÇÕES E REFORMAS E AMPLIAÇÃO DAS INSTALAÇÕES FÍSICAS DOS PRÉDIOS PÚBLICOS PERTENCENTES AS DIVERSAS SECRETARIAS: EDUCAÇÃO, SAÚDE, INFRAESTRUTURADO E SECRETARIA DO TRABALHO E DESENVOLVIMENTO SOCIAL DO MUNICÍPIO DE PACAJUS-CE

TABELA SEINFRA 027.1 - ENC. SOCIAIS 83,85%

TABELA SINAPI 08/2021 - ENC. SOCIAIS 83,85%

BDI: 26,15%

DATA: 24 DE SETEMBRO DE 2021



ORÇAMENTO TABELA SINAPI 08/2021

CÓDIGO	DESCRIÇÃO	UNIDADE	PREÇO UNITÁRIO
93355	COLETOR PREDIAL DE ESGOTO, DA CAIXA ATÉ A REDE (DISTÂNCIA = 6 M, LARGURA DA VALA = 0,65 M), INCLUINDO ESCAVAÇÃO MECANIZADA, PREPARO DE FUNDO DE VALA E REATERRO COM COMPACTAÇÃO MECANIZADA, TUBO PVC P/ REDE COLETORA ESGOTO JEI DN 100 MM E CONEXÕES - FORNECIMENTO E INSTALAÇÃO. AF_03/2016	UN	604,31
93356	COLETOR PREDIAL DE ESGOTO, DA CAIXA ATÉ A REDE (DISTÂNCIA = 6 M, LARGURA DA VALA = 0,65 M), INCLUINDO ESCAVAÇÃO MECANIZADA, PREPARO DE FUNDO DE VALA E REATERRO COM COMPACTAÇÃO MECANIZADA, TUBO PVC P/ REDE COLETORA ESGOTO JEI DN 100 MM E CONEXÕES - FORNECIMENTO E INSTALAÇÃO. AF_03/2016	UN	480,77
93357	COLETOR PREDIAL DE ESGOTO, DA CAIXA ATÉ A REDE (DISTÂNCIA = 4 M, LARGURA DA VALA = 0,65 M), INCLUINDO ESCAVAÇÃO MECANIZADA, PREPARO DE FUNDO DE VALA E REATERRO COM COMPACTAÇÃO MECANIZADA, TUBO PVC P/ REDE COLETORA ESGOTO JEI DN 100 MM E CONEXÕES - FORNECIMENTO E INSTALAÇÃO. AF_03/2016	UN	359,02
96520	ESCAVAÇÃO MECANIZADA PARA BLOCO DE COROAMENTO OU SAPATA COM RETROESCAVADEIRA (SEM ESCAVAÇÃO PARA COLOCAÇÃO DE FÓRMAS). AF_06/2017	M3	73,40
96521	ESCAVAÇÃO MECANIZADA PARA BLOCO DE COROAMENTO OU SAPATA COM RETROESCAVADEIRA (INCLUINDO ESCAVAÇÃO PARA COLOCAÇÃO DE FÓRMAS). AF_06/2017	M3	31,84
96522	ESCAVAÇÃO MANUAL PARA BLOCO DE COROAMENTO OU SAPATA (SEM ESCAVAÇÃO PARA COLOCAÇÃO DE FÓRMAS). AF_06/2017	M3	109,13
96523	ESCAVAÇÃO MANUAL PARA BLOCO DE COROAMENTO OU SAPATA (INCLUINDO ESCAVAÇÃO PARA COLOCAÇÃO DE FÓRMAS). AF_06/2017	M3	69,38
96524	ESCAVAÇÃO MECANIZADA PARA VIGA BALDRAME COM MINI-ESCAVADEIRA (SEM ESCAVAÇÃO PARA COLOCAÇÃO DE FÓRMAS). AF_06/2017	M3	139,65
96525	ESCAVAÇÃO MECANIZADA PARA VIGA BALDRAME COM MINI-ESCAVADEIRA (INCLUINDO ESCAVAÇÃO PARA COLOCAÇÃO DE FÓRMAS). AF_06/2017	M3	34,59
96526	ESCAVAÇÃO MANUAL DE VALA PARA VIGA BALDRAME (SEM ESCAVAÇÃO PARA COLOCAÇÃO DE FÓRMAS). AF_06/2017	M3	220,67
96527	ESCAVAÇÃO MANUAL DE VALA PARA VIGA BALDRAME (INCLUINDO ESCAVAÇÃO PARA COLOCAÇÃO DE FÓRMAS). AF_06/2017	M3	90,99
96528	FABRICAÇÃO, MONTAGEM E DESMONTAGEM DE FÓRMA PARA BLOCO DE COROAMENTO, EM MADEIRA SERRADA, E=25 MM, 1 UTILIZAÇÃO. AF_06/2017	M2	167,79
101114	ESCAVAÇÃO HORIZONTAL EM SOLO DE 1ª CATEGORIA COM TRATOR DE ESTEIRAS (100HP/LÂMINA: 2,19M3). AF_07/2020	M3	2,93
101115	ESCAVAÇÃO HORIZONTAL EM SOLO DE 1ª CATEGORIA COM TRATOR DE ESTEIRAS (150HP/LÂMINA: 3,18M3). AF_07/2020	M3	2,47





2198
 P. 0000
 J

PREFEITURA MUNICIPAL DE PACAJUS-CE

CONTRATAÇÃO DE EMPRESA COM MAIOR PERCENTUAL DE DESCONTO SOBRE O PREÇO UNITÁRIO DA TABELA DE CUSTOS DE SERVIÇOS DA SECRETARIA DE INFRAESTRUTURA DO ESTADO DO CEARÁ - SEINFRA, TABELA DE CUSTO VERSÃO 027.1, TABELA SINTÉTICA COM DESONERAÇÃO, ENCARGOS SOCIAIS 83,85% E PELA TABELA DE CUSTOS DE SERVIÇOS DO SISTEMA NACIONAL DE PESQUISA DE CUSTOS E ÍNDICES DA CONSTRUÇÃO CIVIL - SINAPI - TABELA DE CUSTO VERSÃO 08/2021 COM DESONERAÇÃO, ENCARGOS SOCIAIS 83,85%, ACRESCIDA COM BDI DE 28,15% (VINTE E SEIS VÍRGULA QUINZE POR CENTO) PARA EVENTUAIS SERVIÇOS DE MANUTENÇÃO PREDIAL CORRETIVA POR DEMANDA, COMPREENDENDO REPAROS E ADEQUAÇÕES E REFORMAS E AMPLIAÇÃO DAS INSTALAÇÕES FÍSICAS DOS PRÉDIOS PÚBLICOS PERTENCENTES AS DIVERSAS SECRETARIAS: EDUCAÇÃO, SAÚDE, INFRAESTRUTURADO E SECRETARIA DO TRABALHO E DESENVOLVIMENTO SOCIAL DO MUNICÍPIO DE PACAJUS-CE

TABELA SEINFRA 027.1 - ENC. SOCIAIS 83,85%

TABELA SINAPI 08/2021 - ENC. SOCIAIS 83,85%

BDI: 28,15%

DATA: 24 DE SETEMBRO DE 2021



ORÇAMENTO TABELA SINAPI 08/2021

CÓDIGO	DESCRIÇÃO	UNIDADE	PREÇO UNITÁRIO
101116	ESCAVAÇÃO HORIZONTAL EM SOLO DE 1A CATEGORIA COM TRATOR DE ESTEIRAS (170HP/LÂMINA: 5,20M3). AF_07/2020	M3	1,55
101117	ESCAVAÇÃO HORIZONTAL EM SOLO DE 1A CATEGORIA COM TRATOR DE ESTEIRAS (347HP/LÂMINA: 8,70M3). AF_07/2020	M3	2,17
101118	ESCAVAÇÃO HORIZONTAL EM SOLO DE 1A CATEGORIA COM TRATOR DE ESTEIRAS (125HP/LÂMINA: 2,70M3). AF_07/2020	M3	2,54
101119	ESCAVAÇÃO HORIZONTAL, INCLUINDO ESCARIFICAÇÃO EM SOLO DE 2A CATEGORIA COM TRATOR DE ESTEIRAS (100HP/LÂMINA: 2,19M3). AF_07/2020	M3	5,59
101120	ESCAVAÇÃO HORIZONTAL, INCLUINDO ESCARIFICAÇÃO EM SOLO DE 2A CATEGORIA COM TRATOR DE ESTEIRAS (150HP/LÂMINA: 3,18M3). AF_07/2020	M3	4,75
101121	ESCAVAÇÃO HORIZONTAL, INCLUINDO ESCARIFICAÇÃO EM SOLO DE 2A CATEGORIA COM TRATOR DE ESTEIRAS (170HP/LÂMINA: 5,20M3). AF_07/2020	M3	2,99
101122	ESCAVAÇÃO HORIZONTAL, INCLUINDO ESCARIFICAÇÃO EM SOLO DE 2A CATEGORIA COM TRATOR DE ESTEIRAS (347HP/LÂMINA: 8,70M3). AF_07/2020	M3	4,16
101123	ESCAVAÇÃO HORIZONTAL, INCLUINDO ESCARIFICAÇÃO EM SOLO DE 2A CATEGORIA COM TRATOR DE ESTEIRAS (125HP/LÂMINA: 2,70M3). AF_07/2020	M3	4,86
101124	ESCAVAÇÃO HORIZONTAL, INCLUINDO CARGA E DESCARGA EM SOLO DE 1A CATEGORIA COM TRATOR DE ESTEIRAS (100HP/LÂMINA: 2,19M3). AF_07/2020	M3	10,64
101125	ESCAVAÇÃO HORIZONTAL, INCLUINDO CARGA E DESCARGA EM SOLO DE 1A CATEGORIA COM TRATOR DE ESTEIRAS (150HP/LÂMINA: 3,18M3). AF_07/2020	M3	10,18
101126	ESCAVAÇÃO HORIZONTAL, INCLUINDO CARGA E DESCARGA EM SOLO DE 1A CATEGORIA COM TRATOR DE ESTEIRAS (170HP/LÂMINA: 5,20M3). AF_07/2020	M3	9,26
101127	ESCAVAÇÃO HORIZONTAL, INCLUINDO CARGA E DESCARGA EM SOLO DE 1A CATEGORIA COM TRATOR DE ESTEIRAS (347HP/LÂMINA: 8,70M3). AF_07/2020	M3	9,88
101128	ESCAVAÇÃO HORIZONTAL, INCLUINDO CARGA E DESCARGA EM SOLO DE 1A CATEGORIA COM TRATOR DE ESTEIRAS (125HP/LÂMINA: 2,70M3). AF_07/2020	M3	10,25
101129	ESCAVAÇÃO HORIZONTAL, INCLUINDO ESCARIFICAÇÃO, CARGA E DESCARGA EM SOLO DE 2A CATEGORIA COM TRATOR DE ESTEIRAS (100HP/LÂMINA: 2,19M3). AF_07/2020	M3	13,61
101130	ESCAVAÇÃO HORIZONTAL, INCLUINDO ESCARIFICAÇÃO, CARGA E DESCARGA EM SOLO DE 2A CATEGORIA COM TRATOR DE ESTEIRAS (150HP/LÂMINA: 3,18M3). AF_07/2020	M3	12,77
101131	ESCAVAÇÃO HORIZONTAL, INCLUINDO ESCARIFICAÇÃO, CARGA E DESCARGA EM SOLO DE 2A CATEGORIA COM TRATOR DE ESTEIRAS (170HP/LÂMINA: 5,20M3). AF_07/2020	M3	11,01
101132	ESCAVAÇÃO HORIZONTAL, INCLUINDO ESCARIFICAÇÃO, CARGA E DESCARGA EM SOLO DE 2A CATEGORIA COM TRATOR DE ESTEIRAS (347HP/LÂMINA: 8,70M3). AF_07/2020	M3	12,18

ES
 2021



PREFEITURA MUNICIPAL DE PACAJUS-CE

CONTRATAÇÃO DE EMPRESA COM MAIOR PERCENTUAL DE DESCONTO SOBRE O PREÇO UNITÁRIO DA TABELA DE CUSTOS DE SERVIÇOS DA SECRETARIA DE INFRAESTRUTURA DO ESTADO DO CEARÁ - SEINFRA, TABELA DE CUSTO VERSÃO 027.1, TABELA SINTÉTICA COM DESONERAÇÃO, ENCARGOS SOCIAIS 83,85% E PELA TABELA DE CUSTOS DE SERVIÇOS DO SISTEMA NACIONAL DE PESQUISA DE CUSTOS E ÍNDICES DA CONSTRUÇÃO CIVIL - SINAPI - TABELA DE CUSTO VERSÃO 08/2021 COM DESONERAÇÃO, ENCARGOS SOCIAIS 83,85%, ACRESCIDADA COM BDI DE 26,15% (VINTE E SEIS VÍRGULA QUINZE POR CENTO) PARA EVENTUAIS SERVIÇOS DE MANUTENÇÃO PREDIAL CORRETIVA POR DEMANDA, COMPREENDENDO REPAROS E ADEQUAÇÕES E REFORMAS E AMPLIAÇÃO DAS INSTALAÇÕES FÍSICAS DOS PRÉDIOS PÚBLICOS PERTENCENTES AS DIVERSAS SECRETARIAS: EDUCAÇÃO, SAÚDE, INFRAESTRUTURADO E SECRETARIA DO TRABALHO E DESENVOLVIMENTO SOCIAL DO MUNICÍPIO DE PACAJUS-CE

TABELA SEINFRA 027.1 - ENC. SOCIAIS 83,85%

TABELA SINAPI 08/2021 - ENC. SOCIAIS 83,85%


BDI: 26,15%

DATA: 24 DE SETEMBRO DE 2021



ORÇAMENTO TABELA SINAPI 08/2021

CÓDIGO	DESCRIÇÃO	UNIDADE	PREÇO UNITÁRIO
101133	ESCAVAÇÃO HORIZONTAL, INCLUINDO ESCARIFICAÇÃO, CARGA E DESCARGA EM SOLO DE 2A CATEGORIA COM TRATOR DE ESTEIRAS (125HP/LÂMINA: 2,70M3). AF_07/2020	M3	12,67
101134	ESCAVAÇÃO HORIZONTAL, INCLUINDO CARGA, DESCARGA E TRANSPORTE EM SOLO DE 1A CATEGORIA COM TRATOR DE ESTEIRAS (100HP/LÂMINA: 2,19M3) E CAMINHÃO BASCULANTE DE 10M3, DMT ATÉ 200M. AF_07/2020	M3	11,11
101135	ESCAVAÇÃO HORIZONTAL, INCLUINDO CARGA, DESCARGA E TRANSPORTE EM SOLO DE 1A CATEGORIA COM TRATOR DE ESTEIRAS (150HP/LÂMINA: 3,18M3) E CAMINHÃO BASCULANTE DE 10M3, DMT ATÉ 200M AF_07/2020	M3	10,65
101136	ESCAVAÇÃO HORIZONTAL, INCLUINDO CARGA, DESCARGA E TRANSPORTE EM SOLO DE 1A CATEGORIA COM TRATOR DE ESTEIRAS (170HP/LÂMINA: 5,20M3) E CAMINHÃO BASCULANTE DE 10M3, DMT ATÉ 200M. AF_07/2020	M3	9,73
101137	ESCAVAÇÃO HORIZONTAL, INCLUINDO CARGA, DESCARGA E TRANSPORTE EM SOLO DE 1A CATEGORIA COM TRATOR DE ESTEIRAS (347HP/LÂMINA: 8,70M3) E CAMINHÃO BASCULANTE DE 10M3, DMT ATÉ 200M. AF_07/2020	M3	10,35
101138	ESCAVAÇÃO HORIZONTAL, INCLUINDO CARGA, DESCARGA E TRANSPORTE EM SOLO DE 1A CATEGORIA COM TRATOR DE ESTEIRAS (125HP/LÂMINA: 2,70M3) E CAMINHÃO BASCULANTE DE 10M3, DMT ATÉ 200M. AF_07/2020	M3	10,72
101139	ESCAVAÇÃO HORIZONTAL, INCLUINDO ESCARIFICAÇÃO, CARGA, DESCARGA E TRANSPORTE EM SOLO DE 2A CATEGORIA COM TRATOR DE ESTEIRAS (100HP/LÂMINA: 2,19M3) E CAMINHÃO BASCULANTE DE 10M3, DMT ATÉ 200M. AF_07/2020	M3	14,10
101140	ESCAVAÇÃO HORIZONTAL, INCLUINDO ESCARIFICAÇÃO, CARGA, DESCARGA E TRANSPORTE EM SOLO DE 2A CATEGORIA COM TRATOR DE ESTEIRAS (150HP/LÂMINA: 3,18M3) E CAMINHÃO BASCULANTE DE 10M3, DMT ATÉ 200M. AF_07/2020	M3	13,26
101141	ESCAVAÇÃO HORIZONTAL, INCLUINDO ESCARIFICAÇÃO, CARGA, DESCARGA E TRANSPORTE EM SOLO DE 2A CATEGORIA COM TRATOR DE ESTEIRAS (170HP/LÂMINA: 5,20M3) E CAMINHÃO BASCULANTE DE 10M3, DMT ATÉ 200M. AF_07/2020	M3	11,50
101142	ESCAVAÇÃO HORIZONTAL, INCLUINDO ESCARIFICAÇÃO, CARGA, DESCARGA E TRANSPORTE EM SOLO DE 2A CATEGORIA COM TRATOR DE ESTEIRAS (347HP/LÂMINA: 8,70M3) E CAMINHÃO BASCULANTE DE 10M3, DMT ATÉ 200M. AF_07/2020	M3	12,67
101143	ESCAVAÇÃO HORIZONTAL, INCLUINDO ESCARIFICAÇÃO, CARGA, DESCARGA E TRANSPORTE EM SOLO DE 2A CATEGORIA COM TRATOR DE ESTEIRAS (125HP/LÂMINA: 2,70M3) E CAMINHÃO BASCULANTE DE 10M3, DMT ATÉ 200M. AF_07/2020	M3	13,38





PACAJUS



PACAJUS

MUNICÍPIO DE LICENCIAMENTO Nº 2200

PREFEITURA MUNICIPAL DE PACAJUS-CE

CONTRATAÇÃO DE EMPRESA COM MAIOR PERCENTUAL DE DESCONTO SOBRE O PREÇO UNITÁRIO DA TABELA DE CUSTOS DE SERVIÇOS DA SECRETARIA DE INFRAESTRUTURA DO ESTADO DO CEARÁ - SEINFRA, TABELA DE CUSTO VERSÃO 027.1, TABELA SINTÉTICA COM DESONERAÇÃO, ENCARGOS SOCIAIS 83,85% E PELA TABELA DE CUSTOS DE SERVIÇOS DO SISTEMA NACIONAL DE PESQUISA DE CUSTOS E ÍNDICES DA CONSTRUÇÃO CIVIL - SINAPI - TABELA DE CUSTO VERSÃO 08/2021 COM DESONERAÇÃO, ENCARGOS SOCIAIS 83,85%, ACRESCIDA COM BDI DE 26,15% (VINTE E SEIS VÍRGULA QUINZE POR CENTO) PARA EVENTUAIS SERVIÇOS DE MANUTENÇÃO PREDIAL CORRETIVA POR DEMANDA, COMPREENDENDO REPAROS E ADEQUAÇÕES E REFORMAS E AMPLIAÇÃO DAS INSTALAÇÕES FÍSICAS DOS PRÉDIOS PÚBLICOS PERTENCENTES AS DIVERSAS SECRETARIAS: EDUCAÇÃO, SAÚDE, INFRAESTRUTURADO E SECRETARIA DO TRABALHO E DESENVOLVIMENTO SOCIAL DO MUNICÍPIO DE PACAJUS-CE

TABELA SEINFRA 027.1 - ENC. SOCIAIS 83,85%
TABELA SINAPI 08/2021 - ENC. SOCIAIS 83,85%
BDI: 26,15%
DATA: 24 DE SETEMBRO DE 2021



ORÇAMENTO TABELA SINAPI 08/2021

CÓDIGO	DESCRIÇÃO	UNIDADE	PREÇO UNITÁRIO
101144	ESCAVAÇÃO HORIZONTAL, INCLUINDO CARGA, DESCARGA E TRANSPORTE EM SOLO DE 1A CATEGORIA COM TRATOR DE ESTEIRAS (100HP/LÂMINA: 2,19M3) E CAMINHÃO BASCULANTE DE 14M3, DMT ATÉ 200M. AF. 07/2020	M3	11,37
101145	ESCAVAÇÃO HORIZONTAL, INCLUINDO CARGA, DESCARGA E TRANSPORTE EM SOLO DE 1A CATEGORIA COM TRATOR DE ESTEIRAS (150HP/LÂMINA: 3,18M3) E CAMINHÃO BASCULANTE DE 14M3, DMT ATÉ 200M. AF. 07/2020	M3	10,91
101146	ESCAVAÇÃO HORIZONTAL, INCLUINDO CARGA, DESCARGA E TRANSPORTE EM SOLO DE 1A CATEGORIA COM TRATOR DE ESTEIRAS (170HP/LÂMINA: 5,20M3) E CAMINHÃO BASCULANTE DE 14M3, DMT ATÉ 200M. AF. 07/2020	M3	9,99
101147	ESCAVAÇÃO HORIZONTAL, INCLUINDO CARGA, DESCARGA E TRANSPORTE EM SOLO DE 1A CATEGORIA COM TRATOR DE ESTEIRAS (347HP/LÂMINA: 8,70M3) E CAMINHÃO BASCULANTE DE 14M3, DMT ATÉ 200M. AF. 07/2020	M3	10,61
101148	ESCAVAÇÃO HORIZONTAL, INCLUINDO CARGA, DESCARGA E TRANSPORTE EM SOLO DE 1A CATEGORIA COM TRATOR DE ESTEIRAS (125HP/LÂMINA: 2,70M3) E CAMINHÃO BASCULANTE DE 14M3, DMT ATÉ 200M. AF. 07/2020	M3	10,98
101149	ESCAVAÇÃO HORIZONTAL, INCLUINDO ESCARIFICAÇÃO, CARGA, DESCARGA E TRANSPORTE EM SOLO DE 2A CATEGORIA COM TRATOR DE ESTEIRAS (100HP/LÂMINA: 2,19M3) E CAMINHÃO BASCULANTE DE 14M3, DMT ATÉ 200M. AF. 07/2020	M3	14,37
101150	ESCAVAÇÃO HORIZONTAL, INCLUINDO ESCARIFICAÇÃO, CARGA, DESCARGA E TRANSPORTE EM SOLO DE 2A CATEGORIA COM TRATOR DE ESTEIRAS (150HP/LÂMINA: 3,18M3) E CAMINHÃO BASCULANTE DE 14M3, DMT ATÉ 200M. AF. 07/2020	M3	13,53
101151	ESCAVAÇÃO HORIZONTAL, INCLUINDO ESCARIFICAÇÃO, CARGA, DESCARGA E TRANSPORTE EM SOLO DE 2A CATEGORIA COM TRATOR DE ESTEIRAS (170HP/LÂMINA: 5,20M3) E CAMINHÃO BASCULANTE DE 14M3, DMT ATÉ 200M. AF. 07/2020	M3	11,77
101152	ESCAVAÇÃO HORIZONTAL, INCLUINDO ESCARIFICAÇÃO, CARGA, DESCARGA E TRANSPORTE EM SOLO DE 2A CATEGORIA COM TRATOR DE ESTEIRAS (347HP/LÂMINA: 8,70M3) E CAMINHÃO BASCULANTE DE 14M3, DMT ATÉ 200M. AF. 07/2020	M3	12,94
101153	ESCAVAÇÃO HORIZONTAL, INCLUINDO ESCARIFICAÇÃO, CARGA, DESCARGA E TRANSPORTE EM SOLO DE 2A CATEGORIA COM TRATOR DE ESTEIRAS (125HP/LÂMINA: 2,70M3) E CAMINHÃO BASCULANTE DE 14M3, DMT ATÉ 200M. AF. 07/2020	M3	13,63
101206	ESCAVAÇÃO VERTICAL A CÉU ABERTO, EM OBRAS DE EDIFICAÇÃO, INCLUINDO CARGA, DESCARGA E TRANSPORTE, EM SOLO DE 1ª CATEGORIA COM ESCAVADEIRA HIDRÁULICA (CAÇAMBA: 0,8 M³ / 111 HP), FROTA DE 3 CAMINHÕES BASCULANTES DE 14 M³, DMT ATÉ 1 KM E VELOCIDADE MÉDIA 14KM/H. AF. 05/2020	M3	9,14

Handwritten signature and stamp





PREFEITURA MUNICIPAL DE PACAJUS-CE

CONTRATAÇÃO DE EMPRESA COM MAIOR PERCENTUAL DE DESCONTO SOBRE O PREÇO UNITÁRIO DA TABELA DE CUSTOS DE SERVIÇOS DA SECRETARIA DE INFRAESTRUTURA DO ESTADO DO CEARÁ - SEINFRA, TABELA DE CUSTO VERSÃO 027.1, TABELA SINTÉTICA COM DESONERAÇÃO, ENCARGOS SOCIAIS 83,85% E PELA TABELA DE CUSTOS DE SERVIÇOS DO SISTEMA NACIONAL DE PESQUISA DE CUSTOS E ÍNDICES DA CONSTRUÇÃO CIVIL - SINAPI - TABELA DE CUSTO VERSÃO 08/2021 COM DESONERAÇÃO, ENCARGOS SOCIAIS 83,85%, ACRESCIDA COM BDI DE 26,15% (VINTE E SEIS VÍRGULA QUINZE POR CENTO) PARA EVENTUAIS SERVIÇOS DE MANUTENÇÃO PREDIAL CORRETIVA POR DEMANDA, COMPREENDENDO REPAROS E ADEQUAÇÕES E REFORMAS E AMPLIAÇÃO DAS INSTALAÇÕES FÍSICAS DOS PRÉDIOS PÚBLICOS PERTENCENTES AS DIVERSAS SECRETARIAS: EDUCAÇÃO, SAÚDE, INFRAESTRUTURADO E SECRETARIA DO TRABALHO E DESENVOLVIMENTO SOCIAL DO MUNICÍPIO DE PACAJUS-CE

TABELA SEINFRA 027.1 - ENC. SOCIAIS 83,85%

TABELA SINAPI 08/2021 - ENC. SOCIAIS 83,85%

BDI: 26,15%


DATA: 24 DE SETEMBRO DE 2021



ORÇAMENTO TABELA SINAPI 08/2021

CÓDIGO	DESCRIÇÃO	UNIDADE	PREÇO UNITÁRIO
101207	ESCAVAÇÃO VERTICAL A CÉU ABERTO, EM OBRAS DE EDIFICAÇÃO, INCLUINDO CARGA, DESCARGA E TRANSPORTE, EM SOLO DE 1ª CATEGORIA COM ESCAVADEIRA HIDRÁULICA (CAÇAMBA: 0,8 M³ / 111 HP), FROTA DE 2 CAMINHÕES BASCULANTES DE 18 M³, DMT ATÉ 1 KM E VELOCIDADE MÉDIA 14 KM/H. AF_05/2020	M3	8,03
101208	ESCAVAÇÃO VERTICAL A CÉU ABERTO, EM OBRAS DE EDIFICAÇÃO, INCLUINDO CARGA, DESCARGA E TRANSPORTE, EM SOLO DE 1ª CATEGORIA COM ESCAVADEIRA HIDRÁULICA (CAÇAMBA: 1,2 M³ / 155 HP), FROTA DE 3 CAMINHÕES BASCULANTES DE 14 M³, DMT ATÉ 1 KM E VELOCIDADE MÉDIA 14KM/H. AF_05/2020	M3	7,79
101209	ESCAVAÇÃO VERTICAL A CÉU ABERTO, EM OBRAS DE EDIFICAÇÃO, INCLUINDO CARGA, DESCARGA E TRANSPORTE, EM SOLO DE 1ª CATEGORIA COM ESCAVADEIRA HIDRÁULICA (CAÇAMBA: 1,2 M³ / 155 HP), FROTA DE 3 CAMINHÕES BASCULANTES DE 18 M³, DMT ATÉ 1 KM E VELOCIDADE MÉDIA 14KM/H. AF_05/2020	M3	7,23
101210	ESCAVAÇÃO VERTICAL A CÉU ABERTO, EM OBRAS DE EDIFICAÇÃO, INCLUINDO CARGA, DESCARGA E TRANSPORTE, EM SOLO DE 1ª CATEGORIA COM ESCAVADEIRA HIDRÁULICA (CAÇAMBA: 0,8 M³ / 111 HP), FROTA DE 4 CAMINHÕES BASCULANTES DE 14 M³, DMT DE 1,5 KM E VELOCIDADE MÉDIA 18KM/H. AF_05/2020	M3	13,01
101211	ESCAVAÇÃO VERTICAL A CÉU ABERTO, EM OBRAS DE EDIFICAÇÃO, INCLUINDO CARGA, DESCARGA E TRANSPORTE, EM SOLO DE 1ª CATEGORIA COM ESCAVADEIRA HIDRÁULICA (CAÇAMBA: 0,8 M³ / 111 HP), FROTA DE 4 CAMINHÕES BASCULANTES DE 14 M³, DMT DE 2 KM E VELOCIDADE MÉDIA 19KM/H. AF_05/2020	M3	13,98
101212	ESCAVAÇÃO VERTICAL A CÉU ABERTO, EM OBRAS DE EDIFICAÇÃO, INCLUINDO CARGA, DESCARGA E TRANSPORTE, EM SOLO DE 1ª CATEGORIA COM ESCAVADEIRA HIDRÁULICA (CAÇAMBA: 0,8 M³ / 111 HP), FROTA DE 5 CAMINHÕES BASCULANTES DE 14 M³, DMT DE 3 KM E VELOCIDADE MÉDIA 20KM/H. AF_05/2020	M3	16,29
101213	ESCAVAÇÃO VERTICAL A CÉU ABERTO, EM OBRAS DE EDIFICAÇÃO, INCLUINDO CARGA, DESCARGA E TRANSPORTE, EM SOLO DE 1ª CATEGORIA COM ESCAVADEIRA HIDRÁULICA (CAÇAMBA: 0,8 M³ / 111 HP), FROTA DE 6 CAMINHÕES BASCULANTES DE 14 M³, DMT DE 4 KM E VELOCIDADE MÉDIA 22KM/H. AF_05/2020	M3	18,15
101214	ESCAVAÇÃO VERTICAL A CÉU ABERTO, EM OBRAS DE EDIFICAÇÃO, INCLUINDO CARGA, DESCARGA E TRANSPORTE, EM SOLO DE 1ª CATEGORIA COM ESCAVADEIRA HIDRÁULICA (CAÇAMBA: 0,8 M³ / 111 HP), FROTA DE 7 CAMINHÕES BASCULANTES DE 14 M³, DMT DE 5 KM E VELOCIDADE MÉDIA 22KM/H. AF_05/2020	M3	22,07
101215	ESCAVAÇÃO VERTICAL A CÉU ABERTO, EM OBRAS DE EDIFICAÇÃO, INCLUINDO CARGA, DESCARGA E TRANSPORTE, EM SOLO DE 1ª CATEGORIA COM ESCAVADEIRA HIDRÁULICA (CAÇAMBA: 0,8 M³ / 111 HP), FROTA DE 4 CAMINHÕES BASCULANTES DE 18 M³, DMT DE 1,5 KM E VELOCIDADE MÉDIA 18KM/H. AF_05/2020	M3	12,42
101216	ESCAVAÇÃO VERTICAL A CÉU ABERTO, EM OBRAS DE EDIFICAÇÃO, INCLUINDO CARGA, DESCARGA E TRANSPORTE, EM SOLO DE 1ª CATEGORIA COM ESCAVADEIRA HIDRÁULICA (CAÇAMBA: 0,8 M³ / 111 HP), FROTA DE 4 CAMINHÕES BASCULANTES DE 18 M³, DMT DE 2 KM E VELOCIDADE MÉDIA 19KM/H. AF_05/2020	M3	13,09

BRASIL





PACAJUS



PREFEITURA MUNICIPAL DE PACAJUS-CE

CONTRATAÇÃO DE EMPRESA COM MAIOR PERCENTUAL DE DESCONTO SOBRE O PREÇO UNITÁRIO DA TABELA DE CUSTOS DE SERVIÇOS DA SECRETARIA DE INFRAESTRUTURA DO ESTADO DO CEARÁ - SEINFRA, TABELA DE CUSTO VERSÃO 027.1, TABELA SINTÉTICA COM DESONERAÇÃO, ENCARGOS SOCIAIS 83,85% E PELA TABELA DE CUSTOS DE SERVIÇOS DO SISTEMA NACIONAL DE PESQUISA DE CUSTOS E ÍNDICES DA CONSTRUÇÃO CIVIL - SINAPI - TABELA DE CUSTO VERSÃO 08/2021 COM DESONERAÇÃO, ENCARGOS SOCIAIS 83,85%, ACRESCIDA COM BDI DE 26,15% (VINTE E SEIS VÍRGULA QUINZE POR CENTO) PARA EVENTUAIS SERVIÇOS DE MANUTENÇÃO PREDIAL CORRETIVA POR DEMANDA, COMPREENDENDO REPAROS E ADEQUAÇÕES E REFORMAS E AMPLIAÇÃO DAS INSTALAÇÕES FÍSICAS DOS PRÉDIOS PÚBLICOS PERTENCENTES AS DIVERSAS SECRETARIAS: EDUCAÇÃO, SAÚDE, INFRAESTRUTURADO E SECRETARIA DO TRABALHO E DESENVOLVIMENTO SOCIAL DO MUNICÍPIO DE PACAJUS-CE

TABELA SEINFRA 027.1 - ENC. SOCIAIS 83,85%

TABELA SINAPI 08/2021 - ENC. SOCIAIS 83,85%

BDI: 26,15%

DATA: 24 DE SETEMBRO DE 2021



ORÇAMENTO TABELA SINAPI 08/2021

CÓDIGO	DESCRIÇÃO	UNIDADE	PREÇO UNITÁRIO
101217	ESCAVAÇÃO VERTICAL A CÉU ABERTO, EM OBRAS DE EDIFICAÇÃO, INCLUINDO CARGA, DESCARGA E TRANSPORTE, EM SOLO DE 1ª CATEGORIA COM ESCAVADEIRA HIDRÁULICA (CAÇAMBA: 0,8 M³ / 111 HP), FROTA DE 5 CAMINHÕES BASCULANTES DE 18 M³, DMT DE 3 KM E VELOCIDADE MÉDIA 20KM/H. AF. 05/2020	M3	15,20
101218	ESCAVAÇÃO VERTICAL A CÉU ABERTO, EM OBRAS DE EDIFICAÇÃO, INCLUINDO CARGA, DESCARGA E TRANSPORTE, EM SOLO DE 1ª CATEGORIA COM ESCAVADEIRA HIDRÁULICA (CAÇAMBA: 0,8 M³ / 111 HP), FROTA DE 5 CAMINHÕES BASCULANTES DE 18 M³, DMT DE 4 KM E VELOCIDADE MÉDIA 22KM/H. AF. 05/2020	M3	16,16
101219	ESCAVAÇÃO VERTICAL A CÉU ABERTO, EM OBRAS DE EDIFICAÇÃO, INCLUINDO CARGA, DESCARGA E TRANSPORTE, EM SOLO DE 1ª CATEGORIA COM ESCAVADEIRA HIDRÁULICA (CAÇAMBA: 0,8 M³ / 111 HP), FROTA DE 6 CAMINHÕES BASCULANTES DE 18 M³, DMT DE 6 KM E VELOCIDADE MÉDIA 22KM/H. AF. 05/2020	M3	19,69
101220	ESCAVAÇÃO VERTICAL A CÉU ABERTO, EM OBRAS DE EDIFICAÇÃO, INCLUINDO CARGA, DESCARGA E TRANSPORTE, EM SOLO DE 1ª CATEGORIA COM ESCAVADEIRA HIDRÁULICA (CAÇAMBA: 1,2 M³ / 155 HP), FROTA DE 5 CAMINHÕES BASCULANTES DE 14 M³, DMT DE 1,5 KM E VELOCIDADE MÉDIA 18KM/H. AF. 05/2020	M3	12,24
101221	ESCAVAÇÃO VERTICAL A CÉU ABERTO, EM OBRAS DE EDIFICAÇÃO, INCLUINDO CARGA, DESCARGA E TRANSPORTE, EM SOLO DE 1ª CATEGORIA COM ESCAVADEIRA HIDRÁULICA (CAÇAMBA: 1,2 M³ / 155 HP), FROTA DE 5 CAMINHÕES BASCULANTES DE 14 M³, DMT DE 2 KM E VELOCIDADE MÉDIA 19KM/H. AF. 05/2020	M3	13,00
101222	ESCAVAÇÃO VERTICAL A CÉU ABERTO, EM OBRAS DE EDIFICAÇÃO, INCLUINDO CARGA, DESCARGA E TRANSPORTE, EM SOLO DE 1ª CATEGORIA COM ESCAVADEIRA HIDRÁULICA (CAÇAMBA: 1,2 M³ / 155 HP), FROTA DE 6 CAMINHÕES BASCULANTES DE 14 M³, DMT DE 3 KM E VELOCIDADE MÉDIA 20KM/H. AF. 05/2020	M3	15,12
101223	ESCAVAÇÃO VERTICAL A CÉU ABERTO, EM OBRAS DE EDIFICAÇÃO, INCLUINDO CARGA, DESCARGA E TRANSPORTE, EM SOLO DE 1ª CATEGORIA COM ESCAVADEIRA HIDRÁULICA (CAÇAMBA: 1,2 M³ / 155 HP), FROTA DE 7 CAMINHÕES BASCULANTES DE 14 M³, DMT DE 4 KM E VELOCIDADE MÉDIA 22KM/H. AF. 05/2020	M3	16,61
101224	ESCAVAÇÃO VERTICAL A CÉU ABERTO, EM OBRAS DE EDIFICAÇÃO, INCLUINDO CARGA, DESCARGA E TRANSPORTE, EM SOLO DE 1ª CATEGORIA COM ESCAVADEIRA HIDRÁULICA (CAÇAMBA: 1,2 M³ / 155 HP), FROTA DE 9 CAMINHÕES BASCULANTES DE 14 M³, DMT DE 6 KM E VELOCIDADE MÉDIA 22KM/H. AF. 05/2020	M3	21,10
101225	ESCAVAÇÃO VERTICAL A CÉU ABERTO, EM OBRAS DE EDIFICAÇÃO, INCLUINDO CARGA, DESCARGA E TRANSPORTE, EM SOLO DE 1ª CATEGORIA COM ESCAVADEIRA HIDRÁULICA (CAÇAMBA: 1,2 M³ / 155 HP), FROTA DE 5 CAMINHÕES BASCULANTES DE 16 M³, DMT DE 1,5 KM E VELOCIDADE MÉDIA 18KM/H. AF. 05/2020	M3	11,21
101226	ESCAVAÇÃO VERTICAL A CÉU ABERTO, EM OBRAS DE EDIFICAÇÃO, INCLUINDO CARGA, DESCARGA E TRANSPORTE, EM SOLO DE 1ª CATEGORIA COM ESCAVADEIRA HIDRÁULICA (CAÇAMBA: 1,2 M³ / 155 HP), FROTA DE 5 CAMINHÕES BASCULANTES DE 16 M³, DMT DE 2 KM E VELOCIDADE MÉDIA 19KM/H. AF. 05/2020	M3	11,88



PACAJUS



PREFEITURA MUNICIPAL DE PACAJUS-CE

CONTRATAÇÃO DE EMPRESA COM MAIOR PERCENTUAL DE DESCONTO SOBRE O PREÇO UNITÁRIO DA TABELA DE CUSTOS DE SERVIÇOS DA SECRETARIA DE INFRAESTRUTURA DO ESTADO DO CEARÁ - SEINFRA, TABELA DE CUSTO VERSÃO 027.1, TABELA SINTÉTICA COM DESONERAÇÃO, ENCARGOS SOCIAIS 83,85% E PELA TABELA DE CUSTOS DE SERVIÇOS DO SISTEMA NACIONAL DE PESQUISA DE CUSTOS E ÍNDICES DA CONSTRUÇÃO CIVIL - SINAPI - TABELA DE CUSTO VERSÃO 08/2021 COM DESONERAÇÃO, ENCARGOS SOCIAIS 83,85%, ACRESCIDADA COM BDI DE 26,15% (VINTE E SEIS VÍRGULA QUINZE POR CENTO) PARA EVENTUAIS SERVIÇOS DE MANUTENÇÃO PREDIAL CORRETIVA POR DEMANDA, COMPREENDENDO REPAROS E ADEQUAÇÕES E REFORMAS E AMPLIAÇÃO DAS INSTALAÇÕES FÍSICAS DOS PRÉDIOS PÚBLICOS PERTENCENTES AS DIVERSAS SECRETARIAS: EDUCAÇÃO, SAÚDE, INFRAESTRUTURADO E SECRETARIA DO TRABALHO E DESENVOLVIMENTO SOCIAL DO MUNICÍPIO DE PACAJUS-CE

TABELA SEINFRA 027.1 - ENC. SOCIAIS 83,85%
 TABELA SINAPI 08/2021 - ENC. SOCIAIS 83,85%
 BDI: 26,15%
 DATA: 24 DE SETEMBRO DE 2021



ORÇAMENTO TABELA SINAPI 08/2021

CÓDIGO	DESCRIÇÃO	UNIDADE	PREÇO UNITÁRIO
101227	ESCAVAÇÃO VERTICAL A CÉU ABERTO, EM OBRAS DE EDIFICAÇÃO, INCLUINDO CARGA, DESCARGA E TRANSPORTE, EM SOLO DE 1ª CATEGORIA COM ESCAVADEIRA HIDRÁULICA (ÇAÇAMBA: 1,2 M³ / 155 HP), FROTA DE 6 CAMINHÕES BASCULANTES DE 18 M³, DMT DE 3 KM E VELOCIDADE MÉDIA 20KM/H. AF. 05/2020	M3	13,77
101228	ESCAVAÇÃO VERTICAL A CÉU ABERTO, EM OBRAS DE EDIFICAÇÃO, INCLUINDO CARGA, DESCARGA E TRANSPORTE, EM SOLO DE 1ª CATEGORIA COM ESCAVADEIRA HIDRÁULICA (ÇAÇAMBA: 1,2 M³ / 155 HP), FROTA DE 6 CAMINHÕES BASCULANTES DE 18 M³, DMT DE 4 KM E VELOCIDADE MÉDIA 22KM/H. AF. 05/2020	M3	14,77
101229	ESCAVAÇÃO VERTICAL A CÉU ABERTO, EM OBRAS DE EDIFICAÇÃO, INCLUINDO CARGA, DESCARGA E TRANSPORTE, EM SOLO DE 1ª CATEGORIA COM ESCAVADEIRA HIDRÁULICA (ÇAÇAMBA: 1,2 M³ / 155 HP), FROTA DE 8 CAMINHÕES BASCULANTES DE 18 M³, DMT DE 6 KM E VELOCIDADE MÉDIA 22KM/H. AF. 05/2020	M3	18,82
101230	ESCAVAÇÃO VERTICAL A CÉU ABERTO, EM OBRAS DE INFRAESTRUTURA, INCLUINDO CARGA, DESCARGA E TRANSPORTE, EM SOLO DE 1ª CATEGORIA COM ESCAVADEIRA HIDRÁULICA (ÇAÇAMBA: 0,8 M³ / 111 HP), FROTA DE 3 CAMINHÕES BASCULANTES DE 14 M³, DMT ATÉ 1 KM E VELOCIDADE MÉDIA 14KM/H. AF. 05/2020	M3	8,10
101231	ESCAVAÇÃO VERTICAL A CÉU ABERTO, EM OBRAS DE INFRAESTRUTURA, INCLUINDO CARGA, DESCARGA E TRANSPORTE, EM SOLO DE 1ª CATEGORIA COM ESCAVADEIRA HIDRÁULICA (ÇAÇAMBA: 0,8 M³ / 111 HP), FROTA DE 3 CAMINHÕES BASCULANTES DE 18 M³, DMT ATÉ 1 KM E VELOCIDADE MÉDIA 14KM/H. AF. 05/2020	M3	7,69
101232	ESCAVAÇÃO VERTICAL A CÉU ABERTO, EM OBRAS DE INFRAESTRUTURA, INCLUINDO CARGA, DESCARGA E TRANSPORTE, EM SOLO DE 1ª CATEGORIA COM ESCAVADEIRA HIDRÁULICA (ÇAÇAMBA: 1,2 M³ / 155 HP), FROTA DE 3 CAMINHÕES BASCULANTES DE 14 M³, DMT ATÉ 1 KM E VELOCIDADE MÉDIA 14KM/H. AF. 05/2020	M3	7,00
101233	ESCAVAÇÃO VERTICAL A CÉU ABERTO, EM OBRAS DE INFRAESTRUTURA, INCLUINDO CARGA, DESCARGA E TRANSPORTE, EM SOLO DE 1ª CATEGORIA COM ESCAVADEIRA HIDRÁULICA (ÇAÇAMBA: 1,2 M³ / 155 HP), FROTA DE 3 CAMINHÕES BASCULANTES DE 18 M³, DMT ATÉ 1 KM E VELOCIDADE MÉDIA 14KM/H. AF. 05/2020	M3	8,46
101234	ESCAVAÇÃO VERTICAL A CÉU ABERTO, EM OBRAS DE INFRAESTRUTURA, INCLUINDO CARGA, DESCARGA E TRANSPORTE, EM SOLO DE 1ª CATEGORIA COM ESCAVADEIRA HIDRÁULICA (ÇAÇAMBA: 0,8 M³ / 111HP), FROTA DE 5 CAMINHÕES BASCULANTES DE 14 M³, DMT DE 1,5 KM E VELOCIDADE MÉDIA 18KM/H. AF. 05/2020	M3	12,87
101235	ESCAVAÇÃO VERTICAL A CÉU ABERTO, EM OBRAS DE INFRAESTRUTURA, INCLUINDO CARGA, DESCARGA E TRANSPORTE, EM SOLO DE 1ª CATEGORIA COM ESCAVADEIRA HIDRÁULICA (ÇAÇAMBA: 0,8 M³ / 111HP), FROTA DE 5 CAMINHÕES BASCULANTES DE 14 M³, DMT DE 2 KM E VELOCIDADE MÉDIA 19KM/H. AF. 05/2020	M3	13,42
101236	ESCAVAÇÃO VERTICAL A CÉU ABERTO, EM OBRAS DE INFRAESTRUTURA, INCLUINDO CARGA, DESCARGA E TRANSPORTE, EM SOLO DE 1ª CATEGORIA COM ESCAVADEIRA HIDRÁULICA (ÇAÇAMBA: 0,8 M³ / 111HP), FROTA DE 6 CAMINHÕES BASCULANTES DE 14 M³, DMT DE 3 KM E VELOCIDADE MÉDIA 20KM/H. AF. 05/2020	M3	16,83





PREFEITURA MUNICIPAL DE PACAJUS-CE

CONTRATAÇÃO DE EMPRESA COM MAIOR PERCENTUAL DE DESCONTO SOBRE O PREÇO UNITÁRIO DA TABELA DE CUSTOS DE SERVIÇOS DA SECRETARIA DE INFRAESTRUTURA DO ESTADO DO CEARÁ - SEINFRA, TABELA DE CUSTO VERSÃO 027.1, TABELA SINTÉTICA COM DESONERAÇÃO, ENCARGOS SOCIAIS 83,85% E PELA TABELA DE CUSTOS DE SERVIÇOS DO SISTEMA NACIONAL DE PESQUISA DE CUSTOS E ÍNDICES DA CONSTRUÇÃO CIVIL - SINAPI - TABELA DE CUSTO VERSÃO 08/2021 COM DESONERAÇÃO, ENCARGOS SOCIAIS 83,85%, ACRESCIDA COM BDI DE 26,15% (VINTE E SEIS VÍRGULA QUINZE POR CENTO) PARA EVENTUAIS SERVIÇOS DE MANUTENÇÃO PREDIAL CORRETIVA POR DEMANDA, COMPREENDENDO REPAROS E ADEQUAÇÕES E REFORMAS E AMPLIAÇÃO DAS INSTALAÇÕES FÍSICAS DOS PRÉDIOS PÚBLICOS PERTENCENTES AS DIVERSAS SECRETARIAS: EDUCAÇÃO, SAÚDE, INFRAESTRUTURADO E SECRETARIA DO TRABALHO E DESENVOLVIMENTO SOCIAL DO MUNICÍPIO DE PACAJUS-CE

TABELA SEINFRA 027.1 - ENC. SOCIAIS 83,85%

TABELA SINAPI 08/2021 - ENC. SOCIAIS 83,85%

BDI: 26,15%

DATA: 24 DE SETEMBRO DE 2021



ORÇAMENTO TABELA SINAPI 08/2021

CÓDIGO	DESCRIÇÃO	UNIDADE	PREÇO UNITÁRIO
101237	ESCAVAÇÃO VERTICAL A CÉU ABERTO, EM OBRAS DE INFRAESTRUTURA, INCLUINDO CARGA, DESCARGA E TRANSPORTE, EM SOLO DE 1ª CATEGORIA COM ESCAVADEIRA HIDRÁULICA (CAÇAMBA: 0,8 M³ / 111HP), FROTA DE 6 CAMINHÕES BASCULANTES DE 14 M³, DMT DE 4 KM E VELOCIDADE MÉDIA 22KM/H. AF_05/2020	M3	16,75
101238	ESCAVAÇÃO VERTICAL A CÉU ABERTO, EM OBRAS DE INFRAESTRUTURA, INCLUINDO CARGA, DESCARGA E TRANSPORTE, EM SOLO DE 1ª CATEGORIA COM ESCAVADEIRA HIDRÁULICA (CAÇAMBA: 0,8 M³ / 111HP), FROTA DE 8 CAMINHÕES BASCULANTES DE 14 M³, DMT DE 8 KM E VELOCIDADE MÉDIA 22KM/H. AF_05/2020	M3	21,17
101239	ESCAVAÇÃO VERTICAL A CÉU ABERTO, EM OBRAS DE INFRAESTRUTURA, INCLUINDO CARGA, DESCARGA E TRANSPORTE, EM SOLO DE 1ª CATEGORIA COM ESCAVADEIRA HIDRÁULICA (CAÇAMBA: 0,8 M³ / 111HP), FROTA DE 4 CAMINHÕES BASCULANTES DE 18 M³, DMT DE 1,5 KM E VELOCIDADE MÉDIA 18KM/H. AF_05/2020	M3	11,20
101240	ESCAVAÇÃO VERTICAL A CÉU ABERTO, EM OBRAS DE INFRAESTRUTURA, INCLUINDO CARGA, DESCARGA E TRANSPORTE, EM SOLO DE 1ª CATEGORIA COM ESCAVADEIRA HIDRÁULICA (CAÇAMBA: 0,8 M³ / 111HP), FROTA DE 4 CAMINHÕES BASCULANTES DE 18 M³, DMT DE 2 KM E VELOCIDADE MÉDIA 19KM/H. AF_05/2020	M3	11,66
101241	ESCAVAÇÃO VERTICAL A CÉU ABERTO, EM OBRAS DE INFRAESTRUTURA, INCLUINDO CARGA, DESCARGA E TRANSPORTE, EM SOLO DE 1ª CATEGORIA COM ESCAVADEIRA HIDRÁULICA (CAÇAMBA: 0,8 M³ / 111HP), FROTA DE 5 CAMINHÕES BASCULANTES DE 18 M³, DMT DE 3 KM E VELOCIDADE MÉDIA 20KM/H. AF_05/2020	M3	13,86
101242	ESCAVAÇÃO VERTICAL A CÉU ABERTO, EM OBRAS DE INFRAESTRUTURA, INCLUINDO CARGA, DESCARGA E TRANSPORTE, EM SOLO DE 1ª CATEGORIA COM ESCAVADEIRA HIDRÁULICA (CAÇAMBA: 0,8 M³ / 111HP), FROTA DE 6 CAMINHÕES BASCULANTES DE 18 M³, DMT DE 4 KM E VELOCIDADE MÉDIA 22KM/H. AF_05/2020	M3	15,43
101243	ESCAVAÇÃO VERTICAL A CÉU ABERTO, EM OBRAS DE INFRAESTRUTURA, INCLUINDO CARGA, DESCARGA E TRANSPORTE, EM SOLO DE 1ª CATEGORIA COM ESCAVADEIRA HIDRÁULICA (CAÇAMBA: 0,8 M³ / 111HP), FROTA DE 7 CAMINHÕES BASCULANTES DE 18 M³, DMT DE 6 KM E VELOCIDADE MÉDIA 22KM/H. AF_05/2020	M3	16,82
101244	ESCAVAÇÃO VERTICAL A CÉU ABERTO, EM OBRAS DE INFRAESTRUTURA, INCLUINDO CARGA, DESCARGA E TRANSPORTE, EM SOLO DE 1ª CATEGORIA COM ESCAVADEIRA HIDRÁULICA (CAÇAMBA: 1,2M³ / 156HP), FROTA DE 6 CAMINHÕES BASCULANTES DE 14 M³, DMT DE 1,5 KM E VELOCIDADE MÉDIA 18KM/H. AF_05/2020	M3	11,76
101245	ESCAVAÇÃO VERTICAL A CÉU ABERTO, EM OBRAS DE INFRAESTRUTURA, INCLUINDO CARGA, DESCARGA E TRANSPORTE, EM SOLO DE 1ª CATEGORIA COM ESCAVADEIRA HIDRÁULICA (CAÇAMBA: 1,2 M³ / 155HP), FROTA DE 8 CAMINHÕES BASCULANTES DE 14 M³, DMT DE 2 KM E VELOCIDADE MÉDIA 19KM/H. AF_05/2020	M3	12,51
101246	ESCAVAÇÃO VERTICAL A CÉU ABERTO, EM OBRAS DE INFRAESTRUTURA, INCLUINDO CARGA, DESCARGA E TRANSPORTE, EM SOLO DE 1ª CATEGORIA COM ESCAVADEIRA HIDRÁULICA (CAÇAMBA: 1,2 M³ / 155HP), FROTA DE 7 CAMINHÕES BASCULANTES DE 14 M³, DMT DE 3 KM E VELOCIDADE MÉDIA 20KM/H. AF_05/2020	M3	14,56

EXEMPLO DE PREÇO





PREFEITURA MUNICIPAL DE PACAJUS-CE

CONTRATAÇÃO DE EMPRESA COM MAIOR PERCENTUAL DE DESCONTO SOBRE O PREÇO UNITÁRIO DA TABELA DE CUSTOS DE SERVIÇOS DA SECRETARIA DE INFRAESTRUTURA DO ESTADO DO CEARÁ – SEINFRA, TABELA DE CUSTO VERSÃO 027.1, TABELA SINTÉTICA COM DESONERAÇÃO, ENCARGOS SOCIAIS 83,85% E PELA TABELA DE CUSTOS DE SERVIÇOS DO SISTEMA NACIONAL DE PESQUISA DE CUSTOS E ÍNDICES DA CONSTRUÇÃO CIVIL - SINAPI - TABELA DE CUSTO VERSÃO 08/2021 COM DESONERAÇÃO, ENCARGOS SOCIAIS 83,85%, ACRESCIDA COM BDI DE 26,15% (VINTE E SEIS VÍRGULA QUINZE POR CENTO) PARA EVENTUAIS SERVIÇOS DE MANUTENÇÃO PREDIAL CORRETIVA POR DEMANDA, COMPREENDENDO REPAROS E ADEQUAÇÕES E REFORMAS E AMPLIAÇÃO DAS INSTALAÇÕES FÍSICAS DOS PRÉDIOS PÚBLICOS PERTENCENTES AS DIVERSAS SECRETARIAS: EDUCAÇÃO, SAÚDE, INFRAESTRUTURADO E SECRETARIA DO TRABALHO E DESENVOLVIMENTO SOCIAL DO MUNICÍPIO DE PACAJUS-CE

TABELA SEINFRA 027.1 - ENC. SOCIAIS 83,85%

TABELA SINAPI 08/2021 - ENC. SOCIAIS 83,85%

BDI: 26,15%

DATA: 24 DE SETEMBRO DE 2021



ORÇAMENTO TABELA SINAPI 08/2021

CÓDIGO	DESCRIÇÃO	UNIDADE	PREÇO UNITÁRIO
101247	ESCAVAÇÃO VERTICAL A CÉU ABERTO, EM OBRAS DE INFRAESTRUTURA, INCLUINDO CARGA, DESCARGA E TRANSPORTE, EM SOLO DE 1ª CATEGORIA COM ESCAVADEIRA HIDRÁULICA (CAÇAMBA: 1,2 M³ / 155HP), FROTA DE 8 CAMINHÕES BASCULANTES DE 14 M³, DMT DE 4 KM E VELOCIDADE MÉDIA 22KM/H. AF. 05/2020	M3	16,14
101248	ESCAVAÇÃO VERTICAL A CÉU ABERTO, EM OBRAS DE INFRAESTRUTURA, INCLUINDO CARGA, DESCARGA E TRANSPORTE, EM SOLO DE 1ª CATEGORIA COM ESCAVADEIRA HIDRÁULICA (CAÇAMBA: 1,2 M³ / 155HP), FROTA DE 10 CAMINHÕES BASCULANTES DE 14 M³, DMT DE 6 KM E VELOCIDADE MÉDIA 22KM/H. AF. 05/2020	M3	20,27
101249	ESCAVAÇÃO VERTICAL A CÉU ABERTO, EM OBRAS DE INFRAESTRUTURA, INCLUINDO CARGA, DESCARGA E TRANSPORTE, EM SOLO DE 1ª CATEGORIA COM ESCAVADEIRA HIDRÁULICA (CAÇAMBA: 1,2 M³ / 155HP), FROTA DE 5 CAMINHÕES BASCULANTES DE 16 M³, DMT DE 1,5 KM E VELOCIDADE MÉDIA 18KM/H. AF. 05/2020	M3	10,28
101250	ESCAVAÇÃO VERTICAL A CÉU ABERTO, EM OBRAS DE INFRAESTRUTURA, INCLUINDO CARGA, DESCARGA E TRANSPORTE, EM SOLO DE 1ª CATEGORIA COM ESCAVADEIRA HIDRÁULICA (CAÇAMBA: 1,2 M³ / 155HP), FROTA DE 6 CAMINHÕES BASCULANTES DE 18 M³, DMT DE 2 KM E VELOCIDADE MÉDIA 19KM/H. AF. 05/2020	M3	11,38
101251	ESCAVAÇÃO VERTICAL A CÉU ABERTO, EM OBRAS DE INFRAESTRUTURA, INCLUINDO CARGA, DESCARGA E TRANSPORTE, EM SOLO DE 1ª CATEGORIA COM ESCAVADEIRA HIDRÁULICA (CAÇAMBA: 1,2 M³ / 155HP), FROTA DE 8 CAMINHÕES BASCULANTES DE 18 M³, DMT DE 3 KM E VELOCIDADE MÉDIA 20KM/H. AF. 05/2020	M3	13,02
101252	ESCAVAÇÃO VERTICAL A CÉU ABERTO, EM OBRAS DE INFRAESTRUTURA, INCLUINDO CARGA, DESCARGA E TRANSPORTE, EM SOLO DE 1ª CATEGORIA COM ESCAVADEIRA HIDRÁULICA (CAÇAMBA: 1,2 M³ / 155HP), FROTA DE 7 CAMINHÕES BASCULANTES DE 18 M³, DMT DE 4 KM E VELOCIDADE MÉDIA 22KM/H. AF. 05/2020	M3	14,17
101253	ESCAVAÇÃO VERTICAL A CÉU ABERTO, EM OBRAS DE INFRAESTRUTURA, INCLUINDO CARGA, DESCARGA E TRANSPORTE, EM SOLO DE 1ª CATEGORIA COM ESCAVADEIRA HIDRÁULICA (CAÇAMBA: 1,2 M³ / 155HP), FROTA DE 9 CAMINHÕES BASCULANTES DE 18 M³, DMT DE 6 KM E VELOCIDADE MÉDIA 22KM/H. AF. 05/2020	M3	17,87
101254	ESCAVAÇÃO VERTICAL A CÉU ABERTO, EM OBRAS DE EDIFICAÇÃO, INCLUINDO CARGA, DESCARGA E TRANSPORTE, EM SOLO DE 1ª CATEGORIA COM ESCAVADEIRA HIDRÁULICA (CAÇAMBA: 0,8 M³ / 111HP), FROTA DE 3 CAMINHÕES BASCULANTES DE 10 M³, DMT ATÉ 1 KM E VELOCIDADE MÉDIA 14KM/H. AF. 05/2020	M3	9,05
101255	ESCAVAÇÃO VERTICAL A CÉU ABERTO, EM OBRAS DE EDIFICAÇÃO, INCLUINDO CARGA, DESCARGA E TRANSPORTE, EM SOLO DE 1ª CATEGORIA COM ESCAVADEIRA HIDRÁULICA (CAÇAMBA: 1,2 M³ / 155HP), FROTA DE 3 CAMINHÕES BASCULANTES DE 10 M³, DMT ATÉ 1 KM E VELOCIDADE MÉDIA 14KM/H. AF. 05/2020	M3	8,08
101256	ESCAVAÇÃO VERTICAL A CÉU ABERTO, EM OBRAS DE EDIFICAÇÃO, INCLUINDO CARGA, DESCARGA E TRANSPORTE, EM SOLO DE 1ª CATEGORIA COM ESCAVADEIRA HIDRÁULICA (CAÇAMBA: 0,8 M³ / 111HP), FROTA DE 5 CAMINHÕES BASCULANTES DE 10 M³, DMT DE 1,5 KM E VELOCIDADE MÉDIA 18KM/H. AF. 05/2020	M3	14,03

DISCIPULO DA
ENGENHARIA CIVIL
ORÇAMENTAL





PACAJUS



PACAJUS



PREFEITURA MUNICIPAL DE PACAJUS-CE

CONTRATAÇÃO DE EMPRESA COM MAIOR PERCENTUAL DE DESCONTO SOBRE O PREÇO UNITÁRIO DA TABELA DE CUSTOS DE SERVIÇOS DA SECRETARIA DE INFRAESTRUTURA DO ESTADO DO CEARÁ - SEINFRA, TABELA DE CUSTO VERSÃO 027.1, TABELA SINTÉTICA COM DESONERAÇÃO, ENCARGOS SOCIAIS 83,85% E PELA TABELA DE CUSTOS DE SERVIÇOS DO SISTEMA NACIONAL DE PESQUISA DE CUSTOS E ÍNDICES DA CONSTRUÇÃO CIVIL - SINAPI - TABELA DE CUSTO VERSÃO 08/2021 COM DESONERAÇÃO, ENCARGOS SOCIAIS 83,85%, ACRESCIDA COM BDI DE 26,15% (VINTE E SEIS VÍRGULA QUINZE POR CENTO) PARA EVENTUAIS SERVIÇOS DE MANUTENÇÃO PREDIAL CORRETIVA POR DEMANDA, COMPREENDENDO REPAROS E ADEQUAÇÕES E REFORMAS E AMPLIAÇÃO DAS INSTALAÇÕES FÍSICAS DOS PRÉDIOS PÚBLICOS PERTENCENTES AS DIVERSAS SECRETARIAS: EDUCAÇÃO, SAÚDE, INFRAESTRUTURADO E SECRETARIA DO TRABALHO E DESENVOLVIMENTO SOCIAL DO MUNICÍPIO DE PACAJUS-CE

TABELA SEINFRA 027.1 - ENC. SOCIAIS 83,85%

TABELA SINAPI 08/2021 - ENC. SOCIAIS 83,85%

BDI: 26,15%

DATA: 24 DE SETEMBRO DE 2021



ORÇAMENTO TABELA SINAPI 08/2021

CÓDIGO	DESCRIÇÃO	UNIDADE	PREÇO UNITÁRIO
101257	ESCAVAÇÃO VERTICAL A CÉU ABERTO, EM OBRAS DE EDIFICAÇÃO, INCLUINDO CARGA, DESCARGA E TRANSPORTE, EM SOLO DE 1ª CATEGORIA COM ESCAVADEIRA HIDRÁULICA (CAÇAMBA: 0,8 M³ / 111HP), FROTA DE 5 CAMINHÕES BASCULANTES DE 10 M³, DMT DE 2 KM E VELOCIDADE MÉDIA 19KM/H. AF_ 05/2020	M3	14,87
101258	ESCAVAÇÃO VERTICAL A CÉU ABERTO, EM OBRAS DE EDIFICAÇÃO, INCLUINDO CARGA, DESCARGA E TRANSPORTE, EM SOLO DE 1ª CATEGORIA COM ESCAVADEIRA HIDRÁULICA (CAÇAMBA: 0,8 M³ / 111HP), FROTA DE 6 CAMINHÕES BASCULANTES DE 10 M³, DMT DE 3 KM E VELOCIDADE MÉDIA 20KM/H. AF_ 05/2020	M3	17,24
101259	ESCAVAÇÃO VERTICAL A CÉU ABERTO, EM OBRAS DE EDIFICAÇÃO, INCLUINDO CARGA, DESCARGA E TRANSPORTE, EM SOLO DE 1ª CATEGORIA COM ESCAVADEIRA HIDRÁULICA (CAÇAMBA: 0,8 M³ / 111HP), FROTA DE 7 CAMINHÕES BASCULANTES DE 10 M³, DMT DE 4 KM E VELOCIDADE MÉDIA 22KM/H. AF_ 05/2020	M3	19,10
101260	ESCAVAÇÃO VERTICAL A CÉU ABERTO, EM OBRAS DE EDIFICAÇÃO, INCLUINDO CARGA, DESCARGA E TRANSPORTE, EM SOLO DE 1ª CATEGORIA COM ESCAVADEIRA HIDRÁULICA (CAÇAMBA: 0,8 M³ / 111HP), FROTA DE 9 CAMINHÕES BASCULANTES DE 10 M³, DMT DE 6 KM E VELOCIDADE MÉDIA 22KM/H. AF_ 05/2020	M3	23,89
101261	ESCAVAÇÃO VERTICAL A CÉU ABERTO, EM OBRAS DE EDIFICAÇÃO, INCLUINDO CARGA, DESCARGA E TRANSPORTE, EM SOLO DE 1ª CATEGORIA COM ESCAVADEIRA HIDRÁULICA (CAÇAMBA: 1,2 M³ / 155HP), FROTA DE 6 CAMINHÕES BASCULANTES DE 10 M³, DMT DE 1,5 KM E VELOCIDADE MÉDIA 18KM/H. AF_ 05/2020	M3	13,30
101262	ESCAVAÇÃO VERTICAL A CÉU ABERTO, EM OBRAS DE EDIFICAÇÃO, INCLUINDO CARGA, DESCARGA E TRANSPORTE, EM SOLO DE 1ª CATEGORIA COM ESCAVADEIRA HIDRÁULICA (CAÇAMBA: 1,2 M³ / 155HP), FROTA DE 6 CAMINHÕES BASCULANTES DE 10 M³, DMT DE 2 KM E VELOCIDADE MÉDIA 19KM/H. AF_ 05/2020	M3	14,13
101263	ESCAVAÇÃO VERTICAL A CÉU ABERTO, EM OBRAS DE EDIFICAÇÃO, INCLUINDO CARGA, DESCARGA E TRANSPORTE, EM SOLO DE 1ª CATEGORIA COM ESCAVADEIRA HIDRÁULICA (CAÇAMBA: 1,2 M³ / 155HP), FROTA DE 7 CAMINHÕES BASCULANTES DE 10 M³, DMT DE 3 KM E VELOCIDADE MÉDIA 20KM/H. AF_ 05/2020	M3	16,35
101264	ESCAVAÇÃO VERTICAL A CÉU ABERTO, EM OBRAS DE EDIFICAÇÃO, INCLUINDO CARGA, DESCARGA E TRANSPORTE, EM SOLO DE 1ª CATEGORIA COM ESCAVADEIRA HIDRÁULICA (CAÇAMBA: 1,2 M³ / 155HP), FROTA DE 8 CAMINHÕES BASCULANTES DE 10 M³, DMT DE 4 KM E VELOCIDADE MÉDIA 22KM/H. AF_ 05/2020	M3	18,11
101265	ESCAVAÇÃO VERTICAL A CÉU ABERTO, EM OBRAS DE EDIFICAÇÃO, INCLUINDO CARGA, DESCARGA E TRANSPORTE, EM SOLO DE 1ª CATEGORIA COM ESCAVADEIRA HIDRÁULICA (CAÇAMBA: 1,2 M³ / 155HP), FROTA DE 10 CAMINHÕES BASCULANTES DE 10 M³, DMT DE 6 KM E VELOCIDADE MÉDIA 22KM/H. AF_ 05/2020	M3	22,51
101266	ESCAVAÇÃO VERTICAL A CÉU ABERTO, EM OBRAS DE INFRAESTRUTURA, INCLUINDO CARGA, DESCARGA E TRANSPORTE, EM SOLO DE 1ª CATEGORIA COM ESCAVADEIRA HIDRÁULICA (CAÇAMBA: 0,8 M³ / 111HP), FROTA DE 3 CAMINHÕES BASCULANTES DE 10 M³, DMT ATÉ 1 KM E VELOCIDADE MÉDIA 14KM/H. AF_ 05/2020	M3	8,10

Handwritten signature and date





PREFEITURA MUNICIPAL DE PACAJUS-CE

CONTRATAÇÃO DE EMPRESA COM MAIOR PERCENTUAL DE DESCONTO SOBRE O PREÇO UNITÁRIO DA TABELA DE CUSTOS DE SERVIÇOS DA SECRETARIA DE INFRAESTRUTURA DO ESTADO DO CEARÁ - SEINFRA, TABELA DE CUSTO VERSÃO 027.1, TABELA SINTÉTICA COM DESONERAÇÃO, ENCARGOS SOCIAIS 83,85% E PELA TABELA DE CUSTOS DE SERVIÇOS DO SISTEMA NACIONAL DE PESQUISA DE CUSTOS E ÍNDICES DA CONSTRUÇÃO CIVIL - SINAPI - TABELA DE CUSTO VERSÃO 08/2021 COM DESONERAÇÃO, ENCARGOS SOCIAIS 83,85%, ACRESCIDA COM BDI DE 26,15% (VINTE E SEIS VÍRGULA QUINZE POR CENTO) PARA EVENTUAIS SERVIÇOS DE MANUTENÇÃO PREDIAL CORRETIVA POR DEMANDA, COMPREENDENDO REPAROS E ADEQUAÇÕES E REFORMAS E AMPLIAÇÃO DAS INSTALAÇÕES FÍSICAS DOS PREDIOS PÚBLICOS PERTENCENTES AS DIVERSAS SECRETARIAS: EDUCAÇÃO, SAÚDE, INFRAESTRUTURADO E SECRETARIA DO TRABALHO E DESENVOLVIMENTO SOCIAL DO MUNICÍPIO DE PACAJUS-CE

TABELA SEINFRA 027.1 - ENC. SOCIAIS 83,85%

TABELA SINAPI 08/2021 - ENC. SOCIAIS 83,85%

BDI: 26,15%

DATA: 24 DE SETEMBRO DE 2021



ORÇAMENTO TABELA SINAPI 08/2021

CÓDIGO	DESCRIÇÃO	UNIDADE	PREÇO UNITÁRIO
101267	ESCAVAÇÃO VERTICAL A CÉU ABERTO, EM OBRAS DE INFRAESTRUTURA, INCLUINDO CARGA, DESCARGA E TRANSPORTE, EM SOLO DE 1ª CATEGORIA COM ESCAVADEIRA HIDRÁULICA (CAÇAMBA: 1,2 M³ / 155HP), FROTA DE 4 CAMINHÕES BASCULANTES DE 10 M³, DMT ATÉ 1 KM E VELOCIDADE MÉDIA 14KM/H. AF_05/2020	M3	7,74
101268	ESCAVAÇÃO VERTICAL A CÉU ABERTO, EM OBRAS DE INFRAESTRUTURA, INCLUINDO CARGA, DESCARGA E TRANSPORTE, EM SOLO DE 1ª CATEGORIA COM ESCAVADEIRA HIDRÁULICA (CAÇAMBA: 0,8 M³ / 111HP), FROTA DE 5 CAMINHÕES BASCULANTES DE 10 M³, DMT DE 1,5 KM E VELOCIDADE MÉDIA 18KM/H. AF_05/2020	M3	12,85
101269	ESCAVAÇÃO VERTICAL A CÉU ABERTO, EM OBRAS DE INFRAESTRUTURA, INCLUINDO CARGA, DESCARGA E TRANSPORTE, EM SOLO DE 1ª CATEGORIA COM ESCAVADEIRA HIDRÁULICA (CAÇAMBA: 0,8 M³ / 111HP), FROTA DE 6 CAMINHÕES BASCULANTES DE 10 M³, DMT DE 2 KM E VELOCIDADE MÉDIA 19KM/H. AF_05/2020	M3	14,24
101270	ESCAVAÇÃO VERTICAL A CÉU ABERTO, EM OBRAS DE INFRAESTRUTURA, INCLUINDO CARGA, DESCARGA E TRANSPORTE, EM SOLO DE 1ª CATEGORIA COM ESCAVADEIRA HIDRÁULICA (CAÇAMBA: 0,8 M³ / 111HP), FROTA DE 7 CAMINHÕES BASCULANTES DE 10 M³, DMT DE 3 KM E VELOCIDADE MÉDIA 20KM/H. AF_05/2020	M3	16,52
101271	ESCAVAÇÃO VERTICAL A CÉU ABERTO, EM OBRAS DE INFRAESTRUTURA, INCLUINDO CARGA, DESCARGA E TRANSPORTE, EM SOLO DE 1ª CATEGORIA COM ESCAVADEIRA HIDRÁULICA (CAÇAMBA: 0,8 M³ / 111HP), FROTA DE 8 CAMINHÕES BASCULANTES DE 10 M³, DMT DE 4 KM E VELOCIDADE MÉDIA 22KM/H. AF_05/2020	M3	18,30
101272	ESCAVAÇÃO VERTICAL A CÉU ABERTO, EM OBRAS DE INFRAESTRUTURA, INCLUINDO CARGA, DESCARGA E TRANSPORTE, EM SOLO DE 1ª CATEGORIA COM ESCAVADEIRA HIDRÁULICA (CAÇAMBA: 0,8 M³ / 111HP), FROTA DE 10 CAMINHÕES BASCULANTES DE 10 M³, DMT DE 6 KM E VELOCIDADE MÉDIA 22KM/H. AF_05/2020	M3	22,88
101273	ESCAVAÇÃO VERTICAL A CÉU ABERTO, EM OBRAS DE INFRAESTRUTURA, INCLUINDO CARGA, DESCARGA E TRANSPORTE, EM SOLO DE 1ª CATEGORIA COM ESCAVADEIRA HIDRÁULICA (CAÇAMBA: 1,2 M³ / 155HP), FROTA DE 6 CAMINHÕES BASCULANTES DE 10 M³, DMT DE 1,5 KM E VELOCIDADE MÉDIA 18KM/H. AF_05/2020	M3	12,28
101274	ESCAVAÇÃO VERTICAL A CÉU ABERTO, EM OBRAS DE INFRAESTRUTURA, INCLUINDO CARGA, DESCARGA E TRANSPORTE, EM SOLO DE 1ª CATEGORIA COM ESCAVADEIRA HIDRÁULICA (CAÇAMBA: 1,2 M³ / 155HP), FROTA DE 7 CAMINHÕES BASCULANTES DE 10 M³, DMT DE 2 KM E VELOCIDADE MÉDIA 19KM/H. AF_05/2020	M3	13,55
101275	ESCAVAÇÃO VERTICAL A CÉU ABERTO, EM OBRAS DE INFRAESTRUTURA, INCLUINDO CARGA, DESCARGA E TRANSPORTE, EM SOLO DE 1ª CATEGORIA COM ESCAVADEIRA HIDRÁULICA (CAÇAMBA: 1,2 M³ / 155HP), FROTA DE 8 CAMINHÕES BASCULANTES DE 10 M³, DMT DE 3 KM E VELOCIDADE MÉDIA 20KM/H. AF_05/2020	M3	16,72
101276	ESCAVAÇÃO VERTICAL A CÉU ABERTO, EM OBRAS DE INFRAESTRUTURA, INCLUINDO CARGA, DESCARGA E TRANSPORTE, EM SOLO DE 1ª CATEGORIA COM ESCAVADEIRA HIDRÁULICA (CAÇAMBA: 1,2 M³ / 155HP), FROTA DE 9 CAMINHÕES BASCULANTES DE 10 M³, DMT DE 4 KM E VELOCIDADE MÉDIA 22KM/H. AF_05/2020	M3	17,37

ESCAVAÇÃO VERTICAL A CÉU ABERTO, EM OBRAS DE INFRAESTRUTURA, INCLUINDO CARGA, DESCARGA E TRANSPORTE, EM SOLO DE 1ª CATEGORIA COM ESCAVADEIRA HIDRÁULICA (CAÇAMBA: 1,2 M³ / 155HP), FROTA DE 9 CAMINHÕES BASCULANTES DE 10 M³, DMT DE 4 KM E VELOCIDADE MÉDIA 22KM/H. AF_05/2020



PREFEITURA MUNICIPAL DE PACAJUS-CE

CONTRATAÇÃO DE EMPRESA COM MAIOR PERCENTUAL DE DESCONTO SOBRE O PREÇO UNITÁRIO DA TABELA DE CUSTOS DE SERVIÇOS DA SECRETARIA DE INFRAESTRUTURA DO ESTADO DO CEARÁ - SEINFRA, TABELA DE CUSTO VERSÃO 027.1, TABELA SINTÉTICA COM DESONERAÇÃO, ENCARGOS SOCIAIS 83,85% E PELA TABELA DE CUSTOS DE SERVIÇOS DO SISTEMA NACIONAL DE PESQUISA DE CUSTOS E ÍNDICES DA CONSTRUÇÃO CIVIL - SINAPI - TABELA DE CUSTO VERSÃO 08/2021 COM DESONERAÇÃO, ENCARGOS SOCIAIS 83,85%, ACRESCIDADA COM BDI DE 25,15% (VINTE E SEIS VÍRGULA QUINZE POR CENTO) PARA EVENTUAIS SERVIÇOS DE MANUTENÇÃO PREDIAL CORRETIVA POR DEMANDA, COMPREENDENDO REPAROS E ADEQUAÇÕES E REFORMAS E AMPLIAÇÃO DAS INSTALAÇÕES FÍSICAS DOS PRÉDIOS PÚBLICOS PERTENCENTES AS DIVERSAS SECRETARIAS: EDUCAÇÃO, SAÚDE, INFRAESTRUTURADO E SECRETARIA DO TRABALHO E DESENVOLVIMENTO SOCIAL DO MUNICÍPIO DE PACAJUS-CE

TABELA SEINFRA 027.1 - ENC. SOCIAIS 83,85%

TABELA SINAPI 08/2021 - ENC. SOCIAIS 83,85%

BDI: 25,15%

DATA: 24 DE SETEMBRO DE 2021



ORÇAMENTO TABELA SINAPI 08/2021

CÓDIGO	DESCRIÇÃO	UNIDADE	PREÇO UNITÁRIO
101277	ESCAVAÇÃO VERTICAL A CEU ABERTO, EM OBRAS DE INFRAESTRUTURA, INCLUINDO CARGA, DESCARGA E TRANSPORTE, EM SOLO DE 1ª CATEGORIA COM ESCAVADEIRA HIDRÁULICA (CAÇAMBA: 1,2 M³ / 155HP), FROTA DE 12 CAMINHÕES BASCULANTES DE 10 M³, DMT DE 8 KM E VELOCIDADE MÉDIA 22KM/H. AF_05/2020	M3	22,18
102354	DESMONTE DE MATERIAL DE 3ª CATEGORIA (BLOCOS DE ROCHAS OU MATAÇOS), COM MARTELETE PNEUMÁTICO MANUAL EXCLUSIVE CARGA E TRANSPORTE. AF_03/2021	M3	115,29
102355	DESMONTE DE MATERIAL DE 3ª CATEGORIA (BLOCOS DE ROCHAS OU MATAÇOS), EM VALA, COM MARTELETE PNEUMÁTICO MANUAL EXCLUSIVE RETIRADA, CARGA E TRANSPORTE. AF_03/2021	M3	133,66
102360	RETIRADA DE MATERIAL DE 3ª CATEGORIA (APÓS ESCAVAÇÃO/DESMONTE) EM VALAS, COM ESCAVADEIRA HIDRÁULICA - EXCLUSIVE CARGA E TRANSPORTE. AF_03/2021	M3	16,34
102361	RETIRADA DE MATERIAL DE 3ª CATEGORIA (APÓS ESCAVAÇÃO/DESMONTE) EM VALAS, COM RETROESCAVADEIRA - EXCLUSIVE CARGA E TRANSPORTE. AF_03/2021	M3	23,54
90082	ESCAVAÇÃO MECANIZADA DE VALA COM PROF. ATÉ 1,5 M (MÉDIA ENTRE MONTANTE E JUSANTE/UMA COMPOSIÇÃO POR TRECHO), COM ESCAVADEIRA HIDRÁULICA (0,8 M3), LARG. DE 1,5 M A 2,5 M, EM SOLO DE 1ª CATEGORIA, EM LOCAIS COM ALTO NÍVEL DE INTERFERÊNCIA. AF_02/2021	M3	7,95
90084	ESCAVAÇÃO MECANIZADA DE VALA COM PROF. MAIOR QUE 1,5 M ATÉ 3,0 M (MÉDIA ENTRE MONTANTE E JUSANTE/UMA COMPOSIÇÃO POR TRECHO), COM ESCAVADEIRA HIDRÁULICA (0,8 M3/111 HP), LARGURA ATÉ 1,5 M, EM SOLO DE 1ª CATEGORIA, EM LOCAIS COM ALTO NÍVEL DE INTERFERÊNCIA. AF_02/2021	M3	7,71
90086	ESCAVAÇÃO MECANIZADA DE VALA COM PROF. MAIOR QUE 3,0 M ATÉ 4,5 M (MÉDIA ENTRE MONTANTE E JUSANTE/UMA COMPOSIÇÃO POR TRECHO), COM ESCAVADEIRA HIDRÁULICA (0,8 M3/111 HP), LARG. MENOR QUE 1,5 M, EM SOLO DE 1ª CATEGORIA, EM LOCAIS COM ALTO NÍVEL DE INTERFERÊNCIA. AF_02/2021	M3	7,28
90087	ESCAVAÇÃO MECANIZADA DE VALA COM PROF. DE 3,0 M ATÉ 4,5 M (MÉDIA ENTRE MONTANTE E JUSANTE/UMA COMPOSIÇÃO POR TRECHO), COM ESCAVADEIRA HIDRÁULICA (1,2 M3/155 HP), LARG. DE 1,5 M A 2,5 M, EM SOLO DE 1ª CATEGORIA, EM LOCAIS COM ALTO NÍVEL DE INTERFERÊNCIA. AF_02/2021	M3	6,70
90090	ESCAVAÇÃO MECANIZADA DE VALA COM PROF. MAIOR QUE 4,5 M ATÉ 6,0 M (MÉDIA ENTRE MONTANTE E JUSANTE/UMA COMPOSIÇÃO POR TRECHO), COM ESCAVADEIRA HIDRÁULICA (1,2 M3/155 HP), LARG. DE 1,5 M A 2,5 M, EM SOLO DE 1ª CATEGORIA, EM LOCAIS COM ALTO NÍVEL DE INTERFERÊNCIA. AF_02/2021	M3	6,54
90091	ESCAVAÇÃO MECANIZADA DE VALA COM PROF. ATÉ 1,5 M (MÉDIA ENTRE MONTANTE E JUSANTE/UMA COMPOSIÇÃO POR TRECHO), COM ESCAVADEIRA HIDRÁULICA (0,8 M3), LARG. DE 1,5 M A 2,5 M, EM SOLO DE 1ª CATEGORIA, LOCAIS COM BAIXO NÍVEL DE INTERFERÊNCIA. AF_02/2021	M3	4,29

Handwritten signature and stamp at the bottom right of the page.



PREFEITURA MUNICIPAL DE PACAJUS-CE

CONTRATAÇÃO DE EMPRESA COM MAIOR PERCENTUAL DE DESCONTO SOBRE O PREÇO UNITÁRIO DA TABELA DE CUSTOS DE SERVIÇOS DA SECRETARIA DE INFRAESTRUTURA DO ESTADO DO CEARÁ - SEINFRA, TABELA DE CUSTO VERSÃO 027.1, TABELA SINTÉTICA COM DESONERAÇÃO, ENCARGOS SOCIAIS 83,85% E PELA TABELA DE CUSTOS DE SERVIÇOS DO SISTEMA NACIONAL DE PESQUISA DE CUSTOS E ÍNDICES DA CONSTRUÇÃO CIVIL - SINAPI - TABELA DE CUSTO VERSÃO 08/2021 COM DESONERAÇÃO, ENCARGOS SOCIAIS 83,85%, ACRESCIDA COM BDI DE 26,15% (VINTE E SEIS VÍRGULA QUINZE POR CENTO) PARA EVENTUAIS SERVIÇOS DE MANUTENÇÃO PREDIAL CORRETIVA POR DEMANDA, COMPREENDENDO REPAROS E ADEQUAÇÕES E REFORMAS E AMPLIAÇÃO DAS INSTALAÇÕES FÍSICAS DOS PRÉDIOS PÚBLICOS PERTENCENTES AS DIVERSAS SECRETARIAS: EDUCAÇÃO, SAÚDE, INFRAESTRUTURADO E SECRETARIA DO TRABALHO E DESENVOLVIMENTO SOCIAL DO MUNICÍPIO DE PACAJUS-CE

TABELA SEINFRA 027.1 - ENC. SOCIAIS 83,85%
TABELA SINAPI 08/2021 - ENC. SOCIAIS 83,85%
BDI: 26,15%
DATA: 24 DE SETEMBRO DE 2021



ORÇAMENTO TABELA SINAPI 08/2021

CÓDIGO	DESCRIÇÃO	UNIDADE	PREÇO UNITÁRIO
90092	ESCAVAÇÃO MECANIZADA DE VALA COM PROF. MAIOR QUE 1,5 M E ATÉ 3,0 M (MÉDIA ENTRE MONTANTE E JUSANTE/UMA COMPOSIÇÃO POR TRECHO), COM ESCAVADEIRA HIDRÁULICA (0,8 M3/111 HP), LARG. MENOR QUE 1,5 M, EM SOLO DE 1ª CATEGORIA, LOCAIS COM BAIXO NÍVEL DE INTERFERÊNCIA. AF_02/2021	M3	4,24
90094	ESCAVAÇÃO MECANIZADA DE VALA COM PROF. MAIOR QUE 3,0 M ATÉ 4,5 M (MÉDIA ENTRE MONTANTE E JUSANTE/UMA COMPOSIÇÃO POR TRECHO), COM ESCAVADEIRA HIDRÁULICA (0,8 M3/111 HP), LARG. MENOR QUE 1,5 M, EM SOLO DE 1ª CATEGORIA, LOCAIS COM BAIXO NÍVEL DE INTERFERÊNCIA. AF_02/2021	M3	4,01
90095	ESCAVAÇÃO MECANIZADA DE VALA COM PROF. MAIOR QUE 3,0 M ATÉ 4,5 M (MÉDIA ENTRE MONTANTE E JUSANTE/UMA COMPOSIÇÃO POR TRECHO), COM ESCAVADEIRA HIDRÁULICA (1,2 M3/155 HP), LARG. DE 1,5 M A 2,5 M, EM SOLO DE 1ª CATEGORIA, LOCAIS COM BAIXO NÍVEL DE INTERFERÊNCIA. AF_02/2021	M3	3,67
90096	ESCAVAÇÃO MECANIZADA DE VALA COM PROF. MAIOR QUE 4,5 M ATÉ 6,0 M (MÉDIA ENTRE MONTANTE E JUSANTE/UMA COMPOSIÇÃO POR TRECHO), COM ESCAVADEIRA HIDRÁULICA (1,2 M3/155 HP), LARG. DE 1,5 M A 2,5 M, EM SOLO DE 1ª CATEGORIA, LOCAIS COM BAIXO NÍVEL DE INTERFERÊNCIA. AF_02/2021	M3	3,82
90099	ESCAVAÇÃO MECANIZADA DE VALA COM PROF. ATÉ 1,5 M (MÉDIA ENTRE MONTANTE E JUSANTE/UMA COMPOSIÇÃO POR TRECHO), COM RETROESCAVADEIRA (0,26 M3/88 HP), LARG. MENOR QUE 0,8 M, EM SOLO DE 1ª CATEGORIA, EM LOCAIS COM ALTO NÍVEL DE INTERFERÊNCIA. AF_02/2021	M3	10,84
90100	ESCAVAÇÃO MECANIZADA DE VALA COM PROF. ATÉ 1,5 M (MÉDIA ENTRE MONTANTE E JUSANTE/UMA COMPOSIÇÃO POR TRECHO), COM RETROESCAVADEIRA (0,26 M3/88 HP), LARG. DE 0,8 M A 1,5 M, EM SOLO DE 1ª CATEGORIA, EM LOCAIS COM ALTO NÍVEL DE INTERFERÊNCIA. AF_02/2021	M3	9,20
90101	ESCAVAÇÃO MECANIZADA DE VALA COM PROF. MAIOR QUE 1,5 M ATÉ 3,0 M (MÉDIA ENTRE MONTANTE E JUSANTE/UMA COMPOSIÇÃO POR TRECHO), COM RETROESCAVADEIRA (0,26 M3/88 HP), LARG. MENOR QUE 0,8 M, EM SOLO DE 1ª CATEGORIA, EM LOCAIS COM ALTO NÍVEL DE INTERFERÊNCIA. AF_02/2021	M3	9,08
90102	ESCAVAÇÃO MECANIZADA DE VALA COM PROF. MAIOR QUE 1,5 M ATÉ 3,0 M (MÉDIA ENTRE MONTANTE E JUSANTE/UMA COMPOSIÇÃO POR TRECHO), COM RETROESCAVADEIRA (0,26 M3 / POTÊNCIA: 88 HP), LARGURA DE 0,8 M A 1,5 M, EM SOLO DE 1ª CATEGORIA, EM LOCAIS COM ALTO NÍVEL DE INTERFERÊNCIA. AF_02/2021	M3	8,27
90105	ESCAVAÇÃO MECANIZADA DE VALA COM PROFUNDIDADE ATÉ 1,5 M (MÉDIA ENTRE MONTANTE E JUSANTE/UMA COMPOSIÇÃO POR TRECHO) COM RETROESCAVADEIRA (CAPACIDADE DA CAÇAMBA DA RETRO: 0,26 M3 / POTÊNCIA: 88 HP), LARGURA MENOR QUE 0,8 M, EM SOLO DE 1ª CATEGORIA, LOCAIS COM BAIXO NÍVEL DE INTERFERÊNCIA. AF_02/2021	M3	5,97

Handwritten signature and stamp at the bottom right.



2210
 81

PREFEITURA MUNICIPAL DE PACAJUS-CE

CONTRATAÇÃO DE EMPRESA COM MAIOR PERCENTUAL DE DESCONTO SOBRE O PREÇO UNITÁRIO DA TABELA DE CUSTOS DE SERVIÇOS DA SECRETARIA DE INFRAESTRUTURA DO ESTADO DO CEARÁ – SEINFRA, TABELA DE CUSTO VERSÃO 027.1, TABELA SINTÉTICA COM DESONERAÇÃO, ENCARGOS SOCIAIS 83,85% E PELA TABELA DE CUSTOS DE SERVIÇOS DO SISTEMA NACIONAL DE PESQUISA DE CUSTOS E ÍNDICES DA CONSTRUÇÃO CIVIL -SINAPI -TABELA DE CUSTO VERSÃO 08/2021 COM DESONERAÇÃO, ENCARGOS SOCIAIS 83,85%, ACRESCIDADA COM BDI DE 28,15% (VINTE E SEIS VÍRGULA QUINZE POR CENTO) PARA EVENTUAIS SERVIÇOS DE MANUTENÇÃO PREDIAL CORRETIVA POR DEMANDA, COMPREENDENDO REPAROS E ADEQUAÇÕES E REFORMAS E AMPLIAÇÃO DAS INSTALAÇÕES FÍSICAS DOS PRÉDIOS PÚBLICOS PERTENCENTES AS DIVERSAS SECRETARIAS: EDUCAÇÃO, SAÚDE, INFRAESTRUTURADO E SECRETARIA DO TRABALHO E DESENVOLVIMENTO SOCIAL DO MUNICÍPIO DE PACAJUS-CE

TABELA SEINFRA 027.1 - ENC. SOCIAIS 83,85%
 TABELA SINAPI 08/2021 - ENC. SOCIAIS 83,85%
 BDI: 28,15%
 DATA: 24 DE SETEMBRO DE 2021



ORÇAMENTO TABELA SINAPI 08/2021

CÓDIGO	DESCRIÇÃO	UNIDADE	PREÇO UNITÁRIO
90106	ESCAVAÇÃO MECANIZADA DE VALA COM PROFUNDIDADE ATÉ 1,5 M (MÉDIA ENTRE MONTANTE E JUSANTE/UMA COMPOSIÇÃO POR TRECHO) COM RETROESCAVADEIRA (CAPACIDADE DA CAÇAMBA DA RETRO: 0,26 M3 / POTÊNCIA: 88 HP), LARGURA DE 0,8 M A 1,5 M, EM SOLO DE 1ª CATEGORIA, LOCAIS COM BAIXO NÍVEL DE INTERFERÊNCIA. AF_02/2021	M3	5,08
90107	ESCAVAÇÃO MECANIZADA DE VALA COM PROFUNDIDADE MAIOR QUE 1,5 M ATÉ 3,0 M (MÉDIA ENTRE MONTANTE E JUSANTE/UMA COMPOSIÇÃO POR TRECHO) COM RETROESCAVADEIRA (CAPACIDADE DA CAÇAMBA DA RETRO: 0,26 M3 / POTÊNCIA: 88 HP), LARGURA MENOR QUE 0,8 M, EM SOLO DE 1ª CATEGORIA, LOCAIS COM BAIXO NÍVEL DE INTERFERÊNCIA. AF_02/2021	M3	5,00
90108	ESCAVAÇÃO MECANIZADA DE VALA COM PROFUNDIDADE MAIOR QUE 1,5 M ATÉ 3,0 M (MÉDIA ENTRE MONTANTE E JUSANTE/UMA COMPOSIÇÃO POR TRECHO) COM RETROESCAVADEIRA (CAPACIDADE DA CAÇAMBA DA RETRO: 0,26 M3 / POTÊNCIA: 88 HP), LARGURA DE 0,8 M A 1,5 M, EM SOLO DE 1ª CATEGORIA, LOCAIS COM BAIXO NÍVEL DE INTERFERÊNCIA. AF_02/2021	M3	4,56
93358	ESCAVAÇÃO MANUAL DE VALA COM PROFUNDIDADE MENOR OU IGUAL A 1,30 M. AF_02/2021	M3	59,14
102276	ESCAVAÇÃO MECANIZADA DE VALA COM PROF. ATÉ 1,5 M (MÉDIA ENTRE MONTANTE E JUSANTE/UMA COMPOSIÇÃO POR TRECHO), COM ESCAVADEIRA HIDRÁULICA (0,8 M3/111 HP), LARG. MENOR QUE 1,5 M, EM SOLO DE 1ª CATEGORIA, EM LOCAIS COM ALTO NÍVEL DE INTERFERÊNCIA. AF_02/2021	M3	8,95
102277	ESCAVAÇÃO MECANIZADA DE VALA COM PROF. MAIOR QUE 4,5 M ATÉ 8,0 M (MÉDIA ENTRE MONTANTE E JUSANTE/UMA COMPOSIÇÃO POR TRECHO), COM ESCAVADEIRA HIDRÁULICA (0,8 M3/111 H P), LARG. MENOR QUE 1,5 M, EM SOLO DE 1ª CATEGORIA, EM LOCAIS COM ALTO NÍVEL DE INTERFERÊNCIA. AF_02/2021	M3	7,05
102278	ESCAVAÇÃO MECANIZADA DE VALA COM PROF. MAIOR QUE 1,50 M ATÉ 3,0 M (MÉDIA ENTRE MONTANTE E JUSANTE/UMA COMPOSIÇÃO POR TRECHO), COM ESCAVADEIRA HIDRÁULICA (1,2 M3/155 HP), LARG. DE 1,5 M A 2,5 M, EM SOLO DE 1ª CATEGORIA, EM LOCAIS COM ALTO NÍVEL DE INTERFERÊNCIA. AF_02/2021	M3	8,98
102279	ESCAVAÇÃO MECANIZADA DE VALA COM PROF. ATÉ 1,5 M (MÉDIA ENTRE MONTANTE E JUSANTE/UMA COMPOSIÇÃO POR TRECHO), COM ESCAVADEIRA HIDRÁULICA (0,8 M3/111 HP), LARG. MENOR QUE 1,5 M, EM SOLO DE 1ª CATEGORIA, LOCAIS COM BAIXO NÍVEL DE INTERFERÊNCIA. AF_02/2021	M3	4,93
102280	ESCAVAÇÃO MECANIZADA DE VALA COM PROF. MAIOR QUE 4,5 M ATÉ 8,0 M (MÉDIA ENTRE MONTANTE E JUSANTE/UMA COMPOSIÇÃO POR TRECHO), COM ESCAVADEIRA HIDRÁULICA (0,8 M3/111 HP), LARG. MENOR QUE 1,5 M, EM SOLO DE 1ª CATEGORIA, LOCAIS COM BAIXO NÍVEL DE INTERFERÊNCIA. AF_02/2021	M3	3,90

2021/09/24