

Assinado Digitalmente por: JOSE
DARLAN COSMO DE OLIVEIRA;
93684681334
Cargo: Secret7rio de Educa77o
Data: 18/03/2024 16:52



ANEXO I

PROJETO BÁSICO – TERMO DE REFERÊNCIA, ORÇAMENTO, CRONOGRAMA FÍSICO-FINANCEIRO, ENCARGOS SOCIAIS SOBRE A MÃO DE OBRA, MEMORIAL DESCRITIVO, PROJETOS, COMPOSIÇÃO DE BDI, COMPOSIÇÃO DE PREÇO, PARCELAS DE MAIOR RELEVÂNCIA E ANOTAÇÃO DE RESPONSABILIDADE TÉCNICA (ART).



SECRETARIA MUNICIPAL DE EDUCAÇÃO E CULTURA -
SMEC

Fluxo - 12212530

PROJETO BÁSICO/TERMO DE REFERÊNCIA - 2023.07.24.001 SMEC

I - INFORMAÇÕES PRIMÁRIAS E CLASSIFICAÇÃO DA DESPESA

1. ORGÃO(S) SOLICITANTE(S): SECRETARIA MUNICIPAL DE EDUCAÇÃO E CULTURA - SMEC

2. DOTAÇÃO(ÕES) ORÇAMENTÁRIA(S):

UNIDADE ORÇAMENTÁRIA	PROJETO/ATIVIDADE	FONTE	CLASSIFICAÇÃO ECON.	SUBELEMENTO
1201 - Fundo Municipal de Educação	1.021 - Construção, ampliação e reforma de escolas do ensino fundamental-FUNDEB 30	1540000000 - Transferências do FUNDEB - Impostos e Transferências de Impostos - 30%	4.4.90.51.00	4.4.90.51.91

3. FONTE(S) DE RECURSO: 1540000000 - Transferências do FUNDEB - Impostos e Transferências de Impostos - 30%

4. VALOR(ES) GLOBAL ESTIMADO(S): R\$ 584.973,17 (quinhentos e oitenta e quatro mil, novecentos e setenta e três reais e dezessete centavos)

II - DETALHAMENTO DA DESPESA

5. OBJETO: CONTRATAÇÃO DE EMPRESA PARA REFORMA DA QUADRA ESCOLAR DA EEF NELI GAMA NOGUEIRA NA LOCALIDADE DA BASE NO MUNICÍPIO DE PACAJUS/CE.

6. JUSTIFICATIVA:

A presente despesa se dá em razão da necessidade de concluir o Ginásio Antônio Filho, pertencente a Escola em Tempo Integral Neli Gama, situada na localidade da Base, com o incremento de um estacionamento próprio, com piso intertravado e ainda recuperação das instalações já em estado precário em razão do desgaste pela utilização com vistas a melhorar em termos gerais o referido equipamento de forma a proporcionar melhores condições na prática esportiva, na recreação, nas aulas de educação física e demais ações pedagógicas voltada aos discentes da comunidade, assim como a sua respectiva aprendizagem.


7. DEMAIS OBSERVAÇÕES: Tudo conforme anexo I.

III - DAS CONDIÇÕES DE ENTREGA/FORNECIMENTO

8. PRAZO E LOCAL DE EXECUÇÃO: Os serviços deverão ser iniciados em até **05 (CINCO) DIAS**, a contar da emissão da **ORDEM DE SERVIÇOS**, nos locais determinados pela solicitante.

PRAZO DE VIGÊNCIA: Prazo de vigência de **08 (OITO) MESES**, contado a partir da data da sua assinatura, contado a partir da data da sua assinatura, sendo que o prazo de execução dos serviços é de **180 (CENTO E OITENTA) DIAS** admitindo-se, porém, a prorrogação da vigência do contrato, nos termos do artigo 57, da Lei Federal nº 8.666/93, se a proposta registrada continuar se mostrando mais vantajosa à administração.

9. PAGAMENTO: O Pagamento será efetuado conforme medição, na proporção de execução dos serviços, em até 30 (TRINTA) DIAS após a emissão da Nota Fiscal, mediante atesto do recebimento dos serviços e o encaminhamento da documentação necessária, observada todas as disposições pactuadas, através de crédito na





SECRETARIA MUNICIPAL DE EDUCAÇÃO E CULTURA - SMEC



conta bancaria da contratada.

IV - DOS PREÇOS OFERTADOS E DA FORMULAÇÃO DA PROPOSTA

10. Na proposta de preços deverá constar as especificações detalhada do serviço, valor total, em moeda nacional, em algarismo e por extenso, já considerando todas as despesas, tributos, impostos, taxas, encargos e demais despesas que incidam direta ou indiretamente sobre os serviços, mesmo que não estejam nestes documentos;

11. A execução dos serviços licitados poderá ser feito de forma fracionada ou em sua totalidade, de acordo com a necessidade do órgão interessado durante o prazo de contratação, mediante a expedição de periódicas **ORDENS DE SERVIÇOS**, pela Secretaria Gestora, constando a quantidade dos serviços a serem executados.

V - DA FORMALIZAÇÃO, FISCALIZAÇÃO E GESTÃO DO CONTRATO:

12. As obrigações decorrentes da presente licitação serão formalizadas mediante lavratura dos respectivos contratos, subscritos pelo Município, através da Secretaria Gestora, representada pelo Secretário(a) Ordenador(a) de Despesa, e o licitante vencedor, que observará os termos das Leis correspondentes.

13. O Licitante Vencedor terá o prazo de **05 (CINCO) DIAS**, contado a partir da convocação, para subscrever o contrato. Este prazo poderá ser prorrogado uma vez, por igual período, quando solicitado pelo Licitante Vencedor durante o seu transcurso e desde que ocorra justo motivo aceito pelo Município de Pacajus-CE.

14. A recusa injustificada ou a carência de justo motivo da vencedora de não formalizar o Contrato, no prazo estabelecido, sujeitará a Licitante à aplicação das penalidades previstas.

15. O contrato só poderá ser alterado em conformidade com os artigos, 57, 58 e 65 da Lei n.º 8.666/93.

16. O contrato produzirá seus jurídicos e legais efeitos a partir data de sua assinatura e vigorará por 12 (DOZE) MESES, nos termos do artigo 57, da Lei Federal nº 8.666/93.

17. A formalização dos contratos só gera ao contratado a obrigação de execução dos serviços quando expedida a competente **ORDEM DE SERVIÇOS** ou celebrado o competente termo de contrato.

VI - DAS OBRIGAÇÕES

18. DA CONTRATANTE:

- a) Exercer a fiscalização da execução do contrato;
- b) Assegurar o livre acesso da CONTRATADA e de seus prepostos, devidamente identificados, a todos os locais onde se fizer necessária a execução dos serviços licitados, prestando-lhe todas as informações e esclarecimentos que, eventualmente, forem solicitados;
- c) Efetuar o pagamento conforme convencionado em clausula contratual.


19. DA CONTRATADA:

A CONTRATADA estará obrigada a satisfazer os requisitos e atender a todas as exigências e condições a seguir estabelecidas:

- a) Recrutar pessoas habilitadas e com experiência comprovada, fornecendo à CONTRATANTE relação nominal dos profissionais, contendo identidade e atribuição/especificação técnica.
- b) Executar os serviços através de pessoas idôneas, assumindo total responsabilidade por quaisquer danos ou falta que venham a cometer no desempenho de suas funções, podendo a solicitar a substituição daqueles cuja conduta



SECRETARIA MUNICIPAL DE EDUCAÇÃO E CULTURA - SMEC




seja julgada inconveniente.

- c) Substituir os profissionais nos casos de impedimentos fortuitos, de maneira que não se prejudiquem o bom andamento e a boa prestação dos serviços.
- d) Facilitar a ação da FISCALIZAÇÃO na inspeção dos serviços, prestando, prontamente, os esclarecimentos que forem solicitados pela CONTRATANTE.
- e) Responder perante a PMP, mesmo no caso de ausência ou omissão da FISCALIZAÇÃO, indenizando-a devidamente por quaisquer atos ou fatos lesivos aos seus interesses, que possam interferir na execução do Contrato, quer sejam eles praticados por empregados, prepostos ou mandatários seus. A responsabilidade se estenderá a danos causados a terceiros, devendo a CONTRATADA adotar medidas preventivas contra esses danos, com fiel observância das normas emanadas das autoridades competentes e das disposições legais vigentes.
- f) Responder, perante as leis vigentes, pelo sigilo dos documentos manuseados, sendo que a CONTRATADA não deverá, mesmo após o término do CONTRATO, sem consentimento prévio por escrito da CONTRATANTE, fazer uso de quaisquer documentos ou informações especificadas no parágrafo anterior, a não ser para fins de execução do CONTRATO.
- g) Pagar seus empregados no prazo previsto em lei, sendo também de sua responsabilidade o pagamento de todos os tributos que, direta ou indiretamente, incidam sobre a prestação dos serviços contratados inclusive as contribuições previdenciárias fiscais e parafiscais, FGTS, PIS, COFINS, IRPJ, CSLL, emolumentos, seguros de acidentes de trabalho etc., ficando excluída qualquer solidariedade da PMP por eventuais autuações administrativas e/ou judiciais uma vez que a inadimplência da CONTRATADA, com referência às suas obrigações, não se transfere a PMP.
- h) Disponibilizar, a qualquer tempo, toda documentação referente ao pagamento dos tributos, seguros, encargos sociais, trabalhistas e previdenciários relacionados com o objeto do CONTRATO.
- i) Manter durante toda a execução dos serviços, em compatibilidade com as obrigações por ele assumidas, todas as condições de habilitação e qualificação exigidas na licitação.
- l) Respeitar as normas de segurança e medicina do trabalho, previstas na Consolidação das Leis do Trabalho e legislação pertinente;
- m) Prestar os serviços de acordo com o CADERNO DE ENCARGOS DO DER parte integrante do presente Edital, com as exigências da fiscalização, atentando sempre para as normas da Associação Brasileira de Normas Técnicas (ABNT).
- n) Responsabilizar-se pela conformidade, adequação, desempenho e qualidade dos serviços e bens, bem como de cada material, matéria-prima ou componente individualmente considerado, mesmo que não sejam de sua fabricação, garantindo seu perfeito desempenho;

VII - ASSINATURA DO RESPONSÁVEL:

Pela elaboração do PB/TR - Responsável pela despesa:

Carimbo/Assinatura
Nome: JOSE DARLAN COSMO DE OLIVEIRA
Cargo: Gestor da SECRETARIA MUNICIPAL DE EDUCAÇÃO E CULTURA - SMEC
Data: 24/07/2023.



SECRETARIA MUNICIPAL DE EDUCAÇÃO E CULTURA - SMEC



ANEXO I DO PROJETO BÁSICO/TERMO DE REFERÊNCIA

1. OBJETO: CONTRATAÇÃO DE EMPRESA PARA REFORMA DA QUADRA ESCOLAR DA EEF NELI GAMA NOGUEIRA NA LOCALIDADE DA BASE NO MUNICÍPIO DE PACAJUS/CE.

2. DOS ITENS:

Nº	ITEM	UNIDADE	QTD
1	CONCLUSÃO GINÁSIO ANTONIO FILHO NA LOACALIDADE DA BASE	OBRAS	1,00

OBSERVAÇÕES:

- **VISITA AO LOCAL DA OBRA**

A empresa interessada em participar do referido processo, deverá comparecer **até o 2º (segundo) dia útil anterior à data de abertura da licitação**, junto à Secretaria de Infraestrutura, através de um profissional técnico, devidamente qualificado e comprovado, objetivando proceder com a visita do local da obra, tomando conhecimento de todas as condições que possam orientar a elaboração completa da proposta.

Para visita ao local de execução das obras, a LICITANTE deverá agendá-la com antecedência, dirigindo-se ao Setor de Engenharia da Prefeitura, das 09:00 às 12:00 horas, de segunda a sexta-feira, ou por telefone, através do número 92 8200-6641.

Caso a licitante, por sua conta e responsabilidade, entenda que não haja necessidade de visitar o local da obra, deverá apresentar junto aos documentos requeridos para habilitação, **declaração expressa de que possui pleno conhecimento do local da execução da obra/serviços objeto da licitação.**

Prefeitura Municipal de Pacajus-
CE



**REFORMA DA QUADRA
ESCOLAR DA EEF NELI GAMA
NOGUEIRA NA LOCALIDADE
BASE DO MUNICIPIO DE
PACAJUS-CE.**

JULHO/ 2023

GENERALIDADES

OBJETIVO

Estas Especificações têm por objetivo estabelecer as condições técnicas (normas e especificações para materiais e serviços) que presidirão o desenvolvimento da obra de REFORMA DA QUADRA ESCOLAR DA EEF NELI GAMA NOGUEIRA NA LOCALIDADE BASE DO MUNICÍPIO DE PACAJUS-CE – Localizado no Município de Pacajus/Ce.

LOCALIZAÇÃO DA OBRA

O memorial refere-se à REFORMA DA QUADRA ESCOLAR DA EEF NELI GAMA NOGUEIRA NA LOCALIDADE BASE DO MUNICÍPIO DE PACAJUS-CE, conforme planta de situação.


DESCRIÇÃO SUMÁRIA DO PROJETO

Este projeto apresenta-se em um único volume contendo os seguintes capítulos:

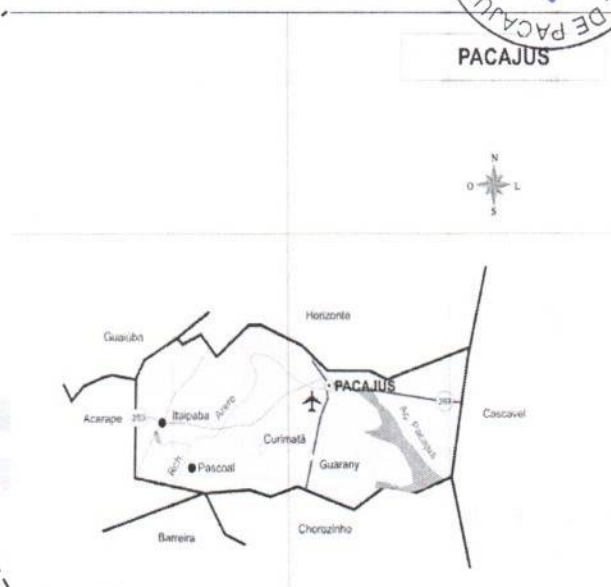
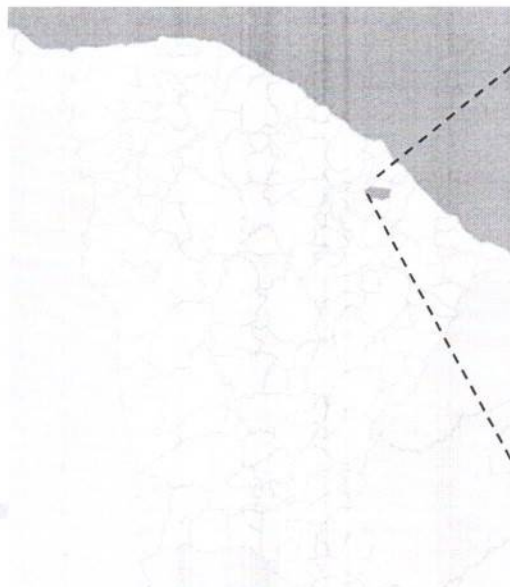
- ⊕ Apresentação;
- ⊕ Localização do Município;
- ⊕ Memorial Descritivo;
- ⊕ Considerações Gerais para Execução dos Serviços; Especificações Técnicas.
- ⊕ Anotação de responsabilidade técnica (ART); Orçamento Básico; Planilha de Quantitativos; Cronograma Físico -Financeiro; Composição do BDI adotado; Composição de Encargo social; composição de preço unitário e próprio; relatório fotográfico; projetos.

Atenciosamente,





LOCALIZAÇÃO DO MUNICÍPIO



Localização do Município

Situação do Município

INFORMAÇÕES DO MUNICÍPIO

LOCALIZAÇÃO E ACESSO

1.1 - ASPECTOS GERAIS

Características

Município de Origem – Aquiraz

Ano de Criação - 1890

Lei de Criação – Dec. 63

Toponímia - Proveniente da denominação da aldeia indígena dos tapuios paiaicus ou pacajus

Gentílico - Pacajuense

Código Município - 2309607

Fonte: IBGE/IPECE.

1.2 - POSIÇÃO E EXTENSÃO

Situação Geográfica


Coordenadas Geográficas		Localização	Municípios Limítrofes			
Latitude(S)	Longitude(WGr)		Norte	Sul	Leste	Oeste
4° 10' 21"	4° 10' 21"	Nordeste	Horizonte	Chorozinho	Chorozinho, Cascavel, Horizonte	Horizonte, Guaiúba, Acarape, Barreiro

Fonte: IBGE/IPECE.

Medidas Territoriais

Área		Altitude (m)	Distância em Linha Reta a Capital (km)
Absoluta (km ²)	Relativa (%)		
254,43	0,17	73,9	48

Fonte: IBGE/IPECE.



1.3 - CARACTERÍSTICAS AMBIENTAIS

Aspectos Climáticos

Clima	Pluviosidade (mm)	Temperatura Média (°C)	Período Chuvoso
Tropical Quente Semi-árido Brando e Tropical Quente Sub-úmido	791,4	26° a 28°	janeiro a abril

Fonte: FUNCEME/IPECE.

Componentes Ambientais

Relevo	Solos	Vegetação	Bacia Hidrográfica
Tabuleiros Litorâneos	Areias Quartzosas Distróficas e Bruno não Cálcico	Caatinga Arbustiva Densa e Complexo Vegetacional da Zona Litorânea	Metropolitana

Fonte: FUNCEME/IPECE.

2.1 - DEMOGRAFIA

População Residente - 1991 e 2000

Discriminação	População Residente			
	1991		2000	
	Nº	%	Nº	%
Total	31.800	100,00	44.070	100,00
Urbana	22.650	71,23	34.301	77,83
Rural	9.150	28,77	9.769	22,17
Homens	15.652	49,22	21.741	49,33
Mulheres	16.148	50,78	22.329	50,67

Fonte: IBGE - Censos Demográficos 1991/2000.

Estimativa da População - 2007 - 2008

Discriminação	Estimativa da População			
	2007 (1)		2008	
	Nº	%	Nº	%
Total	54.881	100,00	58.281	100,00
Urbana	44.339	80,79
Rural	10.542	19,21
Homens	26.950	49,11
Mulheres	27.873	50,79

Fonte: Instituto Brasileiro de Geografia e Estatística (IBGE).



PARTIDO ARQUITETÔNICO

O presente projeto destina-se a REFORMA DA QUADRA ESCOLAR DA EEF NELI GAMA NOGUEIRA NA LOCALIDADE BASE DO MUNICÍPIO DE PACAJUS-CE. A configuração dos ambientes ao longo da edificação foi consequência da montagem do fluxograma orientado pelo programa de necessidades levantado junto à Secretaria de Educação do Município. Outro determinante para a disposição dos espaços está diretamente ligado a orientação geográfica do terreno em relação ao Norte magnético e direção da ventilação natural dominante.

O conceito básico do partido arquitetônico foi criação de um ambiente agradável, com uma linguagem lúdica, remetendo diretamente as crianças que frequentarão a escola.

O local foi moldado de acordo com as soluções arquitetônicas determinadas pela NBR-9050, sendo esta responsável pela definição de aspectos relacionados às condições de acessibilidade no meio urbano. Dessa forma, a pavimentação e os passeios serão construídos em piso cerâmico na parte externa e piso intertravado na parte externa de acordo com o projeto de paginação de piso. Foi incluso também piso podotátil para inclusão das pessoas com deficiência visual. As rampas incluídas de acesso a urbanização serão construídas em lastro de concreto rústico com inclinação máxima de 8,33%, ver detalhe no projeto.

PROJETOS ESPECÍFICOS DE IMPLANTAÇÃO

Os autores dos projetos deverão, sempre, ser consultados na decisão de alterações do partido arquitetônico e/ou do dimensionamento dos diversos sistemas que compõem a Urbanização/Edificação; e mesmo na escolha dos profissionais que farão os trabalhos.

Projetos Necessários:

Arquitetura - Situação e Urbanização

Elétrica - Implantação

Hidrossanitário- Implantação

Estrutural -implantação

ESPECIFICAÇÃO DE MATERIAIS

A escolha dos materiais deste projeto leva em consideração a qualidade, durabilidade, beleza, facilidade de manutenção e fidelidade aos conceitos adotados no partido arquitetônico. Com isso, determinamos a obtenção de cada material sugerido em projeto, evitando assim a fuga do que foi planejado pelos profissionais responsáveis.



APRESENTAÇÃO

A presente especificação técnica, visa orientar a execução das obras de REFORMA DA QUADRA ESCOLAR DA EEF NELI GAMA NOGUEIRA NA LOCALIDADE BASE DO MUNICIPIO DE PACAJUS-CE Assim sendo, deverão ser admitidas como válidas as que forem necessárias à execução dos serviços, observados no projeto.

CONTRATO – DISPOSIÇÃO CONTRATUAIS

As disposições referentes a pagamento, paralisação da obra, prazos, reajustamentos, multas e sanções, recebimento ou rejeição de serviços, responsabilidades por danos a terceiros e, de modo geral, as relações entre a Prefeitura Municipal de Pacajus e a empreiteira, acham-se consubstanciadas no Edital de Licitação, no contrato e nos dispositivos legais concernentes à matéria. Estas Especificações, os projetos e o orçamento da empreiteira fazem parte integrante do contrato, valendo como se nele estivessem transcritos, devendo esta circunstância constar do Edital de Licitação.

PROJETOS

A execução das obras deverá obedecer integral e rigorosamente aos projetos, especificações e detalhes que serão fornecidos ao construtor, com todas as características necessárias à perfeita execução dos serviços.

Compete à empreiteira fazer minucioso estudo, verificação e comparação de todos os desenhos dos projetos arquitetônico, estrutural, de instalações, das especificações e demais documentos integrantes da documentação técnica fornecida pelo proprietário para execução da obra.

Dos resultados desta verificação preliminar deverá a empreiteira dar imediata comunicação escrita ao proprietário, apontando discrepâncias, omissões ou erros que tenha observado, inclusive sobre qualquer transgressão às normas técnicas, regulamentos ou leis em vigor, de forma a serem sanados os erros, omissões ou discrepâncias que possam trazer embaraço ao perfeito desenvolvimento das obras.

SERVIÇOS

Os serviços a serem executados deverão obedecer rigorosamente aos detalhes de projetos e especificações, que deverão estar em plena concordância com as normas e

recomendações da ABNT e das concessionárias locais, assim como, com o código de obras, em vigor.

Prevalecerá sempre o primeiro, quando houver divergência entre:

- As presentes especificações e os projetos;
- As normas da ABNT e as presentes especificações;
- As normas da ABNT e aquelas recomendadas pelos fabricantes de materiais;
- As cotas dos desenhos e as medidas em escala sobre estes;
- Os desenhos em escala maiores e aqueles em escala menores;
- Os desenhos com data mais recente e os com datas mais antiga.



Para o perfeito entendimento destas especificações é estritamente necessária uma visita do Construtor ao local da obra, para que sejam verificadas as reais condições de trabalho.

DESPESAS

Todas as despesas referentes aos serviços, materiais, mão-de-obra, leis sociais, vigilância, licença, multas e taxas de qualquer natureza, ficarão a cargo da Construtora executante da obra.

Administração da Obra

A Construtora fica obrigada a dar andamento conveniente às obras, mantendo o local dos serviços e a frente dos mesmos, de forma e eficiente, um engenheiro residente, mestre de obras e vigia devidamente credenciado.

MATERIAIS

Todos os materiais a serem empregados na obra deverão ser comprovadamente de primeira qualidade, sendo respeitadas as especificações referentes aos mesmos.

MÃO-DE-OBRA

Toda mão-de-obra, salvo o disposto em contrário no caderno de encargos serão fornecidas pelo construtor.

NORMAS

Fazem parte integrante destas Especificações, independentemente de transcrição, todas as normas (NBRs) da Associação Brasileira de Normas Técnicas (ABNT), bem como outras citadas no texto, que tenham relação com os serviços objeto do contrato.

ASSISTÊNCIA TÉCNICA E ADMINISTRATIVA

A empreiteira se obriga a, sob as responsabilidades legais vigentes, prestar toda a assistência técnica e administrativa necessária a imprimir andamento conveniente às obras e serviços.

A responsabilidade técnica da obra será de profissional pertencente ao quadro de pessoal da empresa, devidamente habilitado e registrado no CREA.

MATERIAIS, MÃO DE OBRA E EQUIPAMENTOS

Para as obras e serviços contratados, caberá à empreiteira fornecer e conservar o equipamento mecânico e o ferramental necessários e arremeter mão de obra idônea, de modo a reunir permanentemente em serviço uma equipe homogênea e suficiente de operários, mestres e encarregados que assegurem progresso satisfatório às obras. Será ainda de responsabilidade da empreiteira o fornecimento dos materiais necessários, todos de primeira qualidade e em quantidade suficiente para conclusão das obras no prazo fixado em contrato. O construtor só poderá usar qualquer material depois de submetê-lo ao exame e aprovação da fiscalização, a quem caberá impugnar seu emprego, quando estiver em desacordo com as especificações e projetos. O emprego de qualquer marca de material não especificado e considerado como "similar" só se fará mediante solicitação por escrito do construtor e autorização também por escrito da fiscalização.

Se circunstâncias ou condições locais tornarem aconselhável a substituição de alguns dos materiais especificados por outros equivalentes, esta substituição poderá efetuar-se desde que haja expressa autorização, por escrito, da fiscalização, para cada caso particular.

Obriga-se o construtor a retirar do recinto das obras quaisquer materiais porventura impugnados pela fiscalização, dentro de um prazo não superior a 72 (setenta e duas horas) a contar da notificação.

Será colocada na obra pelo construtor as "placas da obra", com dimensões, detalhes e letreiros fornecidos pela Prefeitura de Pacajus (dimensão 4,00m x 3,00m). Além desta, serão colocadas placas em observância às exigências do CREA-CE, indicando nomes e atribuições dos responsáveis técnicos pela obra e pelos projetos. É vedada a afixação de placas de anúncios, emblemas ou propagandas.

Serão de responsabilidade do construtor os serviços de vigilância da obra, até que seja efetuado o recebimento provisório da mesma.





FISCALIZAÇÃO

A Prefeitura manterá nas obras engenheiros e prepostos seus, convenientemente credenciados junto aos construtores e sempre adiante designados por fiscalização, com autoridade para exercer, em nome da Prefeitura, toda e qualquer ação de orientação geral, controle e fiscalização das obras e serviços de construção. As relações mútuas entre a Prefeitura e cada contratado serão mantidas por intermédio da fiscalização. A empreiteira é obrigada a facilitar meticulosa fiscalização dos materiais e execução das obras e serviços contratados, facultando à fiscalização o acesso a todas as partes das obras.

Obriga-se, ainda, a facilitar a vistoria de materiais em depósitos ou quaisquer dependências onde se encontrem.

Qualquer reclamação da fiscalização sobre defeito essencial em serviço executado ou material posto na obra será feita ao construtor pelo fiscal através de notificação feita no livro de ocorrências da obra.

Caso as exigências contidas na notificação não sejam atendidas num prazo de 72 (setenta e duas horas), fica assegurado à fiscalização o direito de ordenar a suspensão das obras e serviços, sem prejuízo das penalidades cabíveis ao construtor e sem que este tenha direito a qualquer indenização.

O construtor é obrigado a retirar da obra, imediatamente após recebimento de notificação da fiscalização, qualquer empregado, operário ou subordinado seu que, conforme disposto na citada notificação, tenha demonstrado conduta nociva ou incapacidade técnica.

A fiscalização e a construtora deverão promover e estabelecer o entrosamento dos diferentes serviços quando houver mais de uma firma contratada na mesma obra, de modo a proporcionar andamento harmonioso da obra em seu conjunto. Em casos complicados a fiscalização terá poderes para decidir as questões, de forma definitiva e sem apelação.

Todas as ordens de serviços e comunicações da fiscalização à empreiteira serão transmitidas por escrito e só assim produzirão seus efeitos. Com este fim o construtor manterá na obra um livro de ocorrências, no qual a fiscalização fará anotação de tudo o que estiver relacionado com a execução dos serviços contratados tais como alterações, dias de chuva, serviços extraordinários, reclamações e notificações de reparos, datas de concretagem e retiradas de forma e/ou escoramentos e demais elementos técnicos ou administrativos de controle da obra.

Após o recebimento provisório da obra, o livro de ocorrências será encerrado pela fiscalização e pela empreiteira e entregue a Prefeitura.

A fiscalização da obra ficará a cargo da Prefeitura, através do seu departamento competente.



A fiscalização poderá desaprovar qualquer serviço (em qualquer que seja a fase de execução) que julgar imperfeito quanto a qualidade de execução e/ou de material aplicado. Fica, nesse caso, a contratada (Construtora) obrigada a refazer o serviço desaprovado sem que ocorra qualquer ônus adicional para a contratante. Esta operação será repetida tantas vezes quantas forem necessárias, até que os serviços sejam aprovados pela fiscalização.

A Construtora se obrigará manter durante todo o período da obra um livro de ocorrência, no qual a fiscalização fará as anotações sobre o andamento ou mudanças no projeto ou quaisquer acertos que de algum modo modifique ou altere a concepção do projeto original.

Responsabilidade e Garantia

A Construtora assumirá integral responsabilidade pela boa execução e eficiência dos serviços que efetuar de acordo com o caderno de encargos, instruções de concorrência e demais documentos técnicos fornecidos, bem como por eventuais danos decorrentes da realização dos trabalhos.

Fica estabelecido que a realização, pela Construtora, de qualquer elemento ou seção de serviço, implicará na tácita aceitação e retificação, por parte dela, dos materiais, processos e dispositivos adotados e preconizados no caderno de encargos para o elemento ou seção de serviço executado.

Recebimento das Obras

Quando as obras e serviços contratados ficarem inteiramente concluídos, de perfeito acordo com o contrato, será lavrado um "termo de recebimento provisório", que será assinado por um representante do contratante e pelo construtor.

O termo de recebimento definitivo das obras e serviços contratados será lavrado 60 (sessenta) dias após o recebimento provisório, se tiverem sido satisfeitas todas as exigências feitas pela fiscalização

INÍCIO

Os serviços serão iniciados dentro de no máximo (05 cinco) dias a contar da data de assinatura do contrato.

PRAZO

O prazo para execução dos serviços será o que constar no contrato, de acordo com o estipulado nas instruções da Licitação.



SERVIÇOS EXTRAORDINÁRIOS

Possíveis acréscimos de serviços a serem executados, deverão ser de prévio conhecimento e aprovação por escrito da fiscalização.

Os preços destes serviços serão os mesmos da proposta de preços do Construtor. Quando não constarem do orçamento original, serão pagos pelos preços vigentes à época de sua execução conforme tabela do SEINFRA vigente.

SERVIÇOS SUPRIMIDOS

Os eventuais decréscimos de serviços, cuja não execução seja determinada pela Fiscalização, terão seus preços deduzidos do orçamento inicial pelo mesmo valor ali estipulado.

TÉRMINO – RECEBIMENTOS

Quando as obras ficarem concluídas, de acordo com o contrato, será lavrado um Termo de Recebimento Provisório das mesmas. Este Termo será elaborado em três vias de igual teor, assinadas pela comissão de recebimento designada pela Prefeitura, devendo a terceira via ser entregue ao construtor.

O Termo de Recebimento definitivo das obras e serviços contratados será lavrado 90 (noventa) dias após o recebimento provisório, desde que tenham sido atendidas todas as reclamações da fiscalização referentes a defeitos e imperfeições que venham a ser verificadas em qualquer elemento das obras e serviços executados.

À época do recebimento definitivo deverão estar solucionadas todas as reclamações porventura feitas quanto à falta de pagamento de operários, fornecedores de material e prestadores de serviços empregados na edificação, inclusive no que disser respeito a Previdência Social, CREA, FGTS, Imposto sobre Serviços, Imposto Sindical e PIS, bem como outras por acaso vigentes na época.

O Termo de Recebimento definitivo será lavrado em três vias de igual teor, assinadas pela comissão de recebimento designada pela Prefeitura, devendo a terceira via ser entregue ao construtor.

O prazo de responsabilidade civil pela execução e solidez da obra a que se refere o artigo 1245 do Código Civil Brasileiro (5 anos), será contado a partir da data do Termo de Recebimento definitivo.

SUBEMPREITADAS

O construtor não poderá submeter as obras e serviços no seu todo, podendo fazê-lo parcialmente para cada serviço, após consulta por escrito e aquiescência da Prefeitura. O fato

do serviço ser executado por subempreiteiro não eximirá, no entanto, o construtor de sua responsabilidade direta pelo serviço perante o proprietário.

SEGUROS E ACIDENTES

Será exclusivamente da empreiteira a responsabilidade por quaisquer acidentes nos trabalhos de execução das obras e serviços contratados, uso indevido de patentes registradas e, ainda que resultante de caso fortuito e por qualquer causa, a destruição ou danificação da obra em construção até a definitiva aceitação dela pela Prefeitura.

Caberão ao construtor, ainda, as indenizações eventualmente devidas a terceiros por fatos decorrentes dos serviços contratados, ainda que ocorridos na via pública.

SEGURANÇA NO TRABALHO

NORMAS

Deverão ser obedecidas todas as recomendações, com relação à segurança do trabalho, contidas na Norma Regulamentadora NR-18, aprovada pela Portaria nº 3214, de 08/06/78, do Ministério do Trabalho, publicada no D.O.U de 06/07/78 (Suplemento).

Deverá ser dada particular atenção ao cumprimento das exigências de proteção às partes móveis dos equipamentos e de se evitar que as ferramentas manuais sejam abandonadas sobre as passagens, escadas, andaimes e superfícies de trabalho, bem como para o que diz respeito à proibição de ligação de mais de uma ferramenta elétrica na mesma tomada de corrente.

FERRAMENTAS


As ferramentas e equipamentos de uso no canteiro de obras serão dimensionados e especificados pelo Construtor, de acordo com seu plano de construção, observadas as especificações estabelecidas.

EQUIPAMENTOS DE PROTEÇÃO INDIVIDUAL

É de obrigação do Construtor fornecer aos fiscais e outros visitantes, durante a sua permanência no canteiro, o equipamento de proteção individual.

PROTEÇÃO E COMBATE A INCÊNDIO

Em locais determinados pela Fiscalização serão colocados, pelo Construtor, extintores de incêndio para proteção das instalações de canteiro de obras.



Eficiente e ininterrupta vigilância será exercida pelo Construtor para prevenir riscos de incêndio do canteiro de obras.

Caberá a Fiscalização, sempre que julgar necessário ordenar providências para modificar hábitos de trabalhos e depósitos de materiais que ofereçam riscos de incêndio às obras.

LICENÇAS E FRANQUIAS

O construtor é obrigado a obter todas as licenças, aprovações e franquias necessárias aos serviços que contratar, pagando os emolumentos prescritos por lei e observando as leis, regulamentos e posturas referentes à obra e à segurança pública, bem como atender ao pagamento de seguro de pessoal, despesas decorrentes das leis trabalhistas e impostos, de consumo de água e energia e tudo o mais que diga respeito às obras e serviços contratados.

Obriga-se, ainda, ao cumprimento de quaisquer formalidades e ao pagamento de multas porventura impostas pelas autoridades, mesmo daquelas que, por força de dispositivos legais, sejam atribuídas ao proprietário.

A observância de leis, regulamentos e posturas a que se refere este item abrange também as exigências do Conselho Regional de Engenharia, Arquitetura e Agronomia (CREA), especialmente no que se refere à colocação de placas contendo os nomes dos profissionais responsáveis pelos projetos e pela execução das obras.

Os comprovantes dos pagamentos mencionados neste item LICENÇAS E FRANQUIAS deverão ser exibidos à fiscalização mensalmente e por ocasião da emissão da última fatura, sob pena de serem as faturas retidas até o cumprimento desta obrigação.

Os projetos aprovados pelos órgãos competentes, juntamente com o 'HABITE-SE', serão fornecidos ao proprietário quando do recebimento provisório da obra, feitas todas as atualizações decorrentes de alterações procedidas durante a sua execução.

DISCREPÂNCIA E INTERPRETAÇÕES

Para efeito de interpretação entre os documentos contratuais, fica estabelecido que: Em caso de divergência entre a presente Especificação e o Contrato de Serviços, prevalecerá este último.

- Em caso de dúvidas quanto a interpretação desta Especificação ou dos desenhos dos projetos, as dúvidas serão dirimidas pela fiscalização.
- Em caso de divergência entre as cotas dos desenhos dos projetos e as dimensões medidas em escala, prevalecerão as primeiras.



RECURSOS E ARBITRAGEM

De qualquer decisão da fiscalização sobre assuntos não previstos, nas especificações inerentes a cada obra ou no Contrato para execução dos serviços, caberá recurso à Secretaria de Obras desta Prefeitura, para a qual deverá apelar a empreiteira todas as vezes que se julgue prejudicada.

SERVIÇOS PRELIMINARES

NORMAS GERAIS

- **Raspagem e Limpeza do Terreno**

A completa limpeza do terreno será efetuada manualmente, compreendendo os serviços de: capina, roçado, além de remoção da totalidade do material produzido por esta operação, deixando a área livre de raízes, tocos de árvores e outras vegetações, tomando-se todos os devidos cuidados para evitar danos a terceiros. Será procedida, obrigatoriamente, no decorrer da obra, periódica remoção de todo o entulho e detritos que venham a ser produzidos pelos processos construtivos e que tenham sido acumulados no terreno. As vegetações relevantes, árvores de médio e grande porte, assim como aquelas de relevância histórica para a comunidade deverão ser sempre mantidas caso exceções autorizadas pela fiscalização em casos de impossibilidade de coexistência com o objeto a ser edificado.

Raspagem e limpeza do terreno, A completa limpeza do terreno será efetuada manual ou mecanicamente, dentro da mais perfeita técnica, tomados os devidos cuidados de forma a evitar danos a terceiros.

A limpeza do terreno compreenderá os serviços de capina, roçado, destocamento, queima e remoção, de forma a deixar a área livre de raízes e tocos de árvore.

O construtor tomará providências no sentido de serem extintos todos os formigueiros e cupinzeiros existentes no terreno.

- **Placa da Obra**

A(s) placa(s) da obra deverá(ão) ser colocada(s) em locais bem visíveis definidos pela Fiscalização, conforme modelo padronizado a ser fornecido por esta última, sempre obedecendo a padrão de cor, tamanho e procedimentos próprios, ficando seus custos a cargo do Contratado, pois existe item específico na Planilha Orçamentária, para a remuneração deste serviço.

Placas da obra, Será colocada uma placa alusiva à obra com dimensões (3,00x 2,00)m, a placa deverá ser em chapa de aço galvanizado fixada em linhas de madeira. A placa deverá estar de acordo com programa de financiamento a(s) placa(s) da obra deverá(ão) ser colocada(s) em locais bem visíveis definidos pela Fiscalização, conforme modelo padronizado a ser fornecido por essa última, sempre obedecendo o padrão de cor, tamanho e procedimentos próprios,





ficando seus custos a cargo do Contratado, pois existe item específico na Planilha Orçamentária para remuneração deste serviço.

A empreiteira tomará todas as precauções e cuidados no sentido de garantir a estabilidade de prédios vizinhos, canalizações e redes que possam ser atingidas, pavimentação das áreas adjacentes e outras propriedades de terceiros e transeuntes, durante a execução de todas as etapas da obra.

A empreiteira é obrigada a manter no escritório ou almoxarifado da obra um armário com estoque essencial de medicamentos de urgência (algodão, gaze esterilizada, esparadrapo, tintura de iodo, pomada para queimaduras, analgésicos e colírio antisséptico comum).

- **Equipamentos e Materiais de Segurança**

Serão obedecidas todas as recomendações, com relação à segurança do trabalho, contidas na Norma Regulamentadora NR-18, aprovada pela portaria 3.214, de 08-06-78, do Ministério do Trabalho, publicada no DOU de 06-07-78 (Suplemento), e posteriormente a qualquer outra Norma que venha a substituí-la ou modificá-la.

- **Materiais de Construção**

A não ser, quando especificados, todos os materiais a empregar serão todos nacionais, de primeira qualidade e satisfarão rigorosamente as condições estipuladas e/ou impostas em projeto e obedecerão as normas impostas pela A.B.N.T. e as constantes nestas especificações. Se houver as citações " primeira qualidade" e/ ou "similar " significa que quando existirem diferentes graduações de qualidade de um mesmo insumo, o Contratado deverá sempre utilizar a de qualidade superior. Será proibido manutenção no canteiro de obra, de materiais, anteriormente rejeitados pela Fiscalização ou que estejam em desacordo com essas especificações. Na necessidade de substituição de algum material

- **Locação da Obra**

A locação deverá ser global, sobre quadros de madeira que envolva todo o perímetro da obra e devem ser fixados de tal modo que, com a tensão dos fios de marcação, não saiam da posição correta. O Contratado procederá à aferição das dimensões, dos alinhamentos, dos ângulos e de quaisquer outras indicações constantes do projeto com as reais condições encontradas no local. Havendo discrepância entre as reais condições existentes no local e os elementos do projeto, a fiscalização, após consulta por parte do Contratado, procederá a análise do ocorrido e comunicará a sua deliberação e orientação de procedimento. Depois de atendidas todas às exigências da Fiscalização, esta emitirá a sua aprovação da locação da obra

INSTALAÇÕES PROVISÓRIAS DE ÁGUA, ESGOTO E LUZ

- **Água**

O abastecimento de água potável deverá ser feito inicialmente através de pontos existente próximos, que alimentarão os reservatórios, localizados estrategicamente em número suficientes a atender a demanda do canteiro de obras em seu pico. Caso seja necessária a CONTRATADA deverá instalar reservatórios de fibrocimento, dotados de tampa, com capacidade dimensionada para atender, sem interrupção de fornecimento, a todos os pontos previstos no canteiro de obras. Cuidado especial será tomado pela CONTRATADA quanto à previsão de consumo de água para confecção de concreto, alvenaria, pavimentação e revestimento da obra;

Os tubos e conexões serão do tipo soldável de PVC rígido para instalações prediais de água fria;

O abastecimento de água ao canteiro será efetuado obrigatoriamente sem interrupções, mesmo que a CONTRATADA tenha que se valer de caminhão-pipa;

- **Esgoto Sanitário**

Caberá à CONTRATADA a ligação provisória dos esgotos sanitários provenientes do canteiro de obras, de acordo com as exigências da Administração Regional e da FISCALIZAÇÃO;

Se não for possível a ligação diretamente ao coletor público de esgotos, a CONTRATADA instalará fossa séptica e sumidouro, de acordo com as prescrições mínimas estabelecidas pela NB-41/ABNT. As redes serão executadas em tubos de PVC com inclinação de 3%.

- **Energia Elétrica**

Serão feitas diversas ligações em alta ou baixa tensão, de acordo com a necessidade do local e em relação à potência do equipamento instalado em cada ponto do canteiro.

As redes do canteiro serão em linha aérea com postes de 7,00 metros, em madeira para instalação das redes de baixa tensão.

Os ramais e sub-ramais internos serão executados com condutores isolados por camada termoplástica, devidamente dimensionada para atender às respectivas demandas dos pontos de utilização. Não serão permitidos cabos de ligação de ferramentas com emendas;

Todos os circuitos serão dotados de disjuntores termomagnéticos. Cada máquina e equipamento receberá proteção individual, de acordo com a respectiva potência, por disjuntor termomagnético fixado próximo ao local de operação do equipamento, devidamente abrigado em caixa de madeira com portinhola.

As máquinas e equipamentos tais como serra circular, torre, máquinas de solda, etc., terão suas carcaças aterradas;



Serão colocadas tomadas próximas aos locais de trabalho, a fim de reduzir o comprimento dos cabos de ligação de ferramentas elétricas;

Caberá à FISCALIZAÇÃO enérgica vigilância das instalações provisórias de energia elétrica, a fim de evitar acidentes de trabalho e curtos-circuitos que venham prejudicar o andamento normal dos trabalhos;

O sistema de iluminação do canteiro fornecerá claridade suficiente e condições de segurança.

- **Telefônica**

Para a rede telefônica do canteiro deverá ser utilizada a proteção da rede elétrica.



DEMOLIÇÕES E RETIRADAS

Toda a metodologia utilizada para os serviços de obra civil deverá primar pela segurança de pessoas, mobiliário, instalações e da própria edificação.

As demolições deverão ser reguladas, sob o aspecto de Segurança e Medicina do Trabalho, pela Norma Regulamentadora NR-18.

Deverá ser evitado o acúmulo de material no local da obra.

Todo material, produto dos serviços de obra civil ou de materiais inservíveis, deverá ser depositado diretamente em containers metálicos, os quais serão providenciados pela Contratada. O transporte e destinação final dos entulhos deverão seguir condições e exigências da municipalidade local.

Deverão ser executadas as seguintes demolições:

Demolição de piso cimentado sobre lastro de concreto, onde deverá ser feita demolição e retirada de todo o piso tipo cimentado que esteja comprometido ou que venha a ser substituído por outro piso;

Demolição de revestimento com argamassa, este serviço consiste na demolição e retirada de todo o revestimento, que esteja comprometido ou que venha a ser substituído por outro revestimento; Todos os revestimentos danificados em função dos serviços ou demolições deverão ser recuperados, empregando-se o mesmo padrão existente no local.

Demolição de alvenaria de tijolos sem o reaproveitamento dos tijolos;

Serão demolidas alvenarias de tijolos cerâmicos para atendimento à adequação do projeto de arquitetura. O corte de paredes de alvenaria deverá ser feito com a utilização de serra mármore (Maquita ou equivalente), de modo a possibilitar a execução das instalações, incluindo todos os serviços de remoção do entulho e o fornecimento de todos os materiais, máquinas e equipamentos, ferramentas e acessórios necessários.



Retirada de portas e janelas;

As janelas e portas de madeira existentes deverão ser retiradas conforme planta de reforma.

Demolição de Cobogós;

Os elementos vazados do prédio existentes deverão ser retirados manualmente conforme projeto arquitetônico.

Devido à falta de informações e de projetos sobre a atual estrutura da edificação, enfoca-se a importância de executar-se a demolição com cautela e sempre alerta com as instalações hidro sanitárias e elétricas.

Após as demolições todos os entulhos deverão ser carregados manualmente e transportados para locais previamente indicados, de modo a não causar transtorno a obra, em caráter temporário ou definitivo. O transporte dos materiais será feito em caminhão basculante DMT máxima de até 1.000m.

MOVIMENTO DE TERRA

- **Escavações em Valas, Valetas, Canais e Fundações**

As escavação manual solo de 1a.cat. prof. até 1.50m serão executadas adotando-se todas as providências e cuidados necessários à segurança dos operários, garantia das propriedades vizinhas e integridade dos logradouros e redes públicas de água, esgoto, energia e telefone. Serão convenientemente isoladas, escoradas e esgotadas quando necessário e, caso tenham profundidade superior a 1.50m, deverão ser taludadas ou protegidas com dispositivos adequados de contenção. O tipo de proteção (cortinas, arrimos ou escoras), será escolhido de acordo com a natureza do solo, de comum acordo entre o construtor e a FISCALIZAÇÃO.

A execução dos trabalhos de escavação obedecerá, naquilo que for aplicável, ao código de Fundações e Escavações, bem como às normas da ABNT atinentes ao assunto.

As escavações serão com dimensões semelhantes às estruturas que serão submersas no solo, como fundações de embasamento e de concreto, e fossa séptica.

Deverá obedecer a procedimentos impostos pela fiscalização, caso contrário, deverá ser executado valas de fundações nas dimensões 40 x 60 cm, ou até solo firme, em todo o perímetro destinado à colocação de alvenaria de elevação e para as fundações de concreto. Os fundos das valas deverão estar isentos de pedras soltas e detritos orgânicos, e apresentando-se perfeitamente planos e horizontais, podendo eventualmente formar degraus quando as condições do terreno assim exigirem, a critério e com a aprovação da Fiscalização.

As escavações serão, caso necessário, convenientemente isoladas, escoradas e esgotadas. Qualquer alteração, somente com autorização da Fiscalização.



As escavações necessárias ao atendimento do projeto, no tocante a valas de pouca profundidade, em material pouco resistente, serão executadas manualmente por operários, com uso de ferramentas apropriadas, e sua execução implica responsabilidade integral da Contratada pela resistência das camadas que compõem a superfície do terreno e sua estabilidade. Desde que atendidas as condições que garantam a segurança das pessoas e das propriedades, as escavações provisórias de até 1,5 m não necessitam de cuidados especiais, além daqueles norteados pela NR-18.

A Contratada promoverá o reaterro das valas, manualmente, procedendo, em seguida, à compactação do material reaterado. A compactação será em camadas de 20 em 20 cm, com uso de pilão ou compactador tipo placa vibratória ou ainda tipo "Sapo".

A compactação de aterros em valas será executada manualmente, em camadas de 20 cm, até uma altura mínima de 30 cm. As camadas deverão ser compactadas na umidade ótima (mais ou menos 3%) até se obter pelo ensaio normal de compactação grau igual ou superior a 95% do Proctor Normal comprovado por meio de laudo técnico.

- **Aterro, Reaterro e Compactação**

Os trabalhos de aterro serão executados com material escolhido, areia grossa ou fina em camadas sucessivas de altura máxima de 20,0cm, molhadas e apiloadas com malho de 10.0 a 20.0kg, devendo ser evitadas ulteriores fendas, trincas e desníveis, por recalque, nas camadas aterradas.

A execução de aterro e compactação em Edificações obedecerá às normas da ABNT, em particular as citadas a seguir:

MB 30/84 Solo - determinação do limite de liquidez NBR 6459

MB 31/84 Solo - determinação do limite de plasticidade NBR 7180

MB 32/84 Solo - análise granulométrica NBR 7181

MB 33/84 Solo - ensaio de compactação NBR 7182

NB 501/77 Controle tecnológico da execução de aterros em obras de edificação NBR 5681

O movimento de terra, quando necessário compreende todo o procedimento executivo de corte, aterro e reaterro do terreno natural, seja manual ou com utilização de equipamentos mecânicos, cujo objetivo básico é atingir o nível planimétrico previsto no projeto ou aquele adotado e autorizado pela Fiscalização.

A execução do aterro, bem como seu espalhamento e compactação, obedecerão ao que preconizam as normas específicas da ABNT. O aterro compactado será de areia vermelha, espessura mínima de 20cm por camada compactada, isenta de substâncias nocivas em

434
Página

proporções prejudiciais, tais como, gravetos, mica, grânulos tenros e friáveis, impurezas orgânicas, cloreto de sódio, etc.

Na área a edificar, onde for necessário, deverá ser efetuado o corte das partes excedentes e feita a remoção deste material para as partes mais baixas do terreno, nivelando assim toda a área envolvida pelo empreendimento. Do volume total oriundo da escavação, à parte considerada apropriada para reaterro, a critério da Fiscalização, deverá ser reaproveitada, sendo que neste caso, a remuneração destes serviços será considerada como aterro sem aquisição de material.

- **Lastro de Areia**

O lastro de areia deverá ser executado no assentamento da pedra portuguesa, com espessura mínima de 10cm, de acordo com a orientação da fiscalização.

FUNDAÇÕES

- **Condições Gerais**

Qualquer ocorrência que impossibilite a execução das fundações conforme as condições e exigências previstas, deverá ser comunicada, imediatamente, à Fiscalização, através de registro no Livro de Ocorrências da Obra. Somente após a correspondente aprovação, por escrito, da Fiscalização, também devidamente registrada neste Livro de Ocorrências, poderão, então, ser solicitadas e sugeridas as eventuais modificações das fundações. Estas modificações só serão adotadas e introduzidas após a necessária consulta ao técnico responsável pelo empreendimento. É de competência do Contratado a realização dos serviços de rebaixamento de lençol d'água e de esgotamento das águas superficiais que se tornem necessários durante a evolução da execução dos serviços e obras contratadas, sejam eles já previstos na Planilha Orçamentária ou devidamente autorizados pela Fiscalização.

- **Alvenaria de Embasamento de Pedra Argamassada**

Este tipo de estrutura é constituído de pedras graníticas íntegras, de texturas uniformes, limpas e isentas de crostas, em tamanhos irregulares e dimensões mínimas de 30cm x 20cm x 10cm. Estas pedras serão previamente molhadas e assentes com argamassa de cimento e areia média ou grossa no traço 1:4. Deverão formar um volume maciço, sem vazios com espessura mínima de 30cm e profundidade mínima de 40cm, ou então, conforme orientação da fiscalização. Observar projeto de cálculo estrutural.

- **Alvenaria de Embasamento de Tijolo Furado**

A alvenaria de embasamento (baldrame) será executada em tijolos furados de 20cm de largura e 20cm de altura, assentes com a utilização de argamassa de cimento e areia média, no

traço de 1:5, salvo indicação em contrário existente nas Especificações Particulares ou outra indicação específica no Projeto. Os tijolos deverão ser previamente molhados, devendo se apresentar úmidos por ocasião de seu assentamento e as correspondentes juntas de argamassa não excederão 1,5cm, de espessura. Deverão ser previstas e executadas as amarrações de fiadas e de cantos. Observar projeto de cálculo estrutural.

- **Execução de Forma**

As formas serão utilizadas para a concretagem das fundações, vergas, vigas e pilares. Para a fabricação das formas, deverão ser evitadas as peças de madeira que eventualmente possuam qualquer elemento que interfira na qualidade de acabamento da peça de concreto armado, tais como, fissuras, madeira verde, frestas, nós, e também qualquer defeito de vedação ou outro qualquer detalhe que permita o vazamento de nata de concreto. Os elementos de caixa d'água, rebaixos, e junção de peças de grande altura deverão ter seus escoramentos analisados com cuidado, por parte do Contratado, pois que somente a ele cabe a responsabilidade pelos danos causados por deficiência dos referidos escoramentos.

- **Armaduras**

O posicionamento e o tipo das armaduras de aço ou ferragem aplicadas devem obedecer rigorosamente aos detalhes contidos no projeto estrutural, sobre indicações como: resistência (tipo de aço), espaçamentos, comprimentos, comprimentos das dobras, etc... Observar projeto de cálculo estrutural.

- **Fundações em Concreto**

As fundações diretas em concreto deverão ser de concreto simples $f_{ck} = 15$ MPa, obedecendo-se à orientação da fiscalização, por orientação da Fiscalização. Os blocos de fundação serão constituídos de concreto simples, no traço 1:3: 6 (cimento, areia e brita), em cuja massa, por ocasião do lançamento nas formas, será incorporada quantidade de pedras de mão, que não ultrapasse a trinta por cento do volume total do bloco. Estas pedras devem ficar totalmente imersas e envolvidas pela massa de concreto simples. Os blocos apoiar-se-ão sobre um colchão de areia grossa apilado, com malho de no mínimo 30kg. As fundações em concreto serão executadas sobre uma camada prévia de concreto de regularização (concreto simples), no traço 1:4: 8 (cimento, areia e brita), com espessura de, no mínimo, cinco centímetros ou outra que for determinada pela Fiscalização.

- **Concreto Pré-Moldado**



Este tipo de concreto somente terá seu emprego admitido no caso da execução das lajes voltterranas no forro. Na eventual utilização de outras peças, somente após autorização da Fiscalização. A Fiscalização fará também a observação, inspeção e seleção do material recebido ou produzido no Canteiro.

- **Concretagem**

A execução em concreto armado obedecerá rigorosamente ao preceituado no Projeto Estrutural, incluindo seus detalhes, modelos, quadro de ferragem, fck, fator água cimento, fyk, etc. Em hipótese alguma será admitida concretagem sem argamassa produzida em betoneira, bem como o seu lançamento sem vibração mecânica.

A concretagem subsequente somente poderá ser executada depois de decorridos, no mínimo, 5 (cinco) dias de duração da cura dos elementos das fundações. Seu início será condicionado a autorização expressa da Fiscalização, por escrito e registrada no Livro de Ocorrências, ocasião em que esta última deve, obrigatoriamente, estar presente. O traço do concreto será de 1:3:3 (cimento, brita 2, e areia grossa peneirada), salvo Especificação em contrário. Os materiais usados no preparo e dosagem do concreto, devem ser de boa qualidade, aprovados, previamente e por escrito pela Fiscalização.

- **Anel de Impermeabilização**

No coroamento de todas as alvenarias de embasamento, serão executadas cintas de impermeabilização no traço 1:3:4 (cimento, areia e brita), com dois ferros corridos de diâmetro mínimo de 4,6mm com 10cm de altura e 20cm de largura, com adição de impermeabilizante, na proporção de 2,5kg por m³ de concreto da cinta, salvo orientação contrária feita pela Fiscalização.

- **Alvenaria de pedra argamassada**

A execução das fundações deverá satisfazer as normas da ABNT atinentes ao assunto e os projetos de fundações. Correrá por conta do construtor a execução de todos escoramentos julgados necessários.

As fundações contínuas de pedra serão executadas com "pedra-de-mão" assentadas com argamassa de cimento e areia no traço 1:4.

Salvo especificado em projeto as fundações em pedra deverão ter seção de 0,40x0,60m, não podendo ter em qualquer hipótese dimensões inferiores.

- **Baldrame**



Será executado em tijolos cerâmicos, assentados com argamassa de cimento e areia, no traço 1:4. Será aplicada uma camada de argamassa de cimento e areia com aditivo impermeabilizante, traço 1:3 e espessura de 2 cm e sobre esta camada será assentado baldrame de tijolos cerâmicos furado 9x19x19cm, na espessura de uma vez, assentados com argamassa de cimento e areia, no traço 1:4, por fim um anel de impermeabilização de concreto e amarração de ferro deverá ser feito para evitar qualquer tipo de percolação.

- **Sapatas**

Concreto armado em sapatas, cintas inferiores e espera de pilares. O concreto armado deverá ter um $F_{ck} \geq 25$ Mpa, executado com cimento, areia grossa quartzosa, isenta de substâncias orgânicas e brita granítica, no traço conveniente para atingir o F_{ck} pré-definido.

Sob as sapatas deverá ser executado um lastro de brita de 5,00cm.

ESTRUTURAS

Concreto para vibra., f_{ck} 20 mpa com agregado adquirido

Armadura CA-50a média $d = 6,3$ a 10,0mm

Forma plana chapa compensada resinada, esp. = 12mm util. 3 x, chapa compensado resinado 12mm (1.10 x 2.20m) pontalete / barrote de 3"x3" tabua de 1" de 3a. - l = 30cm sarrafo de 1"x4" prego 18x27 desmoldante para formas.


Laje pré-fabricada para fôrro com vão acima de 4,01 m concreto para vibra., f_{ck} 15 mpa com agregado adquirido lançamento e aplicação de concreto c/ elevação Quando indicado em projeto, serão utilizadas lajes constituídas por vigotas pré-moldadas de concreto armado, intercaladas por tijolos cerâmicos de uso próprio a este fim.

A colocação será feita no sentido indicado pelo projeto estrutural, mesmo que este não seja na direção do vão menor.

Todos os vãos devem ser escorados com uma tábua colocada em espelho, montada sobre pontaletes apoiados em base firme e bem contraventados. Será executada contraflecha no meio dos vãos, segundo a seguinte gradação:

- Vão até três metros 0,5 cm de contraflecha

Após colocadas a vigotas e tijolos, para vãos superiores a 3,50 metros se colocará sobre a laje uma armadura de 5,0 mm de diâmetro (aço CA - 60), espaçada de 30 cm, nas duas direções. A etapa final de execução é a aplicação de uma camada de 30 cm de concreto sobre a laje, bem socado com colher para que penetre nas juntas entre as vigotas e os tijolos.



Este concreto será executado com um saco de cimento para 70 litros de areia grossa e 100 litros de pedrisco. A laje será bem molhada antes do lançamento do concreto. Para circulação dos operários sobre a laje, antes e durante o lançamento do concreto, serão utilizadas tábuas apoiadas nas vigotas.

A cura úmida do concreto de capeamento se processará por no mínimo três dias. A retirada do escoramento se fará 12 dias após a concretagem



FORMAS

As formas e escoramentos apresentarão resistência suficiente para não se deformarem sensivelmente sob a ação das cargas e das variações de temperatura e umidade.

MONTAGEM DAS FORMAS

Deverão ser executadas de modo que o concreto acabado tenha as formas e as dimensões do projeto, de acordo com alinhamentos e cotas, e que apresente uma superfície lisa e uniforme.

Deverão ser projetadas de modo que suportem os efeitos do lançamento e adensamento do concreto.

As dimensões, nivelamento e verticalidade das formas deverão ser verificados cuidadosamente.

Antes da concretagem, será removido, do interior das formas, todo o pó de serra, aparas de madeira e outros restos de materiais. Em pilares ou paredes, nos quais o fundo é de difícil limpeza, deverão ser deixadas aberturas provisórias para facilitar essa operação.

As juntas das formas serão obrigatoriamente vedadas para evitar perda da argamassa do concreto ou de água.

Nas formas para superfícies aparentes de concreto, o material a ser utilizado deverá ser a madeira compensada plastificada, as chapas de aço ou as tábuas revestidas com lâminas de compensado plastificado ou com folhas metálicas. Para superfícies que não ficarão aparentes, o material utilizado poderá ser a madeira mista comumente usada em construções ou as chapas compensadas resinadas.

Antes da concretagem, as formas deverão ser molhadas, mantendo-se as superfícies úmidas, mas não encharcadas. Salvo indicação em contrário, todos os cantos externos e bordos das superfícies aparentes das peças de concreto a serem moldadas deverão ser chanfrados, por meio da colocação de um "bite" de madeira. Esse "bite" deverá ter, em seção transversal, o formato de um triângulo retângulo isósceles, cujos lados iguais devem medir 2,00 cm.

As uniões das tábuas, folhas de compensados ou chapas metálicas, deverão ser de topo e repousarão sobre vigas suportadas pelas peças de escoramento. Os encaixes das formas

deverão ser construídos e aplicados de modo a permitir a sua retirada sem se danificar o concreto.

CONCRETO

A execução dos concretos deverá obedecer rigorosamente às especificações e às Normas Técnicas da ABNT, sendo de exclusiva responsabilidade da CONTRATADA a resistência e a estabilidade de qualquer parte da estrutura executada com esses concretos.

Será utilizado concreto composto de cimento Portland composto CP II-32, pedra britada nº 1 e 2 e areia média, com resistência mínima FCK=25Mpa, preparado em betoneira.

DOSAGEM

A dosagem do concreto será experimental e terá por finalidade estabelecer o traço para que este tenha a resistência e a trabalhabilidade prevista, expressa esta última pela consistência.

A dosagem experimental poderá ser feita por qualquer método baseado na correlação entre as características de resistência e durabilidade do concreto, levando-se em conta a trabalhabilidade desejada e atendendo:

A Relação Água/Cimento, que decorrerá da Resistência de Dosagem, f_{c28} , e das peculiaridades da obra como impermeabilidade, resistência ao desgaste etc.;

A Resistência de Dosagem, que será calculada em função da Resistência Característica do concreto f_{cJ} e do desvio padrão de dosagem s_d ,

$$f_{c28} = f_{cJ} + 1,65 s_d$$

s_d será determinado pela expressão $s_d = k_n \cdot s_n$, onde k_n varia de acordo com o número n de ensaios :

Quando não for conhecido o valor do desvio padrão s_n determinado em corpos de prova de obra executada em condições idênticas, o valor de s_d será fixado em função do rigor com que o construtor pretenda conduzir a obra:

Quando houver assistência de profissional legalmente habilitado, especializado em tecnologia do concreto; todos os materiais forem medidos em peso; houver medidor de água, corrigindo-se as quantidades de agregado miúdo e de água em junção de determinações frequentes e precisas do teor de umidade dos agregados e, houver garantia de manutenção, no decorrer da obra, da homogeneidade dos materiais a serem empregados:

$$s_d = 4,0 \text{ MPa}$$

Quando houver assistência de profissional legalmente habilitado, especializado em tecnologia do concreto; o cimento for medido em peso e os agregados em volume e houver



medidor de água, com correção do volume do agregado miúdo e da quantidade de água em função de determinações frequentes e precisas do teor de umidade dos agregados:

sd = 5,5 MPa

Quando o cimento for medido em peso e os agregados em volume e houver medidor de água, corrigindo-se a quantidade de água em função da umidade dos agregados simplesmente estimada:

sd = 7,0 MPa

Não poderão ser adotados valores de sd inferiores a 2,0MPa.

Em qualquer caso será feito o controle da resistência do concreto.

A dosagem não experimental, feita no canteiro de obras por processo rudimentar somente será permitida para obras de pequeno vulto, a critério da Fiscalização, respeitadas as seguintes condições:

A proporção de agregado miúdo no volume total do agregado será fixada de maneira a se obter um concreto de trabalhabilidade adequada a seu emprego devendo estar entre 30% a 50%; A quantidade de água será a mínima compatível com a trabalhabilidade necessária.

PREPARO DO CONCRETO NO CANTEIRO DE OBRAS

Para fabricação no Canteiro, deverá ser utilizada betoneira convencional de funcionamento automático ou semiautomático, que garanta a medição e a exata proporção dos ingredientes.

As betoneiras de concreto funcionarão sob inspeção permanente e deverão satisfazer às seguintes exigências:

Serão equipadas com dispositivos de fácil ajustagem, para compensar as variações do teor de umidade dos agregados e dos pesos dos ingredientes;

A imprecisão total na alimentação e na mistura dos materiais não deverá exceder a 1,5% para a água e o cimento, e 2% para qualquer tipo de agregado;

As balanças serão equipadas com dispositivos que indiquem os pesos durante todo o ciclo de carregamento das mesmas, de zero até a carga completa, devendo ser inspecionadas, aferidas e ajustadas, pelo menos mensalmente;

Os materiais deverão ser colocados no tambor da betoneira de modo que uma parte da água de amassamento seja introduzida antes dos materiais secos na seguinte ordem: primeira parte do agregado graúdo; em seguida o cimento e a areia; o restante da água; e, finalmente, a outra parte do agregado graúdo.



As quantidades de areia e brita, em qualquer tipo de mistura, deverão ser determinadas em volume. As quantidades de cimento e água de amassamento serão medidas em peso.

A mistura volumétrica do concreto deverá ser sempre preparada para uma quantidade inteira de sacos de cimento.

Os sacos de cimento que, por qualquer razão, tenham sido parcialmente usados, ou que contenham cimento petrificado, serão rejeitados.

Os aditivos serão misturados à água em quantidades certas, antes do seu lançamento no tambor da betoneira, e sua quantidade deverá seguir as recomendações do fabricante. O tempo de mistura, contado a partir do instante em que todos os materiais tenham sido colocados na betoneira, não deverá ser inferior a 1,5 minutos, variando de acordo com o tipo de equipamento utilizado.

PREPARO DO CONCRETO EM CENTRAIS

Quando a mistura for feita em central dosadora de concreto situada fora do local da obra, os equipamentos e métodos usados deverão estar de acordo com a NBR7212/84 - Execução de Concreto Dosado em Central.



CONCRETO APARENTE

A execução do concreto aparente deverá obedecer às seguintes condições mínimas:

Maior diâmetro ou bitola do agregado graúdo deve ser menor do que 0,25 da menor dimensão da forma;

Consumo mínimo de cimento por metro cúbico, independentemente do fator água/cimento ou da resistência necessária, deverá ser de 380 Kg.

A trabalhabilidade mínima do concreto, medida no cone de Abrams (Slump Test), deve ser de 10 cm (+ 1).

A altura de lançamento do concreto não poderá exceder a 2,0 m.

Os pilares em concreto aparente deverão ter suas quinas chanfradas por meio da colocação de "bits" ou mata-juntas triangulares de madeira no interior dos moldes.

Nas peças de concreto aparente, o cimento empregado deverá ser de uma só marca e tipo, a fim de se garantir a homogeneidade de textura e coloração.

TRANSPORTE

O concreto preparado fora do canteiro da obra deverá ser transportado, no menor espaço de tempo possível, em caminhões apropriados, para evitar a segregação dos elementos ou variação de sua trabalhabilidade, permitindo a entrega do material para lançamento completamente misturado e uniforme. O período de tempo entre a saída da betoneira e o lançamento do concreto, será conforme a NBR-6118.

O transporte horizontal, na obra, deverá ser feito empregando-se carrinhos de mão de roda, carros de 2 rodas, pequenos veículos motorizados ("Dumpers"), todos com pneus com câmara, ou vagonetas sobre trilhos, a fim de evitar-se que haja compactação do concreto devido à vibração.

O transporte vertical deverá ser feito por guinchos, por guindastes equipados com caçambas de descarga pelo fundo ou mecanicamente comandada por sistema elétrico ou a ar comprimido.

Lançamento

Antes do lançamento, a Fiscalização fará a verificação da montagem exata das formas e sua limpeza e da montagem das armaduras. Quando as formas forem de madeira, observará seu correto umedecimento superficial, em conformidade com as especificações das Normas Brasileiras.

Em cavas de fundações e estruturas enterradas, toda água deverá ser removida antes da concretagem. Deverão ser desviadas correntes d'água, por meio de drenos laterais, de forma que o concreto fresco depositado não seja lavado pelas mesmas.

Serão verificadas, também, as condições de trabalhabilidade do concreto ("Slump Test") e serão moldados Corpos de Prova para a verificação de sua resistência à compressão depois de endurecido. O concreto deverá ser lançado logo após o seu preparo, não sendo permitido, entre o fim do preparo e o fim do lançamento, intervalo superior a uma hora. Quando for utilizada agitação mecânica adicional, esse prazo será considerado a partir do fim da agitação. Quando utilizados aditivos retardadores, esse prazo poderá ser dilatado de acordo com a especificação do fabricante e desde que o concreto não tenha iniciado o processo de pega, o que pode ser evidenciado pela elevação de sua temperatura. A temperatura do concreto, no momento do lançamento, não deverá ser superior a 30°C em condições atmosféricas normais. As correções de temperatura necessárias serão feitas por métodos previamente apreciados e aprovados pela Fiscalização. Em nenhuma hipótese se fará o lançamento após o início da pega, nem será permitida a redosagem. Quando o lançamento for auxiliado por calhas, tubos ou canaletas, a inclinação mínima exigida desses elementos condutores será de (1) um na vertical para (3) três na horizontal. Tais condutores serão dotados de um anteparo em suas extremidades para evitar



a segregação, não sendo permitidas quedas livres maiores que 2,0 m. Acima dessa altura, será exigido o emprego de um funil para o lançamento, consistindo de um tubo de mais de 25 cm de diâmetro. O modo de apoiá-lo deverá permitir movimentos livres na extremidade de descarga e o seu abaixamento rápido, quando necessário, para estrangular ou retardar o fluxo. O funil deverá ser utilizado seguindo um método que evite a lavagem do concreto, devendo o fluxo ser contínuo até o término do trabalho.

PLANOS DE CONCRETAGEM

A CONTRATADA deverá apresentar um estudo que estabeleça os Planos de Concretagem, os prazos, os planos de retirada das formas e de escoramentos, os locais de interrupção forçada da concretagem (juntas), que deverão ser aprovados pela Fiscalização e pelo calculista da estrutura.

Para grandes estruturas, o Plano de Concretagem deverá ser elaborado para que sejam executadas apenas as juntas previstas no projeto, evitando-se, ao máximo, as juntas de construção que, quando necessárias, deverão ser preparadas de modo a garantir uma estrutura monolítica.

JUNTAS DE CONCRETAGEM


A possível localização das juntas de concretagem deverá estar indicada nos desenhos de formas das estruturas, em desenho específico, ou estabelecidas juntamente com a Fiscalização.

Para a retomada da concretagem após o tempo de pega da camada anterior, devem ser adotados os seguintes procedimentos:

A calda ou nata de cimento, proveniente da pequena exsudação que ocorre na vibração do concreto, deve ser retirada de 4 a 12 horas após a concretagem, com jato de ar ou água, até uma profundidade de 5 mm, ou até o aparecimento do agregado graúdo, o qual deverá ficar limpo;

Durante as 24 horas que antecedem a retomada da concretagem, a superfície deve ser saturada da água, para que o novo concreto não tenha sua água de mistura retirada pela absorção do concreto velho. Deve seguir-se uma secagem da superfície para retirada de eventuais excessos d'água;

Essa limpeza deverá ser repetida antes da retomada da concretagem, pois a superfície deverá estar isenta de poeira, nata de cimento, materiais graxos e apresentar-se firme para a aplicação de adesivo estrutural à base de epóxi (Sikadur 32 ou similar), sendo a aplicação desse



produto feita conforme instruções do fabricante. O uso de outro tipo de adesivo deve ser aprovado pela Fiscalização;

A colocação do concreto novo sobre o velho deve ser feita de forma cuidadosa, no sentido de evitar a formação de bolsas, devido a falta de homogeneidade ou a mistura deficiente.

JUNTAS DE CONTRAÇÃO E DILATAÇÃO

As variações da temperatura ambiente e do concreto, durante a pega do cimento, com consequente desenvolvimento de calor de hidratação, de retração, de variação de umidade e os esforços provenientes das deformações diferenciais na estrutura, tendem a produzir tensões de tração na mesma. A finalidade principal das juntas de contração e dilatação é impedir que essas tensões de tração produzam fissuras na estrutura.

As juntas em mastique serão conformadas com placas de cimento betuminado, ou placas de isopor, que lhes servirão de forma na concretagem. A superfície da junta deverá estar estruturalmente sã e isenta de poeira, nata de cimento, graxa, etc, apresentando-se absolutamente seca, sendo sua limpeza efetuada mediante a aplicação de jato de areia ou com a utilização de escova de aço. Após o seu preparo, a junta será preenchida com mastique elástico (tipo Sikaflex 1A ou similar), conforme determinações do fabricante.

ADENSAMENTO

O concreto deverá ser adensado mecanicamente dentro das formas, até que se obtenha a máxima densidade possível, evitando-se a criação de vazios e de bolhas de ar na sua massa.

Deverão ser utilizados vibradores de imersão pneumáticos, elétricos ou a explosão, ou vibradores externos de forma, conforme o caso, com dimensões apropriadas para o tamanho da peça que estiver sendo concretada.

Os vibradores de imersão deverão trabalhar com uma frequência mínima de 7.000 impulsos por minuto (I.P.M.), enquanto que os externos de forma, com 8.000 I.P.M.

O vibrador de imersão será mantido até que apareça a nata na superfície, momento em que deverá ser retirado e mudado de posição, evitando-se seu contato demorado com as paredes das formas ou com as barras da armadura.

Durante a vibração de uma camada, o vibrador de imersão (mais utilizado em concretagem de elementos estruturais) deverá ser mantido na posição vertical e a agulha deverá atingir a parte superior da camada anterior.



Nova camada não poderá ser lançada antes que a anterior tenha sido convenientemente adensada, devendo-se manter um afastamento entre os pontos contínuos de vibração de, no mínimo, 30 cm. Na concretagem de lajes e placas de piso ou de peças pouco espessas e altas, o emprego de régua e placas vibratórias é obrigatório.

A CONTRATADA deverá manter de reserva, durante a concretagem, motores e mangotes de vibradores, sem ônus para a CONTRATANTE, de acordo com a definição da Fiscalização.

Somente será permitido o adensamento manual em caso de interrupção no fornecimento de força motriz aos aparelhos e, por tempo mínimo indispensável ao término da moldagem da peça em execução, devendo-se, para esse fim, elevar o consumo de cimento de 10%, sem que seja acrescida a quantidade de água de amassamento.

O adensamento manual poderá ser adotado em concretos plásticos, com abatimento (Slump) entre 5 a 12 cm.

Nas concretagens de grande espessura, a espessura máxima a ser adensada é de 20 cm, devendo a operação cessar quando aparecer na superfície do concreto uma camada lisa de cimento.

CURA E PROTEÇÃO

O concreto, para atingir sua resistência total, deverá ser curado e ter sua superfície protegida adequadamente contra a ação do sol, do vento, da chuva, de águas em movimento e de agentes mecânicos.


A cura deverá continuar durante um período mínimo de 7 dias após o lançamento, conforme NB-1/NBR-6118 da ABNT.

A água para a cura deverá ser doce e limpa, com a mesma qualidade da usada para o preparo do concreto.

A critério da Fiscalização poderão ser empregados os seguintes tipos de curas:

CURA ÚMIDA

As superfícies do concreto poderão ser cobertas por sacos de aniagem, tecido de algodão ou outro tipo de cobertura aprovado, ou areia, que serão mantidos continuamente úmidos. A aniagem só deverá ser usada em superfícies de concreto que deverão ser revestidas e sempre em duas camadas. Poderá ser utilizado, também, o sistema de aspersão ou de irrigação contínua. As formas que permanecerem no local deverão ser mantidas continuamente úmidas até o final do processo, para evitar a abertura de fissuras e o consequente secamento



rápido do concreto. Se removidas antes do término do período de cura, o processo de umedecimento das superfícies desmoldadas deverá prosseguir, usando-se materiais adequados.

CURA COM PAPEL IMPERMEÁVEL

As superfícies de concreto deverão ser cobertas por papel impermeável, sobreposto 10 cm nas bordas, sendo as mesmas perfeitamente vedadas. O papel deverá ser fixado na sua posição por meio de pesos, a fim de prevenir seu deslocamento, rasgos ou orifícios que apareçam durante o período da cura e que deverão ser imediatamente reparados e remendados.

CURA POR MEMBRANA

As superfícies de concreto poderão ser protegidas das perdas de umidade por meio de um composto químico resinoso ou parafínico (tipo ANTISOL da SIKA ou similar), aplicado de maneira a formar uma película aderente contínua que não apresente desfolhamentos, rachaduras na superfície e que esteja livre de pequenos orifícios ou outras imperfeições. A substituição do produto só poderá ser feita com a aprovação da Fiscalização.


Superfícies sujeitas às chuvas pesadas dentro do período de três horas após a aplicação do composto e superfícies avariadas por operações subsequentes de construção durante o período de cura deverão ser novamente cobertas com o produto. O composto não deverá ser usado em superfícies que receberão enchimento de concreto, e não deverá deixar resíduos ou cores inconvenientes sobre as superfícies onde for aplicado. As superfícies cobertas com o composto, durante o período de cura, deverão ficar livres de tráfego e de outros fatores causadores de abrasão.

ARMAZENAGEM DOS MATERIAIS

CIMENTO

O armazenamento do cimento deverá ser feito com proteção total contra intempéries, umidade do solo e outros agentes nocivos a sua qualidade e de maneira tal que permita uma operação de uso em que se empregue, em primeiro lugar, o cimento mais antigo antes do recém-armazenado. O empilhamento máximo não deverá ser maior do que dez sacos.

O volume de cimento a ser armazenado na obra deverá ser suficiente para permitir a concretagem completa das peças programadas, evitando-se interrupções no lançamento por falta de material.





AGREGADOS

Os diferentes agregados deverão ser armazenados em compartimentos separados, de modo a não haver possibilidade de se misturarem. Igualmente, deverão ser tomadas precauções de modo a não se permitir sua mistura com materiais diferentes que venham a prejudicar sua qualidade.

Os agregados que estiverem cobertos de pó ou de outros materiais diferentes, e que não satisfaçam às condições mínimas de limpeza, deverão ser novamente lavados ou então rejeitados.

Pelas causas acima apontadas, a lavagem e rejeição não implicam ônus para a CONTRATANTE, correndo o seu custo por conta da CONTRATADA.

ADITIVOS

Os aditivos deverão ser armazenados em local abrigado das intempéries, umidade e calor, por período não superior a seis meses.

ARMAÇÃO

As armaduras serão executadas com aço CA- 60 e CA-50 nas quantidades de projeto onde o recobrimento será igual a 2,5 cm.

Os serviços de corte e dobra do aço correrá por conta do construtor, sendo este o executor ou contratante de terceirização para o serviço, tendo em vista ser responsabilidade do mesmo seguir as normas técnicas referentes a estes serviços.

PAREDES

• Alvenaria de Elevação

Os tijolos devem ser de 1ª qualidade assentados com argamassa de cimento e areia média, no traço 1:5 ou outro definido em projeto. Para alvenaria em tijolos maciços comuns, os mesmos serão assentados com argamassa com este mesmo traço. É vedada colocação de tijolos com os furos voltados no sentido da espessura da parede.

Serão executadas obedecendo à localização, dimensões e alinhamentos indicados no projeto arquitetônico. As espessuras referem-se às paredes depois revestidas. Caso as dimensões dos tijolos condicionem a pequenas alterações da espessura, variações da ordem de



1,5 cm podem ser admitidas, com autorização escrita da FISCALIZAÇÃO. As alvenarias de tijolos comuns serão executadas com tijolos cerâmicos furados, de primeira qualidade, dimensões 10 cm x 20 cm x 20cm, rejuntados com argamassa do tipo A3, A4, A5 ou A6.

Os tijolos serão molhados antes da colocação e assentados formando fiadas perfeitamente niveladas, aprumadas e alinhadas, com juntas de no máximo 2cm (dois) centímetros de espessura, formando linhas horizontais contínuas e verticais descontínuas, rebaixadas com a ponta da colher para que o reboco possa aderir fortemente. Não será permitida a colocação de tijolos com os furos voltados no sentido da espessura da parede, nem o emprego de tijolos de padrões diferentes num mesmo pano de alvenaria. Para a fixação de esquadrias e rodapés de madeira serão empregados tacos de madeira de lei, embutidos em creosoto quente. O creosoto deve estar a 95 graus centígrados e o tempo a imersão será de cerca de 90 minutos. Tanto para guarnições das esquadrias como para os rodapés, o espaçamento dos tacos será de 80 cm, no máximo. Todas as saliências superiores a 4,0 cm deverão ser constituídas com a própria alvenaria, não sendo permitida sua execução exclusivamente com argamassa.

As tubulações embutidas em paredes serão envoltas em argamassa A11 ou A12. Todos os vãos de portas e janelas levarão vergas de concreto. Para vãos superiores a 1,50m, solicitar detalhes à FISCALIZAÇÃO.

As alvenarias serão executadas com tijolos furados, 9x19x19CM e obedecerão as dimensões e os alinhamentos determinados no projeto.

As espessuras indicadas no projeto referem-se às paredes depois de revestidas. A espessura das juntas deverá ter 12 mm e será rebaixada à ponta de colher, para que o emboço adira fortemente. É vedada a colocação de tijolos com furos no sentido da espessura das paredes.

Locada no eixo dos baldrames será em tijolos cerâmicos assentados com argamassa de cimento, cal e areia, no traço 1:2:8, com adição de 1 (um) saco de cimento por metro cúbico de argamassa. Terá espessura de conformidade com o projeto arquitetônico e será locada de acordo com a planta baixa e rigorosamente a prumo. O encontro de duas paredes será devidamente armado pelo traspasse alternado dos tijolos. Serão deixados nos locais onde existir esquadrias 4 (quatro) e 6 (seis) tufos de cedro nos vãos de janelas e portas, respectivamente, com argamassa de cimento e areia, no traço 1:3 para melhor fixação. Deverá receber cada tufo 6 (seis) pregos "asa de mosca".

As paredes de vedação, com função estrutural, serão calçadas nas vigas e lajes do teto com tijolos maciços dispostos obliquamente. Este encunhamento só poderá ser executado depois de decorridos 8 (oito) dias da conclusão de cada pano de parede.

Para fixação de esquadrias e rodapés de madeira serão empregados tufos de madeira de lei, embutidos na espessura da alvenaria.

- **Verga Reta de Concreto**

Nos vãos das portas e janelas novas deverão ser executadas vergas (portas e janelas) e contra vergas (janelas) nas dimensões (vão + 30cm), com o intuito de evitar fissuras à 45° nos vãos. Serão executadas no traço 1:3:4 (cimento, areia e brita), com dois ferros corridos de diâmetro mínimo de 4,6mm com 10cm de altura e largura igual ao da alvenaria.

- **Chapim Pré-Moldado de Concreto**

Seguirá Critérios executivos impostos pela fiscalização, sendo fixado com argamassa de cimento e areia no traço 1:3, nos locais indicados no projeto arquitetônico.

- **Alvenaria de elemento Vazado de Concreto**

Seguirá detalhes construtivos constantes em projeto e seguirá critérios executivos impostos pela fiscalização. Estes deverão apresentar acabamento conforme indicado em projeto de arquitetura.

Os painéis de alvenaria do prédio serão erguidos em bloco cerâmico furado, nas dimensões nominais de 09x19x19 cm, classe 10 (resistência mínima à compressão na área bruta igual a 1,0 MPa), recomendando-se o uso de argamassa no traço 1:2:8 (cimento : cal hidratada : areia sem peneirar), com juntas de 12 mm de espessura, obtendo-se ao final, parede com 10 cm de espessura (desconsiderando futuros revestimentos).

- **Conexões e interfaces com os demais elementos construtivos:**

O encontro da alvenaria com as vigas superiores (encunhamento) deve ser feito com tijolos cerâmicos maciços, levemente inclinados (conforme figura abaixo), somente uma semana após a execução da alvenaria.

