



ANEXO I

PROJETO BÁSICO – TERMO DE REFERÊNCIA, ORÇAMENTO, CRONOGRAMA FÍSICO-FINANCEIRO, ENCARGOS SOCIAIS SOBRE A MÃO DE OBRA, MEMORIAL DESCRITIVO, PROJETOS, COMPOSIÇÃO DE BDI, COMPOSIÇÃO DE PREÇO, ANOTAÇÃO DE RESPONSABILIDADE TÉCNICA (ART), PARCELAS DE MAIOR RELEVÂNCIA.



SECRETARIA MUNICIPAL DE EDUCAÇÃO E CULTURA -
SMEC

Fluxo - 39801-2022
COMISSAO DE LICITACAO - P.M.
307
Página

PROJETO BÁSICO/TERMO DE REFERÊNCIA - 2023.05.31.001 SMEC

I - INFORMAÇÕES PRIMÁRIAS E CLASSIFICAÇÃO DA DESPESA

1. ORGÃO(S) SOLICITANTE(S): SECRETARIA MUNICIPAL DE EDUCAÇÃO E CULTURA - SMEC

2. DOTAÇÃO(ÕES) ORÇAMENTÁRIA(S):

UNIDADE ORÇAMENTÁRIA	PROJETO/ATIVIDADE	FONTE	CLASSIFICAÇÃO ECON.	SUBELEMENTO
1201 - Fundo Municipal de Educação	1.024 - Construção, ampliação e reforma de Centro de Educação Infantil - FUNDEB 30%	1540000000 - Transferências do FUNDEB - Impostos e Transferências de Impostos - 30%	4.4.90.51.00	4.4.90.51.99

3. FONTE(S) DE RECURSO: 1540000000 - Transferências do FUNDEB - Impostos e Transferências de Impostos - 30%

4. VALOR(ES) GLOBAL ESTIMADO(S): R\$ 928.345,92 (novecentos e vinte e oito mil, trezentos e quarenta e cinco reais e noventa e dois centavos)

II - DETALHAMENTO DA DESPESA

5. OBJETO: CONTRATAÇÃO DE EMPRESA PARA REFORMA E AMPLIAÇÃO DO CEI (CENTRO DE EDUCAÇÃO INFANTIL) MINHA INFÂNCIA NO BAIRRO ALDEIA NA CIDADE DE PACAJUS/CE.

6. JUSTIFICATIVA:

A obra em questão, qual seja, reforma com a ampliação do Centro de Educação Infantil Minha Infância, localizado no bairro Aldeia, visa suprir as necessidades de atendimento em serviços de Educação na região aonde o equipamento situa-se, na faixa etária de 01 (um) a 05 (cinco) anos de idade na modalidade de Educação Infantil, proporcionando um local adequado para o funcionamento inclusive com vistas ao atendimento em jornada integral e viabilizando assim uma melhoria significativa na qualidade do ensino - aprendizagem;


7. DEMAIS OBSERVAÇÕES: Tudo conforme anexo I.

III - DAS CONDIÇÕES DE ENTREGA/FORNECIMENTO

8. PRAZO E LOCAL DE EXECUÇÃO: Os serviços deverão ser iniciados em até **05 (CINCO) DIAS**, a contar da emissão da **ORDEM DE SERVIÇOS**, nos locais determinados pela solicitante.

PRAZO DE VIGÊNCIA: Prazo de vigência de **05 (CINCO) MESES**, contado a partir da data da sua assinatura, contado a partir da data da sua assinatura, sendo que o prazo de execução dos serviços é de **90 (NOVENTA) DIAS** admitindo-se, porém, a prorrogação da vigência do contrato, nos termos do artigo 57, da Lei Federal nº 8.666/93, se a proposta registrada continuar se mostrando mais vantajosa à administração.

9. PAGAMENTO: O Pagamento será efetuado conforme medição, na proporção de execução dos serviços, em até 30 (TRINTA) DIAS após a emissão da Nota Fiscal, mediante atesto do recebimento dos serviços e o encaminhamento da documentação necessária, observada todas as disposições pactuadas, através de crédito na conta bancária da contratada.



SECRETARIA MUNICIPAL DE EDUCAÇÃO E CULTURA - SMEC



IV - DOS PREÇOS OFERTADOS E DA FORMULAÇÃO DA PROPOSTA

10. Na proposta de preços deverá constar as especificações detalhada do serviço, valor total, em moeda nacional, em algarismo e por extenso, já considerando todas as despesas, tributos, impostos, taxas, encargos e demais despesas que incidam direta ou indiretamente sobre os serviços, mesmo que não estejam nestes documentos;

11. A execução dos serviços licitados poderá ser feito de forma fracionada ou em sua totalidade, de acordo com a necessidade do órgão interessado durante o prazo de contratação, mediante a expedição de periódicas **ORDENS DE SERVIÇOS**, pela Secretaria Gestora, constando a quantidade dos serviços a serem executados.

V - DA FORMALIZAÇÃO DO CONTRATO, FISCALIZAÇÃO E GESTÃO DO CONTRATO:

12. As obrigações decorrentes da presente licitação serão formalizadas mediante lavratura dos respectivos contratos, subscritos pelo Município, através da Secretaria Gestora, representada pelo Secretário(a) Ordenador(a) de Despesa, e o licitante vencedor, que observará os termos das Leis correspondentes.

13. O Licitante Vencedor terá o prazo de **05 (CINCO) DIAS**, contado a partir da convocação, para subscrever o contrato. Este prazo poderá ser prorrogado uma vez, por igual período, quando solicitado pelo Licitante Vencedor durante o seu transcurso e desde que ocorra justo motivo aceito pelo Município de Pacajus-CE.

14. A recusa injustificada ou a carência de justo motivo da vencedora de não formalizar o Contrato, no prazo estabelecido, sujeitará a Licitante à aplicação das penalidades previstas.

15. O contrato só poderá ser alterado em conformidade com os artigos, 57, 58 e 65 da Lei n.º 8.666/93.

16. O contrato produzirá seus jurídicos e legais efeitos a partir data de sua assinatura e vigorá por 12 (DOZE) MESES, nos termos do artigo 57, da Lei Federal nº 8.666/93.

17. A formalização dos contratos só gera ao contratado a obrigação de execução dos serviços quando expedida a competente **ORDEM DE SERVIÇOS** ou celebrado o competente termo de contrato.

VI - DAS OBRIGAÇÕES

18. DA CONTRATANTE:

- a) Exercer a fiscalização da execução do contrato;
- b) Assegurar o livre acesso da CONTRATADA e de seus prepostos, devidamente identificados, a todos os locais onde se fizer necessária a execução dos serviços licitados, prestando-lhe todas as informações e esclarecimentos que, eventualmente, forem solicitados;
- c) Efetuar o pagamento conforme convencionado em clausula contratual.


19. DA CONTRATADA:

A CONTRATADA estará obrigada a satisfazer os requisitos e atender a todas as exigências e condições a seguir estabelecidas:

- a) Recrutar pessoas habilitadas e com experiência comprovada, fornecendo à CONTRATANTE relação nominal dos profissionais, contendo identidade e atribuição/especificação técnica.
- b) Executar os serviços através de pessoas idôneas, assumindo total responsabilidade por quaisquer danos ou falta que venham a cometer no desempenho de suas funções, podendo a solicitar a substituição daqueles cuja conduta seja julgada inconveniente.



**SECRETARIA MUNICIPAL DE EDUCAÇÃO E CULTURA -
SMEC**



- c) Substituir os profissionais nos casos de impedimentos fortuitos, de maneira que não se prejudiquem o bom andamento e a boa prestação dos serviços.
- d) Facilitar a ação da FISCALIZAÇÃO na inspeção dos serviços, prestando, prontamente, os esclarecimentos que forem solicitados pela CONTRATANTE.
- e) Responder perante a PMP, mesmo no caso de ausência ou omissão da FISCALIZAÇÃO, indenizando-a devidamente por quaisquer atos ou fatos lesivos aos seus interesses, que possam interferir na execução do Contrato, quer sejam eles praticados por empregados, prepostos ou mandatários seus. A responsabilidade se estenderá a danos causados a terceiros, devendo a CONTRATADA adotar medidas preventivas contra esses danos, com fiel observância das normas emanadas das autoridades competentes e das disposições legais vigentes.
- f) Responder, perante as leis vigentes, pelo sigilo dos documentos manuseados, sendo que a CONTRATADA não deverá, mesmo após o término do CONTRATO, sem consentimento prévio por escrito da CONTRATANTE, fazer uso de quaisquer documentos ou informações especificadas no parágrafo anterior, a não ser para fins de execução do CONTRATO.
- g) Pagar seus empregados no prazo previsto em lei, sendo também de sua responsabilidade o pagamento de todos os tributos que, direta ou indiretamente, incidam sobre a prestação dos serviços contratados inclusive as contribuições previdenciárias fiscais e parafiscais, FGTS, PIS, COFINS, IRPJ, CSLL, emolumentos, seguros de acidentes de trabalho etc., ficando excluída qualquer solidariedade da PMP por eventuais autuações administrativas e/ou judiciais uma vez que a inadimplência da CONTRATADA, com referência às suas obrigações, não se transfere a PMP.
- h) Disponibilizar, a qualquer tempo, toda documentação referente ao pagamento dos tributos, seguros, encargos sociais, trabalhistas e previdenciários relacionados com o objeto do CONTRATO.
- i) Manter durante toda a execução dos serviços, em compatibilidade com as obrigações por ele assumidas, todas as condições de habilitação e qualificação exigidas na licitação.
- l) Respeitar as normas de segurança e medicina do trabalho, previstas na Consolidação das Leis do Trabalho e legislação pertinente;
- m) Prestar os serviços de acordo com o CADERNO DE ENCARGOS DO DER parte integrante do presente Edital, com as exigências da fiscalização, atentando sempre para as normas da Associação Brasileira de Normas Técnicas (ABNT).
- n) Responsabilizar-se pela conformidade, adequação, desempenho e qualidade dos serviços e bens, bem como de cada material, matéria-prima ou componente individualmente considerado, mesmo que não sejam de sua fabricação, garantindo seu perfeito desempenho;

VII - ASSINATURA DO RESPONSÁVEL:

Pela elaboração do PB/TR - Responsável pela despesa:

Carimbo/Assinatura
Nome: JOSE DARLAN COSMO DE OLIVEIRA
Cargo: Gestor da SECRETARIA MUNICIPAL DE EDUCAÇÃO E CULTURA - SMEC
Data: 31/05/2023.



SECRETARIA MUNICIPAL DE EDUCAÇÃO E CULTURA - SMEC



ANEXO I DO PROJETO BÁSICO/TERMO DE REFERÊNCIA

1. OBJETO: CONTRATAÇÃO DE EMPRESA PARA REFORMA E AMPLIAÇÃO DO CEI (CENTRO DE EDUCAÇÃO INFANTIL) MINHA INFÂNCIA NO BAIRRO ALDEIA NA CIDADE DE PACAJUS/CE.

2. DOS ITENS:

Nº	ITEM	UNIDADE	QTD
1	Reforma e ampliação do CEI Minha Infância no bairro Aldeia, município de Pacajus-CE.	OBRAS	1,00

OBSERVAÇÕES:

- **VISITA AO LOCAL DA OBRA**

A empresa interessada em participar do referido processo, deverá comparecer **até o 2º (segundo) dia útil anterior à data de abertura da licitação**, junto à Secretaria de Infraestrutura, através de um profissional técnico, devidamente qualificado e comprovado, objetivando proceder com a visita do local da obra, tomando conhecimento de todas as condições que possam orientar a elaboração completa da proposta.

Para visita ao local de execução das obras, a LICITANTE deverá agendá-la com antecedência, dirigindo-se ao Setor de Engenharia da Prefeitura, das 09:00 às 12:00 horas, de segunda a sexta-feira, ou por telefone, através do número 92 8200-6641.

Caso a licitante, por sua conta e responsabilidade, entenda que não haja necessidade de visitar o local da obra, deverá apresentar junto aos documentos requeridos para habilitação, **declaração expressa de que possui pleno conhecimento do local da execução da obra/serviços objeto da licitação.**



Prefeitura de
PACAJUS
Um Novo Tempo de Conquistas

ESTADO DO CEARÁ
PREFEITURA MUNICIPAL DE PACAJUS
SECRETARIA DE INFRAESTRUTURA E DESENVOLVIMENTO URBANO



GENERALIDADES

OBJETIVO

Estas Especificações têm por objetivo estabelecer as condições técnicas (normas e especificações para materiais e serviços) que presidirão o desenvolvimento da obra da **REFORMA E AMPLIAÇÃO DO CEI MINHA INFÂNCIA NO BAIRRO ALDEIA DO MUNICÍPIO DE PACAJUS-CE**

CONTRATO – DISPOSIÇÃO CONTRATUAIS

As disposições referentes a pagamento, paralisação da obra, prazos, reajustamentos, multas e sanções, recebimento ou rejeição de serviços, responsabilidades por danos a terceiros e, de modo geral, as relações entre a Prefeitura Municipal de Pacajus e a empreiteira, acham-se consubstanciadas no Edital de Licitação, no contrato e nos dispositivos legais concernentes à matéria. Estas Especificações, os projetos e o orçamento da empreiteira fazem parte integrante do contrato, valendo como se nele estivessem transcritos, devendo esta circunstância constar do Edital de Licitação.

PROJETOS

A execução das obras deverá obedecer integral e rigorosamente aos projetos, especificações e detalhes que serão fornecidos ao construtor, com todas as características necessárias à perfeita execução dos serviços.

Compete à empreiteira fazer minucioso estudo, verificação e comparação de todos os desenhos dos projetos arquitetônico, estrutural, de instalações, das especificações e demais documentos integrantes da documentação técnica fornecida pelo proprietário para execução da obra.

Dos resultados desta verificação preliminar deverá a empreiteira dar imediata comunicação escrita ao proprietário, apontando discrepâncias, omissões ou erros que tenha observado, inclusive sobre qualquer transgressão às normas técnicas, regulamentos ou leis em vigor, de forma a serem sanados os erros, omissões ou discrepâncias que possam trazer embaraço ao perfeito desenvolvimento das obras.



Prefeitura de
PACAJUS
Um Novo Tempo de Conquistas

PREFEITURA MUNICIPAL DE PACAJUS
RUA GUARANY, Nº 600, ALTOS, CENTRO – PACAJUS – CEARÁ
CNPJ Nº 07.384.407/0001-09, PABX: (85) 3348.1077 / FAX: (85) 3348.1578
www.pacajus.ce.gov.br

João Victor Oliveira de Souza
Engenheiro Civil
CREA/CE Nº 354524



NORMAS

Fazem parte integrante destas Especificações, independentemente de transcrição, todas as normas (NBRs) da Associação Brasileira de Normas Técnicas (ABNT), bem como outras citadas no texto, que tenham relação com os serviços objeto do contrato.

ASSISTÊNCIA TÉCNICA E ADMINISTRATIVA

A empreiteira se obriga a, sob as responsabilidades legais vigentes, prestar toda a assistência técnica e administrativa necessária a imprimir andamento conveniente às obras e serviços.

A responsabilidade técnica será de profissional pertencente ao quadro de funcionários da empresa, devidamente habilitado e registrado no CREA.

MATERIAIS, MÃO DE OBRA E EQUIPAMENTOS

Para as obras e serviços contratados, caberá à empreiteira fornecer e conservar o equipamento mecânico e o ferramental necessários e arremeter mão de obra idônea, de modo a reunir permanentemente em seu local uma equipe homogênea e qualificada para a execução e acompanhamento das obras. Será de responsabilidade da empreiteira o fornecimento dos materiais necessários, todos de qualidade adequada e em quantidade suficiente para conclusão das obras no prazo fixado em contrato. O construtor só poderá usar qualquer material depois de submetê-lo ao exame e aprovação da fiscalização, a quem caberá impugnar seu emprego, quando estiver em desacordo com as especificações e projetos. O emprego de qualquer marca de material não especificado é considerado como "similar" só se fará mediante solicitação por escrito do construtor e autorização também por escrito da fiscalização.

Se circunstâncias ou condições locais tornarem aconselhável a substituição de algum material especificado por outro de qualidade equivalente, esta substituição só poderá ser realizada quando for expressa e autorizada, por escrito, da fiscalização, para cada caso em particular.

Obriga-se o construtor a retirar do recinto das obras quaisquer materiais porventura impugnados pela fiscalização, dentro de um prazo não superior a 72 (setenta e duas horas) a contar da notificação.

Será colocada na obra pelo construtor as "placas da obra", com dimensões, detalhes e informações fornecidas pelo Projeto de Referência (dimensão 2,00 m x 1,00 m), onde constarão o nome e o endereço da empresa, o nome do responsável técnico, o número de registro no CREA-CE, e o número de registro da obra.

Assinado em 08/11/2012
Esignado em 08/11/2012
CREA Nº 354524



ESTADO DO CEARÁ
PREFEITURA MUNICIPAL DE PACAJUS
SECRETARIA DE INFRAESTRUTURA E DESENVOLVIMENTO URBANO



dos responsáveis técnicos pela obra e pelos projetos. É vedada a atuação em obras e serviços em áreas perigosas ou propensas a acidentes.

Serão de responsabilidade do construtor os serviços de vigilância da obra, até que seja efetuado o recebimento provisório da mesma.

FISCALIZAÇÃO

A Prefeitura manterá nas obras engenheiros e prepostos seus, conveniente credenciados junto aos construtores e sempre adiante designados por fiscalização, com autoridade para exercer, em nome da Prefeitura, toda e qualquer ação de fiscalização, controle e fiscalização das obras e serviços de construção. As relações entre a Prefeitura e cada contratado serão mantidas por intermédio da fiscalização. A empreiteira é obrigada a facilitar meticulosa fiscalização dos materiais e execução das obras e serviços contratados, facultando à fiscalização o acesso a todas as partes das obras.

Obriga-se, ainda, a facilitar a vistoria de materiais em depósitos ou quaisquer dependências onde se encontrem.

Qualquer reclamação da fiscalização sobre defeito essencial em serviço executado ou material posto na obra será feita ao construtor pelo fiscal através de notificação feita no livro de ocorrências da obra.

Caso as exigências contidas na notificação não sejam atendidas num prazo de 72 (setenta e duas horas), fica assegurado à fiscalização o direito de ordenar a suspensão das obras e serviços, sem prejuízo das penalidades cabíveis ao construtor e sem que este tenha direito a qualquer indenização.

O construtor é obrigado a retirar da obra, imediatamente após recebimento de notificação da fiscalização, qualquer empregado, operário ou subordinado seu que, conforme disposto na citada notificação, tenha demonstrado conduta nociva ou incapacidade para o trabalho.

A fiscalização e a empreiteira deverão promover e estabelecer meios para que diferentes serviços quando houver mais de uma firma contratada na mesma obra, de modo a proporcionar andamento harmonioso da obra em seu conjunto. Em casos complicados a fiscalização terá poderes para decidir as questões, de forma definitiva e sem apelação.

Todas as ordens de serviços e comunicações da fiscalização à empreiteira serão transmitidas por escrito e só assim produzirão seus efeitos. Com este fim o construtor manterá na obra um livro de ocorrências, no qual a fiscalização fará anotação de tudo o que estiver relacionado com a execução dos serviços contratados tais como alterações, dias de chuva,

João Victor Almeida da Souza
Engenheiro Civil
CREA/CE Nº 354524



Prefeitura de
PACAJUS
Um Novo Tempo de Conquistas

ESTADO DO CEARÁ

PREFEITURA MUNICIPAL DE PACAJUS
SECRETARIA DE INFRAESTRUTURA E DESENVOLVIMENTO URBANO



serviços extraordinários, reclamações e notificações de reparos, datas de concretagem e retiradas de forma e/ou escoramentos e demais elementos técnicos ou administrativos de controle da obra.

Após o recebimento provisório da obra, o livro de ocorrências será encerrado pela fiscalização e pela empreiteira e entregue a Prefeitura.

INÍCIO

Os serviços serão iniciados dentro de no máximo (05 cinco) dias a contar da data de assinatura do contrato.

PRAZO

O prazo para execução dos serviços será o que constar no contrato, de acordo com o estipulado nas instruções da Licitação.

SERVIÇOS EXTRAORDINÁRIOS

Possíveis acréscimos de serviços a serem executados, deverão ser de prévio conhecimento e aprovação por escrito da fiscalização.

Os preços destes serviços serão os mesmos da proposta de preços do Construtor. Quando não constarem do orçamento original, serão pagos pelos preços vigentes à época de sua execução conforme tabela do SEINFRA vigente.

SERVIÇOS SUPRIMIDOS

Os eventuais decréscimos de serviços, cuja não execução seja determinada pela Fiscalização, terão seus preços deduzidos do orçamento inicial pelo mesmo valor estipulado.

TÉRMINO – RECEBIMENTOS

Quando as obras ficarem concluídas, de acordo com o contrato, será lavrado um Termo de Recebimento Provisório das mesmas. Este Termo será elaborado em três vias de igual teor, assinadas pela comissão de recebimento designada pela Prefeitura, devendo a terceira via ser entregue ao construtor.

O Termo de Recebimento definitivo das obras e serviços contratados será lavrado 90 (noventa) dias após o recebimento provisório, desde que tenham sido atendidas todas as



Prefeitura de
PACAJUS
Um Novo Tempo de Conquistas

PREFEITURA MUNICIPAL DE PACAJUS
RUA GUARANY, Nº 600, ALTOS, CENTRO – PACAJUS – CEARÁ
CNPJ Nº 07.384.407/0001-09, PABX: (85) 3348.1077 / FAX: (85) 3348.1578
www.pacajus.ce.gov.br

João Victor Diniz de Souza
Engenheiro Civil
CREA/CE Nº 354524



Prefeitura de
PACAJUS
Um Novo Tempo de Conquistas

ESTADO DO CEARÁ
PREFEITURA MUNICIPAL DE PACAJUS
SECRETARIA DE INFRAESTRUTURA E DESENVOLVIMENTO URBANO



reclamações da fiscalização referentes a defeitos e imperfeições que venham a ser verificadas em qualquer elemento das obras e serviços executados.

À época do recebimento definitivo deverão estar solucionadas todas as reclamações porventura feitas quanto à falta de pagamento de operários, fornecedores de material e prestadores de serviços empregados na edificação, inclusive no que disser respeito a Previdência Social, CREA, FGTS, Imposto sobre Serviços, Imposto Sindical e PIS, bem como outras por acaso vigentes na época.

O Termo de Recebimento definitivo será lavrado em três vias de igual teor, assinadas pela comissão de recebimento designada pela Prefeitura, devendo a terceira via ser entregue ao construtor.

O prazo de responsabilidade civil pela execução e solidez da obra a que se refere o artigo 1245 do Código Civil Brasileiro (5 anos), será contado a partir da data do Termo de Recebimento definitivo.

SUBEMPREITADAS

O construtor não poderá submeter as obras e serviços no seu todo, podendo fazê-lo parcialmente para cada serviço, após consulta por escrito e aquiescência da Prefeitura. O fato do serviço ser executado por subempreiteiro não eximirá, no entanto, o construtor de sua responsabilidade direta pelo serviço perante o proprietário.

SEGUROS E ACIDENTES

Será exclusivamente da empreiteira a responsabilidade por quaisquer acidentes nos trabalhos de execução das obras e serviços contratados, uso indevido de patentes registradas e, ainda que resultante de caso fortuito e por qualquer causa, a destruição ou danificação da obra em construção até a definitiva aceitação dela pela Prefeitura.

Caberão ao construtor, ainda, as indenizações eventualmente devidas a terceiros por fatos decorrentes dos serviços contratados, ainda que ocorridos na via pública.

SEGURANÇA NO TRABALHO

NORMAS

Deverão ser obedecidas todas as recomendações, com relação à segurança do trabalho, contidas na Norma Regulamentadora NR-18, aprovada pela Portaria nº 3214, de 08/06/78, do Ministério do Trabalho, publicada no D.O.U de 06/07/78 (Suplemento).



Prefeitura de
PACAJUS
Um Novo Tempo de Conquistas

ESTADO DO CEARÁ
PREFEITURA MUNICIPAL DE PACAJUS
SECRETARIA DE INFRAESTRUTURA E DESENVOLVIMENTO URBANO



Deverá ser dada particular atenção ao cumprimento das exigências de proteção às partes móveis dos equipamentos e de se evitar que as ferramentas manuais sejam abandonadas sobre as passagens, escadas, andaimes e superfícies de trabalho, bem como para o que diz respeito à proibição de ligação de mais de uma ferramenta elétrica na mesma tomada de corrente.

FERRAMENTAS

As ferramentas e equipamentos de uso no canteiro de obras serão dimensionados e especificados pelo Construtor, de acordo com seu plano de construção, observadas as especificações estabelecidas.

EQUIPAMENTOS DE PROTEÇÃO INDIVIDUAL

É de obrigação do Construtor fornecer aos fiscais e outros visitantes, durante a sua permanência no canteiro, o equipamento de proteção individual.

PROTEÇÃO E COMBATE A INCÊNDIO

Em locais determinados pela Fiscalização serão colocados, pelo Construtor, extintores de incêndio para proteção das instalações de canteiro de obras.

Eficiente e ininterrupta vigilância será exercida pelo Construtor para prevenir riscos de incêndio do canteiro de obras.

Caberá a Fiscalização, sempre que julgar necessário ordenar providências para modificar hábitos de trabalhos e depósitos de materiais que ofereçam riscos de incêndio às obras.

LICENÇAS E FRANQUIAS

O construtor é obrigado a obter todas as licenças, aprovações e franquias necessárias aos serviços que contratar, pagando os emolumentos prescritos por lei e observando as leis, regulamentos e posturas referentes à obra e à segurança pública, bem como atender ao pagamento de seguro de pessoal, despesas decorrentes das leis trabalhistas e impostos, de

CONSUMO DE ÁGUA E ENERGIA E TUDO O MAIS QUE DIGA RESPEITO ÀS OBRAS E SERVIÇOS CONTRATADOS.

Obriga-se, ainda, ao cumprimento de quaisquer formalidades e ao pagamento de multas porventura impostas pelas autoridades, mesmo daquelas que, por força de dispositivos legais, sejam atribuídas ao proprietário.



Prefeitura de
PACAJUS
Um Novo Tempo de Conquistas

PREFEITURA MUNICIPAL DE PACAJUS
RUA GUARANY, Nº 600, ALTOS, CENTRO - PACAJUS - CEARÁ
CNPJ Nº 07.384.407/0001-09, PABX: (85) 3348.1077 / FAX: (85) 3348.1578
www.pacajus.ce.gov.br

João Victor Oliveira de Souza
Engenheiro Civil
CREA/CE Nº 354524



Prefeitura de
PACAJUS
Um Novo Tempo de Conquistas



ESTADO DO CEARÁ
PREFEITURA MUNICIPAL DE PACAJUS
SECRETARIA DE INFRAESTRUTURA E DESENVOLVIMENTO URBANO

A observância de leis, regulamentos e posturas a que se refere este item abrange também as exigências do Conselho Regional de Engenharia, Arquitetura e Agronomia (CREA), especialmente no que se refere à colocação de placas contendo os nomes dos profissionais responsáveis pelos projetos e pela execução das obras.

Os comprovantes dos pagamentos mencionados neste item LICENÇAS E FRANQUIAS deverão ser exibidas à fiscalização mensalmente e por ocasião da emissão da última fatura, sob pena de serem as faturas retidas até o cumprimento desta obrigação.

Os projetos aprovados pelos órgãos competentes, juntamente com o 'HABITE-SE', serão fornecidos ao proprietário quando do recebimento provisório da obra, feitas todas as atualizações decorrentes de alterações procedidas durante a sua execução.

DISCREPÂNCIA E INTERPRETAÇÕES

Para efeito de interpretação entre os documentos contratuais, fica estabelecido que: Em caso de divergência entre a presente Especificação e o Contrato de Serviços, prevalecerá este último.

- Em caso de dúvidas quanto a interpretação desta Especificação ou dos desenhos dos projetos, as dúvidas serão dirimidas pela fiscalização.
- Em caso de divergência entre as cotas dos desenhos dos projetos e as dimensões medidas em escala, prevalecerão as primeiras.

RECURSOS E ARBITRAGEM

De qualquer decisão da fiscalização sobre assuntos não previstos, nas especificações inerentes a cada obra ou no Contrato para execução dos serviços, caberá recurso à Secretaria de Obas desta Prefeitura, para a qual deverá apelar a empreiteira todas as vezes que se julgue prejudicada.

SERVIÇOS PRELIMINARES

NORMAS GERAIS

- **Placa da Obra**

A(s) placa(s) da obra deverá(ão) ser colocada(s) em locais bem visíveis definidos pela Fiscalização, conforme modelo padronizado a ser fornecido por esta última, sempre obedecendo a padrão de cor, tamanho e procedimentos próprios, ficando seus custos a cargo do Contratado, pois existe item específico na Planilha Orçamentária, para a remuneração deste serviço.



Prefeitura de
PACAJUS
Um Novo Tempo de Conquistas

PREFEITURA MUNICIPAL DE PACAJUS
RUA GUARANY, Nº 600, ALTOS, CENTRO - PACAJUS - CEARÁ
CNPJ Nº 07.384.407/0001-09, PABX: (85) 3348.1077 / FAX: (85) 3348.1578
www.pacajus.ce.gov.br

João Victor Oliveira de Souza
Engenheiro Civil
CREA/CE Nº 354524



Placas da obra, será colocada uma placa alusiva à obra com dimensões (2,00x 3) m, a placa deverá ser tipo banner fixada em linhas de madeira.

A empreiteira tomará todas as precauções e cuidados no sentido de garantir a estabilidade de prédios vizinhos; canalizações e redes que possam ser atingidas, pavimentação das áreas adjacentes e outras propriedades de terceiros e transeuntes, durante a execução de todas as etapas da obra.

A empreiteira é obrigada a manter no escritório ou almoxarifado da obra um armário com estoque essencial de medicamentos de urgência (algodão, gaze esterilizada, esparadrapo, tintura de iodo, pomada para queimaduras, analgésicos e colírio antisséptico comum).

- **Demolição De Alvenaria De Tijolos S/ Reaproveitamento**

Demolir as alvenarias apontadas no projeto, carregar, transportar e descarregar o entulho em local apropriado. Objetos pesados ou volumosos devem ser removidos mediante o emprego de dispositivos mecânicos, ficando proibido o lançamento em queda livre de qualquer material.

- **Retirada De Portas E Janelas, Inclusive Batentes**

Inicialmente, as portas e janelas deverão ser soltas das dobradiças, caso possuam. Em seguida, retirar os batentes ou aduelas, desparafusando-os quando tarugados, ou utilizando-se ponteiros quando forem chumbados nas laterais do vão.

- **Demolição De Piso Cerâmico**

As cerâmicas deverão ser demolidas cuidadosamente, com a utilização de ferramentas adequadas. O material deverá ser transportado para local conveniente e posteriormente recolhido e retirado da obra.

- **Demolição De Louça Sanitária**

Retirar cuidadosamente as peças, evitando quebras e acidentes

- **Demolição De Revestimento C/Argamassa**

execução dos seguintes serviços: desmonte, demolição, fragmentação de revestimento em argamassa (reboco), manualmente, além da remoção, carga, transporte e descarga de entulho, em bota-fora indicado pela Fiscalização. Será medido pela área de reboco removido, aferida antes da demolição (m²).

- **Carga Manual De Entulho Em Caminhão Basculante**

Todo o material demolido deverá ser removido e transportado até bota fora





Prefeitura de
PACAJUS
Um Novo Tempo de Conquistas

ESTADO DO CEARÁ

PREFEITURA MUNICIPAL DE PACAJUS
SECRETARIA DE INFRAESTRUTURA E DESENVOLVIMENTO URBANO



INFRAESTRUTURA.

- **Escavações em Valas, Valetas, Canais e Fundações**

As escavação manual solo de 1a.cat. prof. até 1.50m serão executadas adotando-se todas as providências e cuidados necessários à segurança dos operários, garantia das propriedades vizinhas e integridade dos logradouros e redes públicas de água, esgoto, energia e telefone. Serão convenientemente isoladas, escoradas e esgotadas quando necessário e, caso tenham profundidade superior a 1.50m, deverão ser taludadas ou protegidas com dispositivos adequados de contenção. O tipo de proteção (cortinas, arrimos ou escoras), será escolhido de acordo com a natureza do solo, de comum acordo entre o construtor e a FISCALIZAÇÃO.

A execução dos trabalhos de escavação obedecerá, naquilo que for aplicável, ao código de Fundações e Escavações, bem como às normas da ABNT atinentes ao assunto.

As escavações serão com dimensões semelhantes às estruturas que serão submersas no solo, como fundações de embasamento e de concreto, e fossa séptica.

- **Alvenaria de Embasamento de Pedra Argamassada**

Este tipo de estrutura é constituído de pedras graníticas íntegras, de texturas uniformes, limpas e isentas de crostas, em tamanhos irregulares e dimensões mínimas de 30cm x 20cm x 10cm. Estas pedras serão previamente molhadas e assentes com argamassa de cimento e areia média ou grossa no traço 1:4. Deverão formar um volume maciço, sem vazios com espessura mínima de 30cm e profundidade mínima de 40cm, ou então, conforme orientação da fiscalização. Observar projeto de cálculo estrutural.

- **Alvenaria de Embasamento de Tijolo Furado**

A alvenaria de embasamento (baldrame) será executada em tijolos furados de 20cm de largura e 20cm de altura, assentes com a utilização de argamassa de cimento e areia média, no traço de 1:4, salvo indicação em contrário existente nas Especificações Particulares ou outra indicação específica no Projeto. Os tijolos deverão ser previamente molhados, devendo se apresentar úmidos por ocasião de seu assentamento e as correspondentes juntas de argamassa

não excederão 1,5cm, de espessura. Deverão ser previstas e executadas as amarrações de fiadas e de cantos. Observar projeto de cálculo estrutural.

- **Lastro de concreto**



Prefeitura de
PACAJUS
Um Novo Tempo de Conquistas

PREFEITURA MUNICIPAL DE PACAJUS
RUA GUARANY, Nº 600, ALTOS, CENTRO - PACAJUS - CEARÁ
CNPJ Nº 07.384.407/0001-09, PABX: (85) 3348.1077 / FAX: (85) 3348.1578
www.pacajus.ce.gov.br

João Victor Oliveira de Souza
Engenheiro Civil
CREA/CE Nº 354524



Prefeitura de
PACAJUS
Um Novo Tempo de Conquistas

ESTADO DO CEARÁ
PREFEITURA MUNICIPAL DE PACAJUS
SECRETARIA DE INFRAESTRUTURA E DESENVOLVIMENTO URBANO



Após vigorosa compactação do solo deve ser lançado o concreto magro no fundo das cavas com altura de 5 cm, o serviço inclui o lançamento do concreto e o acabamento do serviço com o pedreiro de obras. O preparo do concreto magro deverá ser com a utilização de betoneira.

- **Armaduras**

O posicionamento e o tipo das armaduras de aço ou ferragem aplicadas devem obedecer rigorosamente aos detalhes contidos no projeto estrutural, sobre indicações como: resistência (tipo de aço), espaçamentos, comprimentos, comprimentos das dobras, etc... Observar projeto de cálculo estrutural.

- **Concreto Moldado in loco**

Concreto Armado $f_{ck} = 10$ Mpa Ou Superior, Com Lançamento Manual, Sobre Formas Previamente Preparadas.

- **Aterro**

O processo se dará com lançamento do material para a construção dos aterros deverá ser feito em camadas sucessivas, em toda a largura da seção transversal, e em extensões tais, que permitam seu umedecimento e compactação, de acordo com o previsto nesta Especificação. Para o corpo dos aterros a espessura da camada solta (não compactada) não deverá ultrapassar 0,30 cm. Para as camadas finais essa espessura não deverá ultrapassar 0,20 cm.

SUPERESTRUTURA

- **Armaduras**

O posicionamento e o tipo das armaduras de aço ou ferragem aplicadas devem obedecer rigorosamente aos detalhes contidos no projeto estrutural, sobre indicações como: resistência (tipo de aço), espaçamentos, comprimentos, comprimentos das dobras, etc... Observar projeto de cálculo estrutural.

- **Laje pré-fabricada**

Laje pré-fabricada para forro com vão até de 5,0 m, concreto para vibra., $f_{ck} 15$ mpa com agregado adquirido lançamento e aplicação de concreto c/ elevação. Quando indicado em projeto, serão utilizadas lajes constituídas por vigotas pré-moldadas de concreto armado, intercaladas por tijolos cerâmicos de uso próprio a este fim.

A colocação será feita no sentido indicado na direção do vão menor.

Todos os vãos devem ser escorados com uma tábua colocada em espelho, montada

sobre pontaletes apoiados em base firme e bem contraventados. Será executada contraflecha

no meio dos vãos, segundo a seguinte gradação:

Vão até três metros 0,5 cm de contraflecha



Prefeitura de
PACAJUS
Um Novo Tempo de Conquistas

PREFEITURA MUNICIPAL DE PACAJUS
RUA GUARANY, Nº 600, ALTOS, CENTRO - PACAJUS - CEARÁ
CNPJ Nº 07.384.407/0001-09, PABX: (85) 3348.1077 / FAX: (85) 3348.1578
www.pacajus.ce.gov.br

João Victor Oliveira de Souza
Engenheiro Civil
CREA/CE Nº 354524



Este concreto será executado com um saco de cimento para 70 litros de areia grossa e 100 litros de brita 1. A laje será bem molhada antes do lançamento do concreto. Para circulação dos operários sobre a laje, antes e durante o lançamento do concreto, serão utilizadas tábuas apoiadas nas vigotas.

A cura úmida do concreto de capeamento se processará por no mínimo três dias. A retirada do escoramento se fará 12 dias após a concretagem

- **Execução de Forma**

As formas serão utilizadas para a concretagem das fundações, vergas, vigas e pilares. Para a fabricação das formas, deverão ser evitadas as peças de madeira que eventualmente possuam qualquer elemento que interfira na qualidade de acabamento da peça de concreto armado, tais como, fissuras, madeira verde, frestas, nós, e também qualquer defeito de vedação ou outro qualquer detalhe que permita o vazamento de nata de concreto.

- **Concretagem**

A execução em concreto armado obedecerá rigorosamente ao preceituado no Projeto Estrutural, incluindo seus detalhes, modelos, quadro de ferragem, fck, fator água cimento, fyk, etc. Em hipótese alguma será admitida concretagem sem argamassa produzida em betoneira, bem como o seu lançamento sem vibração mecânica.

A concretagem subsequente somente poderá ser executada depois de decorridos, no mínimo, 5 (cinco) dias de duração da cura dos elementos das fundações. Seu início será condicionado a autorização expressa da Fiscalização, por escrito e registrada no Livro de Ocorrências, ocasião em que esta última deve, obrigatoriamente, estar presente. O traço do concreto será de 1:3:3 (cimento, brita 2, e areia grossa peneirada), salvo Especificação em contrário. Os materiais usados no preparo e dosagem do concreto, devem ser de boa qualidade, aprovados, previamente e por escrito pela Fiscalização.

- **Cinta de Amarração**

Será executadas no topo de todas as alvenarias. A cinta de amarração deverá ser executada em concreto armado com fck > 15 Mpa. Deverá seguir a técnica e os cuidados exigidos para o concreto, formas e ferragens, e ter as dimensões de 15 x 20 cm, armada com 6 ferros CA-60

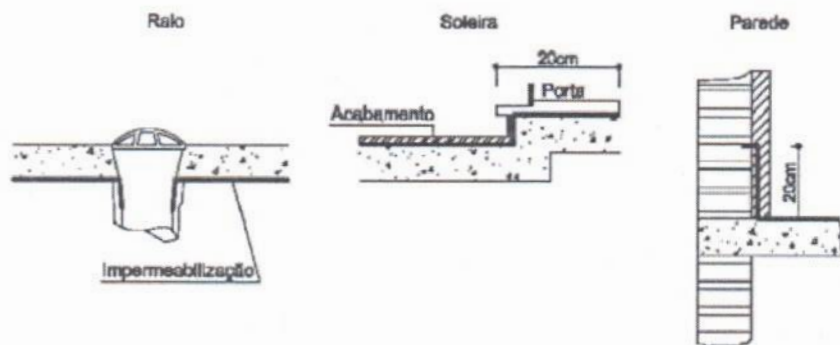




diâmetro 5/16", estribada a cada 15 cm com CA-60 diâmetro 4,2 mm. O responsável técnico pela obra poderá submeter à apreciação e aprovação da fiscalização, em tempo hábil, outra solução e dimensionamento. Deverão ser deixadas na cinta, quando de sua execução, esperas para a passagem de eletrodutos.

- Impermeabilização De Lajes

A manta deverá ser aplicada sobre a superfície devidamente preparada, regularizada e seca, uma demão de primer à base de asfalto com rolo ou trincha. Aguardar de 3 a 6 horas para total secagem. A manta será colada com maçarico, direcionando a chama de forma a aquecer a parte inferior da bobina, manta e a superfície imprimida com asfalto. A manta deve ser pressionada durante a colagem, no sentido do centro para as bordas, para evitar bolhas de ar.



A sobreposição entre duas mantas deve ser de 10 cm, tomando-se cuidados necessários para perfeita aderência. Ralos, condutores, arremates devem ser tratados com a própria manta (verificar recomendação do fabricante). Após total colagem e acabamento, os ralos serão lacrados e a área impermeabilizada deverá ser submetida ao teste de estanqueidade com espelho d'água durante 72 horas no mínimo.



PAREDES

- **Alvenaria de tijolo cerâmico.**

Os tijolos devem ser de 1ª qualidade e com dimensões 9 cm x 19 cm x 19 cm, assentados com argamassa de cimento e areia média, no traço 1:4 ou outro definido em projeto. É vedada colocação de tijolos com os furos voltados no sentido da espessura da parede.

Serão executadas obedecendo à localização, dimensões e alinhamentos indicados no projeto arquitetônico. As espessuras referem-se às paredes depois revestidas. Caso as dimensões dos tijolos condicionem a pequenas alterações da espessura, variações da ordem de 1,5 cm podem ser admitidas, com autorização escrita da FISCALIZAÇÃO.

Os tijolos serão molhados antes da colocação e assentados formando fiadas perfeitamente niveladas, apumadas e alinhadas, com juntas de no máximo 2cm (dois) centímetros de espessura, formando linhas horizontais contínuas e verticais descontínuas, rebaixadas com a ponta da colher para que o reboco possa aderir fortemente.

REVESTIMENTO

Parede

- **Chapisco**

Após a limpeza, as superfícies a revestir receberão o chapisco em camada irregular e descontínua de argamassa de cimento e areia grossa no traço 1:3 - espessura 5,0mm. O chapisco comum será executado com argamassa, empregando-se areia grossa, ou seja, a que passa na peneira de 4,8 mm e fica retida na peneira de 2,4 mm, com o diâmetro máximo de 4,8 mm.

- **Reboco**

Após o chapisco, a parede será rebocada com argamassa de cimento e areia peneirada, no traço 1:4 - espessura 5,0mm.

Antes da execução dos rebocos, serão colocados todos os peitoris e marcos. Os alisares e rodapés serão colocados posteriormente. Não se fará aplicação de reboco externo em dias de





chuva. Em dias muito quentes, os rebocos executados naquele dia serão molhados ao fim do dia.

- **Emboço**

Após o chapisco, as paredes que receberão revestimento cerâmico ou qualquer tipo de revestimento que não seja a pintura, serão emboçadas com argamassa com emprego de areia média, entendendo-se como tal a areia que passa na peneira de 2,4 mm e fica retida na peneira de 0,6 mm, com diâmetro máximo de 2,4 mm.

Antes da execução dos rebocos, serão colocados todos os peitoris e marcos. Os alisares e rodapés serão colocados posteriormente.

Os emboços serão fortemente comprimidos contra as superfícies e apresentarão paramento áspero ou entrecortado de sulcos para facilitar a aderência. Esse objetivo poderá ser alcançado com o emprego de uma tábua com pregos, conduzida em linhas onduladas, no sentido horizontal, arranhando a superfície do emboço.

- **Revestimento Cerâmico**

Nos locais indicados no projeto, serão colocadas cerâmicas em tamanho (10 x 10)cm e acima de (30 x 30) cm, na cor e tamanho indicada no projeto, assentes juntas a prumo com argamassa pré-fabricada. Posteriormente, as juntas deverão ser emassadas com pasta pré-fabricada com espessura entre 02 e 06 mm. A cerâmica deverá se apresentar limpa e sem umidade para a aplicação do rejunte.

- **Impermeabilização**

O projeto e a execução de serviços de impermeabilização obedecerão rigorosamente às normas da ABNT – NBR 9574, NBR 9575 e NBR 279/7. Sobre o respaldo e a lateral interna das cintas, limpas e secas, deverão ser aplicadas quatro camadas de impermeabilizante, constituídas de asfalto a quente ou hidroasfalto à frio. Após uma pulverização com areia grossa. Além disto, após o assentamento da primeira fiadas deverá ser executada nova camada no topo e na lateral dos tijolos, com asfalto a quente ou hidroasfalto a frio, para impedir que eventuais umidade do solo atinjam, por capilaridade, a alvenaria.





Pisos

O contra piso em todos os Ambientes do pavimento térreo será executado uma camada de concreto simples $F_{ck}=13,5\text{Mpa}$ (cimento, areia e brita) com espessura de 6 (cinco) cm. Será executado somente após o aterro estar devidamente nivelado e apiloado e depois de colocadas as canalizações que passam por baixo do piso. Este tipo de piso morto será usado em todo o prédio, inclusive calçada. Após o contra piso será executada a regularização do mesmo com espessura de 3,0cm, essa regularização será com argamassa de cimento e areia traço 1:3.

- Cerâmica esmaltada com arg. pré-fabricada acima de 30x30 cm (900 cm²) - pei-5/pei-4 - para piso

- Rejuntamento com argamassa pré-fabricada, junta entre 2mm e 6mm em cerâmica, acima de 30x30 cm (900 cm²) e porcelanatos (parede/piso)

- **Cerâmica**

Deverá ter PEI-5 tamanho de peça acima 30x30cm tipo A, 1ª qualidade e será fixada com argamassa pré-fabricada.

- **Lastro de Concreto**

Deverá ser executado após colocação tubos e conexões; terá traço 1:4: 6 (cimento, areia grossa e brita 2), com espessura de 6,00 cm (seis centímetros). Caso as condições do local e do terreno determinem espessura superior a mínima, a execução do excedente só poderá ser iniciada após autorização, por escrito, da Fiscalização, através de registro no Livro de Ocorrências da obra.

- **Piso Industrial**

Após a execução do lastro de concreto com traço 1:4: 6 (cimento, areia grossa e brita 2) e junta de dilatação a cada 1,5m ou de acordo com o projeto de cálculo estrutural, será executado o piso industrial em duas camadas, uma de 3,0cm com argamassa de cimento e areia grossa lavada no traço 1:3 e outra de 1,0 cm com argamassa granítica de cimento e agregado granítico de alta dureza no traço 1:3. Inicia-se a execução do piso através da fixação de juntas plásticas apropriadas, nas dimensões de 27 x 3mm formando panos de 1,0 x 1,0m, coincidindo com as





juntas do lastro de concreto. O polimento deverá ser feito com máquina polidora que utiliza esmeril tipo carborundun, ou similar. O acabamento final será obtido com a aplicação de cera de carnaúba ou similar, salvo indicação contrária existente no Projeto.

Teto

- **Chapisco**

Após a limpeza, as superfícies a revestir receberão o chapisco em camada irregular e descontínua de argamassa de cimento e areia grossa no traço 1:3 - espessura 5,0mm. O chapisco comum será executado com argamassa, empregando-se areia grossa, ou seja, a que passa na peneira de 4,8 mm e fica retida na peneira de 2,4 mm, com o diâmetro máximo de 4,8 mm.

- **Reboco**

Após o chapisco, o teto será rebocado com argamassa de cimento e areia peneirada, no traço 1:3 - espessura 5,0mm.

COBERTURA

- **Remoção De Telhas E Demolição De Estrutura De Madeira P/Telhados**

Será removida toda a cobertura em telha cerâmica existente na edificação, a serem reformados, para serem substituídas por novas, conforme pontuado em projeto e quantitativo especificado em planilha orçamentária.

- **Cobertura C/Telha Ondulada De Fibro-Cimento E= 6mm**

A estrutura de madeira destinada ao suporte das telhas será em madeira de 1ª qualidade, tais como: maçaranduba, peroba, ipê ou similar.

Antes do início dos serviços de colocação das telhas devem ser conferidas as disposições de tesouras, meia tesouras, terças, elementos de contraventamento e outros. Deve ainda ser verificado o distanciamento entre terças, de forma a se atender ao recobrimento transversal especificado no projeto e/ou ao recobrimento mínimo estabelecido pelo fabricante das telhas.





A colocação deve ser feita por fiadas, com as telhas sempre alinhadas na horizontal (fiadas) e na vertical (faixas). A montagem deve ser iniciada do beiral para a cumeeira, sendo as águas opostas montadas simultaneamente no sentido contrário aos ventos (telhas a barlavento recobrem telhas a sotavento).

Realizar o corte diagonal dos cantos das telhas intermediárias, a fim de evitar o remonte de quatro espessuras, com a utilização de disco diamantado; na marcação da linha de corte, considerar o recobrimento lateral das telhas (1/4 ou 11/4 de onda) e o recobrimento transversal especificado (14cm, 20cm etc); - Perfurar as telhas com brocas apropriadas, a uma distância mínima de 5cm da extremidade livre da telha;

Fixar as telhas utilizando os dispositivos previstos no projeto da cobertura (ganchos chatos, ganchos ou parafusos galvanizados 8mm) nas posições previstas no projeto e/ou de acordo com prescrição do fabricante das telhas. Na fixação com parafusos ou ganchos com rosca não deve ser dado aperto excessivo, que venha a fissurar a peça em fibrocimento.

Telhas e peças complementares com fissuras, empenamentos e outros defeitos acima dos tolerados pela respectiva normalização não devem ser utilizadas.

- **Calha de Chapa Galvanizada**

Será executada nos locais indicados constantes no projeto específico, ou de acordo com a orientação da fiscalização.

- **Chapim pré-moldado**

O chapim será assentado, devendo-se exceder a largura em 2 cm de cada lado na parede e estar nivelada e alinhada, tendo como referência o alinhamento das paredes. As peças serão assentadas com argamassa de areia e cimento no traço 1:3, nivelada, com espessura inferior a 2,5 cm sobre a qual o chapim deverá ficar completamente assentado

PINTURA

Todas as superfícies a serem pintadas deverão estar coesas, limpas, secas, sem poeira, gordura, sabão ou mofo. Cada demão só poderá ser aplicada quando a precedente estiver seca. Todas as superfícies a pintar deverão estar secas, serão cuidadosamente limpas, retocadas e preparadas para o tipo de pintura a que se destinam. A eliminação de poeira deverá ser completa,





tomando-se precauções especiais contra o levantamento de pó durante os trabalhos, até que as tintas sequem inteiramente. Para reduzir a porosidade e uniformizar as superfícies, melhorar a textura e facilitar a adesão da tinta de acabamento serão usados fundos, massas e condicionadores,

- **Normas Gerais para Pinturas**

Serão obedecidas as recomendações que seguem na aplicação de serviços de pintura em substratos de madeira, aço, ferro, paredes, rebocos, etc.:

1. Cada demão será aplicada quando a precedente estiver devidamente seca o que evitará enrugamento e escorrimientos. Igual cuidado deverá ser tomado entre demão de tinta e de massa.
2. Integrar a superfície atual ao acabamento que se deseja adquirir.
3. Eliminar pó, óleo, graxa, fungos, algas, bolor, eflorescência, e materiais soltos.
4. Eliminar manchas de gordura com a utilização de uma solução de detergente e água. Enxugar e deixar secar.
5. Eliminar mofo, lavando a superfície com uma solução de água sanitária comum e água. Enxugar e deixar secar.
6. Eliminar umidade interna corrigindo a causa do vazamento
7. Eliminar a caiação, se houver, com escovas de aço.
8. Eliminar pequenas fissuras e furos de pregos com massa de reboco.
9. Eliminar com espátula, partes soltas ou crostas de tinta velha.
10. Para esquadrias de madeira, eliminar as imperfeições com lixa específica para este trabalho.
11. Toda a superfície pintada deverá apresentar, depois de pronta, textura, tonalidade e brilho uniformes.

- **Emassamento de paredes internas**

A massa corrida à base de PVA é utilizada apenas para superfícies interiores. Para exteriores, deve ser utilizada sempre a MASSA ACRÍLICA.

A aplicação da massa deve ser feita em camadas finas, para um perfeito acabamento e secagem. Antes da aplicação da tinta de acabamento, é necessário o lixamento. A limpeza após lixamento deverá ser feita com pano levemente umedecido.





- **Textura**

A superfície deve estar limpa, seca, sem poeira, gordura, graxa, sabão ou bolor antes de qualquer aplicação;

A tinta deve ser diluída em água potável de acordo com recomendações do fabricante;

Aplicar uma demão com rolo, conforme orientação do fabricante.

- **Latex**

Observar a superfície: deve estar limpa, seca, sem poeira, gordura, graxa, sabão ou bolor antes de qualquer aplicação;

Diluir a tinta em água potável, conforme fabricante;

Aplicar duas demãos de tinta com rolo ou trincha. Respeitar o intervalo de tempo entre as duas aplicações.

- **Liquibrilho**

Aplicação nas pinturas em texturas.

- **Esquadrias Metálicas**

A fixação das esquadrias (portões e grades) será executada com chumbadores metálicos do tipo "rabo de andorinha", fixados na alvenaria com argamassa 1:3 de cimento e areia grossa, e espaçados de aproximadamente 60cm, sendo 2 (dois) o número mínimo de fixação de cada lado.

As esquadrias de ferro, antes de sua colocação, receberão tratamento antiferrugem, através de pintura com produtos recomendados para esta finalidade, e terá como acabamento final pintura em tinta esmalte aplicada em três demãos.

Na fabricação de grades de ferro ou de aço comum serão empregados perfis singelos, do tipo barra chata, quadrada ou redonda. Para os demais tipos de esquadrias serão usados perfilados, dobrados a frio, fabricados com chapas de aço, de espessura mínima de 2mm.

As esquadrias em alumínio deverão ser montadas de forma a apresentar perfeita vedação e estanqueidade após instalação. Sua localização





• **Janelas de Alumínio**

- Com auxílio de chapas estreitas de aço ou alumínio, posicionar a esquadria no interior do contramarco, mantendo aproximadamente as mesmas folgas nas duas laterais, no topo e na base;
- Utilizando como gabarito a própria esquadria, devidamente nivelada e apumada, marcar no contramarco a posição dos parafusos e proceder à furação correspondente;
- Aplicar material vedante em forma de cordão em todo o contorno do contramarco;
- Posicionar a esquadria de fora para dentro da edificação, fazendo pressão no material vedante;
- Aparafusar a esquadria no contramarco;
- Se as folhas estiverem separadas do marco, posicioná-las nos trilhos e testar seu funcionamento;
- Parafusar as presilhas no contorno do marco e encaixar os alizares / guarnições de acabamento no perímetro da janela.

LOUÇAS E METAIS

Todas as louças sanitárias serão de argila vitrificada de primeira qualidade na cor branca. Os aparelhos e acessórios não poderão apresentar quaisquer defeitos de moldagem, usinagem ou acabamento. As arestas serão perfeitas, as superfícies de metal serão isentas de esfoliações, rebarbas, bolhas e, sobretudo, depressões, abaulamentos ou grânulos.

Os esmaltes serão perfeitos, sem escorrimientos, falhas, grânulos ou ondulações e a coloração será absolutamente uniforme.





Prefeitura de
PACAJUS
Um Novo Tempo de Conquistas

ESTADO DO CEARÁ

PREFEITURA MUNICIPAL DE PACAJUS

SECRETARIA DE INFRAESTRUTURA E DESENVOLVIMENTO URBANO



A louça para os diferentes tipos de aparelhos sanitários e acessórios será de grés porcelânico, atendendo rigorosamente à EB-44/ABNT.

Os artigos de metal para equipamentos sanitários e demais utilizações serão de perfeita fabricação, esmerada usinagem e cuidadoso acabamento; as peças não poderão apresentar quaisquer defeitos de fundição ou usinagem; as peças móveis serão perfeitamente adaptáveis as suas sedes, não sendo tolerado qualquer empeno, vazamento, defeito de polimento, acabamento ou marca de ferramentas.

As barras de apoio a deficientes dos boxes dos WC's deverão ser em tubos aço inox e colocadas conforme normas da ABNT de Acessibilidade.

Bacia de louça branca com caixa acoplada bucha plástica 8mm engate cromado parafuso cromado para fixação sanitários bacia louça branca para caixa acoplada fita de vedação caixa acoplada de louça branca para bacia tampa plástica para bacia

Porta papel metálico;

Bancada de granito cinza e=2cm;

Cuba de louça de embutir com torneira e acessórios engate cromado torneira de pressão cromada para lavatório 1/2' cuba de louça branca de embutir fita de vedação sifão metálico tipo copo dn 1"x1 1/2" válvula de metal 1"

Bancada em granito para Pia de aço inox e acessórios - c18/a304 torneira de metal branco 3/4", cano longo (padrão popular) aço ca-60 areia grossa sifão cromado 2" válvula americana para pia 3 1/2" cimento Portland fita veda rosca 25m x 3/4"

INSTALAÇÕES HIDROSANITÁRIAS

Os tubos e conexões serão de PVC, ponta e bolsa, tipo esgoto, com declividade mínima de 1% nos trechos horizontais com diâmetro inferior a 100mm. A declividade será uniforme entre as sucessivas caixas de inspeção, não se permitindo depressões que possam formar depósitos no interior das canalizações. As canalizações de esgoto não deverão ser instaladas imediatamente acima de reservatórios d'água, depósitos de alimentos ou dutos de ar



Prefeitura de
PACAJUS
Um Novo Tempo de Conquistas

PREFEITURA MUNICIPAL DE PACAJUS
RUA GUARANY, Nº 600, ALTOS, CENTRO - PACAJUS - CEARÁ
CNPJ Nº 07.384.407/0001-09, PABX: (85) 3348.1077 / FAX: (85) 3348.1578
www.pacajus.ce.gov.br

João Victor Oliveira de Souza
Engenheiro Civil
CREA/CE Nº 354524



Prefeitura de
PACAJUS
Um Novo Tempo de Conquistas

ESTADO DO CEARÁ

PREFEITURA MUNICIPAL DE PACAJUS
SECRETARIA DE INFRAESTRUTURA E DESENVOLVIMENTO URBANO



condicionado. Todos os aparelhos deverão ser instalados de modo a permitir fácil limpeza e remoção, bem como evitar a possibilidade de contaminação de água potável. A instalação de caixas sifonadas e de sifões sanitários se fará de maneira a observar o nivelamento e prumo perfeitos e estanqueidade perfeita nas ligações aparelho/sifão e sifão/ramal. Os tubos de queda deverão ser verticais e, se possível, com uma única prumada. Havendo necessidade de mudança de prumada, usar-se-ão conexões de raio longo. Todo tubo de queda deverá prolongar-se até acima da cobertura, constituindo-se em ventilador primário.

A canalização da ventilação será executada conforme o projeto, sendo instalada de forma que não tenha acesso a ela qualquer despejo de esgoto e qualquer líquido que nela ingresse possa escoar por gravidade até o tubo de queda, ramal de descarga ou desconector em que o ventilador teve origem. A bolsa dos tubos será, no assentamento, colocada no sentido oposto ao do escoamento. Ligar os tubos de ventilação às canalizações horizontais acima dos eixos destas. O tubo ventilador deve elevar-se 15cm, ou mais, acima do nível máximo de água no mais alto dos aparelhos servidos.

Fossa séptica e sumidouro em alvenaria concreto para vibr., fck 15 mpa com agregado adquirido forma de tábuas de 1" de 3a. para fundações util. 5 x concreto para vibr., fck 10 mpa com agregado adquirido escavação manual solo de 1a.cat. prof. até 1.50m armadura ca-50a média d= 6,3 a 10,0mm alvenaria de tijolo cerâmico furado (9x19x19)cm com argamassa mista de cal hidratada esp=20 cm alvenaria de tijolo cerâmico furado (9x19x19)cm com argamassa mista de cal hidratada esp.=10cm (1:2:8) reboco com argamassa de cal hidratada e areia peneirada traço 1:3 esp=5 mm para parede

- **Rede de água**

Todas as tubulações e conexões de água serão em tubos de PVC rígido de 1ª qualidade, soldáveis ou rosqueadas, salvo indicação contrária feita pela Fiscalização. Nunca serão inteiramente horizontais, deverão apresentar declividade mínima de 2%, no sentido do escoamento. Todas as tubulações enterradas deverão estar a uma profundidade mínima de 60cm (sessenta centímetros). As tubulações de alimentação não podem, em nenhuma hipótese, passar pelo interior de fossas, sumidouros, caixas de inspeção, caixas de gordura, etc. e nem assentadas em valetas de canalizações de esgotos a céu aberto. As canalizações embutidas em



paredes de alvenaria de tijolos serão assentadas antes da execução do reboco das mesmas. Qualquer alteração, somente com autorização da Fiscalização.

- **Tubos e conexões de Esgoto**

Salvo indicação específica em contrário prevista no Projeto, todos os tubos e conexões serão de PVC; os de queda serão verticais prolongando-se acima da cobertura formando o ventilador primário. Todas as caixas sifonadas e sifões sanitários deverão apresentar nivelamento e prumos perfeitos nas ligações entre aparelhos / sifão e sifão / ramal. Nas emendas dos tubos rosqueados deverá ser usada fita veda-rosca. Em nenhuma hipótese será admitida a curvatura de tubos por aquecimento (queima ou calor) e dobra, em substituição da utilização das conexões previstas no Projeto. As colunas correrão embutidas nas alvenarias; quando tal fato não ocorrer, por imposições de ligações e interferências imprevistas no Projeto, estas canalizações serão fixadas por braçadeiras, compatíveis às bitolas dos tubos. Qualquer dúvida, consultar a Fiscalização.

- **Caixas e ralos**

As caixas de inspeção serão executadas em alvenaria de tijolos, obedecidas às prescrições para alvenaria constantes deste caderno. Serão revestidas internamente com argamassa 1:3 de cimento e areia, acabamento alisado, laje de fundo e tampa em concreto armado. A tampa deverá ser de fácil remoção e permitir perfeita vedação. Quando executada em área edificada, a caixa deverá ter o nível superior da tampa ao nível do piso acabado e ter o mesmo revestimento. Será construído conjunto fossa - sumidouro com dimensões e detalhes constantes do projeto de instalação sanitária.

INSTALAÇÕES ELÉTRICAS

O material para instalação elétrica satisfará as normas específicas da ABNT **NBR-5410**. A execução das instalações só poderá ser executada por profissionais devidamente habilitados. As instalações elétricas serão consideradas concluídas e conseqüentemente aceitas, quando entregues, testadas e em perfeitas condições de funcionamento, assim como ligadas as redes locais, com aprovação por escrito pela fiscalização através de registro no Livro de Ocorrências.

As luminárias, fotocélulas, arandelas, postes, obedecerão às especificações e posicionamento previsto pela fiscalização. Emendas de fios e cabos serão executadas com





Prefeitura de
PACAJUS
Um Novo Tempo de Conquistas

ESTADO DO CEARÁ
PREFEITURA MUNICIPAL DE PACAJUS
SECRETARIA DE INFRAESTRUTURA E DESENVOLVIMENTO URBANO



conectores apropriados e guarnecidas com fitas isolantes idealmente recomendadas para cada tipo de isolamento, não se admitindo fios desencapados. Essas emendas só poderão ser feitas em caixas de passagem. Os postes serão pintados com pintura de proteção anticorrosiva.

Os eletrodutos e conexões serão de PVC rascáveis em toda instalação, salvo indicação contrária constante de Projeto de Instalações Elétricas. As caixas metálicas recebendo tratamento antioxidante ou plástico, e as luminárias obedecerão às especificações e posicionamento previstos em Projetos.

Os quadros de distribuição de luz serão de chapa de aço, com pintura de proteção anticorrosiva, equipados com chave apropriada, e eventualmente, outros dispositivos de controle de proteção. As portas dos quadros serão protegidas por um painel de chapa, com pintura de proteção anticorrosiva, com pontos vazados e outros detalhes para a passagem de alavancas. As partes metálicas não energizadas deverão ser aterradas.

Toda instalação elétrica deverá estar dentro das normas e especificações da ABNT e COELCE na área a ser reformada e/ou construída.

Serão instalados no prédio os itens constantes no orçamento anexo e todo material utilizado deverá ser rigorosamente adequado para a finalidade em vista e que satisfaçam às normas da ABNT que lhes sejam aplicadas.

- **Normas Gerais**

O material para instalação elétrica satisfará as normas específicas da ABNT. A execução das instalações só poderá ser executada por profissionais devidamente habilitados.

As instalações elétricas serão consideradas concluídas e conseqüentemente aceitas, quando entregues, testadas e em perfeitas condições de funcionamento, assim como ligadas às redes locais, com aprovação por escrito pela fiscalização através de registro no Livro de Ocorrências.

As luminárias, fotocélulas, arandelas, postes, obedecerão às especificações e posicionamento previstos pela fiscalização. Emendas de fios e cabos serão executado com conectores apropriados e guarnecido com fitas isolantes idealmente recomendadas para cada



Prefeitura de
PACAJUS
Um Novo Tempo de Conquistas

PREFEITURA MUNICIPAL DE PACAJUS
RUA GUARANY, Nº 600, ALTOS, CENTRO - PACAJUS - CEARÁ
CNPJ Nº 07.384.407/0001-09, PABX: (85) 3348.1077 / FAX: (85) 3348.1578
www.pacajus.ce.gov.br

João Victor Oliveira de Souza
Engenheiro Civil
CREA/CE Nº 354524



Prefeitura de
PACAJUS
Um Novo Tempo de Conquistas

ESTADO DO CEARÁ

PREFEITURA MUNICIPAL DE PACAJUS
SECRETARIA DE INFRAESTRUTURA E DESENVOLVIMENTO URBANO



tipo de isolamento, não se admitindo fios desencapados. Essas emendas só poderão ser feitas em caixas de passagem. Os postes serão pintados com pintura de proteção anticorrosiva.

Os eletrodutos e conexões serão de PVC roscáveis em toda instalação, salvo indicação contrária constante do Projeto de Instalações Elétricas. As caixas metálicas recebendo tratamento antioxidante ou plásticas, e as luminárias obedecerão às especificações e posicionamento previstos em Projeto.

Os quadros de distribuição de luz serão de chapa de aço, com pintura de proteção anticorrosiva, equipados com chave apropriada, e eventualmente, outros dispositivos de controle de proteção. As portas dos quadros serão protegidas por um painel de chapa, com pintura de proteção anticorrosiva, com pontos vazados e outros detalhes para a passagem de alavancas. As partes metálicas não energizadas deverão ser aterradas.

A entrada do cabeamento elétrico será de acordo com norma da Coelce (NT-001/2001). As instalações elétricas devem ser executadas respeitando os padrões de qualidade e segurança estabelecidos nas normas brasileiras (NBR-5410) e não devem ser alteradas sem prévia autorização do engenheiro projetista responsável.

Os eletrodutos devem ser cortados a serra e as bordas aparelhadas com lima para remover possíveis rebarbas, não se admite executar na obra curva à fogo, sendo necessária a colocação de curvas pré-moldadas.

As conexões de eletrodutos, as caixas e quadros deverão ser feitas com roscas, buchas e arruelas e de tubos com luvas. Para a enfição dos eletrodutos, as caixas e quadros, deverão ser feitas com roscas, buchas e arruelas e de tubos com luvas.

Para a enfição dos fios e cabos, as caixas e eletrodutos deverão estar limpas. Para a lubrificação das enfições, só poderá ser utilizado talco ou parafina.

Todas as emendas em condutores até 4mm serão executados diretamente, as bitolas superiores deverão ser feitas com conectores de pressão, montados com ferramenta adequada, deverão ainda ser isolados com fita isolante.

Para segurança da utilização das instalações, deverão ser executados testes de isolamento em todos os circuitos, as medidas devem estar acima de 0,25 megohms. Os testes devem ser



Prefeitura de
PACAJUS
Um Novo Tempo de Conquistas

PREFEITURA MUNICIPAL DE PACAJUS
RUA GUARANY, Nº 600, ALTOS, CENTRO - PACAJUS - CEARÁ
CNPJ Nº 07.384.407/0001-09, PABX: (85) 3348.1077 / FAX: (85) 3348.1578
www.pacajus.ce.gov.br

João Victor Oliveira de Souza
Engenheiro Civil
CREA/CE Nº 354524



executados entre condutores vivos tomados dois a dois e antes da conexão dos equipamentos de utilização, testes realizados em corrente contínua.

Os equipamentos e/ou materiais deverão obedecer às últimas edições das normas vigentes da ANBT e concessionária de energia elétrica local.

Os quadros deverão atender aos seguintes requisitos:

- De embutir, em PVC tipo FAB: Tigre, Steck ou Siemens, com tampa acrílica e proteção para contatos acidentais;
- Deverá haver barramento em fases, terra e neutro, dotados de furos;
- Os disjuntores deverão atender as normas NBR IEC 947-2 e NBR IEC 898, com capacidade de ruptura mínima de 5Ka.

Os cabos alimentadores deverão ser de cobre, têmpera mole, classe de isolamento 0,6/1kv, com isolamento termoplástica de cloreto de polivinila (PVC), com temperatura limite de 70° em regime, com cobertura protetora de cloreto de polivinila (PVC).

Os condutores dos circuitos terminais deverão ser do tipo pirastic, antichama, classe de isolamento 750V, com isolamento termoplástica de cloreto de polivinila (PVC), com temperatura limite de 70° em regime.

Os fios e cabos deverão seguir o seguinte código de cores:

CIRCUITOS TRIFÁSICOS (380V)		CIRCUITOS MONOFÁSICOS (220V)	
Fase R	Vermelha	Fase	Preta
Fase S	Branca	Retorno	Amarela
Fase T	Preta	Neutro	Azul
Neutro	Azul	Terra	Verde
Terra	Verde		

A seção mínima dos condutores de potência e iluminação será de 2,5mm² mesmo que seja por norma admitida seção inferior.

Não serão admitidos condutores fixos aparentes.

Qualquer isolamento de emendas de condutores deverá ser feito com fita isolante.

Todos os circuitos deverão ser identificados com anilhas.





Prefeitura de
PACAJUS
Um Novo Tempo de Conquistas

ESTADO DO CEARÁ
PREFEITURA MUNICIPAL DE PACAJUS
SECRETARIA DE INFRAESTRUTURA E DESENVOLVIMENTO URBANO



Todos os eletrodutos (energia e telefonia/TV) devem ser de PVC rígido roscável, diâmetro mínimo 20mm (3/4"), salvo indicação contrária.

Todas as derivações e terminações devem ficar em quadros ou caixas de passagem, com tampa fixada com parafusos do tipo imperdíveis.

Toda a tubulação sem fiação (seca) deverá ter em seu interior um arame guia para passagem futura de cabos.

As tomadas deverão seguir o seguinte padrão:

- Uso geral serão do tipo universal 2P+T (cor preta);
- Computadores serão do tipo pinos chatos 2P+T (cor vermelha).

Todas as luminárias para lâmpadas de descarga (fluorescente ou outras) devem ter reatores eletrônicos compensados com capacitor de forma a assegurar um fator de potência do conjunto igual ou superior a 0.92 deverão estar conectados com terminal aparafusado e instalados sobre base de material incombustível.

Para a ligação das luminárias, utilizam-se cabos tipo PP (3 x 1,5mm²) e não podem ter contato com qualquer superfície combustível.

Todas as luminárias deverão ser metálicas, ligadas ao fio terra, não se admitindo em nenhuma hipótese luminárias de madeira ou qualquer outro material combustível.

Os modelos das tomadas, interruptores e luminárias deverão seguir especificação do arquiteto.

Nenhum componente das instalações elétricas, inclusive luminárias, soquetes, tomadas e interruptores, poderão ser fixado em madeira ou outro material combustível, se necessário, a madeira ou o material deverá ser forrado com chapa metálica devidamente aterrada, posteriormente, aplicados os componentes.

Todos os pontos metálicos deverão ser aterrados ao condutor de proteção.

Fiação não dimensionada = ver indicação no quadro de cargas.

Eletroduto não cotado = $\varnothing 3/4"$.



Prefeitura de
PACAJUS
Um Novo Tempo de Conquistas

PREFEITURA MUNICIPAL DE PACAJUS
RUA GUARANY, Nº 600, ALTOS, CENTRO - PACAJUS - CEARÁ
CNPJ Nº 07.384.407/0001-09, PABX: (85) 3348.1077 / FAX: (85) 3348.1578
www.pacajus.ce.gov.br

João Victor Oliveira de Souza
Engenheiro Civil
CREA/CE Nº 354524



Cada circuito deve ter o seu condutor terra (deve também ser anilhado com o N° do circuito).

Sugestão para tomadas e interruptores (PIAL Plus Fab.: PIAL)

Sugestão para luminárias (conforme especificação do projeto específico de luminotécnico).

Para maior esclarecimento e plena execução da obra a equipe de fiscalização poderá fornecer memorial contendo os tipos e modelos referência das luminárias, o que deverá ser registrado no livro de Ocorrências de obra.

SISTEMA DE PROTEÇÃO CONTRA INCENDIO

Seguindo as características da edificação são exigidos os seguintes critérios:

Sistema de iluminação de emergência;

Sinalização;

Extintores portáteis;

- **Saída de Emergência.**

Baseado nas normas 9077 e 9050 estabeleceram as saídas da edificação para fins de que a população abandone o prédio com segurança em defesa de sua integridade física, além de possibilitar o fácil acesso externo pelo Corpo de Bombeiros no combate ao fogo e a retirada em tempo hábil da população ocupante da edificação.

- **Sistema de iluminação de emergência**

O projeto foi elaborado conforme as especificações contidas na NBR 10898/99. O sistema de iluminação de emergência será composto de blocos autônomos (luminárias isoladas) e com a disposição de forma a orientar o escoamento em direção às saídas da edificação, bem como nos pontos especificados em projeto, de forma que cada luminária cubra uma área de aproximadamente 15m de raio. O circuito elétrico de corrente contínua para alimentação das luminárias se fará interligado ao circuito de iluminação da edificação na 5 tensão de 110 V, com tomada convencional de tensão de 110 V, que serão conectadas as luminárias.

Os blocos autônomos serão compactos, compostos de lâmpada fluorescente de 2x8W, bateria interna recarregável de 6 V, com carregador/inversor, alimentado por um circuito com tensão de 110 V, sendo acionada no momento em que a rede elétrica for desativada ou desligada, devendo então o sistema de iluminação de emergência estar constantemente ligado à rede elétrica, mantendo carregada assim a bateria interna de cada luminária.





Esse sistema de iluminação de emergência deverá ter autonomia mínima de uma hora, sem interrupção da iluminação.

• **Sinalização**

O sistema de sinalização de segurança contra incêndio e pânico, seguiu as exigências das normas técnicas NBR's 13.434, 13.434-1, 13.434-2 e os Artigos 28º a 31º do Código de Segurança e Proteção Contra incêndio e Pânico, que seguem discriminados abaixo:

- 1) Sinalização básica prescrita: P- proteção / A- alerta / S- salvamento / E- equipamentos
- 2) Sinalizações utilizadas
 - A9 – Cuidado risco de choque
 - S13 – Saída de emergência à direita
 - S14 – Saída de emergência à esquerda
 - S17 – Saída de emergência
 - A20 – Alarme sonoro
 - A21 – Bateria de alarme sonoro
 - E23 – Extintor de incêndio.

TIPO	PROIBIÇÃO	ALERTA	SALVAMENTO	EQUIPAMENTO
Forma	Circular	Triangular	Quadrada ou Retangular	Quadrada ou Retangular
Cor de Fundo	Branca, Vermelha Amarela	Amarela	Verde	Vermelha
Coroa barrada	Vermelha	-	-	-
Cor do Símbolo	Preta	Preta	Branca ou Amarela	Branca ou Amarela
Margem	Branca ou Amarela	Branca ou Amarela	Branca ou Amarela	Branca ou Amarela
Proporcionalidade de	Paramétrica	Paramétrica	Paramétrica	Paramétrica
Moldura	-	Preta	-	-



Código	Símbolo	Significado	Forma e cor	Aplicação
A9		Cuidado, risco de choque elétrico	Símbolo: triangular Fundo: amarelo Pictograma: ralo, em preto Faixa triangular: Preto	Próximo a instalações elétricas que oferecem risco de choque.
S13		Saída de emergência	Símbolo: retangular Fundo: verde Pictograma: fotoluminescente.	Indicação de uma saída de emergência a ser afixada acima da porta para indicar o seu acesso.
S14		Saída de emergência	Símbolo: retangular Fundo: verde Pictograma: fotoluminescente.	Indicação de uma saída de emergência a ser afixada acima da porta para indicar o seu acesso.
S17		Saída de emergência	Símbolo: retangular Fundo: verde Pictograma: fotoluminescente.	Indicação de uma saída de emergência a ser afixada acima da porta para indicar o seu acesso.
E23		Extintor de incêndio	Símbolo: Quadrado Fundo: vermelho Pictograma: perfil de um extintor de incêndio, fotoluminescente	Indicação de localização dos extintores de incêndio

Utilizou-se mais de duas unidades extintoras de acordo com orientação do Código de Segurança contra Incêndio e Pânico.

Como na edificação possui instalações com corrente elétrica para atender os equipamentos elétricos, apresenta a possibilidade de ocorrência de incêndio da classe

