

EDITAL DE PUBLICAÇÃO

O PREFEITO MUNICIPAL DE PACAJUS, no uso de suas atribuições legais conferidas pelo Art. 28, inciso X, da Constituição do Estado do Ceará, pela Lei Orgânica do Município, e art. 52, caput da Lei Complementar nº 101/2000, VEM, através deste, tempestivamente, publicar o RELATÓRIO RESUMIDO DA EXECUÇÃO ORÇAMENTÁRIA - RREO, relativo ao 4º (quarto) bimestre do exercício financeiro de 2017 no Flanelógrafo do Município de Pacajus, com fundamento na jurisprudência do Superior Tribunal de Justiça, conforme Decisão proferida no Recurso Especial Nº 105.232 (96/0056484-5/Ceará) e por meio eletrônico através dos portais www.pacajus.ce.gov.br e www.conasp.com.br.

Pacajus, 29 de setembro de 2017.


BRUNO PEREIRA FIGUEIREDO
Prefeito Municipal

RREO - ANEXO 1 (LRF, Art. 52, inciso I, alínea 'a' e 'b' do inciso II e § 10.)

R\$ 1,00

RECEITAS ORÇAMENTÁRIAS	PREVISÃO INICIAL	PREVISÃO ATUALIZADA (a)	RECEITAS REALIZADAS			SALDO A REALIZAR (a c)
			NO BIMESTRE (b)	% b/a	ATÉ O BIMESTRE (c)	
RECEITAS (exceto intra orçamentárias) (I)	124.257.000,00	124.257.000,00	17.152.690,70	13,80	72.527.517,06	58,37
RECEITAS CORRENTES	119.357.000,00	119.357.000,00	17.090.853,61	14,32	72.440.679,97	60,69
RECEITA TRIBUTÁRIA	5.420.000,00	5.420.000,00	1.031.593,12	19,03	3.675.986,19	67,82
Impostos	5.100.000,00	5.100.000,00	990.108,30	19,41	3.209.778,04	62,94
Taxas	320.000,00	320.000,00	41.484,82	12,96	466.208,15	145,69
RECEITA DE CONTRIBUIÇÕES	7.002.000,00	7.002.000,00	1.087.947,52	15,54	3.667.566,84	52,38
Contribuições sociais	4.002.000,00	4.002.000,00	625.289,87	15,62	2.140.915,71	53,50
Contribuição para o custeio do serviço de iluminação pública	3.000.000,00	3.000.000,00	462.657,65	15,42	1.526.651,13	50,89
RECEITA PATRIMONIAL	2.581.000,00	2.581.000,00	560.863,84	21,73	2.352.629,27	91,15
Receitas de valores mobiliários	2.571.000,00	2.571.000,00	560.863,84	21,82	2.352.629,27	91,51
Outras receitas patrimoniais	10.000,00	10.000,00	0,00	0,00	0,00	0,00
RECEITA DE SERVIÇOS	30.000,00	30.000,00	3.745,29	12,48	60.403,73	201,35
TRANSFERÊNCIAS CORRENTES	102.465.000,00	102.465.000,00	14.108.269,44	13,77	62.009.606,36	60,52
Transferências intergovernamentais	101.785.000,00	101.785.000,00	14.108.269,44	13,86	62.009.588,55	60,92
Transferências de instituições privadas	200.000,00	200.000,00	0,00	0,00	17,81	0,01
Transferências de convênios	480.000,00	480.000,00	0,00	0,00	0,00	0,00
OUTRAS RECEITAS CORRENTES	1.859.000,00	1.859.000,00	298.434,40	16,05	674.487,58	36,28
Multa e juros de mora	625.000,00	625.000,00	82.611,62	13,22	239.128,59	38,26
Indenizações e restituições	836.000,00	836.000,00	57.922,73	6,93	125.667,08	15,03
Receita da dívida ativa	320.000,00	320.000,00	157.603,39	49,25	307.651,75	96,14
Receitas correntes diversas	78.000,00	78.000,00	296,66	0,38	2.040,16	2,62
RECEITAS DE CAPITAL	4.900.000,00	4.900.000,00	61.837,09	1,26	86.837,09	1,77
ALIENAÇÃO DE BENS	100.000,00	100.000,00	0,00	0,00	0,00	0,00
Alienação de bens móveis	100.000,00	100.000,00	0,00	0,00	0,00	0,00
TRANSFERÊNCIAS DE CAPITAL	4.800.000,00	4.800.000,00	61.837,09	1,29	86.837,09	1,81
Transferências de convênios	4.800.000,00	4.800.000,00	61.837,09	1,29	86.837,09	1,81
RECEITAS (intra orçamentárias) (II)	5.743.000,00	5.743.000,00	1.337.485,74	23,29	4.416.080,34	76,90
SUBTOTAL DAS RECEITAS (III) = (I + II)	130.000.000,00	130.000.000,00	18.490.176,44	14,22	76.943.597,40	59,19
OPERAÇÕES DE CRÉDITO / REFINANCIAMENTO (IV)						
OPERAÇÕES DE CRÉDITO INTERNAS						

RREO - Anexo 2 (LRF, Art. 52, inciso II, alínea 'c')

R\$ 1,00

FUNÇÃO / SUBFUNÇÃO	DOTAÇÃO		DESPESAS EMPENHADAS		DESPESAS LIQUIDADAS		SALDO	INSCRITAS EM RESTOS A PAGAR NÃO PROCESSADOS			
	INICIAL	ATUALIZADA	NO BIMESTRE	ATÉ O BIMESTRE	NO BIMESTRE	ATÉ O BIMESTRE			(e) = (a d)		
	(a)	(b)	(c)	(d)	(e)	(f)	(g)	(h)			
DESPESAS (EXCETO INTRA ORÇAMENTÁRIAS) (I)	124.257.000,00	129.547.000,00	21.192.183,91	95.522.949,99	95,02	34.024.050,01	17.883.660,86	63.626.517,83	94,21	65.920.482,17	31.896.432,16
LEGISLATIVA	4.368.968,07	4.268.968,07	314.079,44	3.790.572,65	3,77	478.395,42	688.524,50	2.705.610,75	4,01	1.563.357,32	1.084.961,90
Ação Legislativa	4.368.968,07	4.268.968,07	314.079,44	3.790.572,65	3,77	478.395,42	688.524,50	2.705.610,75	4,01	1.563.357,32	1.084.961,90
ADMINISTRAÇÃO	5.813.000,00	7.160.033,27	1.238.538,09	5.356.253,17	5,33	1.803.780,10	941.594,85	3.412.648,46	5,05	3.747.384,81	1.943.604,71
Administração Geral	5.785.000,00	7.145.033,27	1.238.538,09	5.356.253,17	5,33	1.788.780,10	941.594,85	3.412.648,46	5,05	3.732.384,81	1.943.604,71
Administração Financeira	9.000,00	6.000,00	0,00	0,00	0,00	6.000,00	0,00	0,00	0,00	6.000,00	0,00
Comunicação Social	19.000,00	9.000,00	0,00	0,00	0,00	9.000,00	0,00	0,00	0,00	9.000,00	0,00
ASSISTÊNCIA SOCIAL	4.289.500,00	4.528.464,30	475.617,08	2.180.737,67	2,17	2.347.726,63	422.010,84	1.353.965,11	2,00	3.174.499,19	826.772,56
Administração Geral	3.014.500,00	2.670.464,30	420.928,20	2.043.695,27	2,03	626.769,03	398.863,83	1.293.722,55	1,92	1.376.741,75	749.972,72
Assistência à Criança e ao A	260.000,00	930.000,00	0,00	0,00	0,00	930.000,00	0,00	0,00	0,00	930.000,00	0,00
Assistência Comunitária	1.002.000,00	915.000,00	54.688,88	137.042,40	0,14	777.957,60	23.147,01	60.242,56	0,09	854.757,44	76.799,84
Alimentação e Nutrição	13.000,00	13.000,00	0,00	0,00	0,00	13.000,00	0,00	0,00	0,00	13.000,00	0,00
Alimentação e Nutrição	4.894.500,00	6.432.500,00	1.526.554,90	6.087.830,89	6,06	344.669,11	1.223.535,53	4.633.305,29	6,86	1.799.194,71	1.454.525,60
Administração Geral	1.074.500,00	997.500,00	23.554,90	786.843,47	0,78	210.856,53	104.306,85	554.115,41	0,82	443.384,59	232.728,06
Previdência do Regime Estatu	3.610.000,00	5.435.000,00	1.503.000,00	5.300.987,42	5,27	134.012,58	1.119.228,68	4.079.189,88	6,04	1.355.810,12	1.221.797,54
Previdência Especial	210.000,00	0,00	0,00	0,00	0,00	0,00	0,00	0,00	0,00	0,00	0,00
SAÚDE	20.103.550,00	22.010.550,00	1.813.361,94	16.347.546,69	16,26	5.663.003,31	3.380.360,42	12.451.505,76	18,44	9.559.044,30	3.896.040,99
Administração Geral	3.275.000,00	3.235.000,00	36.176,66	2.230.811,20	2,22	1.004.188,80	369.534,93	1.771.752,12	2,62	1.463.247,88	459.059,08
Atenção Básica	8.102.550,00	6.827.550,00	806.650,85	4.478.548,89	4,46	2.349.001,11	873.696,65	3.003.125,49	4,45	3.824.424,51	1.475.423,40
Assistência Hospitalar e Amb	5.520.000,00	9.616.000,00	397.573,65	8.193.019,32	8,15	1.422.980,68	1.899.970,74	6.715.681,50	9,94	2.900.318,50	1.477.337,82
Suporte Profilático e Terapê	860.000,00	340.000,00	0,00	187.025,62	0,19	152.974,38	45.926,80	187.025,62	0,28	152.974,38	0,00
Vigilância Epidemiológica	2.346.000,00	1.992.000,00	572.960,78	1.258.141,66	1,25	733.858,34	191.231,30	773.920,97	1,15	1.218.079,03	484.220,69
EDUCAÇÃO	55.756.550,00	55.343.552,43	10.308.728,07	41.267.480,00	41,05	14.076.072,43	7.413.325,99	26.842.784,68	39,75	28.500.767,75	14.424.695,32
Administração Geral	3.480.000,00	4.402.000,00	321.362,39	2.614.070,28	2,60	1.787.929,72	267.301,08	1.899.299,33	2,81	2.502.700,67	714.770,95
Alimentação e Nutrição	1.640.000,00	2.360.000,00	95.606,88	1.933.527,08	1,92	426.472,92	265.778,76	353.817,36	0,54	1.996.182,64	1.569.709,72
Ensino Fundamental	36.480.500,00	37.678.872,89	11.046.273,01	31.907.780,85	31,74	5.771.092,04	6.112.376,56	21.877.244,59	32,32	15.851.628,30	10.080.536,26
Ensino Superior	303.000,00	2.403.000,00	1.172.850,00	2.383.920,00	2,37	19.080,00	425.161,80	1.145.433,00	1,70	1.257.567,00	1.238.487,00
Educação Infantil	11.724.550,00	6.771.179,54	-2.327.899,21	2.427.646,79	2,41	4.343.532,75	342.707,79	1.606.990,40	2,38	5.164.189,14	820.656,39

FUNÇÃO / SUBFUNÇÃO	DOTAÇÃO		DOTAÇÃO ATUALIZADA		DESPESAS EMPENHADAS		DESPESAS LIQUIDADAS		SALDO	INSCRITAS EM RESTOS A PAGAR NÃO PROCESSADOS
	INICIAL	ADICIONAL	INICIAL	ADICIONAL	NO BIMESTRE	ATE O BIMESTRE	NO BIMESTRE	ATE O BIMESTRE		
	(a)	(b)	(c)	(d)	(e)	(f)	(g)	(h)	(i)	(j)
Educação de Jovens e Adultos	2.128.500,00		1.728.500,00		535,00		0,00	0,00	1.728.500,00	535,00
CULTURA	1.552.000,00		1.104.000,00		298.113,18		0,75	266.325,92	837.674,08	485.963,41
Administração Geral	274.000,00		901.000,00		298.113,18		0,75	266.325,92	634.674,08	485.963,41
Patrimônio Hist Artístico e	403.000,00		38.000,00		0,00		0,00	0,00	38.000,00	0,00
Difusão Cultural	875.000,00		165.000,00		0,00		0,00	0,00	165.000,00	0,00
DIREITOS DA CIDADANIA	3.040.000,00		4.686.000,00		894.325,71		3,96	2.246.444,25	2.439.555,75	1.729.290,04
Administração Geral	1.744.000,00		4.328.000,00		929.050,93		3,84	2.226.555,81	2.101.444,19	1.633.031,43
Direitos Individuais, Coletivos	1.296.000,00		358.000,00		-34.725,22		0,12	19.888,44	338.111,56	96.258,61
URBANISMO	9.416.000,00		11.815.000,00		4.352.549,59		11,18	5.851.476,05	5.963.523,95	5.391.587,75
Administração Geral	2.189.000,00		3.504.000,00		330.729,12		3,21	2.193.458,77	1.310.541,23	1.030.931,21
Infra Estrutura Urbana	642.000,00		1.591.000,00		1.028.806,49		1,45	946.416,73	644.583,27	508.240,27
Serviços Urbanos	6.585.000,00		6.720.000,00		2.993.013,98		6,53	2.711.600,55	4.008.399,45	3.852.416,27
HABITAÇÃO	406.000,00		120.000,00		0,00		0,00	0,00	120.000,00	0,00
Habituação Rural	203.000,00		63.000,00		0,00		0,00	0,00	63.000,00	0,00
Habituação Urbana	203.000,00		57.000,00		0,00		0,00	0,00	57.000,00	0,00
SANEAMENTO	1.616.000,00		420.000,00		57.359,00		0,07	61.628,34	358.371,66	13.730,66
Saneamento Básico Urbano	1.013.000,00		283.000,00		57.359,00		0,07	61.628,34	221.371,66	13.730,66
Recursos Hídricos	603.000,00		137.000,00		0,00		0,00	0,00	137.000,00	0,00
GESTÃO AMBIENTAL	1.338.000,00		1.429.000,00		7.121,49		1,12	933.738,28	495.261,72	192.746,80
Administração Geral	685.000,00		1.242.000,00		7.121,49		1,12	933.738,28	308.261,72	192.746,80
Recursos Hídricos	653.000,00		187.000,00		0,00		0,00	0,00	187.000,00	0,00
AGRICULTURA	281.000,00		32.000,00		0,00		0,00	0,00	32.000,00	0,00
Defesa Civil	14.000,00		8.000,00		0,00		0,00	0,00	8.000,00	0,00
Recursos Hídricos	253.000,00		13.000,00		0,00		0,00	0,00	13.000,00	0,00
Promoção da Produção Agropec	14.000,00		11.000,00		0,00		0,00	0,00	11.000,00	0,00
COMÉRCIO E SERVIÇOS	776.000,00		977.000,00		290.371,74		0,88	590.424,93	386.575,07	293.323,36
Administração Geral	517.000,00		928.000,00		285.226,46		0,87	582.555,83	345.464,17	292.027,58
Fomento ao Trabalho	3.000,00		23.000,00		5.145,28		0,01	7.889,10	15.110,90	1.295,78
Turismo	256.000,00		26.000,00		0,00		0,00	0,00	26.000,00	0,00
TRANSPORTE	806.000,00		86.000,00		0,00		0,00	0,00	86.000,00	0,00
Transporte Rodoviário	806.000,00		86.000,00		0,00		0,00	0,00	86.000,00	0,00


RREO - Anexo 2 (LRF, Art.52, inciso II, alínea 'c')


R\$ 1,00

FUNÇÃO / SUBFUNÇÃO	DOTAÇÃO		DESPESAS EMPENHADAS		DESPESAS LIQUIDADAS		SALDO	INSCRITAS EM RESTOS A PAGAR NÃO PROCESSADOS
	INICIAL	ATUALIZADA	NO BIMESTRE	ATÉ O BIMESTRE (b)	NO BIMESTRE	ATÉ O BIMESTRE (d)		
	(a)	(a)		(b)		(d)	(e)	(f)
DESPORTO E LAZER	454.000,00	76.000,00	3.314,20	34.349,20	0,03	30.908,80	45.091,20	3.440,40
Desporto Comunitário	454.000,00	76.000,00	3.314,20	34.349,20	0,03	30.908,80	45.091,20	3.440,40
ENCARGOS ESPECIAIS	1.705.931,93	3.597.931,93	-387.850,52	2.401.499,93	2,39	2.245.751,27	1.352.180,66	155.748,66
Serviço da Dívida Interna	580.000,00	695.000,00	32.609,58	371.306,27	0,37	371.306,27	323.693,73	0,00
Outras Transferências	503.931,93	723.931,93	4.944,29	615.080,66	0,61	607.922,59	116.009,34	7.158,07
Outros Encargos Especiais	622.000,00	2.179.000,00	-425.404,39	1.415.113,00	1,41	1.266.522,41	912.477,59	148.590,59
RESERVA DE CONTINGÊNCIA	600.000,00	600.000,00	0,00	0,00	0,00	0,00	600.000,00	0,00
Reserva de Contingência	600.000,00	600.000,00	0,00	0,00	0,00	0,00	600.000,00	0,00
RESERVA DO RPES	7.040.000,00	4.860.000,00	0,00	0,00	0,00	0,00	4.860.000,00	0,00
Reserva de Contingência	7.040.000,00	4.860.000,00	0,00	0,00	0,00	0,00	4.860.000,00	0,00
DESPESAS (INTRA ORÇAMENTARIAS) (II)	5.743.000,00	5.503.000,00	173.143,27	5.001.191,12	4,98	3.910.476,94	1.592.523,06	1.090.714,18
LEGISLATIVA	96.246,68	96.246,68	0,00	96.246,68	0,10	85.993,75	10.252,93	10.252,93
Ação Legislativa	96.246,68	96.246,68	0,00	96.246,68	0,10	85.993,75	10.252,93	10.252,93
ADMINISTRAÇÃO	2.500,00	2.500,00	0,00	0,00	0,00	0,00	2.500,00	0,00
Administração Geral	2.500,00	2.500,00	0,00	0,00	0,00	0,00	2.500,00	0,00
ASSISTÊNCIA SOCIAL	60.500,00	60.500,00	0,00	60.000,00	0,06	45.981,81	14.518,19	14.018,19
Administração Geral	60.500,00	60.500,00	0,00	60.000,00	0,06	45.981,81	14.518,19	14.018,19
PREVIDÊNCIA SOCIAL	10.500,00	10.500,00	0,00	9.000,00	0,01	10,60	10.489,40	8.989,40
Administração Geral	10.500,00	10.500,00	0,00	9.000,00	0,01	10,60	10.489,40	8.989,40
SAÚDE	990.200,00	990.200,00	0,00	805.000,00	0,80	657.336,80	332.863,20	147.663,20
Administração Geral	990.200,00	990.200,00	0,00	805.000,00	0,80	657.336,80	332.863,20	147.663,20
EDUCAÇÃO	2.530.200,00	3.230.200,00	294.281,72	3.133.082,89	3,12	2.536.985,38	693.214,62	596.097,51
Administração Geral	2.530.200,00	3.230.200,00	294.281,72	3.133.082,89	3,12	2.536.985,38	693.214,62	596.097,51
Ensino Fundamental	2.530.200,00	3.230.200,00	294.281,72	3.133.082,89	3,12	2.536.985,38	693.214,62	596.097,51
CULTURA	100,00	100,00	0,00	0,00	0,00	0,00	100,00	0,00
Administração Geral	100,00	100,00	0,00	0,00	0,00	0,00	100,00	0,00
DIREITOS DA CIDADANIA	600,00	600,00	0,00	0,00	0,00	0,00	600,00	0,00
Administração Geral	600,00	600,00	0,00	0,00	0,00	0,00	600,00	0,00

FUNÇÃO / SUBFUNÇÃO	DOTAÇÃO		DESPESAS EMPENHADAS		DESPESAS LIQUIDADAS		SALDO	INSCRITAS EM RESTOS A PAGAR NÃO PROCESSADOS
	INICIAL	ATUALIZADA	NO BIMESTRE	ATÉ O BIMESTRE	NO BIMESTRE	ATÉ O BIMESTRE		
	(a)	(b)	(c) = (a) + (b)	(d)	(e) = (a) + (d)	(f)		
Direitos Individuais, Coletivos	200,00	200,00	0,00	0,00	0,00	0,00	200,00	0,00
URBANISMO	100,00	100,00	0,00	0,00	0,00	0,00	100,00	0,00
Administração Geral	100,00	100,00	0,00	0,00	0,00	0,00	100,00	0,00
GESTÃO AMBIENTAL	200,00	200,00	0,00	0,00	0,00	0,00	200,00	0,00
Administração Geral	200,00	200,00	0,00	0,00	0,00	0,00	200,00	0,00
COMÉRCIO E SERVIÇOS	100,00	100,00	0,00	0,00	0,00	0,00	100,00	0,00
Administração Geral	100,00	100,00	0,00	0,00	0,00	0,00	100,00	0,00
ENCARGOS ESPECIAIS	2.051.753,32	1.111.753,32	-121.138,45	897.861,55	213.891,77	144.115,72	527.584,72	313.692,95
Serviço de Dívida Interna	1.200.000,00	10.000,00	0,00	0,00	10.000,00	0,00	10.000,00	0,00
Outros Encargos Especiais	851.753,32	1.101.753,32	-121.138,45	897.861,55	203.891,77	144.115,72	517.584,72	313.692,95
TOTAL (III) = (I + II)	130.000,00	135.050.000,00	21.365.327,18	100.524.141,11	100,00	34.525.858,89	19.095.069,73	67.513.005,23
							67.536.994,77	100,00

FONTE: SISTEMA: Aspec Informática - UNIDADE RESPONSÁVEL: Prefeitura Municipal de Pacajus - DATA DA EMISSÃO: 24/09/2017 - HORA DA EMISSÃO: 12:51:30



BRUNO PEREIRA FIGUEIREDO
PREFEITO MUNICIPAL



CONASP CONTABILIDADE ASSESSORIA E PROC
Empresa Contabil CRC 304 RJ

ESPECIFICAÇÃO	EVOLUÇÃO DA RECEITA REALIZADA NOS ÚLTIMOS 12 MESES											
	Set/2016	Out/2016	Nov/2016	Dez/2016	Jan/2017	Fev/2017	Mar/2017	Jan/2017	Fev/2017	Mar/2017	Jan/2017	Mar/2017
RECEITAS CORRENTES (I)	7.968.944,50	9.351.068,53	11.896.937,26	23.620.536,05	8.436.077,50	12.499.905,49	9.561.150,39	8.436.077,50	12.499.905,49	9.561.150,39	8.436.077,50	12.499.905,49
Receita tributária	367.112,67	453.550,23	1.006.772,24	1.223.857,15	434.490,60	422.798,80	508.394,49	434.490,60	422.798,80	508.394,49	434.490,60	422.798,80
IPTU	42.988,15	19.941,01	23.184,28	30.388,50	0,00	63.675,82	247,41	0,00	63.675,82	247,41	0,00	63.675,82
ISS	225.028,53	209.252,69	259.500,35	241.172,32	278.477,16	210.111,04	181.539,16	278.477,16	210.111,04	181.539,16	278.477,16	210.111,04
ITBI	30.448,03	143.502,51	156.869,74	90.945,88	0,00	37.330,40	48.990,07	0,00	37.330,40	48.990,07	0,00	37.330,40
IRRF	57.594,58	67.473,29	549.343,53	842.450,37	156.013,44	72.170,76	178.354,30	156.013,44	72.170,76	178.354,30	156.013,44	72.170,76
Outras receitas tributárias	11.053,38	13.380,73	17.874,34	18.900,08	39.510,78	39.510,78	99.263,55	39.510,78	39.510,78	99.263,55	39.510,78	39.510,78
Receita de contribuições	150.641,03	507.412,45	218.716,80	3.476.432,07	96.745,16	379.238,98	208.376,41	96.745,16	379.238,98	208.376,41	96.745,16	379.238,98
Receita patrimonial	256.070,54	196.597,17	21.950,29	674.530,12	56.806,30	551.125,86	92.722,07	56.806,30	551.125,86	92.722,07	56.806,30	551.125,86
Receita de serviços	0,00	0,00	0,00	0,00	0,00	20.462,48	0,00	0,00	20.462,48	0,00	0,00	20.462,48
Transferências correntes	7.104.612,07	8.109.744,87	10.561.946,94	17.897.426,03	7.848.035,44	11.048.276,71	8.663.712,89	7.848.035,44	11.048.276,71	8.663.712,89	7.848.035,44	11.048.276,71
Cota parte do FPM	1.855.241,73	2.252.068,67	4.108.867,58	6.423.157,60	2.728.007,51	3.497.232,21	2.191.230,27	2.728.007,51	3.497.232,21	2.191.230,27	2.728.007,51	3.497.232,21
Cota parte do ICMS	1.629.143,07	1.609.702,19	1.712.804,87	1.672.762,78	1.745.696,60	697.317,64	1.987.408,82	1.745.696,60	697.317,64	1.987.408,82	1.745.696,60	697.317,64
Cota parte do IPVA	45.268,78	27.629,35	36.605,73	31.461,64	184.893,93	637.600,84	296.910,54	184.893,93	637.600,84	296.910,54	184.893,93	637.600,84
Cota parte do ITR	365,22	3.651,86	210,98	414,94	382,85	54,00	299,32	382,85	54,00	299,32	382,85	54,00
Transferências da LC 87/96	5.044,63	5.044,63	5.044,63	5.044,63	4.773,60	4.773,60	4.773,60	4.773,60	4.773,60	4.773,60	4.773,60	4.773,60
Transferências da LC 61/89	4.748,12	5.018,52	5.244,74	5.579,91	4.665,60	4.693,30	3.841,76	4.665,60	4.693,30	3.841,76	4.665,60	4.693,30
Transferências do Fundeb	2.640.196,51	2.795.318,32	3.659.011,43	5.679.794,67	2.468.670,94	4.969.926,04	3.099.163,12	2.468.670,94	4.969.926,04	3.099.163,12	2.468.670,94	4.969.926,04
Outras transferências correntes	924.604,01	1.411.311,33	1.034.156,98	4.079.209,86	710.944,41	1.236.679,08	1.080.085,46	710.944,41	1.236.679,08	1.080.085,46	710.944,41	1.236.679,08
Outras receitas correntes	90.508,19	83.763,81	87.550,99	348.290,68	933.611,98	78.002,66	87.944,53	933.611,98	78.002,66	87.944,53	933.611,98	78.002,66
DEDUÇÕES (II)	779.129,84	849.269,43	1.173.755,68	4.654.662,76	933.611,98	1.290.754,06	896.883,60	933.611,98	1.290.754,06	896.883,60	933.611,98	1.290.754,06
Contrib. do servidor para o plano de pr	71.167,55	68.646,42	0,00	3.318.066,08	0,00	322.820,34	0,00	0,00	322.820,34	0,00	0,00	322.820,34
Comp. financ. entre regimes de previdên	0,00	0,00	0,00	0,00	0,00	0,00	0,00	0,00	0,00	0,00	0,00	0,00
Ded. de receita para formação do Fundeb	707.962,29	780.623,01	1.173.755,68	1.336.596,68	933.611,98	967.933,72	896.883,60	933.611,98	967.933,72	896.883,60	933.611,98	967.933,72
RECEITA CORRENTE LÍQUIDA (III)=(I II)	7.189.814,66	8.501.799,10	10.723.181,58	18.965.873,29	7.502.465,52	11.209.151,43	8.664.266,79	7.502.465,52	11.209.151,43	8.664.266,79	7.502.465,52	11.209.151,43

ESPECIFICAÇÃO	EVOLUÇÃO DA RECEITA REALIZADA NOS ÚLTIMOS 12 MESES						TOTAL (ÚLTIMOS 12 MESES)	PREVISÃO ATUALIZADA EXERCÍCIO
	Abr/2017	Mai/2017	Jun/2017	Jul/2017	Ago/2017			
RECEITAS CORRENTES (I)	10.969.282,14	9.240.977,91	10.156.485,91	8.387.731,60	10.350.169,99	132.439.267,27	133.147.000,00	
Receita tributária	358.596,03	469.517,23	450.595,92	546.528,29	485.064,83	6.727.278,48	5.420.000,00	
IPTU	0,00	113,32	32.734,52	14.473,17	-61.651,42	166.094,76	600.000,00	
ISS	198.497,24	161.269,77	216.535,78	245.625,59	310.660,96	2.737.670,59	2.700.000,00	
ITBI	22.671,71	63.188,97	34.599,68	37.396,54	59.351,48	725.295,01	800.000,00	
IRRF	90.733,59	197.130,90	131.298,14	222.676,60	161.575,38	2.570.801,44	1.000.000,00	
Outras receitas tributárias	46.693,49	47.814,27	35.427,80	26.356,39	15.128,43	527.416,68	320.000,00	
Receita de contribuições	853.309,38	193.516,17	848.433,22	228.900,43	859.047,09	8.020.769,19	7.002.000,00	
Receita patrimonial	503.253,04	74.867,95	512.990,21	2.562,05	558.301,79	3.501.777,39	2.581.000,00	
Receita de serviços	25.474,73	0,00	10.721,23	0,00	3.745,29	60.403,73	30.000,00	
Transferências correntes	9.124.883,38	8.462.341,40	8.268.140,08	7.571.346,40	8.183.971,02	112.844.437,23	116.255.000,00	
Cota parte do FPM	2.640.059,92	2.994.692,31	2.760.255,01	3.563.914,19	2.417.730,53	37.432.457,53	40.000.000,00	
Cota parte do ICMS	1.430.454,45	1.479.716,09	1.485.313,09	1.789.515,49	1.731.195,08	18.971.030,17	22.000.000,00	
Cota parte do IPVA	266.855,59	264.377,75	229.241,56	83.443,42	62.450,87	2.166.740,10	2.000.000,00	
Cota parte do ITR	104,08	0,00	5,00	0,00	28,00	5.516,25	20.000,00	
Transferências da LC 87/96	4.773,50	4.773,60	4.773,60	4.773,60	4.773,60	58.367,32	70.000,00	
Transferências da LC 61/89	4.638,94	4.352,62	4.276,66	4.916,22	4.600,44	56.576,83	100.000,00	
Transferências do Fundeb	2.881.629,85	3.064.490,29	2.974.615,67	1.097.814,27	2.916.300,91	38.246.932,02	36.000.000,00	
Outras transferências correntes	1.896.366,85	649.938,74	809.659,49	1.026.969,21	1.046.891,59	15.906.817,01	16.065.000,00	
Outras receitas correntes	103.765,58	40.735,16	65.605,25	38.394,43	260.039,97	1.284.601,25	1.859.000,00	
DEDUÇÕES (II)	1.444.160,06	949.552,40	1.514.716,72	802.892,31	1.469.445,54	16.758.834,38	18.092.000,00	
Contrib. do servidor para o plano de pr	574.781,99	0,00	618.023,51	0,00	625.289,87	5.598.795,76	4.002.000,00	
Comp. financ. entre regimes de previdên	0,00	0,00	0,00	0,00	0,00	0,00	300.000,00	
Ded. de receita para formação do Fundeb	869.378,07	949.552,40	896.693,21	802.892,31	844.155,67	11.160.038,62	13.790.000,00	
RECEITA CORRENTE LÍQUIDA (III)=(I II)	9.525.122,08	8.291.425,51	8.641.769,19	7.584.839,29	8.880.724,45	115.680.432,89	115.055.000,00	

FONTE: SISTEMA: Aspect Informática - UNIDADE RESPONSÁVEL: Prefeitura Municipal de Pacajus - DATA DA EMISSÃO: 29/09/2017 - HORA DA EMISSÃO: 12:52:46


BRUNO PEREIRA FIGUEIREDO
PREFEITO MUNICIPAL


CONASP CONTABILIDADE ASSESSORIA E PROC
Empresa Contabil CRC 304 PJ

RELATÓRIO RESUMIDO DA EXECUÇÃO ORÇAMENTÁRIA
 DEMONST. DAS RECEITAS E DESPESAS PREVIDENCIÁRIAS
 DO REGIME PRÓPRIO DOS SERVIDORES PÚBLICOS
 4º bimestre de 2017 (Julho a Agosto)

Ceará
 Governo Municipal de Pacajus
 Consolidado
 ORÇAMENTO DA SEGURIDADE SOCIAL
 RREO - ANEXO 4 (LRF, Art 53, inciso II)

R\$ 1,00

PLANO PREVIDENCIÁRIO

	PREVISÃO INICIAL	PREVISÃO ATUALIZADA	RECEITAS REALIZADAS	
			ATÉ O BIMESTRE 2017	ATÉ O BIMESTRE 2016
RECEITAS CORRENTES (I)				
Receita de contribuições dos segurados	7.325.695,27	7.325.695,27	4.380.867,82	625.004,61
Civil	2.824.177,91	2.824.177,91	1.477.639,31	179.498,74
Ativo	2.824.177,91	2.824.177,91	1.477.639,31	179.498,74
Inativo	0,00	0,00	0,00	0,00
Pensionista	5.000,00	5.000,00	0,00	0,00
Militar	0,00	0,00	0,00	0,00
Ativo	0,00	0,00	0,00	0,00
Inativo	0,00	0,00	0,00	0,00
Pensionista	0,00	0,00	0,00	0,00
Receita de contribuições patronais	3.787.163,09	3.787.163,09	2.514.456,91	35.094,66
Civil	2.587.163,09	2.587.163,09	2.514.456,91	35.094,66
Ativo	2.567.163,09	2.567.163,09	2.514.456,91	35.094,66
Inativo	10.000,00	10.000,00	0,00	0,00
Pensionista	10.000,00	10.000,00	0,00	0,00
Militar	0,00	0,00	0,00	0,00
Ativo	0,00	0,00	0,00	0,00
Inativo	0,00	0,00	0,00	0,00
Pensionista	0,00	0,00	0,00	0,00
Em regime de parcelamento de débitos	1.200.000,00	1.200.000,00	0,00	0,00
Receita patrimonial	414.354,27	414.354,27	388.771,60	410.411,21
Receita imobiliária	0,00	0,00	0,00	0,00
Receita de valores mobiliários	414.354,27	414.354,27	388.771,60	410.411,21
Outras receitas patrimoniais	0,00	0,00	0,00	0,00
Receitas de serviços	0,00	0,00	0,00	0,00
Receitas de aporte periódico de valores predefinidos	0,00	0,00	0,00	0,00
Outras receitas correntes	300.000,00	300.000,00	0,00	0,00
Compensação previdenciária do RGPS para o RPPS	300.000,00	300.000,00	0,00	0,00
Demais receitas correntes	0,00	0,00	0,00	0,00
RECEITAS DE CAPITAL (II)	0,00	0,00	0,00	0,00

Alienação de bens, direitos e ativos	0,00	0,00	0,00	0,00	0,00
Amortização de empréstimos	0,00	0,00	0,00	0,00	0,00
Outras receitas de capital	0,00	0,00	0,00	0,00	0,00
TOTAL REC. PREVID. RPPS (III) = (I + II)	7.325.695,27	7.325.695,27	4.380.867,82	625.004,61	

PLANO PREVIDENCIÁRIO

DESPESAS PREVIDENCIÁRIAS - RPPS	DOTAÇÃO		DESPESAS EMPENHADAS		DESPESAS LIQUIDADAS		INSCRITAS EM RESTOS A PAGAR NÃO PROCESSADAS	
	INICIAL	ATUALIZADA	ATÉ O BIMESTRE 2017	ATÉ O BIMESTRE 2016	ATÉ O BIMESTRE 2017	ATÉ O BIMESTRE 2016	EM EXERCÍCIO 2017	EM EXERCÍCIO 2016
ADMINISTRAÇÃO (IV)	4.212.107,07	5.588.500,63	5.294.987,42	3.725.688,47	4.076.187,33	3.311.932,85	1.218.800,09	413.755,62
Despesas correntes	4.212.107,07	5.588.500,63	5.294.987,42	3.725.688,47	4.076.187,33	3.311.932,85	1.218.800,09	413.755,62
Despesas de capital	0,00	0,00	0,00	0,00	0,00	0,00	0,00	0,00
PREVIDÊNCIA (V)	3.267.500,00	4.132.500,00	4.002.999,00	2.766.788,09	3.137.717,62	2.469.792,65	865.281,38	296.995,44
Benefícios - Civil	3.267.500,00	4.132.500,00	4.002.999,00	2.766.788,09	3.137.717,62	2.469.792,65	865.281,38	296.995,44
Aposentadorias	2.960.600,00	3.925.000,00	3.800.000,00	2.484.288,09	3.093.344,77	2.216.728,76	706.655,23	267.559,33
Pensões	300.000,00	200.000,00	199.999,00	280.000,00	42.486,75	251.651,29	157.512,25	28.348,71
Outros benefícios previdenciários	7.500,00	7.500,00	3.000,00	2.500,00	1.886,10	1.412,60	1.113,90	1.087,40
Benefícios - Militar	0,00	0,00	0,00	0,00	0,00	0,00	0,00	0,00
Reformas	0,00	0,00	0,00	0,00	0,00	0,00	0,00	0,00
Pensões	0,00	0,00	0,00	0,00	0,00	0,00	0,00	0,00
Outros benefícios previdenciários	0,00	0,00	0,00	0,00	0,00	0,00	0,00	0,00
Outras despesas previdenciárias	0,00	0,00	0,00	0,00	0,00	0,00	0,00	0,00
Compens. prev. do RPPS para o RGPS	0,00	0,00	0,00	0,00	0,00	0,00	0,00	0,00
Demais despesas previdenciárias	0,00	0,00	0,00	0,00	0,00	0,00	0,00	0,00

TOTAL DESP. PREVID. RPPS (VI) = (IV + V)	7.479.607,07	9.721.000,63	9.297.986,42	6.492.476,56	7.213.904,95	5.781.725,50	2.084.081,47	710.751,06
---	---------------------	---------------------	---------------------	---------------------	---------------------	---------------------	---------------------	-------------------

RESULTADO PREVIDENCIÁRIO (VII)=(III VI)	-153.911,80	-2.395.305,36	-4.917.118,60	-5.867.471,95	-2.833.037,13	-5.156.720,89	-	-
--	--------------------	----------------------	----------------------	----------------------	----------------------	----------------------	----------	----------

RELATÓRIO RESUMIDO DA EXECUÇÃO ORÇAMENTÁRIA
 DEMONST. DAS RECEITAS E DESPESAS PREVIDENCIÁRIAS
 DO REGIME PRÓPRIO DOS SERVIDORES PÚBLICOS
 4º bimestre de 2017 (Julho a Agosto)

Ceará
 Governo Municipal de Pacajus
 Consolidado
 ORÇAMENTO DA SEGURIDADE SOCIAL

RECURSOS RPPS ARRECADADOS EM EXERCÍCIOS ANTERIORES	PREVISÃO ORÇAMENTÁRIA
Valor	0,00
RESERVA ORÇAMENTÁRIA DO RPPS	PREVISÃO ORÇAMENTÁRIA
Valor	7.040.000,00
APORTES DE RECURSOS PARA O PLANO PREVIDENCIÁRIO DO RPPS	APORTES REALIZADOS
Plano de amortização - Contribuição patronal Supplement	0,00
Plano de amortização - Aporte periódico de valores pre	0,00
Outros aportes para o RPPS	0,00
Recursos para cobertura de déficit financeiro	0,00
BENS E DIREITOS DO RPPS	PERÍODO DE REFERÊNCIA
	2017
Caixa e equivalência de caixa	25.654.382,23
Investimentos e aplicações	0,00
Outros bens e direitos	0,00

RREO - ANEXO 4 (LRF, Art 53, inciso II)

R\$ 1,00

PLANO FINANCEIRO

RECEITAS PREVIDENCIÁRIAS -- RPPS	PREVISÃO		RECEITAS REALIZADAS	
	INICIAL	ATUALIZADA	ATÉ O BIMESTRE 2017	ATÉ O BIMESTRE 2016
RECEITAS CORRENTES (VIII)	4.619.304,73	4.619.304,73	3.958.820,23	1.573.093,86
Receita de contribuições dos segurados	1.177.822,09	1.177.822,09	663.276,40	74.674,28
Civil	1.177.822,09	1.177.822,09	663.276,40	74.674,28
Ativo	1.172.822,09	1.172.822,09	614.721,06	74.674,28
Inativo	5.000,00	5.000,00	48.555,34	0,00
Pensionista	0,00	0,00	0,00	0,00
Militar	0,00	0,00	0,00	0,00
Ativo	0,00	0,00	0,00	0,00
Inativo	0,00	0,00	0,00	0,00
Pensionista	0,00	0,00	0,00	0,00
Receita de contribuições patronais	1.940.836,91	1.940.836,91	1.900.989,78	26.532,40
Civil	1.940.836,91	1.940.836,91	1.900.989,78	26.532,40
Ativo	1.940.836,91	1.940.836,91	1.900.989,78	26.532,40
Inativo	0,00	0,00	0,00	0,00
Pensionista	0,00	0,00	0,00	0,00
Militar	0,00	0,00	0,00	0,00
Ativo	0,00	0,00	0,00	0,00
Inativo	0,00	0,00	0,00	0,00
Pensionista	0,00	0,00	0,00	0,00
Em regime de parcelamento de débitos	0,00	0,00	0,00	0,00
Receita patrimonial	1.485.645,73	1.485.645,73	1.393.920,40	1.471.508,11
Receita imobiliária	0,00	0,00	0,00	0,00
Receita de valores mobiliários	1.485.645,73	1.485.645,73	1.393.920,40	1.471.508,11
Outras receitas patrimoniais	0,00	0,00	0,00	0,00
Receitas de serviços	0,00	0,00	0,00	0,00
Outras receitas correntes	15.000,00	15.000,00	633,65	379,07
Compensação previdenciária do RGPS para o RPPS	0,00	0,00	0,00	0,00
Demais receitas correntes	15.000,00	15.000,00	633,65	379,07
RECEITAS DE CAPITAL (IX)	0,00	0,00	0,00	0,00
Alienação de bens, direitos e ativos	0,00	0,00	0,00	0,00

Amortização de empréstimos	0,00	0,00	0,00	0,00	0,00	0,00	0,00
Outras receitas de capital	0,00	0,00	0,00	0,00	0,00	0,00	0,00
TOTAL REC. PREVID. RPPS (X) = (VIII + IX)	4.619.304,73	4.619.304,73	3.958.820,23	1.573.093,86			


PLANO FINANCEIRO


DESPESAS PREVIDENCIÁRIAS - RPPS	DOTAÇÃO		DESPESAS EMPENHADAS		DESPESAS LIQUIDADAS		INSCRITAS EM RESTOS A PAGAR NÃO PROCESSADAS	
	INICIAL	ATUALIZADA	ATÉ O BIMESTRE 2017	ATÉ O BIMESTRE 2016	ATÉ O BIMESTRE 2017	ATÉ O BIMESTRE 2016	EM EXERCÍCIO 2017	EM EXERCÍCIO 2016
ADMINISTRAÇÃO (XI)	677.892,93	839.499,37	795.843,47	574.654,08	554.126,01	464.537,94	241.717,46	110.016,14
Despesas correntes	625.892,93	832.499,37	792.265,47	557.127,52	553.962,01	450.152,94	238.303,46	106.974,58
Despesas de capital	52.000,00	7.000,00	3.578,00	17.526,56	164,00	14.485,00	3.414,00	3.041,56
PREVIDÊNCIA (XII)	7.500,00	7.500,00	3.000,00	2.500,00	1.116,45	836,17	1.883,55	1.663,83
Benefícios - Civil	7.500,00	7.500,00	3.000,00	2.500,00	1.116,45	836,17	1.883,55	1.663,83
Aposentadorias	0,00	0,00	0,00	0,00	0,00	0,00	0,00	0,00
Pensões	0,00	0,00	0,00	0,00	0,00	0,00	0,00	0,00
Outros benefícios previdenciários	7.500,00	7.500,00	3.000,00	2.500,00	1.116,45	836,17	1.883,55	1.663,83
Benefícios - Militar	0,00	0,00	0,00	0,00	0,00	0,00	0,00	0,00
Reformas	0,00	0,00	0,00	0,00	0,00	0,00	0,00	0,00
Pensões	0,00	0,00	0,00	0,00	0,00	0,00	0,00	0,00
Outros benefícios previdenciários	0,00	0,00	0,00	0,00	0,00	0,00	0,00	0,00
Outras despesas previdenciárias	0,00	0,00	0,00	0,00	0,00	0,00	0,00	0,00
Compens. prev. do RPPS para o RGPS	0,00	0,00	0,00	0,00	0,00	0,00	0,00	0,00
Demais despesas previdenciárias	0,00	0,00	0,00	0,00	0,00	0,00	0,00	0,00
TOTAL DESP. PREVID. RPPS (XII) = (XI + XII)	685.392,93	846.999,37	798.843,47	577.154,08	555.242,46	465.474,11	243.601,01	111.679,97
RESULTADO PREVIDENCIÁRIO (XIV) = (X XIII)	3.933.911,80	3.772.305,36	3.159.976,76	995.939,78	3.403.577,77	1.107.619,75	-	-

APORTES REALIZADOS

Recursos para cobertura de déficit financeiro	0,00
Recursos para formação de reserva	0,00

FONTE: SISTEMA: Aspec Informática - UNID RESPONSÁVEL: Prefeitura Municipal de Pacajus - DATA DA EMISSÃO: 29/09/2017 - HORA : 12:55:30


BRUNO PEREIRA FIGUEIREDO
PREFEITO MUNICIPAL


CONASP CONTABILIDADE ASSESSORIA E PROC
Empresa Contabil CRC 304 PJ

RELATÓRIO RESUMIDO DA EXECUÇÃO ORÇAMENTÁRIA
 DEMONSTRATIVO DO RESULTADO NOMINAL
 ORÇAMENTOS FISCAL E DA SEGURIDADE SOCIAL
 4º bimestre de 2017 (Julho a Agosto)


Ceará
 Governo Municipal de Pacajus
 Consolidado


RREO - ANEXO 5 (LRF, Art 53, inciso III) R\$ 1,00

	S A L D O S					
	EM		EM		EM	
	31/DEZ/2016	MAI/17 a JUN/17	JUL/17 a AGO/17	(a)	(b)	(c)
DÍVIDA FISCAL LÍQUIDA						
DÍVIDA CONSOLIDADA (I)	58.110.748,12	112.157.084,92	112.015.778,01			
DEDUÇÕES (II)						
Disponibilidade de caixa	590.359,96	4.875.925,56	2.746.248,92			
Disponibilidade de caixa bruta	0,00	4.260.328,87	2.129.771,34			
() Restos a pagar processados (exceto precatórios)	5.922.039,62	12.606.604,40	10.377.753,47			
Demais haveres financeiros	11.605.938,24	8.346.275,53	8.247.982,13			
DÍVIDA CONSOLIDADA LÍQUIDA (III) = (I - II)	590.359,96	615.596,69	616.477,58			
RECEITAS DE PRIVATIVIDADES (IV)	57.520.388,16	107.281.159,36	109.269.529,09			
PASSIVOS RECONHECIDOS (V)	0,00	0,00	0,00			
DÍVIDA FISCAL LÍQUIDA (VI) = (III + IV - V)	58.110.748,12	59.642.352,79	59.597.831,90			
RESULTADO NOMINAL	-590.359,96	47.638.806,57	49.671.697,19			
PERÍODO DE REFERÊNCIA						
NO BIMESTRE						
ATÉ BIMESTRE						
(c b)						
(c a)						
VALOR		2.032.890,62	50.262.057,15			
DISCRIMINAÇÃO DA META FISCAL						
VALOR CORRENTE						
META DO RESULTADO NOMINAL FIXADA NO ANEXO DE						
METAS FISCAIS DA LDO PARA O EXERCÍCIO DE REFERÊNCIA						0,00

FONTE: SISTEMA: Aspec Informática - UNIDADE RESPONSÁVEL: Prefeitura Municipal de Pacajus - DATA DA EMISSÃO: 29/09/2017 - HORA DA EMISSÃO: 12:57:56

Nota - O valor do item 'II' somente será preenchido se for positivo.


 BRUNO PEREIRA FIGUEIREDO
 PREFEITO MUNICIPAL


 CONASP CONTABILIDADE ASSESSORIA E PROC
 Empresa Contabil CRC 304 PJ

RREO - ANEXO 6 (LRF, Art 53, inciso III)

R\$ 1,00

	RECEITAS PRIMÁRIAS		RECEITAS REALIZADAS	
	PREVISÃO ATUALIZADA	ATÉ O BIMESTRE	ATÉ O BIMESTRE ANTERIOR	ATÉ O BIMESTRE ANTERIOR
RECEITAS PRIMÁRIAS CORRENTES (I)	122.529.000,00	74.504.131,04		68.894.776,64
Receita tributária	5.420.000,00	3.675.986,19		3.051.536,41
IPTU	600.000,00	49.592,82		125.370,36
ISS	2.700.000,00	1.802.716,70		1.614.510,01
ITBI	800.000,00	303.528,85		568.038,00
IRRF	1.000.000,00	1.053.939,67		438.311,65
Outras receitas tributárias	320.000,00	466.208,15		305.306,39
Receita de contribuições	12.730.000,00	8.083.013,53		2.004.162,75
Receita previdenciária	9.730.000,00	6.556.362,40		315.800,08
Outras receitas de contribuição	3.000.000,00	1.526.651,13		1.688.362,67
Receita patrimonial líquida	10.000,00	0,00		0,00
Receita patrimonial	2.581.000,00	2.352.629,27		2.183.598,78
() Aplicações financeiras	2.571.000,00	2.352.629,27		2.183.598,78
Transferências correntes	102.465.000,00	62.009.606,36		63.227.709,44
Cota parte do FPM	28.800.000,00	17.003.240,39		15.788.775,34
Cota parte do ICMS	17.600.000,00	9.884.952,33		9.781.294,43
Cota parte do IPVA	0,00	1.613.315,82		1.374.544,13
Convênios	480.000,00	0,00		0,00
Outras transferências correntes	55.585.000,00	33.508.097,82		36.283.095,54
Demais receitas correntes	1.904.000,00	735.524,96		611.368,04
Dívida ativa	320.000,00	307.651,75		231.194,75
Diversas receitas correntes	1.584.000,00	427.873,21		380.173,29
RECEITAS DE CAPITAL (II)	4.900.000,00	86.837,09		279.927,54
Operações de crédito (III)	0,00	0,00		0,00
Amortização de empréstimos (IV)	0,00	0,00		0,00
Alienação de bens (V)	100.000,00	0,00		37.096,01
Transferências de capital	4.800.000,00	86.837,09		242.831,53
Convênios	4.800.000,00	86.837,09		242.831,53
RECEITAS PRIMÁRIAS DE CAPITAL (VI) = (II - III - IV - V)	4.800.000,00	86.837,09		242.831,53
RECEITA PRIMÁRIA TOTAL (VII) = (I + IV)	127.329.000,00	74.590.968,13		69.137.608,17

RELATÓRIO RESUMIDO DA EXECUÇÃO ORÇAMENTÁRIA
DEMONSTRATIVO DO RESULTADO PRIMÁRIO
ORÇAMENTOS FISCAL E DA SEGURIDADE SOCIAL
4º bimestre de 2017 (Julho a Agosto)


Ceará
Governador Municipal de Pacajus
Consolidado

DESPESAS PRIMÁRIAS	DOTAÇÃO		DESPESAS EMPENHADAS		DESPESAS LIQUIDADAS	
	ATUALIZADA	ATÉ O BIMESTRE EXERCÍCIO ANTERIOR	ATÉ O BIMESTRE EXERCÍCIO ANTERIOR	ATÉ O BIMESTRE EXERCÍCIO ANTERIOR	ATÉ O BIMESTRE EXERCÍCIO ANTERIOR	ATÉ O BIMESTRE EXERCÍCIO ANTERIOR
DESPESAS CORRENTES (VIII)	119.725.950,00	96.970.725,12	111.616.431,35	64.989.830,69	76.021.171,29	
Pessoal e encargos sociais	77.970.934,80	68.280.400,19	75.018.607,54	49.263.488,71	49.743.848,20	
Juros e encargos da dívida (IX)	0,00	0,00	0,00	0,00	0,00	
Outras despesas correntes	41.755.015,20	28.690.324,93	36.597.823,81	15.726.341,98	26.277.323,09	
DESPESAS PRIMÁRIAS CORRENTES (X) = (VIII - IX)	119.725.950,00	96.970.725,12	111.616.431,35	64.989.830,69	76.021.171,29	
DESPESAS DE CAPITAL (XI)	9.864.050,00	3.553.415,99	7.275.698,72	2.547.164,08	6.253.355,81	
Investimentos	8.994.550,00	3.122.234,54	6.656.499,37	2.115.982,63	5.842.677,72	
Inversões financeiras	154.500,00	52.600,00	0,00	52.600,00	0,00	
Concessão de empréstimos (XII)	0,00	0,00	0,00	0,00	0,00	
Aquisição de título de capital já integralizado (XIII)	0,00	0,00	0,00	0,00	0,00	
Demais inversões financeiras	154.500,00	52.600,00	0,00	52.600,00	0,00	
Amortização de dívida (XIV)	715.000,00	378.581,45	619.199,35	378.581,45	410.678,09	
DESPESAS PRIMÁRIAS DE CAPITAL (XV) = (XI - XII - XIII - XIV)	9.149.050,00	3.174.834,54	6.656.499,37	2.168.582,63	5.842.677,72	
Reserva de contingência (XVI)	600.000,00	0,00	0,00	0,00	0,00	
Reserva do RPPS (XVII)	4.860.000,00	0,00	0,00	0,00	0,00	
DESPESA PRIMÁRIA TOTAL (XVIII) = (X + XV + XVI + XVII)	134.335.000,00	100.145.559,66	118.272.930,72	67.158.413,32	81.863.849,01	
RESULTADO PRIMÁRIO (XIX) = (VII - XVIII)	-7.006.000,00	-	-	7.432.554,81	-12.726.240,84	
SALDOS DE EXERCÍCIOS ANTERIORES	-	-	-	-	-	

DISCRIMINAÇÃO DA META FISCAL

META DE RESULTADO PRIMÁRIO FIXADA NO ANEXO DE METAS FISCAIS DA LDO PARA O EXERCÍCIO DE REFERÊNCIA	VALOR CORRENTE
0,00	0,00

FONTE: SISTEMA: Aspec Informática - UNIDADE RESPONSÁVEL: Prefeitura Municipal de Pacajus - DATA DA EMISSÃO: 29/09/2017 - HORA DA EMISSÃO: 13:19:38


BRUNO PEREIRA FIGUEIREDO
PREFEITO MUNICIPAL

CONASP CONTABILIDADE ASSESSORIA E PROC
Empresa Contabil CRC 304 PJ

RELATÓRIO RESUMIDO DA EXECUÇÃO ORÇAMENTÁRIA
 DEMONSTRATIVO DOS RESTOS A PAGAR
 POR PODER E ÓRGÃO
 ORÇAMENTOS FISCAL E DA SEGURIDADE SOCIAL
 4º bimestre de 2017 (Julho a Agosto)

R\$ 1,00

Ceará
 Governo Municipal de Pacajus
 Consolidado
 RREO - ANEXO 7 (LRF, Art 53, inciso V)

PODER / ÓRGÃO	RESTOS A PAGAR PROCESSADOS E NÃO PROCESSADOS LIQUIDADOS EM EXERCÍCIOS ANTERIORES				CANCELADOS	SALDO
	INSCRITOS	EM EXERCÍCIOS ANTERIORES	EM 31 DE DEZ. EXERC. ANTERIOR	PAGOS		
	(a)	(b)	(c)	(d)	(e) = (a+b) + (c+d)	
RESTOS A PAGAR (EXCETO INTRA ORÇAMENTÁRIO (I))	4.159.779,13	6.433.855,44	3.357.956,11	0,00	7.235.678,46	
Executivo	4.159.779,13	6.433.855,44	3.357.956,11	0,00	7.235.678,46	
2012-SECRETARIA MUNICIPAL DE SAÚDE/FMS	375.587,28	0,00	0,00	0,00	375.587,28	
2012-SECRETARIA DE TRANSPORTE	3.105,21	0,00	0,00	0,00	3.105,21	
2012-SECRETARIA DE CULTURA	256,71	0,00	0,00	0,00	256,71	
2012-SECRETARIA DE EDUCAÇÃO/FME	39.099,50	0,00	0,00	0,00	39.099,50	
2012-PROCURADORIA GERAL DO MUNICÍPIO	366,00	0,00	0,00	0,00	366,00	
2012-OUIDORIA GERAL DO MUNICÍPIO	402,05	0,00	0,00	0,00	402,05	
2012-SECRETARIA DA CASA CIVIL	117.850,08	0,00	0,00	0,00	117.850,08	
2012-SECRETARIA DE DESENVOLVIMENTO AGRÁRIO	2.766,19	0,00	0,00	0,00	2.766,19	
2012-FUNDO MUNICIPAL DE AÇÃO SOCIAL	76.266,19	0,00	0,00	0,00	76.266,19	
2012-FUNDO DE APOIO À CRIANÇA E ADOLESCENTE	41,50	0,00	0,00	0,00	41,50	
2012-SECRETARIA DA FAZENDA	31.137,64	0,00	0,00	0,00	31.137,64	
2012-SECRETARIA DE DESENVOLVIMENTO URBANO	66.265,75	0,00	0,00	0,00	66.265,75	
2012-SECRETARIA DE INFRAESTRUTURA	997.153,14	0,00	0,00	0,00	997.153,14	
2012-SECRETARIA DE RECURSOS HUMANOS	760,76	0,00	0,00	0,00	760,76	
2012-FUNDO DE PREVIDÊNCIA SOCIAL	26,16	0,00	0,00	0,00	26,16	
2013-Fundo Municipal de Saúde	20.559,65	0,00	0,00	0,00	20.559,65	
2013-Secretaria de Transporte	5.497,15	0,00	0,00	0,00	5.497,15	
2013-Fundo Municipal de Educação	20.053,61	0,00	0,00	0,00	20.053,61	
2013-Procuradoria Geral do Município	2.841,92	0,00	0,00	0,00	2.841,92	
2013-Secretaria da Casa Civil	16.767,44	0,00	0,00	0,00	16.767,44	
2013-Secretaria de Desenvolvimento Agrário	1.060,00	0,00	0,00	0,00	1.060,00	
2013-Secretaria de Des. Econômico e Turi	13.840,45	0,00	0,00	0,00	13.840,45	
2013-Fundo Municipal de Ação Social	19.065,09	0,00	0,00	0,00	19.065,09	
2013-Secretaria da Fazenda	22.247,31	0,00	0,00	0,00	22.247,31	
2013-Secretaria de Desenvolvimento Urbano	25.945,23	0,00	0,00	0,00	25.945,23	