



Ofício nº. 09 /2014.

Pacajus, 17 de janeiro de 2014.

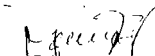
Senhor Presidente,

Estamos encaminhando o Relatório Resumido da Execução Orçamentária (RREO) a esse colendo Tribunal de Contas dos Municípios, nos termos da Lei Complementar Nº. 101/2000 e Instrução Normativa Nº. 03/2000.

Informamos que o RREO ora encaminhado, refere-se ao Sexto Bimestre do Exercício Financeiro de 2013, tendo sido elaborado de acordo com as especificações contidas na Portaria Nº. 407/2011 da Secretaria do Tesouro Nacional.

Informamos ainda, que o presente RREO está publicado na Internet, conforme determina o art. 48 da Lei Complementar Nº. 101/2000, no endereço www.pacajus.ce.gov.br.

Atenciosamente,


Marcos Roberto Brito Paixão
Prefeito Municipal

Ilmo. Conselheiro
Francisco de Paula Rocha Aguiar
Presidente do Tribunal de Contas dos Municípios do Estado do Ceará
Fortaleza – CE


Rua Guarany, 600 - Altos - Centro - Pacajus - Ceará
CNPJ: 07.384.407/0001-09 Pabx: (85) 33481077 / Fax: (85) 3348.1678
www.pacajus.ce.gov.br




DECLARAÇÃO DE PUBLICAÇÃO DO RELATÓRIO RESUMIDO DA EXECUÇÃO ORÇAMENTÁRIA

Declaro, sob as penas da Lei, que o Relatório Resumido da Execução Orçamentária, do Município de Pacajus no Estado do Ceará, relativo ao 6º bimestre do Exercício Financeiro de 2013, foi publicado em 17 de janeiro de 2014, no flanelógrafo da Prefeitura Municipal de Pacajus, e ficará afixado pelo período de 60 dias, bem como no site www.pacajus.ce.gov.br, por prazo indeterminado, contendo os elementos dispostos nos arts. 52 e 53 da Lei Complementar nº. 101, de 04 de maio 2000.

Pacajus – CE, 17 de janeiro de 2014.


Marcos Roberto Brito Paixão
Prefeito Municipal


José Wellington da Silva
Contador
CRC 13.420/O-7

Rua Guarany, 600 - Altos - Centro - Pacajus - Ceará
CNPJ: 07.384.407/0001-09 Pabx: (85) 33481077 / Fax: (85) 3348.1678
www.pacajus.ce.gov.br

REDO - ANEXO I (Art. 52, inciso I, alínea 'a' e 'b', do inciso II e § 1.º.)

R\$ 1.000

RECEITAS ORÇAMENTÁRIAS	PREVISÃO INICIAL	PREVISÃO ATUALIZADA (a)	RECEITAS REALIZADAS			SALDO A REALIZAR (a-c)
			NO Bimestre (b)	% b/a	ATE O Bimestre (c)	
RECEITAS (preço para-orçamentárias) (1)	109.093.100,00	109.093.100,00	19.138.744,05	17,54	87.996.056,65	80,66
RECEITAS CORRENTES	76.095.100,00	76.095.100,00	19.138.744,05	25,15	87.996.056,65	115,64
RECEITA TRIBUTÁRIA	3.183.000,00	3.183.000,00	1.178.061,11	37,04	3.183.000,00	687,05
IMPOSTOS	2.199.500,00	2.199.500,00	1.167.205,23	44,97	3.613.377,62	119,53
Taxas	58.400,00	58.400,00	11.855,88	2,02	240.075,45	40,97
Contribuição de melhoria	100,00	100,00	0,00	0,00	0,00	0,00
RECEITA DE CONTRIBUIÇÕES	1.410.200,00	1.410.200,00	744.061,74	52,76	3.335.049,28	237,98
Contribuições sociais	13.200,00	13.200,00	343.459,41	3.667,35	1.775.823,74	7.449,25
Contribuições de iluminação pública	1.400.000,00	1.400.000,00	400.592,37	28,62	1.576.275,44	112,29
RECEITA PATRIOMIAL	2.799.500,00	2.799.500,00	1.835.162,76	65,79	2.088.705,43	74,88
Receitas imobiliárias	1.000,00	1.000,00	0,00	0,00	0,00	0,00
Receitas de valores mobiliários	0,00	0,00	119.162,28	4,27	389.705,43	13,97
Receita de casso de direitos	0,00	0,00	1.700.000,00	0,00	1.700.000,00	0,00
Outras receitas patrimoniais	2.788.600,00	2.788.600,00	1.700.000,00	0,00	1.700.000,00	0,00
RECEITA DE SERVIÇOS	6.000,00	6.000,00	0,00	0,00	3.033,64	50,56
TRANSFERÊNCIAS CORRENTES	68.099.500,00	68.099.500,00	15.108.489,92	22,19	75.909.964,38	112,84
Transferências de governamentais	67.437.800,00	67.437.800,00	15.108.489,92	22,41	75.909.964,38	114,65
Transferências de convênios	664.700,00	664.700,00	0,00	0,00	0,00	0,00
Outras receitas correntes	601.700,00	601.700,00	286.969,02	47,54	1.766.847,98	292,67
Multa e juros de mora	208.000,00	208.000,00	79.095,15	37,96	191.435,06	92,04
Indenizações e ressarcimentos	90.100,00	90.100,00	205.620,32	228,21	903.169,70	1.002,41
Receita da dívida ativa	205.500,00	205.500,00	74.509,77	36,26	177.659,79	86,41
Receitas correntes diversas	100.000,00	100.000,00	27.803,83	27,80	494.583,69	494,58
RECEITAS DE CAPITAL	33.000.000,00	33.000.000,00	0,00	0,00	413,42	0,00
OPERAÇÕES DE CAPITAL	200.000,00	200.000,00	0,00	0,00	0,00	0,00
Operações de crédito internas	200.000,00	200.000,00	0,00	0,00	0,00	0,00
TRANSFERÊNCIAS DE CAPITAL	32.500.000,00	32.500.000,00	0,00	0,00	413,42	0,00
Transferências de convênios	835.000,00	835.000,00	415.174,77	50,85	2.403.466,74	287,50
RECEITAS CORRENTES (II)	835.000,00	835.000,00	415.174,77	50,85	2.403.466,74	287,50
RECEITAS CORRENTES	0,00	0,00	0,00	0,00	0,00	0,00
SUBTOTAL DAS RECEITAS (III) = (I + II)	109.093.100,00	109.093.100,00	19.553.888,82	17,80	90.399.533,39	82,23

SUBTOTAL DAS RECEITAS (III) = (I + II)

109.093.100,00 | 109.093.100,00 | 19.553.888,82 | 17,80 | 90.399.533,39 | 82,23 | 19.529.566,61

OPERAÇÕES DE CREDITO / REFINANCIAMENTO (IV)	OPERAÇÕES DE CREDITO INTERNAS		OPERAÇÕES DE CREDITO EXTERNAS		SUBTOTAL COM REFINANCIAMENTO (V) = (III + IV)	DEFICIT (VI)
	Para refinanciamento da dívida mobiliária	Para refinanciamento da dívida contratual	Para refinanciamento da dívida mobiliária	Para refinanciamento da dívida contratual		
					109.929.100,00	109.929.100,00
					19.563.868,82	17,80
					90.399.533,39	82,23
					19.563.668,62	19.563.668,62
					0,00	-
TOTAL (VII) = (V+VI)	109.929.100,00	109.929.100,00	19.563.868,82	17,80	90.399.533,39	-

SALDOS DE EXECUÇÕES ANTERIORES
(utilizados para créditos adicionais)
Superavit financeiro
Reabertura de créditos adicionais

	-	-	-	-	0,00	-
	-	-	-	-	0,00	-
	-	-	-	-	0,00	-
	-	-	-	-	0,00	-

DESPESAS ORÇAMENTÁRIAS	DOTAÇÃO INICIAL (d)	CREDITOS ADICIONAIS (e)	DOTAÇÃO ATUALIZADA (f)=(d+e)	DESPESAS EMPENHADAS		DESPESAS LIQUIDADAS		ANOTAÇÕES EM RESTOS A PAGAR NÃO PROCESSADOS (i)-(j)/(f)	SALDO A EXECUTAR (f)-(g-h)	
				NO BIMESTRE	ATE O BIMESTRE	NO BIMESTRE	ATE O BIMESTRE			
										NO BIMESTRE
DESPESAS (exceto intransferíveis) (VIII)	109.929.100,00	-2.522.764,65	106.570.335,35	-2.000.880,01	81.418.756,41	11.119.373,49	80.387.380,13	1.031.378,26	76,40	25.121.176,94
DESPESAS CORRENTES	96.447.300,00	7.981.115,95	104.428.415,95	-1.850.405,95	80.395.508,28	10.967.619,89	79.527.875,02	1.024.234,78	78,99	24.033.146,67
Personas e encargos sociais	54.321.000,00	9.610.291,95	63.931.291,95	-640.365,92	51.291.115,99	4.139.145,98	51.291.713,99	0,00	80,23	12.629.577,96
Juros e encargos da dívida	251.300,00	-	251.000,00	0,00	0,00	0,00	0,00	0,00	0,00	251,00
Outras despesas correntes	41.875.000,00	-1.378.116,00	40.496.884,00	-1.240.642,03	29.103.595,29	6.828.423,91	28.079.361,03	1.024.234,76	21,87	13.393.168,21
DESPESAS DE CAPITAL	12.955.800,00	-10.503.920,60	1.891.879,40	-200.424,06	1.023.448,13	351.752,60	1.023.207,13	7.144,60	54,10	862.900,27
Investimentos	11.227.800,00	-10.189.910,60	1.037.889,40	-189.424,06	848.465,34	1.023.207,13	848.465,34	7.144,60	54,10	862.900,27
Investimentos financeiros	63.000,00	-60.000,00	3.000,00	0,00	0,00	0,00	0,00	0,00	0,00	488.000,38
Amortização de dívida	1.805.000,00	-154.000,00	851.000,00	-274.115,76	471.770,09	70.811,90	471.770,09	0,00	55,44	379.229,51
Reserva de Contingência	150.000,00	0,00	150.000,00	0,00	0,00	0,00	0,00	0,00	0,00	150.000,00

Handwritten mark

Handwritten signature

Handwritten mark

RELATÓRIO RESUMIDO DA EXECUÇÃO ORÇAMENTÁRIA
 BALANÇO ORÇAMENTÁRIO
 ORÇAMENTOS FISCAL E DA SEGURIDADE SOCIAL
 Dezembro de 2013 (Movimento a Dezembro)


RESERVA DE RPPS DESPESES (Intra- ORÇAMENTÁRIAS)(IX)	100.000,00	0,00	100.000,00	0,00	0,00	0,00	0,00	0,00	100.000,00
DESPESAS (CONCRETAS) PERSONAL E ENCARGOS SO DESPESAS DE CAPITAL	838.000,00 838.000,00 838.000,00 0,00	2.522.784,65 2.522.784,65 2.522.784,65 0,00	3.358.784,65 3.358.784,65 3.358.784,65 0,00	-1.534.998,08 -1.534.998,08 -1.534.998,08 0,00	1.235.872,76 1.235.872,76 1.235.872,76 0,00	-271.298,20 -771.298,20 -771.298,20 0,00	1.235.872,76 1.235.872,76 1.235.872,76 0,00	0,00 0,00 0,00 0,00	38,80 38,80 38,80 0,00
SUBTOTAL DAS DESPESAS(A)=(VIII-IX)	100.929.100,00	0,00	100.929.100,00	-3.615.878,09	82.654.631,17	10.348.075,29		82.654.631,17	75,19
AMORTIZAÇÃO DA DÍVIDA / REFINANCIAMENTO (XI) AMORT. DA DÍVIDA INTER DÍVIDA MOBILIÁRIA OUTRAS DÍVIDAS AMORT. DA DÍVIDA EXTER DÍVIDA MOBILIÁRIA OUTRAS DÍVIDAS									
SUBTOTAL COM REFINANCI- MENTO (XII)=(XIII-IX)	109.929.100,00	0,00	109.929.100,00	-3.615.878,09	82.654.631,17	10.348.075,29		82.654.631,17	75,19
SUPERÁVIT (XIII)	-	-	-	-	-	-	-	7.744.902,22	-
TOTAL (XIV)=(XII+XIII)	109.929.100,00	0,00	109.929.100,00	-3.615.878,09	82.654.631,17	10.348.075,29		90.399.533,39	-

FONTE: SISTEMA: ASPER Informatiza - LIMPADE RESPONSÁVEL: Prefeitura Municipal de Pacajus - DATA DA EMISSÃO:26/01/2014 - HORA DA EMISSÃO:13:37:23

NOTAS: (*) - No quadro da SIM existe coluna para reduções de dotação, por este motivo, as reduções foram deduzidas na própria coluna de 'Créditos adicionais', motivo pelo qual esta coluna poderá conter valores negativos, não sendo portante nenhum erro ser exibido valores negativos na coluna 'Créditos adicionais'.


 Marcos Roberto Brito Pinhão
 Prefeito Municipal


 Maria Tânia Alves Martins Peixoto
 Secretária da Fazenda


 José Wellington da Silva
 Diretor
 Contador - CRC-CE 134299-7

RELATÓRIO RESUMIDO DA EXECUÇÃO ORÇAMENTÁRIA
DEMONSTRATIVO DA EXECUÇÃO DAS DESPESAS POR FUNÇÃO/SUBFUNÇÃO
ORÇAMENTO FISCAL e DA SEÇÃO SOCIAL
6º Bimestre de 2013 (Bimestre a Dezembro)

FUNÇÃO / SUBFUNÇÃO	DOTAÇÃO INICIAL	DOTAÇÃO ATUALIZADA (a)	DESPESAS EMPENHADAS		DESPESAS LIQUIDADAS		INSCRITAS EM RESERVAS DE PAGAMENTO PROVISÓRIAS (c)	%	%	SALDO A EXECUTAR (a-b-c)		
			NO BIMESTRE	ATÉ O BIMESTRE	NO BIMESTRE	ATÉ O BIMESTRE (b)					Total (b-c)	%
DESPESAS (EXERCÍCIO ANTERIOR - ORÇAMENTÁRIAS) (1)	109.093.100,00	106.570.333,33	-2.000.800,00	81.418.738,41	11.119.373,49	80.307.360,15	1.021.370,26	98,50	76,40	25.111.576,94		
LEGISLATIVA	3.219.000,00	3.136.677,44	97.138,13	1.950.018,81	509.233,78	3.068.581,83	1.457,98	3,74	98,07	60.658,63		
Ação Legislativa	3.219.000,00	3.136.677,44	97.138,13	1.950.018,81	509.233,78	3.068.581,83	1.457,98	3,74	98,07	60.658,63		
ADMINISTRAÇÃO	11.017.400,00	13.634.456,50	-428.333,95	9.883.505,43	1.038.915,02	9.891.750,43	91.855,00	12,08	78,33	3.630.651,07		
Representação Judicial e e	566.000,00	805.818,10	47.704,97	634.280,46	100.761,18	634.280,46	0,00	0,77	78,79	170.272,64		
Planejamento e Orçamento	14.000,00	8.000,00	0,00	0,00	0,00	0,00	0,00	0,00	0,00	8.000,00		
Administração Geral	7.663.000,00	6.351.988,25	-485.009,93	4.443.984,19	664.048,32	4.684.314,15	59.670,00	7,76	78,26	1.008.000,06		
Administração Financeira	2.375.700,00	4.394.829,15	40.100,84	3.506.748,13	228.989,02	3.874.593,15	32.182,00	4,73	78,96	1.041.081,02		
Controle e Interno	149.000,00	183.825,09	-10.134,11	107.642,55	5.176,49	107.642,55	0,00	0,13	58,62	75.982,35		
Formação de Recursos Humanos	9.000,00	9.000,00	0,00	0,00	0,00	0,00	0,00	0,00	0,00	9.000,00		
Administração de Receitas	140.000,00	0,00	0,00	0,00	0,00	0,00	0,00	0,00	0,00	0,00		
Comunicação Social	11.100,00	990.000,00	0,00	590.940,00	0,00	590.940,00	0,00	0,00	65,66	309.060,00		
Proteção e Benefícios ao T	3.000,00	6.000,00	0,00	0,00	0,00	0,00	0,00	0,00	0,00	3.000,00		
ASSISTÊNCIA SOCIAL	3.407.000,00	4.049.017,98	-176.809,01	2.467.706,17	267.012,63	2.139.618,94	38.017,63	7,62	57,34	1.881.111,81		
Administração Geral	1.944.300,00	2.197.452,98	-224.697,28	1.310.755,14	109.534,62	1.479.917,60	30.827,54	1,83	68,75	886.407,84		
Assistência ao Idoso	500,00	1.300,00	0,00	1.000,00	0,00	1.000,00	0,00	0,00	66,67	500,00		
Assistência à Criança e ao Adolescente	4.000,00	4.000,00	0,00	0,00	0,00	0,00	0,00	0,00	0,00	4.000,00		
Assistência Comunitária	962.300,00	553.584,00	-95.636,76	189.269,18	39.675,16	189.205,48	67,70	0,23	34,18	364.948,82		
PREVIDÊNCIA SOCIAL	3.445.200,00	3.258.989,01	-385.580,97	466.581,85	112.782,87	1.699.505,46	7.382,79	0,56	36,11	853.609,15		
Administração Geral	1.393.200,00	3.258.989,01	30.834,63	1.699.581,63	463.508,39	1.699.481,49	0,00	2,06	4,76	1.898.907,52		
Previdência do Regime Esta	2.052.000,00	2.052.000,00	-9.286,95	1.991.967,52	101.742,07	3.071.518,97	0,00	0,00	19,91	1.276.890,54		
SAÚDE	20.120.000,00	20.120.000,00	-2.515.253,12	35.278.536,97	1.998.862,95	15.346.023,48	32.553,49	18,61	76,43	660.207,42		
Administração Geral	3.763.300,00	4.218.375,27	-1.610.551,85	2.722.375,76	-346.014,93	2.702.300,76	25.075,00	3,30	79,86	1.491.376,51		
Atenção Básica	7.468.300,00	5.233.086,97	-48.653,18	4.179.944,14	844.166,70	4.179.944,14	0,00	5,05	79,86	1.053.557,78		
ASSISTÊNCIA HOSPITALAR e a Saúde Bucal	8.239.100,00	9.111.392,68	-1.337.347,28	7.322.678,86	1.293.218,10	7.315.270,57	7.439,49	80,02	80,02	1.828.117,82		
Saúde Preventiva e Terça	170.000,00	83.139,12	0,00	187.596,42	13.968,43	189.359,42	0,00	0,23	88,19	28.827,92		
Vigilância Sanitária	3.300,00	83.000,00	-45.075,50	34.807,33	12.600,00	34.807,33	0,00	0,04	41,95	48.172,67		

RELATÓRIO RESUMIDO DA EXECUÇÃO ORÇAMENTÁRIA
 DEMONSTRATIVO DA EXECUÇÃO DAS DESPESAS POR FUNÇÃO/SUBFUNÇÃO
 ORÇAMENTO FISCAL, E DA SEGURIDADE SOCIAL
 6º Bimestre de 2013 (Novembro a Dezembro)

FUNÇÃO / SUBFUNÇÃO	DOTAÇÃO INICIAL	DOTAÇÃO ADICIONADA (a)	DESPESAS EMPENHADAS		DESPESAS LIQUIDADAS		INSCRITAS EM RESTOS A PAGAR NÃO PROCESSADOS		%	%	%	EXECUÇÃO (a+b+c)		
			NO BIMESTRE	ATE O BIMESTRE	NO BIMESTRE	ATE O BIMESTRE	NO BIMESTRE	ATE O BIMESTRE					%	%
Vigilância epidemiológica	1.185.300,00	1.215.300,00	-27.635,31	924.334,46	180.824,55	924.334,46	0,00	0,00	1,12	75,00	191.955,54			
Saneamento básico urbano	30.000,00	0,00	0,00	0,00	0,00	0,00	0,00	0,00	0,00	0,00	0,00			
Educação	40.424.300,00	44.141.117,97	2.045.920,73	37.284.149,76	1.021.223,26	36.645.339,60	438.844,16	43,11	8,47	84,47	6.616.918,72			
Administração geral	3.872,00,00	6.119.683,23	641.151,12	4.428.631,65	1.203.814,21	4.333.919,37	72.777,28	5,36	7,21	72,11	1.703.991,58			
Alimentação e Nutrição	2.500.000,00	1.910.300,00	-114.627,62	993.127,29	238.032,68	939.989,69	13.137,60	1,70	51,99	85,77	917.172,71			
Educação Fundamental	24.634.900,00	25.991.312,74	209.084,28	22.391.593,87	1.949.663,65	22.291.593,87	0,00	0,00	26,97	95,75	3.659.218,87			
Educação Média	1.180.000,00	1.605.000,00	565.833,56	1.604.136,26	467.904,70	1.464.212,84	139.945,42	1,94	96,95	96,95	841,74			
Educação Profissional	10.000,00	0,00	0,00	0,00	0,00	0,00	0,00	0,00	0,00	0,00	0,00			
Educação Superior	2.000,00	209.030,00	0,00	707.839,83	0,00	707.839,83	0,00	0,00	0,00	0,00	1.193,15			
Educação Infantil	6.115.700,00	6.529.472,00	505.761,43	6.129.337,46	874.222,84	6.116.337,46	0,00	0,00	0,72	98,43	1.193,15			
Educação de Jovens e Adulto	53.000,00	44.400,00	21.199,94	21.499,94	21.299,94	25.499,94	0,00	0,00	7,47	94,59	353.134,54			
Educação Básica	2.146.000,00	1.721.000,00	210.523,94	1.558.934,44	314.274,84	1.405.949,58	152.984,86	0,00	0,03	57,56	18.800,06			
Cultura	1.936.500,00	794.451,00	13.277,56	489.576,23	50.584,05	478.335,23	11.240,00	1,89	90,58	90,58	182.055,56			
Cultura	357.000,00	465.350,00	-4.410,44	266.855,33	34.305,05	237.105,33	9.370,00	0,32	57,35	57,35	158.484,67			
Administração geral	2.000,00	1.000,00	0,00	0,00	0,00	0,00	0,00	0,00	0,00	0,00	0,00			
Administração mista artístico	1.576.300,00	319.811,00	11.689,00	222.720,50	16.380,00	211.230,50	1.490,00	0,00	0,71	68,36	102.090,10			
Diversão Cultural	129.500,00	221.500,00	-17.115,32	97.805,83	1.816,45	95.805,83	0,00	0,00	0,12	41,38	113.954,12			
DIRETOS DA CIDADANIA	129.500,00	221.500,00	-17.115,32	97.805,83	1.816,45	95.805,83	0,00	0,00	0,12	41,38	113.954,12			
Diretores Individuais, Cole	16.676.900,00	11.513.517,55	240.762,96	8.511.788,47	908.194,69	4.629.794,99	45.844,00	10,30	73,93	3,00	279,09	2.001.729,09		
UNIASIS	1.676.900,00	7.557.950,56	-124.737,04	4.675.634,99	3.555.937,00	3.218.437,00	0,00	5,66	61,87	85,43	51.877,00			
Administração geral	1.260.000,00	3.584.900,00	0,00	3.555.937,00	633.000,00	3.218.437,00	0,00	0,00	0,74	85,43	33.213,72			
Infra Estrutura urbana	1.120.000,00	1.200.000,00	0,00	3.555.937,00	633.000,00	3.218.437,00	0,00	0,00	4,30	99,18	30.083,00			
Serviços urbanos	130.000,00	139.427,00	0,00	87.430,20	33.527,00	47.430,20	40.000,00	0,11	62,75	62,75	51.896,00			
Transportes Coletivos urba	5.000,00	3.000,00	0,00	0,00	0,00	0,00	0,00	0,00	0,00	0,00	0,00			
Saneamento básico urbano	543.000,00	3.000,00	0,00	0,00	0,00	0,00	0,00	0,00	0,00	0,00	3.000,00			
Saneamento	430.000,00	3.000,00	0,00	0,00	0,00	0,00	0,00	0,00	0,00	0,00	3.000,00			
Manutenção urbana	430.000,00	3.000,00	0,00	0,00	0,00	0,00	0,00	0,00	0,00	0,00	0,00			
Saneamento básico urbano	430.000,00	3.000,00	0,00	0,00	0,00	0,00	0,00	0,00	0,00	0,00	0,00			
CESTA ALIMENTAR	493.300,00	11.700,00	0,00	11.700,00	0,00	11.700,00	0,00	0,00	0,01	100,00	0,00			
Administração geral	223.300,00	284.000,00	-23.327,98	134.581,31	16.100,28	134.581,31	0,00	0,00	0,16	47,29	149.418,69			
Preservação e Conservação	70.000,00	10.000,00	0,00	133.681,31	16.100,28	133.681,31	0,00	0,00	0,16	48,79	140.218,69			
				900,00	0,00	900,00	0,00	0,00	9,00	9,00	9.100,00			

RELATORIO RESUMO DA EXECUÇÃO ORÇAMENTÁRIA
DEMONSTRATIVO DA EXECUÇÃO DAS DESPESAS POR FUNÇÃO/SUBFUNÇÃO
1º Bimestre de 2013 (Janeiro a Dezembro)

FUNÇÃO / SUBFUNÇÃO	ORÇAMENTO INICIAL	ORÇAMENTO ATUALIZADO (a)	DESPESAS EMPENHADAS		DESPESAS LIQUIDADAS		INSCRITAS EM RESERVAS A PAGAR MAO PROCESSADAS (c)	Σ (b-c) / ((b-c)/a)	Σ 54000 A EXECUTAR (a-(b+c))	
			NO BIMESTRE	ATÉ O BIMESTRE	NO BIMESTRE	ATÉ O BIMESTRE (b)				
										NO BIMESTRE
Recursos próprios	110.000,00	0,00	0,00	0,00	0,00	0,00	0,00	0,00		
Ciência e Tecnologia	8.000,00	8.000,00	0,00	0,00	0,00	0,00	0,00	8.000,00		
Dispersão do conhecimento C	8.000,00	8.000,00	0,00	0,00	0,00	0,00	0,00	8.000,00		
Agricultura	1.426.000,00	1.078.101,50	-87.545,63	597.987,72	63.452,55	597.847,72	0,72	55,47	480.113,78	
Administração Geral	890.500,00	1.008.601,50	-87.545,63	585.960,72	63.452,55	585.820,72	0,71	58,10	422.680,78	
Execução Rural	8.000,00	2.000,00	0,00	0,00	0,00	0,00	0,00	2.000,00		
Programa de Produção Agro	572.500,00	67.500,00	0,00	12.027,00	0,00	12.027,00	0,00	55.473,00		
Comércio e Serviços	1.126.000,00	742.904,30	-76.324,54	409.471,41	94.356,89	405.276,41	0,50	11,82	331.623,89	
Administração Geral	509.000,00	541.104,30	-39.261,04	377.778,51	72.920,39	377.658,51	0,48	58,38	289.321,52	
Produção Industrial	300.000,00	0,00	0,00	0,00	0,00	0,00	0,00	300.000,00		
Comercialização	187.000,00	83.800,00	12.926,50	31.692,50	21.676,50	29.117,50	0,04	38,94	54.107,50	
Turismo	180.000,00	10.000,00	0,00	0,00	0,00	0,00	0,00	10.000,00		
Energia	70.000,00	10.000,00	0,00	0,00	0,00	0,00	0,00	10.000,00		
Energia Elétrica	70.000,00	10.000,00	0,00	0,00	0,00	0,00	0,00	10.000,00		
ENFERMIA	20.000,00	0,00	0,00	0,00	0,00	0,00	0,00	20.000,00		
DESPORTO E Lazer	1.047.100,00	752.928,00	-81.000,98	443.376,96	83.188,11	440.126,96	0,54	58,83	309.971,04	
Administração Geral	414.100,00	539.438,00	-91.470,98	287.178,98	38.578,11	283.978,96	0,35	51,35	22.069,04	
Desporto de rendimento	140.000,00	151.400,00	13.190,00	137.240,00	41.320,00	137.240,00	0,17	90,05	13.160,00	
Desporto Comunitário	313.000,00	41.280,00	3.280,00	18.928,00	3.280,00	18.928,00	0,02	45,93	22.122,00	
Lazer	180.000,00	0,00	0,00	0,00	0,00	0,00	0,00	180.000,00		
ENFERMIA ESPECIAIS	2.513.100,00	2.274.300,00	-813.978,46	1.120.901,85	-119.193,58	1.120.901,85	0,00	1,36	1.099.198,15	
Serviço de Ortopedia	1.250.300,00	871.300,00	-374.841,28	421.044,65	69.886,46	421.044,65	0,57	55,40	379.255,35	
Outros Enclausurados	1.162.800,00	1.383.000,00	-339.137,28	649.857,20	-189.000,44	649.857,20	0,19	49,51	171.942,80	
RESERVA DE CONTINGÊNCIA	130.000,00	130.000,00	0,00	0,00	0,00	0,00	0,00	130.000,00		
RESERVA DE CONTINGÊNCIA	130.000,00	130.000,00	0,00	0,00	0,00	0,00	0,00	130.000,00		
RESERVA DO RPDS	100.000,00	100.000,00	0,00	0,00	0,00	0,00	0,00	100.000,00		
RESERVA DO RPDS	50.000,00	50.000,00	0,00	0,00	0,00	0,00	0,00	50.000,00		
Reserva de Contingência	50.000,00	50.000,00	0,00	0,00	0,00	0,00	0,00	50.000,00		
DESPESAS (LÍQUIDA - ORÇAMENTARIAS) (11)	836.000,00	3.358.754,65	-1.134.998,08	1.235.872,76	-771.298,20	1.235.872,76	0,00	1,50	36,80	2.122.891,89

for

[Handwritten signature]

RELATÓRIO RESUMIDO DA EXECUÇÃO ORÇAMENTÁRIA
DEMONSTRATIVO DA EXECUÇÃO DAS DESPESAS POR FUNÇÃO/ SUBFUNÇÃO
ORÇAMENTO FISCAL E DA SEGURIDADE SOCIAL
9º Bimestre de 2013 (Novembro a Dezembro)

RREO - Anexo 2 (LRF, Art. 52, inciso II, alínea "c")

R\$ 1.000

FUNÇÃO / SUBFUNÇÃO	DOAÇÃO INICIAL	DOAÇÃO ATUALIZADA	DESPESAS EMPENHADAS				DESPESAS LIQUIDADAS				ANULADAS EM REPOSTA A PAGAR MAO PROCESSADAS	%	%	SALDO A EXECUTAR		
			NO BIMESTRE		ATE O BIMESTRE		NO BIMESTRE		ATE O BIMESTRE						%	%
			NO	ATE O	NO	ATE O	NO	ATE O	(b+c)/ total b+c	(b+c)/ (b+c)/a						
LEGISLATIVA	131.000,00	73.119,43	68.875,88	61.124,92	9.149,45	61.124,92	0,00	0,00	0,00	0,07	83,86	11.994,51				
Ação Legislativa	131.000,00	73.119,43	68.875,88	61.124,92	9.149,45	61.124,92	0,00	0,00	0,00	0,07	83,86	11.994,51				
ADMINISTRATIVA	0,00	118.029,21	-81.569,16	1.411,05	-70.749,02	1.411,05	0,00	0,00	0,00	1,00	1,00	16.616,16				
Representação judicial e	0,00	20.354,89	-20.354,89	0,00	-20.354,89	0,00	0,00	0,00	0,00	0,00	0,00	20.354,89				
Administracao geral	0,00	97.674,32	-61.214,27	1.364,33	-50.440,85	1.364,33	0,00	0,00	0,00	1,40	1,40	96.311,99				
Controle Interno	0,00	50,00	46,72	46,72	46,72	46,72	0,00	0,00	0,00	0,00	93,44	3,28				
ASSISTENCIA SOCIAL	10.000,00	25.000,00	-13.179,16	0,00	-16.911,91	0,00	0,00	0,00	0,00	0,00	0,00	25.000,00				
Administração Social	10.000,00	25.000,00	-13.179,16	0,00	-16.911,91	0,00	0,00	0,00	0,00	0,00	0,00	25.000,00				
Saúde	10.000,00	25.000,00	-13.179,16	0,00	-16.911,91	0,00	0,00	0,00	0,00	0,00	0,00	25.000,00				
Administração geral	130.000,00	460.000,00	-435.691,97	3.930,47	-331.139,91	3.930,47	0,00	0,00	0,00	0,09	0,86	436.049,53				
Atenção básica	60.000,00	60.000,00	-385.661,97	3.930,47	-314.056,11	3.930,47	0,00	0,00	0,00	0,09	0,99	396.049,53				
Administração Social	60.000,00	60.000,00	-60.000,00	0,00	-60.000,00	0,00	0,00	0,00	0,00	0,00	0,00	60.000,00				
Administração geral	10.000,00	2.265.000,00	0,00	0,00	0,00	0,00	0,00	0,00	0,00	0,00	0,00	1.038.281,05				
Vigilância epidemiológica	465.000,00	0,00	-388.281,05	1.166.218,95	-114.835,38	1.166.218,95	0,00	0,00	0,00	1,41	51,51	48.458,76				
Educação	5.000,00	25.000,00	-49.458,76	5.541,74	-28.135,19	5.541,74	0,00	0,00	0,00	10,07	10,07	48.458,76				
Educação Infantil	430.000,00	2.200.000,00	-338.822,19	1.161.177,12	-86.640,19	1.161.177,12	0,00	0,00	0,00	1,40	52,78	1.038.281,05				
CULTURA	0,00	10.000,00	0,00	0,00	0,00	0,00	0,00	0,00	0,00	0,00	0,00	10.000,00				
Administração geral	0,00	7.666,01	-4.785,14	216,86	0,00	216,86	0,00	0,00	0,00	2,83	2,83	7.448,15				
DEBETOS NA CIUDAANIA	0,00	10.000,00	0,00	0,00	0,00	0,00	0,00	0,00	0,00	0,00	0,00	10.000,00				
Direitos Individuais, Cole	0,00	10.000,00	0,00	0,00	0,00	0,00	0,00	0,00	0,00	0,00	0,00	10.000,00				
URBANISMO	0,00	110.000,60	-65.000,00	0,00	-41.570,53	0,00	0,00	0,00	0,00	0,00	0,00	110.000,60				
Administração geral	0,00	110.000,00	0,00	0,00	0,00	0,00	0,00	0,00	0,00	0,00	0,00	110.000,00				
GESTÃO AMBIENTAL	0,00	110.000,00	-65.000,00	0,00	-41.570,53	0,00	0,00	0,00	0,00	0,00	0,00	110.000,00				
Administração geral	0,00	19.950,00	0,00	0,00	-5.337,88	0,00	0,00	0,00	0,00	0,00	0,00	19.950,00				
AGRICULTURA	0,00	20.000,00	-15.000,00	0,00	-3.337,58	0,00	0,00	0,00	0,00	0,00	0,00	20.000,00				
Administração geral	0,00	20.000,00	-10.000,00	0,00	-2.140,14	0,00	0,00	0,00	0,00	0,00	0,00	20.000,00				
COMERCIO E SERVIÇOS	0,00	35.000,00	-10.000,00	0,00	0,00	0,00	0,00	0,00	0,00	0,00	0,00	35.000,00				
Administração geral	0,00	35.000,00	-10.000,00	0,00	0,00	0,00	0,00	0,00	0,00	0,00	0,00	35.000,00				
DESPORTO E Lazer	0,00	15.000,00	-13.382,61	1.617,39	0,00	1.617,39	0,00	0,00	0,00	0,00	10,78	13.382,61				
Administração geral	0,00	15.000,00	-13.382,61	1.617,39	0,00	1.617,39	0,00	0,00	0,00	0,00	10,78	13.382,61				
ENCARGOS ESPECIAIS	100.000,00	280.000,00	-199.166,88	833,12	-196.703,18	833,12	0,00	0,00	0,00	0,42	0,42	199.166,88				

[Handwritten signature]

RELATORIO RESUMO DA EXECUÇÃO ORÇAMENTÁRIA
DEMONSTRATIVO DA EXECUÇÃO DAS DESPESAS POR FUNÇÃO/SUBFUNÇÃO
ORÇAMENTO FISCAL E DA SEGURIDADE SOCIAL
6º bimestre de 2013 (setembro a dezembro)

REO - Anexo 2 (LRF, Art.37, inciso II, alínea 1^o)

FUNÇÃO / SUBFUNÇÃO	DOTAÇÃO INICIAL	DOTAÇÃO ATUALIZADA (a)	DESPESAS EXECUCIONAIS						SALDO A EXECUCIONAR (a)-(b-c)	
			DESPESAS EMPENHADAS			DESPESAS LIQUIDADAS				
			NO BIMESTRE	ATE O BIMESTRE	NO BIMESTRE	ATE O BIMESTRE (b)	INSCRITAS EM RESTOS A PAGAR MAO PROCESSADOS (c)	% (b+c) / ((b+c)/a)		
Outros Encargos Especiais *	100.000,00	200.000,00	-198.166,88	833,12	-196.703,18	833,12	0,00	0,00	0,42	199.166,88
TOTAL (III) = (I + II)	109.929.400,00	109.929.400,00	-3.615.818,09	82.654.631,17	10.348.075,29	82.654.631,17	0,00	100,00	75,19	27.274.468,83

FONTE: SISTEMA: ASPEC INFORMÁTICA - UNIDADE RESPONSÁVEL: Prefeitura Municipal de Pacaías - DATA DA EMISSÃO: 26/01/2014 - HORA DA EMISSÃO: 13:37:49


Marcos Roberto Brito Pezão
Prefeito Municipal


Maria Tânia Alves Martins Pereira
Secretária da Fazenda

14ª Companhia de F. C. 37.37.00
Jose Wellington da Silva
Diretor
Comandante - CRC-CE 13420-0-7

RELATORIO RESUMO DA EXECUÇAO ORÇAMENTARIA
DEMONSTRATIVO DA RECEITA CORRENTE LIQUIDA
ORÇAMENTO FISCAL, E DA SEGURIDADE SOCIAL
6º bimestre de 2013 (ate dezembro)

ESPECIFICAÇÃO	EVOLUÇÃO DA RECEITA REALIZADA NOS ÚLTIMOS 12 MESES												TOTAL ULTIMOS 12 MESES	PREVISÃO ATUALIZADA EXERCÍCIO
	Jan/2013	Feb/2013	Mar/2013	Abr/2013	Mai/2013	Jun/2013	Jul/2013	Ago/2013	Set/2013	Out/2013	Nov/2013	Dez/2013		
RECEITAS CORRENTES (1)	6.404.824,06	8.851.682,91	6.818.335,72	8.484.456,01	7.989.289,40	7.751.754,40	6.984.210,75	7.509.320,46	7.559.674,75	7.488.301,71	8.414.440,98	12.301.750,49	96.632.156,54	83.927.300,00
Receita tributária	223.335,50	156.387,65	199.773,65	191.337,12	284.301,08	222.403,74	229.017,92	229.429,44	229.017,92	211.474,42	211.474,42	307.470,94	3.870.076,84	3.183.000,00
IPTU	47.376,41	0,00	0,00	0,00	0,00	0,00	0,00	0,00	0,00	0,00	0,00	0,00	1.453.228,84	1.400.000,00
ISS	97.371,18	107.029,78	114.101,98	127.277,88	219.898,78	128.268,73	129.429,14	129.429,14	129.429,14	129.429,14	129.429,14	129.429,14	1.500.000,00	1.500.000,00
IRRF	60.684,19	21.861,69	58.689,94	49.322,34	1.120,00	86.914,92	39.222,84	39.222,84	39.222,84	39.222,84	39.222,84	39.222,84	39.222,84	39.222,84
Outras receitas tributárias	64.591,15	28.473,41	26.931,13	22.099,38	9.860,63	333.597,05	22.099,38	22.099,38	22.099,38	22.099,38	22.099,38	22.099,38	22.099,38	22.099,38
Receita de contribuições	1.865,19	204.832,77	205.711,66	528.859,44	312.868,13	312.868,13	312.868,13	312.868,13	312.868,13	312.868,13	312.868,13	312.868,13	312.868,13	312.868,13
Receita patrimonial	27.597,19	-2.753,89	15.840,46	104.916,34	-95.820,83	7.337,13	0,00	0,00	0,00	0,00	0,00	0,00	0,00	0,00
Receita de serviços	0,00	0,00	0,00	0,00	0,00	0,00	0,00	0,00	0,00	0,00	0,00	0,00	0,00	0,00
Transferências correntes	6.067.422,49	8.369.592,02	6.271.929,97	7.495.527,64	7.290.623,99	7.045.324,71	6.271.929,97	6.271.929,97	6.271.929,97	6.271.929,97	6.271.929,97	6.271.929,97	6.271.929,97	6.271.929,97
Cota-parte do FPM	4.210.432,34	4.211.323,13	1.716.293,89	1.716.293,89	2.860,34	2.860,34	2.860,34	2.860,34	2.860,34	2.860,34	2.860,34	2.860,34	2.860,34	2.860,34
Cota-parte do ICMS	1.413.476,34	1.211.327,13	1.239.292,81	1.200.050,74	1.284.290,99	1.284.290,99	1.284.290,99	1.284.290,99	1.284.290,99	1.284.290,99	1.284.290,99	1.284.290,99	1.284.290,99	1.284.290,99
Cota-parte do IPIVA	111.599,17	416.825,19	188.687,81	235.033,76	178.621,18	41.651,32	0,00	0,00	0,00	0,00	0,00	0,00	0,00	0,00
Cota-parte do ITR	0,00	82,35	113,60	256,71	54,92	54,92	54,92	54,92	54,92	54,92	54,92	54,92	54,92	54,92
Transferências da LC 87/96	0,00	0,00	0,00	20.850,19	5.212,55	5.212,55	5.212,55	5.212,55	5.212,55	5.212,55	5.212,55	5.212,55	5.212,55	5.212,55
Transferências da LC 61/88	1.973.212,37	4.229,32	3.777,97	3.463,98	4.628,01	4.628,01	4.628,01	4.628,01	4.628,01	4.628,01	4.628,01	4.628,01	4.628,01	4.628,01
Transferências do Fimdeb	329.406,82	3.056.937,00	2.653.074,89	3.361.903,69	2.571.492,82	2.571.492,82	2.571.492,82	2.571.492,82	2.571.492,82	2.571.492,82	2.571.492,82	2.571.492,82	2.571.492,82	2.571.492,82
Outras transferências correntes	85.590,83	929.298,41	892.470,99	859.348,09	799.398,42	799.398,42	799.398,42	799.398,42	799.398,42	799.398,42	799.398,42	799.398,42	799.398,42	799.398,42
Outras receitas correntes	750.019,96	1.121.300,22	435.130,06	666.516,14	1.029.599,42	94.483,30	94.483,30	94.483,30	94.483,30	94.483,30	94.483,30	94.483,30	94.483,30	94.483,30
Deduções (II)	1.882,59	204.832,77	205.711,66	287.069,88	287.069,88	287.069,88	287.069,88	287.069,88	287.069,88	287.069,88	287.069,88	287.069,88	287.069,88	287.069,88
Contrib. plano de prev. do servidor	748.238,57	922.467,95	632.987,15	659.446,22	822.637,52	822.637,52	822.637,52	822.637,52	822.637,52	822.637,52	822.637,52	822.637,52	822.637,52	822.637,52
Deq. de receita para formação do Fimdeb	0,00	0,00	0,00	0,00	0,00	0,00	0,00	0,00	0,00	0,00	0,00	0,00	0,00	0,00
RECEITA CORRENTE LIQUIDA (III)=(I-II)	5.654.604,10	7.724.382,69	5.979.736,91	7.617.939,91	6.939.689,98	6.812.269,10	6.755.192,82	7.279.890,52	7.279.890,52	7.279.890,52	7.279.890,52	7.279.890,52	7.279.890,52	7.279.890,52
ESPECIFICAÇÃO	EVOLUÇÃO DA RECEITA REALIZADA NOS ÚLTIMOS 12 MESES												TOTAL ULTIMOS 12 MESES	PREVISÃO ATUALIZADA EXERCÍCIO
	Jul/2013	Ago/2013	Set/2013	Out/2013	Nov/2013	Dez/2013	96.632.156,54	83.927.300,00						
	6.984.210,75	7.509.320,46	7.559.674,75	7.488.301,71	8.414.440,98	12.301.750,49	3.870.076,84	3.183.000,00						
	229.429,14	229.429,44	229.017,92	211.474,42	211.474,42	307.470,94	1.453.228,84	1.400.000,00						
	2.108,88	2.861,92	4.383,32	3.929,44	3.929,44	39.222,84	39.222,84	39.222,84						
	184.593,64	198.902,06	172.279,06	190.574,31	186.839,37	198.780,89	1.908.811,21	1.500.000,00						


de


3

de

TRR	76.580,74	60.971,73	22.198,34	25.282,49	9.684,06	35.201,13	570.854,29	555.500,00
TARE	17.921,86	14.437,02	14.600,40	13.200,06	28.923,70	629.206,76	1.764.494,37	490.000,00
Outras receitas tributárias	11.749,90	349.467,02	14.600,40	13.200,06	28.923,70	629.206,76	1.764.494,37	490.000,00
Receita de contribuições	344.448,46	29.492,00	13.294,12	14.974,41	0,00	329.244,10	3.330,00	1.410.000,00
Receita patrimonial	109.418,19	-33.325,76	108,88	88.252,35	-9,20	1.828.359,10	2.089.705,46	2.790.000,00
Receita de Serviços	0,00	0,00	5.772,33	99,27	0,00	0,00	3.023,64	6.000,00
Transferências correntes	5.889.468,82	6.733.316,77	6.970.270,70	6.721.326,67	7.620.897,33	9.086.059,71	85.546.487,64	75.978.800,00
Cota-parte do FPM	2.568.890,20	2.072.023,29	1.687.500,92	1.589.326,00	1.292.420,74	3.962.080,12	10.320.329,99	12.200.000,00
Cota-parte do IMA	1.290.890,20	1.379.423,29	1.341.409,42	1.589.326,00	1.292.420,74	1.400.443,32	10.320.329,99	12.200.000,00
Cota-parte do IPIA	39.029,42	38,33	30,27	20,74	-8,20	14,39	7.097,44	3.000,00
Cota-parte do ITR	29,17	0,00	0,00	0,00	0,00	0,00	0,00	0,00
Transferências da LC 87/96	5.219,55	5.212,55	4.511,33	4.927,21	5.212,55	5.212,55	7.097,44	60.000,00
Transferências da LC 61/88	4.778,60	2.127,55	4.511,33	4.927,21	5.212,55	5.212,55	5.520,59	55.000,00
Transferências do Fimdeb	2.161.443,97	2.427.942,06	2.771.327,98	2.427.628,04	2.551.923,46	2.912.744,76	30.685.082,47	26.500.000,00
Outras transferências correntes	900.771,26	0,00	1.760,22	0,00	1.332,02	1.979,33	10.923,22	9.000,00
Outras receitas correntes	480.424,09	691.399,46	691.399,46	742.674,43	742.674,43	869.283,26	10.440.624,00	7.000.000,00
Outros (III)	600.128,09	691.399,46	71.992,66	81.700,73	288.993,54	581.501,87	1.779.823,22	4.000,00
DEDUÇÕES (III)	213.972,34	157.450,33	694.389,47	624.169,49	663.586,68	833.481,89	8.636.503,31	7.879.200,00
Dev. de receita para formação do Fundo								
RECEITA CORRENTE LÍQUIDA (III)=(I-II)	6.063.091,16	7.001.821,00	6.584.206,20	6.742.013,80	7.339.482,71	11.415.781,93	86.215.829,49	76.082.900,00

FONTE: SISTEMA: ASPEC Informatica - UNIDADE RESPONSÁVEL: Prefeitura Municipal de Pacajós - DATA DA EMISSÃO: 26/01/2014 - MORA DA EMISSÃO: 13:33:02


 Marcos Roberto Brito Paixão
 Prefeito Municipal


 Maria Tânia Alves Martins Peroba
 Secretária de Fazenda

Sistema: SISTEMA: ASPEC
 José Wellington da Silva
 Diretor
 Contador - CRC CE/13420-0-7

6º bimestre de 2013 (novembro a dezembro)

RREO - ANEXO 4 (LRF, Art. 53, inciso II)

R\$ 1,00

RECEITAS PREVIDENCIÁRIAS	PREVISÃO INICIAL	PREVISÃO ATUALIZADA	RECEITAS REALIZADAS		
			NO BIMESTRE	ATE O BIMESTRE	ATE O BIMESTRE ANO ANTERIOR
RECEITAS PREVIDENCIÁRIAS (exceto intra-orç.) (I)	2.669.200,00	2.669.200,00	418.803,79	1.968.567,82	2.306.084,35
RECEITAS CORRENTES	2.709.200,00	2.709.200,00	418.803,79	2.563.749,31	2.307.429,83
Receita de contribuições de segurados	10.200,00	10.200,00	343.469,41	1.779.823,74	1.440.457,55
Pessoal civil	10.200,00	10.200,00	343.469,41	1.779.823,74	1.440.457,55
Ativo	10.000,00	10.000,00	343.469,41	1.779.823,74	1.434.934,16
Inativo	100,00	100,00	0,00	0,00	5.523,39
Pensionista	100,00	100,00	0,00	0,00	0,00
Receita patrimonial	2.659.000,00	2.659.000,00	75.334,38	188.744,08	865.626,80
Receita de valores mobiliários	2.659.000,00	2.659.000,00	75.334,38	188.744,08	865.626,80
Outras receitas correntes	40.000,00	40.000,00	0,00	595.181,49	1.345,48
Demais receitas correntes	40.000,00	40.000,00	0,00	595.181,49	1.345,48
RECEITAS DE CAPITAL	0,00	0,00	0,00	0,00	0,00
(-) DEDUÇÕES DE RECEITA	40.000,00	40.000,00	0,00	595.181,49	1.345,48
RECEITAS PREVIDENCIÁRIAS (Intra-orç.) (II)	836.000,00	836.000,00	425.124,77	2.403.466,74	1.144.616,09
RECEITAS CORRENTES	836.000,00	836.000,00	425.124,77	2.403.466,74	1.144.616,09
Outras receitas de contribuição	836.000,00	836.000,00	425.124,77	2.403.466,74	1.144.616,09
RECEITAS DE CAPITAL	0,00	0,00	0,00	0,00	0,00
(-) DEDUÇÕES DE RECEITA	0,00	0,00	0,00	0,00	0,00
TOTAL DAS RECEITAS PREVIDENCIÁRIAS (III) = (I+II)	3.505.200,00	3.505.200,00	843.928,56	4.372.034,56	3.450.700,44

DESPESAS PREVIDENCIÁRIAS	DOTAÇÃO INICIAL	DOTAÇÃO ATUALIZADA	DESPESAS EXECUTADAS				
			EXERCÍCIO ATUAL			EXERCÍCIO ANTERIOR	
			NO BIMESTRE	ATÉ O BIMESTRE	INSCRITAS EM R.P. NÃO PROC.	ATÉ O BIMESTRE	INSCRITAS EM R.P. NÃO PROC.
DESP. PREV. (Exceto intra-orç.) (IV)	3.545.200,00	3.696.389,01	465.568,39	1.699.481,49	0,00	1.548.639,12	0,00
ADMINISTRAÇÃO	1.493.200,00	1.624.389,01	100.524,27	305.027,05	0,00	338.342,82	0,00
Despesas correntes	1.343.200,00	1.474.389,01	100.524,27	300.721,05	0,00	335.622,34	0,00
Despesas de capital	150.000,00	150.000,00	0,00	4.296,00	0,00	2.720,48	0,00
PREVIDÊNCIA	2.052.000,00	2.072.000,00	365.044,12	1.394.454,44	0,00	1.210.296,30	0,00
Pessoal civil	2.052.000,00	2.072.000,00	365.044,12	1.394.454,44	0,00	1.210.296,30	0,00
Aposentadorias	950.000,00	950.000,00	162.271,81	681.084,57	0,00	612.856,30	0,00
Pensões	300.000,00	300.000,00	64.796,72	267.790,12	0,00	264.155,48	0,00
Outros benefícios previdenciários	602.000,00	622.000,00	137.975,59	435.589,75	0,00	333.284,52	0,00
DESP. PREV. (Intra-orç.) (V)	0,00	0,00	0,00	0,00	0,00	0,00	0,00
ADMINISTRAÇÃO	0,00	0,00	0,00	0,00	0,00	0,00	0,00
PREVIDÊNCIA	0,00	0,00	0,00	0,00	0,00	0,00	0,00
TOTAL DAS DESP. PREV. (VI) = (IV+V)	3.545.200,00	3.696.389,01	465.568,39	1.699.481,49	0,00	1.548.639,12	0,00
RESULTADO PREVIDENCIÁRIO (VII) = (IV + V) - (VI)	-40.000,00	-191.189,01	378.360,17	2.672.553,07	0,00	1.902.061,32	0,00

6º bimestre de 2013 (Novembro a Dezembro)

APORTE DE RECURSOS PARA O RPPS		
RESERVA ORÇAMENTÁRIA DO RPPS	100.000,00	
BENS E DIREITOS DO RPPS		
CAIXA	0,00	
BANCOS CONTA MOVIMENTO	0,00	
INVESTIMENTOS	0,00	
OUTROS BENS E DIREITOS	0,00	


FONTE: SISTEMA: Aspec Informática - UNIDADE RESPONSÁVEL: Prefeitura Municipal de Pacajus - DATA DA EMISSÃO: 26/01/2014 - HORA DA EMISSÃO: 15:01:40



Marcos Roberto Brito Paixão
Prefeito Municipal



Maria Tânia Alves Martins Peroba
Secretária da Fazenda



Alfo Contabilidade e Trell - CRC CE 731/0-1
José Wellington da Silva
Diretor
Contador - CRC-CE 13420/0-7

RREO - ANEXO 5 (LRF, Art. 53, Inciso III)

R\$ 1,00

DEVIDA FISCAL LIQUIDA

S A L D O S

	EM 31/DEZ/2012 (a)	EM SET/13 a OUT/13 (b)	EM NOV/13 a DEZ/13 (c)
--	--------------------------	------------------------------	------------------------------

DEVIDA CONSOLIDADA (I)

	12.125.204,00	11.724.045,81	36.800.423,81
--	---------------	---------------	---------------

DEDUÇÕES (II)

	0,00	0,00	0,00
--	------	------	------

Disponibilidade de caixa bruta

	3.369.593,19	4.829.945,39	5.287.271,72
--	--------------	--------------	--------------

Demais haveres financeiros

	5.096,10	722.089,14	1.020.878,53
--	----------	------------	--------------

(-) Restos a pagar processados (exceto precatórios)

	11.741.754,32	15.195.311,52	11.102.963,53
--	---------------	---------------	---------------

DEVIDA CONSOLIDADA LIQUIDA (III) = (I - II)

	12.125.204,00	11.724.045,81	36.800.423,81
--	---------------	---------------	---------------

RECEITAS DE PRIVATIVIDADES (IV)

	0,00	0,00	0,00
--	------	------	------

PASSIVOS RECONHECIDOS (V)

	12.125.204,00	11.724.045,81	36.800.423,81
--	---------------	---------------	---------------

DEVIDA FISCAL LIQUIDA (VI) = (III + IV - V)

	0,00	0,00	0,00
--	------	------	------

RESULTADO NOMINAL

	PERÍODO DE REFERÊNCIA	
	NO BIMESTRE (c-b)	ATÉ BIMESTRE (c-a)

VALOR		0,00	0,00
-------	--	------	------

DISCRIMINAÇÃO DA META FISCAL

	VALOR CORRENTE
--	----------------

META DO RESULTADO NOMINAL FIXADA NO ANEXO DE
METAS FISCAIS DA LDO PARA O EXERCÍCIO DE REFERÊNCIA

	0,00
--	------

REGIME PREVIDENCIÁRIO

DIVIDA FISCAL LÍQUIDA PREVIDENCIÁRIA

S A L D O S

	EM 31/DEZ/2012 (a)	EM SET/13 a OUT/13 (b)	EM NOV/13 a DEZ/13 (c)
DIVIDA CONSOLIDADA PREVIDENCIÁRIA (VII)	0,00	0,00	0,00
Passivo Atuarial	0,00	0,00	0,00
Demais Dividas	0,00	0,00	0,00
DEDUÇÕES (VIII)			
Disponibilidade de caixa bruta	7.309.586,76	10.221.906,40	10.592.951,80
Investimentos	7.419.643,45	10.387.524,84	10.606.475,91
Demais haveres financeiros	0,00	0,00	0,00
(-) Restos a pagar processados	110.056,09	169.298,94	2.590,05
			10.214,17
DIVIDA CONSOLIDADA LÍQUIDA PREVIDENCIÁRIA (IX) = (VII - VIII)	-7.309.586,76	-10.221.906,40	-10.592.951,80
PASSIVOS RECONHECIDOS (X)	0,00	0,00	0,00
DIVIDA FISCAL LÍQUIDA PREVIDENCIÁRIA (XI) = (IX - X)	-7.309.586,76	-10.221.906,40	-10.592.951,80

FONTE: SISTEMA: ASPEC Informática - UNIDADE RESPONSÁVEL: Prefeitura Municipal de Pacajus - DATA DA EMISSÃO: 26/01/2014 - HORA DA EMISSÃO: 13:33:56

Nota - O valor do item "II" somente será preenchido se for positivo.
 - O valor do item "VIII" somente será preenchido se for positivo.


 Marcos Roberto Brito Paixão
 Prefeito Municipal


 Maria Tânia Alves Martins Percebe
 Secretária de Fazenda

SECRETARIA DE FUNDAMENTOS
 José Wellington de Silva
 Diretor
 mtdm - CRC-CE 73420-0-7

REDO - ANEXO 6 (REF: Art 51, inciso III)

31.1.00

RECEITAS PRIMARIAS	PREVISÃO ATUALIZADA	RECEITAS REALIZADAS		
		NO BIMESTRE	ATÉ O BIMESTRE ANTERIORE	ATÉ O BIMESTRE ANO ANTERIORE
RECEITAS PRIMARIAS CORRENTES (I)	74.140.500,00	19.444.706,56	90.009.414,54	78.944.342,13
receita tributária	3.183.000,00	1.179.061,11	3.870.073,92	3.667.964,90
IPTU	4.000,00	97.988,81	145.278,81	73.900,93
ISS	1.500.000,00	365.640,76	1.008.811,11	1.664.488,75
ITBI	585.500,00	44.885,19	520.854,29	920.489,30
IMRF	490.000,00	658.959,97	1.054.483,32	700.899,35
Outras receitas tributárias	587.500,00	11.851,88	240.675,09	228.390,11
receita de contribuições	2.246.200,00	1.169.166,51	5.759.516,02	3.709.817,16
receitas previdenciárias	845.200,00	768.594,18	4.183.298,48	2.585.073,64
Outras receitas de contribuição	1.400.000,00	400.569,33	1.576.217,54	1.124.743,52
receita patrimonial líquida	2.200,00	1.700.000,00	1.700.000,00	1.700.000,00
receita patrimonial	2.200,00	1.819.182,26	2.099.703,43	1.104.066,39
(-) Abatimentos financeiros	-2.200,00	119.182,26	399.703,43	1.104.066,39
transferências correntes	68.099.600,00	15.109.489,92	78.909.964,30	78.220.093,69
Conta-corrente do FPM	19.600.000,00	4.964.079,89	21.437.643,46	19.979.363,55
Conta-corrente do ICMS	10.560.000,00	2.492.588,06	13.054.511,80	10.891.660,87
Contribuições	562.200,00	0,00	0,00	0,00
Outras transferências correntes	37.278.900,00	7.652.811,97	47.417.809,94	39.349.018,47
Demais receitas correntes	609.700,00	286.989,02	1.769.881,31	1.346.321,26
divida ativa	285.600,00	24.509,72	177.637,23	121.671,62
Diversas receitas correntes	404.100,00	262.479,30	1.592.243,09	1.174.849,74
RECEITAS DE CAPITAL (II)	33.000.000,00	0,00	413,42	1.596.731,34
Operações de crédito (III)	700.000,00	0,00	0,00	0,00
Aportado de empréstimos (IV)	0,00	0,00	0,00	0,00
Arrecadação de bens (V)	0,00	0,00	413,42	1.596.731,34
Transferências de capital	33.000.000,00	0,00	413,42	0,00
Comentários	33.000.000,00	0,00	413,42	1.596.731,34
RECEITAS PRIMARIAS DE CAPITAL (VI) = (II) - III - IV - V)				
RECEITA PRIMARIA TOTAL (VII) = (I + II)	105.440.500,00	19.444.706,56	90.009.827,96	80.541.073,45

	CONTÁBIL ATUALIZADA	DESPESAS LIQUIDADAS		DESPESAS EXECUCIONAIS		DESPESAS EXECUCIONAIS	
		NO BIMESTRE	ATÉ O BIMESTRE	NO ANO ATUAL	ATE O BIMESTRE DO ANO ANTERIOR	NO ANO ANTERIOR	INSCRITAS EM REPOSTAS A PAGAR NÃO PROCESSADAS NO ANO ANTERIOR
DESPESAS CORRENTES (VIII)	107.787.720,60	10.196.321,69	80.605.947,78	1.074.234,26	83.787.614,74	394.500,00	
Pessoal e encargos sociais	67.290.055,60	3.367.847,78	57.537.586,75	0,00	57.158.300,54	0,00	
Juros e encargos da dívida (IX)	0,00	0,00	0,00	0,00	101.456,34	0,00	
Outras despesas correntes	40.496.664,00	6.828.473,91	28.079.361,03	1.074.234,26	26.527.838,26	394.500,00	
DESPESAS PRIMARIAS CORRENTES (X) = (VIII - IX)	107.786.920,60	10.196.321,69	80.606.947,78	1.074.234,26	83.666.157,90	394.500,00	
DESPESAS DE CAPITAL (XI)	1.891.879,40	151.155,60	1.016.305,13	7.144,00	3.399.213,68	0,00	
Investimentos	1.037.879,40	81.141,70	544.555,04	7.144,00	2.774.035,51	0,00	
Inversões financeiras	3.000,00	0,00	0,00	0,00	0,00	0,00	
Concessão de empréstimos (XII)	0,00	0,00	0,00	0,00	0,00	0,00	
Aquisição de título de capital já integralizado (XIII)	0,00	0,00	0,00	0,00	0,00	0,00	
Adiantamento de recursos financeiros	0,00	0,00	0,00	0,00	0,00	0,00	
Demais investimentos	3.000,00	0,00	0,00	0,00	0,00	0,00	
Amortização de dívida (XIV)	891.000,00	70.611,90	471.720,09	0,00	625.188,17	0,00	
DESPESAS PRIMARIAS DE CAPITAL (XV) = (XI - XII - XIII - XIV)	1.004.879,40	81.141,70	544.555,04	7.144,00	2.774.035,51	0,00	
Reserva de contingência (XVI)	150.000,00	0,00	0,00	0,00	0,00	0,00	
Reserva do RPPS (XVII)	100.000,00	0,00	0,00	0,00	0,00	0,00	
DESPESA PRIMARIA TOTAL (XVIII) = (X + XV + XVI + XVII)	109.037.600,00	10.277.463,39	82.182.861,08	82.182.861,08	86.364.793,41		
RESULTADO PRIMÁRIO (XIX) = (VII - XVIII)	-2.637.300,00	9.167.243,11*	7.816.966,88		-6.713.713,96		
SALDOS DE EXERCÍCIOS ANTERIORES							
DISCRIMINAÇÃO DA META FISCAL							
META DE RESULTADO PRIMÁRIO FIXADA NO ANEXO DE METAS FISCAIS DA LDO PARA O EXERCÍCIO DE REFERÊNCIA					0,00		

FONTE: SISTEMA: ASPEC Informativa - UNIDADE RESPONSÁVEL: Prefeitura Municipal de Paracólios - DATA DA EMISSÃO: 16/07/2014 - HORA DA EMISSÃO: 13:34:49


Marcos Roberto Brito Faria
Prefeito Municipal


Maria Tânia Alves Martins Peróla
Secretária da Fazenda


1.ª Contadora em Exercício
José Wellington da Silva
Diretor
Contador - CRC-CE 134220-7

RELATÓRIO RESUMO DA EXECUÇÃO ORÇAMENTÁRIO
 DEMONSTRATIVO DOS RESTOS A PAGAR
 POR PODER E ORGÃO
 ORÇAMENTOS FISCAL E DA SEGURIDADE SOCIAL
 6º Bimestre de 2013 (Novembro a Dezembro)

RESTOS A PAGAR (EXERCÍ- ANO-ORÇAMENTARIO 11)	RESTOS A PAGAR PROCESSADOS					RESTOS A PAGAR NÃO PROCESSADOS				
	EM EXERCÍCIOS (EM 31 DE DEZ. ANTERIORES)		CANCELADOS	PAGOS	A PAGAR	EM EXERCÍCIOS (EM 31 DE DEZ. ANTERIORES)		CANCELADOS	PAGOS	A PAGAR
	INSCRITOS	EXERC. ANTERIOR				INSCRITOS	EXERC. ANTERIOR			
Executivo	3.122.314,26	8.120.902,93	888.237,75	1.948.670,18	8.407.809,38	684.394,50	529.180,48	1.212.074,98	0,00	0,00
2007-GABINETE DO PREFEITO	12.346,75	0,00	12.346,75	0,00	0,00	12.346,75	0,00	12.346,75	0,00	0,00
2007-SECRETARIA DE ADMNISTRAÇÃO	1.500,00	0,00	1.500,00	0,00	0,00	1.500,00	0,00	1.500,00	0,00	0,00
2007-SECRETARIA MUNICIPAL DE SAÚDE/FMS	18.995,37	0,00	18.995,37	0,00	0,00	18.995,37	0,00	18.995,37	0,00	0,00
2007-SECRETARIA TRABALHO E AÇÃO SOCIAL/F/	1.550,00	0,00	1.550,00	0,00	0,00	1.550,00	0,00	1.550,00	0,00	0,00
2007-SECRETARIA DE TRANSPORTE	209,59	0,00	209,59	0,00	0,00	209,59	0,00	209,59	0,00	0,00
2007-SECRETARIA DE OBRAS	933,00	0,00	933,00	0,00	0,00	933,00	0,00	933,00	0,00	0,00
2007-SECRETARIA DE EDUCAÇÃO/PAE	262.705,18	0,00	262.705,18	0,00	0,00	262.705,18	0,00	262.705,18	0,00	0,00
2007-SEC. DE INFRA-EST. E RECURSOS HÍDRICO	3.585,00	0,00	3.585,00	0,00	0,00	3.585,00	0,00	3.585,00	0,00	0,00
2008-GABINETE DO PREFEITO	5,00	0,00	5,00	0,00	0,00	5,00	0,00	5,00	0,00	0,00
2008-SECRETARIA DE ADMINISTRAÇÃO	973,94	0,00	973,94	0,00	0,00	973,94	0,00	973,94	0,00	0,00
2008-SECRETARIA MUNICIPAL DE SAÚDE/FMS	63.074,75	0,00	63.074,75	0,00	0,00	63.074,75	0,00	63.074,75	0,00	0,00
2008-SECRETARIA TRABALHO E AÇÃO SOCIAL/F/	3.283,93	0,00	3.283,93	0,00	0,00	3.283,93	0,00	3.283,93	0,00	0,00
2008-SECRETARIA DE OBRAS	7.839,26	0,00	7.839,26	0,00	0,00	7.839,26	0,00	7.839,26	0,00	0,00
2008-SECRETARIA DE AGRICULTURA E PECUARIA	0,20	0,00	0,20	0,00	0,00	0,20	0,00	0,20	0,00	0,00
2008-SECRETARIA DE EDUCAÇÃO/PAE	137.900,67	0,00	137.900,67	0,00	0,00	137.900,67	0,00	137.900,67	0,00	0,00
2008-SEC. DE INFRA-EST. E RECURSOS HÍDRICO	7.500,00	0,00	7.500,00	0,00	0,00	7.500,00	0,00	7.500,00	0,00	0,00
2009-SECRETARIA MUNICIPAL DE SAÚDE/FMS	64.277,47	0,00	64.277,47	0,00	0,00	64.277,46	0,00	64.277,46	0,00	0,00
2009-SECRETARIA DE EDUCAÇÃO/PAE	142.042,75	0,00	142.042,75	0,00	0,00	142.042,75	0,00	142.042,75	0,00	0,00
2009-SECRETARIA DA CASA CÍVEL	18.338,49	0,00	30.301,30	0,00	0,00	30.301,30	0,00	30.301,30	0,00	0,00
2009-SECRETARIA DA SAÚDE	8.732,16	0,00	0,00	0,00	0,00	0,00	0,00	0,00	0,00	0,00
2009-SECRETARIA DE DESENVOLVIMENTO AGROAR	66,50	0,00	0,00	0,00	0,00	0,00	0,00	0,00	0,00	0,00
2009-SECRETARIA DE DES. ECONÔMICO E TURIS	1.823,46	0,00	0,00	0,00	0,00	0,00	0,00	0,00	0,00	0,00
2009-FUNDO MUNICIPAL DE AÇÃO SOCIAL	9.008,33	0,00	0,00	0,00	0,00	0,00	0,00	0,00	0,00	0,00
2009-SECRETARIA DA FAZENDA	12.449,29	0,00	0,00	0,00	0,00	12.449,29	0,00	12.449,29	0,00	0,00
2009-SECRETARIA DE DESENVOLVIMENTO URBAN	7.870,16	0,00	0,00	0,00	0,00	7.170,16	0,00	7.170,16	0,00	0,00
2009-SECRETARIA DE RECURSOS HUMANOS	1.315,00	0,00	0,00	0,00	0,00	1.315,00	0,00	1.315,00	0,00	0,00
2010-SECRETARIA MUNICIPAL DE SAÚDE/FMS	24.093,41	0,00	0,00	0,00	0,00	24.093,41	0,00	24.093,41	0,00	0,00

[Handwritten marks and signatures]

RELATÓRIO RESUMIDO DA EXECUÇÃO ORÇAMENTÁRIA
 DEMONSTRATIVO DOS RESÚMOS À FOLHA

POA - PODER E ÓRGÃO

ORÇAMENTOS FISCAL E DA SEGURIDADE SOCIAL

6º Bimestre de 2013 (Janeiro a Dezembro)

2010-SECRETARIA DE TRANSPORTE	681,93	0,00	0,00	681,93	0,00	0,00	0,00	0,00	0,00	0,00	0,00	0,00	0,00	0,00	0,00	0,00	0,00	0,00
2010-SECRETARIA DE CULTURA	12.760,50	0,00	0,00	12.760,50	0,00	0,00	0,00	0,00	0,00	0,00	0,00	0,00	0,00	0,00	0,00	0,00	0,00	0,00
2010-SECRETARIA DE EDUCACAO/FME	4.741,72	0,00	0,02	4.741,72	0,00	0,02	0,00	0,00	0,00	0,00	0,00	0,00	0,00	0,00	0,00	0,00	0,00	0,00
2010-PROCURADORIA GERAL DO MUNICIPIO	1.900,00	0,00	0,00	1.900,00	0,00	0,00	0,00	0,00	0,00	0,00	0,00	0,00	0,00	0,00	0,00	0,00	0,00	0,00
2010-CONTRADONIA GERAL DO MUNICIPIO	1.900,00	0,00	0,00	1.900,00	0,00	0,00	0,00	0,00	0,00	0,00	0,00	0,00	0,00	0,00	0,00	0,00	0,00	0,00
2010-SECRETARIA DA CASA CIVIL	15.679,50	0,00	0,00	15.679,50	0,00	0,00	0,00	0,00	0,00	0,00	0,00	0,00	0,00	0,00	0,00	0,00	0,00	0,00
2010-SECRETARIA DE DESENVOLVIMENTO AGRA	1.821,52	0,00	0,00	1.821,52	0,00	0,00	0,00	0,00	0,00	0,00	0,00	0,00	0,00	0,00	0,00	0,00	0,00	0,00
2010-SECRETARIA DE DES. ECONOMICO E TURIS	1.900,00	0,00	0,00	1.900,00	0,00	0,00	0,00	0,00	0,00	0,00	0,00	0,00	0,00	0,00	0,00	0,00	0,00	0,00
2010-GRUPO MUNICIPAL DE ACOA SOCIAL	1.077,65	0,00	0,00	1.077,65	0,00	0,00	0,00	0,00	0,00	0,00	0,00	0,00	0,00	0,00	0,00	0,00	0,00	0,00
2010-SECRETARIA DA FAZENDA	9.800,00	0,00	0,00	9.800,00	0,00	0,00	0,00	0,00	0,00	0,00	0,00	0,00	0,00	0,00	0,00	0,00	0,00	0,00
2010-SECRETARIA DE DESENVOLVIMENTO URBAN	6.389,63	0,00	0,00	6.389,63	0,00	0,00	0,00	0,00	0,00	0,00	0,00	0,00	0,00	0,00	0,00	0,00	0,00	0,00
2010-SECRETARIA DE INFRASTRUTURA	1.223,97	0,00	0,00	1.223,97	0,00	0,00	0,00	0,00	0,00	0,00	0,00	0,00	0,00	0,00	0,00	0,00	0,00	0,00
2011-SECRETARIA MUNICIPAL DE SAUDE/FMS	487.158,31	0,00	5.060,07	482.098,24	0,00	8.477,47	0,00	0,00	0,00	0,00	0,00	0,00	0,00	0,00	0,00	0,00	0,00	0,00
2011-SECRETARIA DE TRANSPORTE	9.118,48	0,00	0,00	9.118,48	0,00	0,00	0,00	0,00	0,00	0,00	0,00	0,00	0,00	0,00	0,00	0,00	0,00	0,00
2011-SECRETARIA DE ESPORTE E JUVENTUDE	2.190,00	0,00	0,00	2.190,00	0,00	0,00	0,00	0,00	0,00	0,00	0,00	0,00	0,00	0,00	0,00	0,00	0,00	0,00
2011-SECRETARIA DE CULTURA	7.362,50	0,00	0,00	7.362,50	0,00	0,00	0,00	0,00	0,00	0,00	0,00	0,00	0,00	0,00	0,00	0,00	0,00	0,00
2011-SECRETARIA DE EDUCACAO/FME	313.380,33	0,00	44.244,24	269.136,09	0,00	47.805,18	0,00	0,00	0,00	0,00	0,00	0,00	0,00	0,00	0,00	0,00	0,00	0,00
2011-PROCURADORIA GERAL DO MUNICIPIO	71,33	0,00	0,00	71,33	0,00	0,00	0,00	0,00	0,00	0,00	0,00	0,00	0,00	0,00	0,00	0,00	0,00	0,00
2011-CONTRADONIA GERAL DO MUNICIPIO	2.594,78	0,00	0,00	2.594,78	0,00	0,00	0,00	0,00	0,00	0,00	0,00	0,00	0,00	0,00	0,00	0,00	0,00	0,00
2011-SECRETARIA DA CASA CIVIL	303.781,40	0,00	0,00	303.781,40	0,00	0,00	0,00	0,00	0,00	0,00	0,00	0,00	0,00	0,00	0,00	0,00	0,00	0,00
2011-SECRETARIA DE DESENVOLVIMENTO AGRA	99.554,21	0,00	0,00	99.554,21	0,00	0,00	0,00	0,00	0,00	0,00	0,00	0,00	0,00	0,00	0,00	0,00	0,00	0,00
2011-SECRETARIA DE DES. ECONOMICO E TURIS	1.969,24	0,00	0,00	1.969,24	0,00	0,00	0,00	0,00	0,00	0,00	0,00	0,00	0,00	0,00	0,00	0,00	0,00	0,00
2011-GRUPO MUNICIPAL DE ACOA SOCIAL	182.489,52	0,00	0,00	182.489,52	0,00	0,00	0,00	0,00	0,00	0,00	0,00	0,00	0,00	0,00	0,00	0,00	0,00	0,00
2011-FUNDO DE APOIO A CRIANCA E ADOLESC	904,10	0,00	0,00	904,10	0,00	0,00	0,00	0,00	0,00	0,00	0,00	0,00	0,00	0,00	0,00	0,00	0,00	0,00
2011-SECRETARIA DA SAZANDA	110.800,03	0,00	39.521,81	71.278,22	0,00	42.390,63	0,00	0,00	0,00	0,00	0,00	0,00	0,00	0,00	0,00	0,00	0,00	0,00
2011-SECRETARIA DA SAZANDA	292.783,77	0,00	0,00	292.783,77	0,00	0,00	0,00	0,00	0,00	0,00	0,00	0,00	0,00	0,00	0,00	0,00	0,00	0,00
2011-SECRETARIA DE DESENVOLVIMENTO URBAN	431.755,99	0,00	0,00	431.755,99	0,00	6.229,34	0,00	0,00	0,00	0,00	0,00	0,00	0,00	0,00	0,00	0,00	0,00	0,00
2011-SECRETARIA DE INFRASTRUTURA	431.755,99	0,00	0,00	431.755,99	0,00	0,00	0,00	0,00	0,00	0,00	0,00	0,00	0,00	0,00	0,00	0,00	0,00	0,00
2011-SECRETARIA DE RECURSOS HUMANOS	3.718,38	0,00	0,00	3.718,38	0,00	0,00	0,00	0,00	0,00	0,00	0,00	0,00	0,00	0,00	0,00	0,00	0,00	0,00
2011-FUNDO DE PREVIDENCIA SOCIAL	0,00	0,00	0,00	0,00	0,00	558,71	0,00	0,00	0,00	0,00	0,00	0,00	0,00	0,00	0,00	0,00	0,00	0,00
2011-SECRETARIA MUNICIPAL DE SAUDE/FMS	1.571.038,74	0,00	11.810,38	1.571.038,74	0,00	1.372.568,54	0,00	0,00	0,00	0,00	0,00	0,00	0,00	0,00	0,00	0,00	0,00	0,00
2011-SECRETARIA DE TRANSPORTE	59.243,88	0,00	0,00	59.243,88	0,00	0,00	0,00	0,00	0,00	0,00	0,00	0,00	0,00	0,00	0,00	0,00	0,00	0,00
2011-SECRETARIA DE ESPORTE E JUVENTUDE	0,00	0,00	0,00	0,00	0,00	7.809,89	0,00	0,00	0,00	0,00	0,00	0,00	0,00	0,00	0,00	0,00	0,00	0,00
2011-SECRETARIA DE CULTURA	25.017,33	0,00	0,00	25.017,33	0,00	48.431,99	0,00	0,00	0,00	0,00	0,00	0,00	0,00	0,00	0,00	0,00	0,00	0,00
2011-SECRETARIA DE EDUCACAO/FME	26.730,71	0,00	0,00	26.730,71	0,00	7.809,89	0,00	0,00	0,00	0,00	0,00	0,00	0,00	0,00	0,00	0,00	0,00	0,00
2011-SECRETARIA DE DESENVOLVIMENTO AGRA	3.584.890,34	0,00	0,00	3.584.890,34	0,00	4.812,40	0,00	0,00	0,00	0,00	0,00	0,00	0,00	0,00	0,00	0,00	0,00	0,00
2011-SECRETARIA DE DES. ECONOMICO E TURIS	60.582,75	0,00	0,00	60.582,75	0,00	22.742,72	0,00	0,00	0,00	0,00	0,00	0,00	0,00	0,00	0,00	0,00	0,00	0,00
2011-SECRETARIA DE INFRASTRUTURA	60.582,75	0,00	0,00	60.582,75	0,00	2.421.459,37	0,00	0,00	0,00	0,00	0,00	0,00	0,00	0,00	0,00	0,00	0,00	0,00
2011-SECRETARIA DE RECURSOS HUMANOS	18.008,00	0,00	0,00	18.008,00	0,00	21.916,36	0,00	0,00	0,00	0,00	0,00	0,00	0,00	0,00	0,00	0,00	0,00	0,00
2011-FUNDO DE APOIO A CRIANCA E ADOLESC	20.094,07	0,00	0,00	20.094,07	0,00	1.865,00	0,00	0,00	0,00	0,00	0,00	0,00	0,00	0,00	0,00	0,00	0,00	0,00
2012-CONTRADONIA GERAL DO MUNICIPIO	26.438,54	0,00	0,00	26.438,54	0,00	5.284,11	0,00	0,00	0,00	0,00	0,00	0,00	0,00	0,00	0,00	0,00	0,00	0,00
2012-PROCURADORIA GERAL DO MUNICIPIO	28.438,54	0,00	0,00	28.438,54	0,00	1.483,96	0,00	0,00	0,00	0,00	0,00	0,00	0,00	0,00	0,00	0,00	0,00	0,00
2012-SECRETARIA DA CASA CIVIL	523.270,81	0,00	0,00	523.270,81	0,00	91.163,70	0,00	0,00	0,00	0,00	0,00	0,00	0,00	0,00	0,00	0,00	0,00	0,00
2012-SECRETARIA DE DESENVOLVIMENTO AGRA	40.382,69	0,00	0,00	40.382,69	0,00	32.184,69	0,00	0,00	0,00	0,00	0,00	0,00	0,00	0,00	0,00	0,00	0,00	0,00

72

U

RELATÓRIO RESUMIDO DA EXECUÇÃO ORÇAMENTÁRIA
 DEMONSTRATIVO DOS RESTOS A PAGAR
 POR PODER E ORÇÃO

2013-SECRETARIA DE DES. ECONÔMICO E TURIS	0,00	34.687,15	ORÇAMENTOS FISCAL, E DA SEGURIDADE SOCIAL		0,00	28.939,82	0,00	0,00	0,00	0,00
			6º Bimestre de 2013	(Novembro a Dezembro)						
2013-FUNDO MUNICIPAL DE AÇÃO SOCIAL	0,00	215.874,65	0,00	22.279,76	0,00	193.594,88	0,00	0,00	0,00	0,00
2013-FUNDO DE AÇÃO E CIÊNCIA E ADESSCE	0,00	41,50	0,00	0,00	0,00	41,50	0,00	0,00	0,00	0,00
2013-SECRETARIA DA FAZENDA	0,00	349.680,48	0,00	16.539,55	0,00	120.310,70	0,00	0,00	0,00	0,00
2013-SECRETARIA DE DESENVOLVIMENTO URBAN	0,00	107.183,08	0,00	2.186,00	0,00	104.997,08	0,00	0,00	0,00	0,00
2012-SECRETARIA DE INFRAESTRUTURA	0,00	1.211.909,74	0,00	123.770,01	0,00	1.088.139,73	0,00	0,00	0,00	0,00
2012-SECRETARIA DE RECURSOS HUMANOS	0,00	37.482,79	0,00	23.917,45	0,00	13.565,34	0,00	0,00	0,00	0,00
2012-FUNDO DE PREVIDÊNCIA SOCIAL	0,00	110.056,59	0,00	94.898,13	0,00	15.158,56	0,00	0,00	0,00	0,00
Legislativo	1.500,00	0,00	1.500,00	0,00	0,00	0,00	0,00	0,00	0,00	0,00
2013-CÂMARA MUNICIPAL DE PACAJÓS	1.500,00	0,00	1.500,00	0,00	0,00	0,00	0,00	0,00	0,00	0,00
Judiciário	0,00	0,00	0,00	0,00	0,00	0,00	0,00	0,00	0,00	0,00
Ministério Público	0,00	0,00	0,00	0,00	0,00	0,00	0,00	0,00	0,00	0,00
RESTOS A PAGAR										
(INTER-ORÇAMENTÁRIO (11))	607.939,70	0,00	607.939,70	0,00	0,00	607.939,06	0,00	0,00	0,00	0,00
2010-SECRETARIA MUNICIPAL DE SAÚDE/PMS	13.553,00	0,00	13.553,00	0,00	0,00	13.553,00	0,00	0,00	0,00	0,00
2010-SECRETARIA DE EDUCAÇÃO/PME	152.598,94	0,00	152.598,94	0,00	0,00	152.598,94	0,00	0,00	0,00	0,00
2010-FUNDO MUNICIPAL DE AÇÃO SOCIAL	4.591,83	0,00	4.591,83	0,00	0,00	4.591,83	0,00	0,00	0,00	0,00
2010-SECRETARIA DA FAZENDA	27.878,18	0,00	27.878,18	0,00	0,00	27.878,18	0,00	0,00	0,00	0,00
2011-SECRETARIA MUNICIPAL DE SAÚDE/PMS	136.839,47	0,00	136.839,47	0,00	0,00	137.066,83	0,00	0,00	0,00	0,00
2011-SECRETARIA DE EDUCAÇÃO/PME	131.818,33	0,00	131.818,33	0,00	0,00	131.818,33	0,00	0,00	0,00	0,00
2011-FUNDO MUNICIPAL DE AÇÃO SOCIAL	7.609,12	0,00	7.609,12	0,00	0,00	7.609,12	0,00	0,00	0,00	0,00
2011-SECRETARIA DA FAZENDA	132.353,83	0,00	132.353,83	0,00	0,00	132.353,83	0,00	0,00	0,00	0,00
TOTAL (11)-(12)+(13)	3.750.808,01	8.120.902,95	1.495.331,45	1.948.510,18	8.407.809,38	3.291.893,58	529.180,48	1.821.076,04	0,00	0,00

FONTE: SISTEMA ASPEC Informatiza - UNIDADE RESPONSÁVEL: Prefeitura Municipal de Pacajós - DATA DA EMISSÃO: 26/01/2014 - HORA DA EMISSÃO: 13:35:04

NOTAS: - Os apontamentos de "liquidação de restos a pagar", "anulação de liquidação de restos a pagar", "anulação de pagamento" e "reinscrição" não possuem colunas específicas neste modelo do SIM, sendo sido alocados na coluna mais semelhante.

- Mesmo que o balanço de 2013 esteja encerrado, neste relatório não constam os restos a pagar inscritos em 2013.


 Marcos Roberto Brito Pinheiro
 Prefeito Municipal


 Maria Tânia Alves Martins Peroba
 Secretária de Fazenda



 José Carlos de Fátima
 Diretor
 Contador - CRC/CE 13420-0-7


REDO - ANEXO IX (LRF, Art. 33, parágrafo 1, inciso 1)

R\$ 1,00

RECEITAS	PREVISÃO ATUALIZADA (a)	RECEITAS REALIZADAS Até o bimestre (b)	SALDO A REALIZAR (a-b)
RECEITAS DE OPERAÇÕES DE CRÉDITO (1)	700.000,00	0,00	700.000,00
DESPESAS	DOTAÇÃO ATUALIZADA (d)	DESPESAS EXECUCIONADAS Até o bimestre (e)	SALDO A EXECUTAR (g)=(d)-(e+f)
		LIQUIDADAS	INSCRITAS EM RESTOS A PAGAR NÃO PROCESSADOS (f)
DESPESAS DE CAPITAL	1.891.879,40	1.016.305,13	7.144,00
(-) Incentivos fiscais a contribuinte	0,00	0,00	0,00
(-) Incentivos fiscais a contribuinte por Instituições Financeiras	0,00	0,00	0,00
DESPESAS DE CAPITAL LÍQUIDAS (II)	1.891.879,40	1.016.305,13	7.144,00
RESULTADO PARA APLICAÇÃO DA REGRAS DE OURO (III)=(I)-(II)	-1.191.879,40	-1.023.449,13	-168.430,27

SOURCE: SISTEMA: ASPEC Informativa - UNIDADE RESPONSÁVEL: Prefeitura Municipal de Pacajós - DATA DA EMISSÃO: 26/01/2014 - HORA DA EMISSÃO: 13:35:57


 Marcos Roberto Brito Paixão
 Prefeito Municipal


 Maria Tânia Alves Martins Peroba
 Secretária da Fazenda


 José Valdir Gonçalves da Silva
 Diretor
 Contador - CRC-CE 134290-7



MUNICÍPIO DE PACARUA
RELATÓRIO RESUMIDO DA EXECUÇÃO ORÇAMENTÁRIA
DEMONSTRATIVO DAS RECEITAS E DESPESAS COM MANUTENÇÃO E DESENVOLVIMENTO DO ENSINO - ME
ORÇAMENTOS FISCAL E DA SEGURIDADE SOCIAL
JANEIRO A DEZEMBRO DE 2013/BIMESTRE: NOVEMBRO E DEZEMBRO

RREO - ANEXO X (LDB, art. 72)

83 1-30

		RECEITAS DO ENSINO				
RECEITA RESULTANTE DE IMPOSTOS (caput do art. 212 da Constituição)		PREVISÃO INICIAL	PREVISÃO ATUALIZADA (a)	RECEITAS REALIZADAS		
				No Bimestre	Até o Bimestre	
				(b)	(c) = (b)x100	
				(d) = (c)x100	%	
1- RECEITA DE IMPOSTOS						
1.1- Receita Resultante do Imposto sobre a Propriedade Predial e Territorial Urbana - IPTU	2.595.500,00	2.595.500,00	1.191.714,96	3.440.380,87	132,55%	
1.1.1- IPTU	40.000,00	40.000,00	122.496,53	301.838,37	754,56%	
1.1.1.1- IPTU	40.000,00	40.000,00	97.988,81	145.536,12	385,85%	
1.1.2- Multas, Juros de Mora e Outros Encargos do IPTU	0,00	0,00	0,00	0,00	0,00%	
1.1.3- Dívida Ativa do IPTU	0,00	0,00	24.509,72	156.299,25	0,00%	
1.1.4- Multas, Juros de Mora, Atualização Monetária e Outros Encargos da Dívida Ativa	0,00	0,00	0,00	0,00	0,00%	
1.1.5 (-) Deduções da Receita do IPTU	0,00	0,00	0,00	0,00	0,00%	
1.2- Receita Resultante do Imposto sobre Transmissão Inter Vivos - ITBI	565.500,00	565.500,00	44.585,19	520.654,29	92,11%	
1.2.1- ITBI	565.500,00	565.500,00	44.585,19	520.654,29	92,11%	
1.2.2- Multas, Juros de Mora e Outros Encargos do ITBI	0,00	0,00	0,00	0,00	0,00%	
1.2.3- Dívida Ativa do ITBI	0,00	0,00	0,00	0,00	0,00%	
1.2.4- Multas, Juros de Mora, Atualização Monetária e Outros Encargos da Dívida Ativa	0,00	0,00	0,00	0,00	0,00%	
1.2.5 (-) Deduções da Receita do ITBI	0,00	0,00	0,00	0,00	0,00%	
1.3- Receita Resultante do Imposto sobre Serviços de Qualquer Natureza - ISS	1.800.000,00	1.800.000,00	365.840,29	1.908.809,22	127,13%	
1.3.1- ISS	1.800.000,00	1.800.000,00	365.840,29	1.908.811,21	127,25%	
1.3.2- Multas, Juros de Mora e Outros Encargos do ISS	0,00	0,00	0,00	0,00	0,00%	
1.3.3- Dívida Ativa do ISS	0,00	0,00	0,00	798,01	0,00%	
1.3.4- Multas, Juros de Mora, Atualização Monetária e Outros Encargos da Dívida Ativa	0,00	0,00	0,00	0,00	0,00%	
1.3.5 (-) Deduções da Receita do ISS	0,00	0,00	0,00	0,00	0,00%	
1.4- Receita Resultante do Imposto de Rendimentos no Fundo - IRRF	490.000,00	490.000,00	658.699,97	708.260,68	144,61%	
1.4.1- IRRF	490.000,00	490.000,00	658.699,97	708.260,68	144,61%	
1.4.2- Multas, Juros de Mora e Outros Encargos do IRRF	0,00	0,00	0,00	0,00	0,00%	
1.4.3- Dívida Ativa do IRRF	0,00	0,00	0,00	0,00	0,00%	
1.4.4- Multas, Juros de Mora, Atualização Monetária e Outros Encargos da Dívida Ativa	0,00	0,00	0,00	0,00	0,00%	
1.4.5 (-) Deduções da Receita do IRRF	0,00	0,00	0,00	0,00	0,00%	
1.5- Receita Resultante do Imposto Territorial Rural - ITR (CF, art. 153, §4º, Inciso III)	1.500.000,00	1.500.000,00	365.840,29	1.908.809,22	127,13%	
1.5.1- ITR	1.500.000,00	1.500.000,00	365.840,29	1.908.811,21	127,25%	
1.5.2- Multas, Juros de Mora e Outros Encargos do ITR	0,00	0,00	0,00	0,00	0,00%	
1.5.3- Dívida Ativa do ITR	0,00	0,00	0,00	0,00	0,00%	
1.5.4- Multas, Juros de Mora, Atualização Monetária e Outros Encargos da Dívida Ativa	0,00	0,00	0,00	0,00	0,00%	
1.5.5 (-) Deduções da Receita do ITR	0,00	0,00	0,00	0,00	0,00%	
2- RECEITA DE TRANSFERÊNCIAS CONSTITUCIONAIS E LEGAIS						
2.1- Cota-Parte FPM	39.420.000,00	39.420.000,00	9.024.085,79	44.288.312,44	112,30%	
2.2- Cota-Parte ICMS	24.500.000,00	24.500.000,00	6.923.411,71	26.515.509,67	108,23%	
2.3- ICMS-Desoneração - L.C. nº87/1996	13.200.000,00	13.200.000,00	3.101.095,28	16.328.574,11	123,70%	
2.4- Cota-Parte IP-Estado	68.000,00	68.000,00	10.428,10	82.560,96	104,28%	
2.5- Cota-Parte ITR	58.000,00	58.000,00	11.410,30	57.828,70	104,60%	
2.6- Cota-Parte IPTU	5.000,00	5.000,00	993,69	7.087,83	141,35%	
2.7- Cota-Parte IGF-OPV	1.800.000,00	1.800.000,00	-23.817,28	1.297.424,54	81,03%	
2.8- Cota-Parte IGF-CPA	0,00	0,00	0,00	0,00	0,00%	
3- TOTAL DA RECEITA DE IMPOSTOS (1 + 2)	42.015.500,00	42.015.500,00	10.215.796,74	47.706.693,01	113,56%	
RECEITAS ADICIONAIS PARA FINANCIAMENTO DO ENSINO						
4- RECEITA DA APLICAÇÃO FINANCEIRA DE OUTROS RECURSOS DE IMPOSTOS		0,00	0,00	0,00	0,00%	
ENSINO						
5- RECEITA DE TRANSFERÊNCIAS DO FNDE		1.196.000,00	1.196.000,00	586.044,19	49,00%	
5.1- Transferências do Salário-Educação	1.000.000,00	1.000.000,00	97.790,33	1.076.508,47	107,65%	
5.2- Outras Transferências do FNDE	196.000,00	196.000,00	484.248,20	1.228.926,84	642,52%	
5.3- Aplicação Financeira dos Recursos do FNDE	8.000,00	8.000,00	4.035,66	13.861,88	277,09%	
6- RECEITA DE TRANSFERÊNCIAS DE CONVÊNIOS		50.000,00	50.000,00	0,00	0,00%	
6.1- Transferências de Convênios	50.000,00	50.000,00	0,00	0,00	0,00%	
6.2- Aplicação Financeira dos Recursos de Convênios	0,00	0,00	0,00	0,00	0,00%	
7- RECEITA DE OPERAÇÕES DE CRÉDITO		0,00	0,00	0,00	0,00%	
8- OUTRAS RECEITAS PARA FINANCIAMENTO DO ENSINO		0,00	0,00	0,00	0,00%	
9- TOTAL DAS RECEITAS ADICIONAIS PARA FINANCIAMENTO DO ENSINO (4+5+6+7+8)	1.246.000,00	1.246.000,00	586.044,19	2.319.287,03	186,14%	
FUNDEB						
RECEITAS DO FUNDEB		PREVISÃO INICIAL	PREVISÃO ATUALIZADA (a)	RECEITAS REALIZADAS		
				No Bimestre	Até o Bimestre	
				(b)	(c) = (b)x100	
				(d) = (c)x100	%	
10- RECEITAS DESTINADAS AO FUNDEB						
10.1- Cota-Parte FPM Destinada ao FUNDEB - (20% de 2.1)	7.884.000,00	7.884.000,00	1.976.496,32	8.838.503,31	100,54%	
10.2- Cota-Parte ICMS Destinada ao FUNDEB - (20% de 2.2)	4.900.000,00	4.900.000,00	969.331,62	5.077.722,41	103,63%	
10.3- ICMS-Desoneração Destinada ao FUNDEB - (20% de 2.3)	2.640.000,00	2.640.000,00	889.372,19	3.273.882,51	124,01%	
10.4- ICMS-Desoneração Destinada ao FUNDEB - (20% de 2.4)	12.000,00	12.000,00	2.095,02	12.510,11	104,25%	
10.5- Cota-Parte ITR ou ITR-Arrecadação Destinada ao FUNDEB - (70% de (1.5 - 1.5.5))	11.000,00	11.000,00	2.282,08	11.509,87	104,60%	
10.6- Cota-Parte IPVA Destinada ao FUNDEB - (20% de 2.6)	1.500,00	1.500,00	138,73	1.431,64	143,16%	
10.7- Cota-Parte IGF Destinada ao FUNDEB - (20% de 2.7)	320.000,00	320.000,00	8.296,60	259.473,87	81,08%	
11- RECEITAS RECORRIDAS DO FUNDEB		28.836.000,00	28.836.000,00	5.249.624,45	27.242.591,03	102,28%
11.1- Transferências de Recursos do FUNDEB	20.100.000,00	20.100.000,00	4.284.448,27	23.807.237,51	118,44%	
11.2- Complementação da União ao FUNDEB	8.600.000,00	8.600.000,00	1.062.020,78	3.398.335,97	52,30%	
11.3- Receita de Aplicação Financeira dos Recursos do FUNDEB	36.000,00	36.000,00	5.155,40	36.307,55	100,86%	
12- RESULTADO LÍQUIDO DAS TRANSFERÊNCIAS DO FUNDEB (11.1 + 10)	12.216.000,00	12.216.000,00	2.684.997,05	15.170.754,30	124,19%	
13- RESULTADO LÍQUIDO DA TRANSFERÊNCIA (12) > 0 = ACRÉSCIMO RESULTANTE DAS TRANSFERÊNCIAS DO FUNDEB						
14- RESULTADO LÍQUIDO DA TRANSFERÊNCIA (12) < 0 = DECRÉSCIMO RESULTANTE DAS TRANSFERÊNCIAS DO FUNDEB						



MUNICÍPIO DE PACAJUS
RELATÓRIO RESUMIDO DA EXECUÇÃO ORÇAMENTÁRIA
DEMONSTRATIVO DAS DESPESAS COM MANUTENÇÃO E DESENVOLVIMENTO DO ENSINO
ORÇAMENTOS FISCAL E DA SEGURIDADE SOCIAL
JANEIRO A DEZEMBRO DE 2013/BIMESTRE: NOVEMBRO E DEZEMBRO

RREO - ANEXO X (LDB, art. 72)

DESPESAS DO FUNDEB	DOTAÇÃO INICIAL	DOTAÇÃO ATUALIZADA (c)	DESPESAS LIQUIDADAS		%
			No Bimestre	Até o Bimestre (e)	
13- PAGAMENTO DOS PROFISSIONAIS DO MAGISTÉRIO	17.055.100,00	23.360.892,10	3.485.490,81	21.694.434,92	92,56%
13.1- Com Educação Infantil	4.005.100,00	4.445.100,00	703.072,37	4.369.082,71	98,31%
13.2- Com Ensino Fundamental	13.050.000,00	18.935.792,10	2.782.498,44	17.276.452,21	91,24%
14- OUTRAS DESPESAS	13.221.700,00	11.361.392,64	1.151.782,60	9.025.270,21	67,36%
14.1- Com Educação Infantil	2.140.000,00	2.069.372,00	171.160,47	1.751.931,38	83,54%
14.2- Com Ensino Fundamental	11.081.700,00	9.292.020,64	980.622,13	8.173.438,83	82,15%
15- TOTAL DAS DESPESAS DO FUNDEB (13 + 14)	31.178.800,00	34.722.284,74	4.637.269,71	31.871.706,13	92,87%
DEDUÇÕES CONSIDERADAS PARA FINS DE LIMITE DO FUNDEB PARA PAGAMENTO DOS PROFISSIONAIS DO MAGISTÉRIO					VALOR
16- RESTOS A PAGAR INSCRITOS NO EXERCÍCIO SEM DISPONIBILIDADE FINANCEIRA DE RECURSOS DO FUNDEB					0,00
17- DESPESAS CUSTEADAS COM O SUPERÁVIT FINANCEIRO DO EXERCÍCIO ANTERIOR, DO FUNDEB					0,00
18- TOTAL DAS DEDUÇÕES CONSIDERADAS PARA FINS DE LIMITE DO FUNDEB (16 + 17)					0,00
NÍMIMO DE 60% DO FUNDEB NA REMUNERAÇÃO DO MAGISTÉRIO COM EDUCAÇÃO INFANTIL E ENSINO FUNDAMENTAL - ((13 + 14) / (11) x 100) %					79,46
RECURSOS RECEBIDOS DO FUNDEB EM 2011 QUE NÃO FORAM UTILIZADOS					VALOR
20 - RECURSOS RECEBIDOS DO FUNDEB EM 2011 QUE NÃO FORAM UTILIZADOS					0,00
21 - DESPESAS CUSTEADAS COM O SALDO DO ITEM 26 ATÉ O 1º TRIMESTRE DE 2013					0,00

MANUTENÇÃO E DESENVOLVIMENTO DO ENSINO - DESPESAS CUSTEADAS COM A RECEITA RESULTANTE DE IMPOSTOS E RECURSOS DO FUNDEB					
RECEITAS COM AÇÕES TÍPICAS DE MDE	PREVISÃO INICIAL	PREVISÃO ATUALIZADA (e)	RECEITAS REALIZADAS		
			No Bimestre	Até o Bimestre (b)	% (c) = (b)/(a)x100
22- IMPOSTOS E TRANSFERÊNCIAS DESTINADAS À MDE (20% de 3) ¹	10.800.875,00	10.551.875,00	2.553.949,68	11.927.173,20	113,55%
DESPESAS COM AÇÕES TÍPICAS DE MDE					
23- EDUCAÇÃO INFANTIL	8.145.700,00	6.535.472,00	874.232,84	6.178.337,48	94,45%
23.1- Despesas Custeadas com Recursos do FUNDEB	8.145.700,00	6.534.472,00	874.232,84	6.178.337,48	92,89%
23.2- Despesas Custeadas com Outros Recursos de Impostos	0,00	5.000,00	0,00	0,00	0,00%
24- ENSINO FUNDAMENTAL	21.246.900,00	28.950.212,74	3.877.298,35	26.558.721,18	86,46%
24.1- Despesas Custeadas com Recursos do FUNDEB	25.031.100,00	28.207.852,74	3.753.030,67	26.446.801,04	90,22%
24.2- Despesas Custeadas com Outros Recursos de Impostos	2.215.800,00	1.702.800,00	114.267,63	408.830,12	24,04%
25- ENSINO MÉDIO	0,00	0,00	0,00	0,00	0,00%
26- ENSINO SUPERIOR	0,00	0,00	0,00	0,00	0,00%
27- ENSINO PROFISSIONAL NÃO INTEGRADO AO ENSINO REGULAR	0,00	0,00	0,00	0,00	0,00%
28- OUTRAS	7.842.700,00	9.084.333,23	204.857,04	5.977.016,93	60,40%
29- TOTAL DAS DESPESAS COM AÇÕES TÍPICAS DE MDE (23 + 24 + 25 + 26 + 27 + 28)	48.936.300,00	48.427.117,97	4.956.388,16	38.012.078,60	81,92%
DEDUÇÕES CONSIDERADAS PARA FINS DE LIMITE CONSTITUCIONAL					VALOR
30- RESULTADO LÍQUIDO DAS TRANSFERÊNCIAS DO FUNDEB - (13)					16.170.734,20
31- DESPESAS CUSTEADAS COM A COMPLEMENTAÇÃO DO FUNDEB NO EXERCÍCIO					3.399.335,97
32- RECEITA DE APLICAÇÃO FINANCEIRA DOS RECURSOS DO FUNDEB ATÉ O BIMESTRE - (50) (3)					36.907,00
33- DESPESAS CUSTEADAS COM O SUPERÁVIT FINANCEIRO DO EXERCÍCIO ANTERIOR, DO FUNDEB					0,00
34- DESPESAS CUSTEADAS COM O SUPERÁVIT FINANCEIRO DO EXERCÍCIO ANTERIOR, DE OUTROS RECURSOS DE IMPOSTOS					0,00
35- RESTOS A PAGAR INSCRITOS NO EXERCÍCIO SEM DISPONIBILIDADE FINANCEIRA DE RECURSOS DE IMPOSTOS VINCULADOS AO ENSINO ²					0,00
36- CANCELAMENTO, NO EXERCÍCIO, DE RESTOS A PAGAR INSCRITOS COM DISPONIBILIDADE FINANCEIRA DE RECURSOS DE IMPOSTOS VINCULADOS AO ENSINO - (46) (3)					0,00
37- TOTAL DAS DEDUÇÕES CONSIDERADAS PARA FINS DE LIMITE CONSTITUCIONAL (30 + 31 + 32 + 33 + 34 + 35 + 36)					18.606.077,72
38- TOTAL DAS DESPESAS PARA FINS DE LIMITE ((23 + 24) - (37))					13.428.941,68
39- NÍMIMO DE 25% DAS RECEITAS RESULTANTES DE IMPOSTOS EM MDE ³ ((38) / (3) x 100) %					28,15

OUTRAS INFORMações PARA CONTROLE					
OUTRAS DESPESAS CUSTEADAS COM RECEITAS ADICIONAIS PARA FINANCIAMENTO DO ENSINO	DOTAÇÃO INICIAL	DOTAÇÃO ATUALIZADA (c)	DESPESAS LIQUIDADAS		
			No Bimestre	Até o Bimestre (e)	% (f) = (e)/(c)x100
40- DESPESAS CUSTEADAS COM A APLICAÇÃO FINANCEIRA DE OUTROS RECURSOS DE IMPOSTOS VINCULADOS AO ENSINO	0,00	0,00	0,00	0,00	0,00
41- DESPESAS CUSTEADAS COM A CONTRIBUIÇÃO SOCIAL DO SALÁRIO-EDUCAÇÃO	1.000.000,00	1.000.000,00	97.780,33	1.078.506,47	0,00
42- DESPESAS CUSTEADAS COM OPERAÇÕES DE CRÉDITO	0,00	0,00	0,00	0,00	0,00
43- DESPESAS CUSTEADAS COM OUTRAS RECEITAS PARA FINANCIAMENTO DO ENSINO	0,00	0,00	0,00	0,00	0,00
44- FINANCIAMENTO DO ENSINO (40 + 41 + 42 + 43)	1.000.000,00	1.000.000,00	97.780,33	1.078.506,47	0,00
RESTOS A PAGAR INSCRITOS COM DISPONIBILIDADE FINANCEIRA DE RECURSOS DE IMPOSTOS VINCULADOS AO ENSINO					
SAI DO ATÉ O BIMESTRE			CANCELADO EM 2013(g)		
46- RESTOS A PAGAR DE DESPESAS COM MDE	4.011.081,03		0,00		

FLUXO FINANCEIRO DOS RECURSOS	VALOR	
	FUNDEB	FUNDEB ¹
47- SALDO FINANCEIRO EM 31 DE DEZEMBRO DE 2012	581.296,48	0,00
48- (+) INGRESSO DE RECURSOS ATÉ O BIMESTRE	3.435.343,52	0,00
49- (-) PAGAMENTOS EFETUADOS ATÉ O BIMESTRE	18.356.896,88	0,00
50- (+) RECEITA DE APLICAÇÃO FINANCEIRA DOS RECURSOS ATÉ O BIMESTRE	15.170.734,20	0,00
51- (=) SALDO FINANCEIRO NO EXERCÍCIO ATUAL	830.887,32	0,00

FONTE: Dados Contábeis Consolidados (Poder Executivo/Poder Legislativo)

¹ Limites mínimos anuais a serem cumpridos no encerramento do exercício.

² Art. 71, § 2º, Lei 11.494/2007: Até 5% dos recursos recebidos à conta dos Fundos, inclusive relativos à complementação de um Unifas recebidos nos termos do §1º do art. 6º desta Lei.

³ Caput do artigo 213 da CF/1988

⁴ Os valores referentes à parcela dos Restos a Pagar inscritos sem disponibilidade financeira vinculada à educação deverão ser informados somente no RREO do último bimestre do

⁵ Limites mínimos anuais a serem cumpridos no encerramento do exercício, no âmbito de atuação prioritária, conforme LDB, art. 11, V.

Marcos Roberto de Paiva
Prefeito Municipal de Pacajus

Maria Tereza Alves Mendes Pereira
Secretária de Fazenda

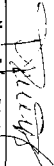
ALFEU CRAXIM MENDES CIRILO
CRC CE 00799/9-3
Assessoria Contábil


REDO - ANEXO X (LRF, Art. 53, § 10, inciso II)

R\$ 1,00

EXERCÍCIO	RECEITAS PREVIDENCIÁRIAS (a)	DESPESAS PREVIDENCIÁRIAS (b)	RESULTADO PREVIDENCIÁRIO (c)=(a-b)	SALDO FINANCEIRO DO EXERCÍCIO (d)=(d anterior) + (c)
-----------	------------------------------------	------------------------------------	--	--

FONTE: SISTEMA: ASPEC Informatica - UNIDADE RESPONSÁVEL: Prefeitura Municipal de Pacaíjus - DATA DA EMISSÃO: 26/01/2014 - HORA DA EMISSÃO: 13:36:32


Marcos Roberto Brito Paixão
Prefeito Municipal


Maria Tânia Alves Martins Pereira
Secretaria da Fazenda

13 Cont. - 2008 FRENTE: 2013-2014
José Wellington da Silva
Diretor
Contador - CRC/CE 03420-0-1

2023/11
 Rua Voluntários da Pátria, 100 - Vila Militar
 CEP: 22.259-900 - Rio de Janeiro, RJ
 Tel: (21) 2415-0100 - Fax: (21) 2415-0101
 e-mail: cont@tre.br - Site: www.tre.br

11/04/2023

Município: Rio de Janeiro

RELAÇÃO DE PREVISÃO DA RECEITA CORRIDA DE 2023
DE 2023 - DE 10 DE ABRIL DE 2023 ATÉ 31 DE MARÇO DE 2023 - PERÍODO DE 30 DIAS
ORÇAMENTO FISCAL ANUAL DE 2023 - RREO - 2023
 de 11 de Novembro de 2023

R\$ Milhões
 R\$ 100

DESCRIÇÃO DE DETALHES DA RECEITA	PREVISÃO INICIAL	PREVISÃO ATUALIZADA	RECEITAS REALIZADAS	
			Ate o Bimestre (R\$)	% do Orç. (R\$ x 100)
RECEITA DE IMPOSTOS (Impostos)	27.724.500,00	27.804.500,00	17.786.433,59	63,82
Imposto Predial - Territorio (IPTU - IPTU)	20.000,00	20.000,00	14.522,87	72,61
Imposto sobre a Propriedade de Terrenos - Rural (ITR)	65.500,00	509.500,00	2.708.542,96	41,32
Imposto sobre Serviços de Qualquer Natureza - ISS (ISS)	1.500.000,00	1.500.000,00	909.833,27	60,65
Imposto de Renda - Pessoa Física (IRPF)	1.000.000,00	1.000.000,00	7.054.483,33	70,54
Imposto Territorial - Rural (ITR)	0,00	0,00	0,00	0,00
Imposto sobre a Propriedade de Veiculos - Automotores (IPVA)	1.000,00	1.000,00	0,00	0,00
Demais Impostos e Contribuições	1.000,00	1.000,00	27.066,26	2,70
Demais Impostos e Contribuições (Impostos Diversos)	107.000,00	107.000,00	0,00	0,00
RECEITA DE CONTRIBUIÇÕES (CONTRIBUIÇÕES)	13.420.000,00	13.420.000,00	41.766.379,44	307,59
Contribuição para o FPM	1.500.000,00	1.500.000,00	16.547.565,47	1103,22
Contribuição FPM	5.000,00	5.000,00	7.067,39	141,34
Contribuição FPMV	500.000,00	1.500.000,00	1.267.424,54	84,48
Contribuição FPMV	11.200.000,00	13.200.000,00	16.328.434,11	122,59
Contribuição FPM - Outras	5.000,00	5.000,00	87.229,79	104,49
Contribuição para o FPM - Outras	0,00	0,00	0,00	0,00
Contribuição para o FPM - Outras	0,00	0,00	0,00	0,00
RECEITAS DE SERVIÇOS (SERVIÇOS)	6.372.000,00	6.372.000,00	6.372.437,36	100,01
RECEITAS DE JUROS E DIVIDENDOS (RECEITAS DE JUROS E DIVIDENDOS)	2.321.500,00	2.321.500,00	18.051.784,43	777,80

DESCRIÇÃO DE DETALHES DA RECEITA	PREVISÃO INICIAL	PREVISÃO ATUALIZADA	RECEITAS REALIZADAS
		Ate o Bimestre (R\$)	
TRANSFERÊNCIAS DE RECURSOS DO FPM DO RS PARA O Município de Nova Friburgo	6.372.000,00	6.372.000,00	6.372.437,36
Contribuição FPM - Outras	6.372.000,00	6.372.000,00	6.372.437,36



Transferências de Recursos	0,00	0,00	0,00	0,00
Transferências de Recursos Municipais	0,00	0,00	0,00	0,00
Outros Recursos Especiais	13.000,00	13.000,00	88.738,62	2.365,59
TRANSFERÊNCIAS DO EXERCÍCIO ANTERIOR	0,00	0,00	0,00	0,00
PROVA DE EMPREGO DE CRIANÇAS E ADOLESCENTES	0,00	0,00	0,00	0,00
PROVA DE EMPREGO DE ACADÊMICOS DE GRADUAÇÃO	0,00	0,00	0,00	0,00
PROVA DE EMPREGO DE ACADÊMICOS DE PÓS-GRADUAÇÃO	0,00	0,00	0,00	0,00
PROVA DE EMPREGO DE ACADÊMICOS DE LICENCIATURA	0,00	0,00	0,00	0,00
PROVA DE EMPREGO DE ACADÊMICOS DE GRADUAÇÃO PARA O EXERCÍCIO DE FUNÇÃO PÚBLICA	6.762.000,00	6.762.000,00	6.370.487,64	33,74

DESPESAS COM O CÂMBIO DE MOEDAS E VALORES MONETÁRIOS	DOAÇÃO INICIAL	DOAÇÃO ATUALIZADA	DESPESAS EXECUTADAS		
			Executada Até 31/12/2016	Inscritas em Restos a Pagar não Processados	Até 31/12/2016
DESPESAS CORRENTES	20.290.000,00	20.482.314,00	18.331.040,01	25.389,49	74,96
Essencial - Energia - Saneamento	00,00	00,00	00,00	00,00	0,00
Essencial - Transporte - Deslocamento	00,00	00,00	00,00	00,00	0,00
Essencial - Despesa Corrente	8.873.000,00	6.780.318,81	4.700.738,89	25.389,49	69,75
DESPESAS DE CAPITAL	2.200.000,00	98.450,00	18.035,94	7.144,00	27,55
Investimentos	2.200.000,00	98.450,00	18.035,94	7.144,00	27,55
Locações Financeiras	0,00	0,00	0,00	0,00	0,00
Acquisição de Imóvel	0,00	0,00	0,00	0,00	0,00
DESPESAS DE CAPITAL PARA O EXERCÍCIO ANTERIOR	21.090.000,00	0,00	18.349.075,95	32.533,49	74,72

DESPESAS COM O CÂMBIO DE MOEDAS E VALORES MONETÁRIOS - APLICAÇÃO DE RECURSOS EM INVESTIMENTOS	DOAÇÃO INICIAL	DOAÇÃO ATUALIZADA	DESPESAS EXECUTADAS		
			Executada Até 31/12/2016	Inscritas em Restos a Pagar não Processados	Até 31/12/2016
DESPESAS COM APLICAÇÃO DE RECURSOS EM INVESTIMENTOS	N/A	0,00	0,00	0,00	0,00
DESPESAS COM APLICAÇÃO DE RECURSOS EM INVESTIMENTOS - APLICAÇÃO DE RECURSOS EM INVESTIMENTOS	N/A	0,00	0,00	0,00	0,00
DESPESAS COM APLICAÇÃO DE RECURSOS EM INVESTIMENTOS - RENDIMENTOS	N/A	0,00	8.041.721,72	7.458,49	6,74
Rendimentos de aplicações financeiras - Rendimentos de aplicações financeiras	N/A	0,00	8.041.721,72	7.458,49	6,74
Locações de Imóvel - Locações de Imóvel	N/A	0,00	0,00	0,00	0,00
Outros Recursos	N/A	0,00	0,00	0,00	0,00
DESPESAS COM O CÂMBIO DE MOEDAS E VALORES MONETÁRIOS	N/A	0,00	0,00	0,00	0,00
RENTOS DE EMPREGO DE PROFISSIONAIS INSCRITOS EM REGIMEN DE CONTRATO DE GESTÃO DE RESPONSABILIDADE FINANCEIRA	N/A	N/A	N/A	N/A	N/A

[Handwritten signature]

DESPESAS CANCELADAS COM RESPONSABILIDADE DE CANCELAMENTO VINCULADA A DESPESAS A PAGAR CANCELADAS	N/A	0,00	0,00	0,00	0,00
DESPESAS CANCELADAS COM RESPONSABILIDADE DE CANCELAMENTO VINCULADA A DESPESAS A PAGAR CANCELADAS COM RESERVA DE RECURSOS DE CANCELAMENTO	N/A	0,00	0,00	0,00	0,00
TOTAL DAS DESPESAS CANCELADAS COM RESPONSABILIDADE DE CANCELAMENTO	N/A	0,00	2.651.784,24		26,74

TOTAL DAS DESPESAS COM AÇÃO DE SERVIÇOS PÚBLICOS DE SAÚDE - VIDE (ANEXO XXXI)	20.580.764,00	771.136,25
--	---------------	------------

PERCENTUAL DE APLICAÇÃO DE RECURSOS PÚBLICOS DE SAÚDE SOBRE A RECEITA DE IMPOSTOS SOBRE PRODUTOS INDUSTRIAIS CONSOLIDADOS E OUTROS DEVIDOS À UNIDADE FISCAL CONSTITUCIONAL (1%)	20,25
---	-------

VALOR DE RESERVA DE PREVIDÊNCIA DO VALOR EXERCÍCIO ANTERIOR (MÍNIMO DE 10% DO VALOR DO EXERCÍCIO ANTERIOR)	2.527.085,50
---	--------------

INSCRIÇÃO DE RESERVA A PAGAR NÃO DISPONIBILIZADA (ANEXO XXXII)	INSERIDOS	CANCELADOS	PRESCRITOS	DEVIDOS A PAGAR	PARCELA CONSOLIDADA NO LIMITE
20190000000000000000	N/A	N/A	N/A	N/A	N/A
20190000000000000000	0,00	0,00	0,00	0,00	0,00
40	0,00	0,00	0,00	0,00	0,00

CONTROLE DAS DESPESAS A PAGAR CANCELADAS DE PRESCRITOS DE CANCELAMENTO DE RESPONSABILIDADE DEVIDAS À UNIDADE FISCAL CONSTITUCIONAL (1% 2º)	DESPESAS A PAGAR CANCELADAS OU PRESCRITAS		
	Saldo Inicial	Despesas em execução no exercício de referência (1%)	Saldo Final (Não Aplicado)
Despesas a pagar canceladas ou prescritas em 2013	0,00	0,00	0,00
Despesas a pagar canceladas ou prescritas em 2012	N/A	N/A	N/A
TOTAL	0,00	0,00	0,00

CONTROLE DAS DESPESAS A PAGAR CANCELADAS DE NÃO CANCELADAS EM EXECUÇÃO ANTERIORES PARA FINS DE APLICAÇÃO DE PREVIDÊNCIA SOBRE A RECEITA DE CANCELAMENTO DEVIDAS À UNIDADE FISCAL CONSTITUCIONAL (1%)	LIMITE NÃO CUMPRIDO		
	Saldo Inicial	Despesas em execução no exercício de referência (1%)	Saldo Final (Não Aplicado)
Diferença de limite não cumprido em 2013	0,00	0,00	0,00
TOTAL	0,00	0,00	0,00

DESPESAS COM RESPONSABILIDADE DE CANCELAMENTO	CÓDIGO DE FUNÇÃO	CLASSIFICAÇÃO ANALÍTICA	DESPESAS EXECUTADAS		
			Capacidade Anual Reservada	Despesas em Execução Processadas (Anexo XXXIII)	Saldo Inicial (Anexo XXXIII)
Município de Baurão	5.8.990.000	5.203.096,92	1.170.042,14	0,00	27,17
Município de Baurão	5.8.990.000	9.131.092,68	1.170.042,14	2.488,40	4,20

Handwritten signature and initials.

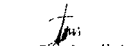
Sistema Profilático de Profilaxia	2.000,00	215.219,22	180.396,13	0,00	34,61
Controle de Sanidade	5.000,00	83.060,00	66.827,34	0,00	6,33
Controle Epidemiológico	1.000.000,00	1.216.300,00	974.634,16	0,00	0,01
Controle de Saúde Bucal	0,00	0,00	0,00	0,00	0,00
Outros Subtotalizados	2.700.000,00	1.618.589,22	2.706.757,63	25.075,00	7,79
TOTAL	5.700.000,00	24886.764,09	18.482.507,14		25,382.507,44


6.6. N.D. - SE/DPS/Paixão (0,0)

1. O relatório deverá ser apresentado em Relatório Resumido da Execução Orçamentária do último trimestre do exercício e encaminhado para o Ministério da Saúde com a coluna "B" ou com a coluna "B" e "C". O último trimestre deverá ser o mesmo apresentado no "B" e "C".
2. O relatório será apresentado com a coluna "B" ou com a coluna "B" e "C". O último trimestre deverá ser o mesmo apresentado no "B" e "C".
3. O relatório não poderá ser apresentado no encerramento do exercício.
4. Quando o exercício não estiver concluído, o relatório deverá ser apresentado no art. 12 da LC 317/2012 (L. 317) - Não se Aplica.

Justificativa:


Marcos Roberto Brito Paixão
 Prefeito Municipal


Maria Tereza Alves Martins
 Secretária Municipal
 Rua José de Alencar, 100
 CEP: 63011-000


Jose Wellington da Silva
 Diretor
 Contador - CRC/CE 101267-0

RREO - Anexo 11 (Lei no. 11.079 de 30.11.2004, arts 21, 25 e 28)

R\$ 1,00

ESPECIFICAÇÃO	SALDO TOTAL EM 31 DE DEZEMBRO DO EXERCÍCIO ANTERIOR (a)	REGISTROS EFETUADOS EM EXERCÍCIO ATUAL		SALDO TOTAL (c)=(a+b)
		no bimestre	até o bimestre (b)	
TOTAL DE ATIVOS				
Direitos futuros				
Ativos contabilizados na SPE				
Contrapartida para provisos de PPP				
TOTAL DE PASSIVOS (I)				
Obrigações não relacionadas a serviços				
Contrapartida para ativos da SPE				
Provisos de PPP				
GARANTIAS DE PPP (II)				
SALDO LÍQUIDO DE PASSIVOS DE PPP (III) = (I - II)				
PASSIVOS CONTINGENTES				
Contraprestações futuras				
Riscos não provisionados				
Outros passivos contingentes				
ATIVOS CONTINGENTES				
Serviços futuros				
Outros ativos contingentes				


AS




AS

DESPESAS DE PPP	EXERCÍCIO	EXERCÍCIO	<C + 1>	<C + 2>	<C + 3>	<C + 4>	<C + 5>	<C + 6>	<C + 7>	<C + 8>	<C + 9>
	ANTERIOR	CORRENTE (EC)									
Do ente federado											
Das estatais não-dependentes											
TOTAL DAS DESPESAS											
RECEITA CORRENTE LÍQUIDA (RCL)											
TOTAL DAS DESPESAS / RCL (%)											
ANEXOS:											

FONTE: SISTEMA: ASPER Informática - UNIDADE RESPONSÁVEL: Prefeitura Municipal de Pacujus - DATA DA EMISSÃO:26/01/2014 - HORA DA EMISSÃO:13:35:16


Marcos Roberto Brito Paixão
 Prefeito Municipal


Maria Tânia Alves Martins Peroba
 Secretária da Fazenda

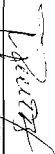
Av. Governador Ademar, nº 247, Pacujus
 José Wellington da Silva
 Diretor
 Contador - CRC CE 13420-0-7


REDO - ANEXO XI (LRF, Art. 53, parágrafo 1º inciso III)

R\$ 1,00

	PREVISÃO ATUALIZADA (a)	RECEITAS REALIZADAS (b)	SALDO A REALIZAR (c)=(a-b)
RECEITAS DE CAPITAL - ALIENAÇÃO DE ATIVOS			
Alienação de bens imóveis	0,00	0,00	0,00
Alienação de bens móveis	0,00	0,00	0,00
	0,00	0,00	0,00
DESPESAS (APLICAÇÃO DOS RECURSOS DA ALIENAÇÃO DE ATIVOS)			
DOTAÇÃO ATUALIZADA	(d)	DESPESAS EXECUCIONADAS Até o Bimestre	SALDO A EXECUTAR (g)=(d)-(e+f)
		LICITADAS	
		INSCRITAS EM RESTOS A PAGAR NÃO PROCESSADOS (f)	
		(e)	
APLICAÇÃO DOS RECURSOS DA ALIENAÇÃO DE ATIVOS			
DESPESAS DE CAPITAL			
Investimentos			
Inversões financeiras			
Amortização de dívidas			
DESPESAS CORRENTES DO REGIME DE PREVIDÊNCIA			
Regime Próprio de Previdência dos Servidores			
SALDO FINANCEIRO A APLICAR	<EXERCÍCIO ANTERIOR> (h)	<EXERCÍCIO> (i) = (b) - (e+f)	SALDO ATUAL (j) = (h-i)
VALOR (III)			

FONTE: SISTEMA: ASPEC Informática - UNIDADE RESPONSÁVEL: Prefeitura Municipal de Pacajus - DATA DA EMISSÃO: 26/01/2014 - HORA DA EMISSÃO: 13:36:23


 Marcos Roberto Brito Pinhão
 Prefeito Municipal


 Maria Tânia Alves Martins Perocha
 Secretária da Fazenda


 José Wellington da Silva
 Diretor
 Contador - CRC/CE 13420-0-7



MUNICÍPIO DE PACAULIS
DEMONSTRATIVO SIMPLIFICADO DO RELATÓRIO RESUMIDO DA EXECUÇÃO ORÇAMENTÁRIA
ORÇAMENTOS FISCAL, E DA SEGURIDADE SOCIAL
JANEIRO A DEZEMBRO DE 2013; BIMESTRE: NOVEMBRO E DEZEMBRO

LRF, Art. 48 - Anexo XVII!		R\$ 1,00			
BALANÇO ORÇAMENTÁRIO - RECEITAS		No Bimestre	Até o Bimestre		
Previsão Inicial da Receita		0,00	109.929.100,00		
Previsão Atualizada da Receita		0,00	109.929.100,00		
Receitas Realizadas	19.563.668,82		90.399.533,39		
Déficit Orçamentário	0,00		0,00		
Saldo de Exercícios Anteriores	0,00		0,00		
BALANÇO ORÇAMENTÁRIO - DESPESAS		No Bimestre	Até o Bimestre		
Dotação Inicial		0,00	109.929.100,00		
Dotação Atualizada		0,00	109.929.100,00		
Despesas Empenhadas	-3.615.878,09		82.654.631,17		
Despesas Liquidadas	10.348.075,29		81.623.252,91		
Inscritas em Restos a Pagar não Processados	0,00		1.031.378,25		
Superveni Orçamentário	0,00		7.744.902,22		
DESPESAS POR FUNÇÃO/SUBFUNÇÃO		No Bimestre	Até o Bimestre		
Despesas Empenhadas		-3.615.878,09	82.654.631,17		
Despesas Liquidadas		10.348.075,29	81.623.252,91		
Despesas Liquidadas		0,00	1.031.378,25		
RECEITA CORRENTE LÍQUIDA - RCL			Até o Bimestre		
Receita Corrente Líquida			86.215.829,49		
RECEITAS/DESPESAS DOS REGIMES DE PREVIDÊNCIA		No Bimestre	Até o Bimestre		
Regime Próprio de Previdência Social dos Servidores Públicos					
Receitas Previdenciárias (III)	843.928,56		4.372.034,56		
Despesas Previdenciárias (IV)	465.568,39		1.699.481,49		
Liquidadas	465.568,39		1.699.481,49		
Inscritas em restos a pagar não liquidados	0,00		0,00		
Resultado Previdenciário (III - IV)	813.093,93		2.672.553,07		
RESULTADOS NOMINAL E PRIMÁRIO		Meta Fixada no Anexo de Metas Fiscais da LDO	Resultado Apurado Até o Bimestre	% em Relação à Meta	
		(a)	(b)	(b/a)	
Resultado Nominal		1.200.000,00	0,00	0,00%	
Resultado Primário		900.000,00	7.826.966,98	1565,39%	
MOVIMENTAÇÃO DOS RESTOS A PAGAR		Inscrição	Cancelamento Até o Bimestre	Pagamento Até o Bimestre	Saldo a Pagar
POR PODER					
RESTOS A PAGAR PROCESSADOS					
Poder Executivo	11.851.811,01	1.495.331,45	1.948.670,18	8.407.609,38	
Poder Legislativo	11.850.311,01	1.493.831,45	1.948.670,18	8.407.609,38	
RESTOS A PAGAR NÃO-PROCESSADOS					
Poder Executivo	1.500,00	1.500,00	0,00	0,00	
Poder Legislativo	1.821.076,04	1.821.076,04	0,00	0,00	
Poder Executivo	1.819.576,04	1.819.576,04	0,00	0,00	
Poder Legislativo	1.500,00	1.500,00	0,00	0,00	
TOTAL	13.672.887,05	3.316.407,49	1.948.670,18	8.407.609,38	
DESPESAS COM MANUTENÇÃO E DESENVOLVIMENTO DO ENSINO - MDE		Limites Constitucionais Anuais			
		% Mínimo a Aplicar no Exercício	% Aplicado Até o Bimestre		
Mínimo Anual de 25% das Receitas de Impostos na Manutenção e Des. do Ensino		25%	28,15%		
Mínimo Anual de 60% do FUNDEB na Remuneração dos Professores do Ensino Fundamental		60%	79,46%		
RECEITAS DE OPERAÇÕES DE CRÉDITO E DESPESAS DE CAPITAL		Valor Apurado Até o Bimestre	Saldo não Realizado		
Receita de Operação de Crédito		0,00	700.000,00		
Despesa de Capital Líquida		1.023.449,13	868.430,27		
PROJEÇÃO ATUARIAL DOS REGIMES DE PREVIDÊNCIA		Exercício	10º Exercício	20º Exercício	35º Exercício
Regime Próprio de Previdência Social dos Servidores Públicos		0,00	0,00	0,00	0,00
Reserva de Contribuição Patronal (III)		0,00	0,00	0,00	0,00
Receitas Previdenciárias (IV)		0,00	0,00	0,00	0,00
Despesas Previdenciárias (V)		0,00	0,00	0,00	0,00
Resultado Previdenciário (IV - V)		0,00	0,00	0,00	0,00
Reserva Recebida para Cobertura de Déficit do RPPS (VI)		0,00	0,00	0,00	0,00

Handwritten signatures and initials.



MUNICÍPIO DE PACAJUS
DEMONSTRATIVO SIMPLIFICADO DO RELATÓRIO RESUMIDO DA EXECUÇÃO ORÇAMENTÁRIA
ORÇAMENTOS FISCAL E DA SEGURIDADE SOCIAL
JANEIRO A DEZEMBRO DE 2013/BIMESTRE: NOVEMBRO E DEZEMBRO

LRF, Art. 46 - Anexo XVIII		R\$ 1,00	
RECEITA DA ALIENAÇÃO DE ATIVOS E APLICAÇÃO DOS RECURSOS		Valor Apurado Até o Bimestre	Saldo não Realizado
Receita de Capital Resultante da Alienação de Ativos		0,00	0,00
Aplicação dos Recursos da Alienação de Ativos		0,00	0,00
DESPESAS COM AÇÕES E SERVIÇOS PÚBLICOS DE SAÚDE		Limite Constitucional Anual	
		% Mínimo a Aplicar no Exercício	% Aplicado Até o Bimestre
Despesas Próprias com Ações e Serviços Públicos de Saúde		15%	20,25%
DESPESAS DE CARÁTER CONTINUADO DERIVADAS DE PPP'S CONTRATADAS		VALOR APURADO NO EXERCÍCIO CORRENTE	
Total das Despesas / RCL (%)		0,00	

FONTE: Dados Contábeis Consolidados (Poder Executivo/Poder Legislativo)


Marcos Roberto Brito Paes
Prefeito Municipal de Pacajus


Maria Tânia Alves Martins Peroba
Secretária da Fazenda


ALFA CONTABILIDADE EIRELI
CRC CE 00795/0-3
Assessoria Contábil