



Ofício Nº. 424 /2015.

Pacajus, 11 de Dezembro de 2015.

Senhor Presidente,

Estamos encaminhando o Relatório Resumido da Execução Orçamentária (RREO) a esse colendo Tribunal de Contas dos Municípios, nos termos da Lei Complementar Nº. 101/2000 e Instrução Normativa Nº. 03/2000.

Informamos que o RREO ora encaminhado, refere-se ao Quinto Bimestre do Exercício Financeiro de 2015, tendo sido elaborado de acordo com as especificações contidas na Portaria Nº. 407/2011 da Secretaria do Tesouro Nacional.

Informamos ainda, que o presente RREO está publicado na Internet, conforme determina o art. 48 da Lei Complementar Nº. 101/2000, no endereço www.pacajus.ce.gov.br.

Atenciosamente,

Marcos Roberto Brito Paixão
Prefeito Municipal

Ilmo. Conselheiro
Francisco de Paula Rocha Aguiar
Presidente do Tribunal de Contas dos Municípios do Estado do Ceará
Fortaleza – CE

Rua Guarany, 600 - Altos - Centro - Pacajus - Ceará
CNPJ: 07.384.407/0001-09 Pabx: (85) 33481077 / Fax: (85) 3348.1678
www.pacajus.ce.gov.br



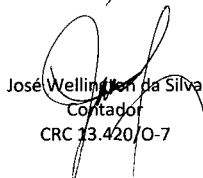
DECLARAÇÃO DE PUBLICAÇÃO DO RELATÓRIO RESUMIDO DA EXECUÇÃO ORÇAMENTÁRIA

Declaro, sob as penas da Lei, que o Relatório Resumido da Execução Orçamentária, do Município de Pacajus no Estado do Ceará, relativo ao 5º bimestre do Exercício Financeiro de 2015, foi publicado em 30 de Novembro de 2015, no flanelógrafo da Prefeitura Municipal de Pacajus, e ficará afixado pelo período de 60 dias, bem como no site www.pacajus.ce.gov.br, por prazo indeterminado, contendo os elementos dispostos nos arts. 52 e 53 da Lei Complementar nº. 101, de 04 de maio 2000.

Pacajus – CE, 30 de Novembro de 2015.



Marcos Roberto Brito Paixão
Prefeito Municipal



José Wellington da Silva
Contador
CRC 13.420/O-7

Rua Guarany, 600 - Altos - Centro - Pacajus - Ceará
CNPJ: 07.384.407/0001-09 Pabx: (85) 33481077 / Fax: (85) 3348.1678
www.pacajus.ce.gov.br

RELATÓRIO RESUMIDO DA EXECUÇÃO ORÇAMENTÁRIA
 BALANÇO ORÇAMENTÁRIO
 ORÇAMENTOS FISCAL E DA SEGURIDADE SOCIAL
 3º bimestre de 2015 (Setembro e Outubro)

REO - ANEXO I (LRF, Art. 53, inciso I, alínea 'a' e 'b' do inciso II e § 1o.)

R\$ 1,00

RECEITAS (exceto intra-orçamentárias) (I)	PREVISÃO INICIAL	PREVISÃO ATUALIZADA (e)	RECEITAS REALIZADAS			SALDO A REALIZAR (a-c)
			NO BIMESTRE (b)	% b/a	ATE O BIMESTRE (c)	
RECEITAS CORRENTES	134.588.000,00	134.588.000,00	16.951.093,61	12,59	89.420.899,44	66,44
RECEITA TRIBUTÁRIA	119.278.000,00	119.278.000,00	16.423.766,73	13,77	88.890.233,54	74,52
Impostos	3.000.000,00	3.000.000,00	699.901,77	23,44	4.029.802,60	131,94
Taxas	600.000,00	600.000,00	672.984,86	22,43	3.716.705,85	621,89
CONTRIBUIÇÕES SOCIAIS	5.010.000,00	5.010.000,00	26.916,91	4,49	313.096,75	52,18
CONTRIBUIÇÕES DE FUNDAÇÃO PÚBLICA	3.010.000,00	3.010.000,00	819.894,61	16,37	5.063.702,90	101,05
RECEITA PATRIMONIAL	2.000.000,00	2.000.000,00	395.759,31	19,79	2.847.170,84	97,91
Recursos de valores mobiliários	2.000.000,00	2.000.000,00	424.157,50	21,21	2.113.332,96	405,78
Recursos de Cessão de Direitos	2.190.000,00	2.190.000,00	605.378,33	23,28	2.469.865,78	94,99
Outras receitas patrimoniais	400.000,00	400.000,00	605.378,33	27,64	2.469.865,78	112,78
RECEITA DE SERVIÇOS	10.000,00	10.000,00	0,00	0,00	400.000,00	0,00
TRANSFERÊNCIAS CORRENTES	250.000,00	250.000,00	0,00	0,00	10.000,00	0,00
Transferências Intergovernamentais	105.448.000,00	105.448.000,00	14.066.240,83	13,34	76.430.641,82	72,48
Transferências de Instituições Privadas	104.598.000,00	104.598.000,00	14.066.240,83	13,43	76.430.641,82	73,07
Transferências de convênios	200.000,00	200.000,00	0,00	0,00	200.000,00	0,00
OUTRAS RECEITAS CORRENTES	650.000,00	650.000,00	0,00	0,00	650.000,00	0,00
Multa e juros de mora	330.000,00	2.370.000,00	232.350,99	9,80	897.200,44	37,86
Indenizações e restituições	420.000,00	330.000,00	44.758,06	13,56	199.935,63	60,58
Receita da dívida ativa	210.000,00	420.000,00	154.865,96	36,87	460.467,86	109,64
RECEITAS CORRENTES DIVERSAS	1.410.000,00	210.000,00	74.107,78	11,48	176.644,41	84,12
RECEITAS DE CAPITAL	15.310.000,00	1.410.000,00	8.633,18	0,61	60.663,54	4,77
Operações de crédito internas	1.200.000,00	1.200.000,00	527.326,88	3,44	530.477,90	3,46
Operações de crédito externas	1.200.000,00	1.200.000,00	0,00	0,00	1.200.000,00	0,00
ALIEÇÃO DE BENS	100.000,00	100.000,00	0,00	0,00	100.000,00	0,00
Alienação de bens móveis	100.000,00	100.000,00	0,00	0,00	100.000,00	0,00
TRANSFERÊNCIAS DE CAPITAL	14.000.000,00	14.000.000,00	572.376,88	3,77	578.693,54	3,78
Transferências de convênios	10.000,00	10.000,00	572.326,88	3,77	328.669,54	3,78
OUTRAS RECEITAS DE CAPITAL	10.000,00	10.000,00	0,00	0,00	1.808,36	18,08
RECEITAS DE CAPITAL DIVERSAS	10.000,00	10.000,00	0,00	0,00	1.808,36	18,08
RECEITAS (intra-orçamentárias) (II)	5.412.000,00	5.412.000,00	12.013,87	0,72	1.840.939,55	34,02
TOTAL	149.999.000,00	149.999.000,00	29.064.887,48	19,43	120.934.112,52	80,57

[Handwritten signature and initials]

RELATÓRIO RESUMIDO DA EXECUÇÃO ORÇAMENTÁRIA
 BALANÇO ORÇAMENTÁRIO
 ORÇAMENTOS FISCAL E DA SEGURIDADE SOCIAL
 5º Bimestre de 2015 (Setembro a Outubro)

DESPESAS ORÇAMENTÁRIAS	DOTAÇÃO INICIAL (d)	DOTAÇÃO ATUALIZADA (e)	DESPESAS EMPENHADAS		SALDO (g)=(e-f)	DESPESAS LIQUIDADAS		SALDO (i)=(e-h)	DESPESAS PAGAS ATÉ O BIMESTRE (j)	ANOTAÇÕES EM RESTOS A PAGAR NÃO PROCESSADOS (k)
			NO BIMESTRE	ATÉ O BIMESTRE (f)		NO BIMESTRE	ATÉ O BIMESTRE (h)			
SUBTOTAL DAS RECEITAS (III) = (I + II)	140.000.000,00	140.000.000,00	16.963.107,48	12,12	91.761.628,99	65,19	48.738.371,01			
OPERAÇÕES DE CRÉDITO / REFINANCIAMENTO (IV)										
OPERAÇÕES DE CRÉDITO INTERNAS										
Para refinanciamento da dívida mobiliária										
Para refinanciamento da dívida contratual										
OPERAÇÕES DE CRÉDITO EXTERNAS										
Para refinanciamento da dívida mobiliária										
Para refinanciamento da dívida contratual										
SUBTOTAL COM REFINANCIAMENTO (V) = (III + IV)	140.000.000,00	140.000.000,00	16.963.107,48	12,12	91.761.628,99	65,19	48.738.371,01			
DEFICIT (VI)	-	-	-	-	0,00	-	-	-	-	-
TOTAL (VII) = (VIII)	140.000.000,00	140.000.000,00	16.963.107,48	12,12	91.761.628,99	65,19	48.738.371,01			
SALDOS DE EXERCÍCIOS ANTERIORES (utilizados para créditos adição Superávit financeiro Reabertura de créditos adicionais)	-	-	-	-	12.080.065,87	-	-	0,00	-	-
	-	-	-	-	0,00	-	-	0,00	-	-
	-	-	-	-	0,00	-	-	0,00	-	-
DESPESAS ORÇAMENTÁRIAS	134.588.000,00	134.687.990,04	11.667.309,66	95.516.529,49	39.371.460,55	18.122.084,40	82.807.204,28	51.880.985,76	17.709.335,21	
DESPESAS CORRETES	102.116.400,00	110.828.733,79	10.491.173,10	89.537.486,48	21.291.247,31	16.057.385,47	77.209.813,72	33.618.926,07	12.327.672,76	
Pessoal e encargos so	63.047.400,00	66.401.573,90	5.456.902,93	60.041.919,65	6.359.654,25	10.377.741,94	51.162.053,00	15.239.520,90	8.879.866,65	
Outros encargos corre	39.669.000,00	44.427.159,49	5.034.270,17	29.495.566,83	14.931.591,06	5.679.643,53	76.047.760,72	18.379.399,17	3.447.806,11	
DESPESAS DE CAPITAL	24.909.000,00	16.296.656,25	1.176.336,56	5.979.043,01	10.317.633,24	2.314.698,93	5.597.390,56	10.699.365,69	4.471.829,94	
INVESTIMENTOS	24.180.000,00	15.576.774,37	1.176.336,56	5.438.139,31	10.338.633,24	2.035.107,71	5.116.338,98	10.430.433,89	291.800,65	
Imperativos Financeiras	65.000,00	55.000,00	0,00	0,00	55.000,00	0,00	0,00	55.000,00	0,00	
Amortização de dívida	664.000,00	664.883,88	0,00	540.883,88	124.000,00	99.591,22	451.052,08	213.931,80	89.831,80	
Reserva de contingênci	618.600,00	618.600,00	0,00	0,00	618.600,00	0,00	618.600,00	618.600,00	0,00	
Reserva do RPPS	6.944.000,00	6.944.000,00	0,00	0,00	6.944.000,00	0,00	6.944.000,00	6.944.000,00	0,00	
DESPESAS (intra-										

[Handwritten signature and initials]

[Handwritten mark]

RELATÓRIO RESUMIDO DA EXECUÇÃO ORÇAMENTÁRIA
 BALANÇO ORÇAMENTÁRIO
 ORÇAMENTOS FISCAL E DA SEGURIDADE SOCIAL
 1º bimestre de 2015 (Setembro a Outubro)

orçamentárias)(IX)	5.412.000,00	5.312.009,96	87.581,11	4.959.380,18	352.629,78	87.581,11	2.309.409,58	3.002.600,38	2.308.027,40	2.649.970,60
--------------------	--------------	--------------	-----------	--------------	------------	-----------	--------------	--------------	--------------	--------------

SUBTOTAL DAS DESPESAS (X) = (VIII+IX)	140.000.000,00	140.000.000,00	11.755.090,77	100.475.909,67	39.524.090,33	18.259.665,51	85.116.613,46	54.883.386,14	78.470.494,68	15.359.295,81
--	----------------	----------------	---------------	----------------	---------------	---------------	---------------	---------------	---------------	---------------

AMORTIZAÇÃO DA DÍVIDA REFINANCIAMENTO (XI) AMORT. DA DÍVIDA INT Dívida mobiliária Outras dívidas AMORT. DA DÍVIDA EXT Dívida mobiliária Outras dívidas										
---	--	--	--	--	--	--	--	--	--	--

SUBTOTAL COM REFINANCI MENTO (XII) = (X+XI)	140.000.000,00	140.000.000,00	11.755.090,77	100.475.909,67	39.524.090,33	18.259.665,51	85.116.613,46	54.883.386,14	78.470.494,68	15.359.295,81
--	----------------	----------------	---------------	----------------	---------------	---------------	---------------	---------------	---------------	---------------

SUPERAVIT (XIII)	-	-	-	-	-	6.145.015,13	-	-	-	-
------------------	---	---	---	---	---	--------------	---	---	---	---

TOTAL (XIV) = (XIII+XII)	140.000.000,00	140.000.000,00	11.755.090,77	100.475.909,67	39.524.090,33	18.259.665,51	91.261.628,91	54.883.386,14	78.470.494,68	15.359.295,81
--------------------------	----------------	----------------	---------------	----------------	---------------	---------------	---------------	---------------	---------------	---------------

RECEITAS ORÇAMENTÁRIAS	PREVISÃO INICIAL	PREVISÃO ATUALIZADA (a)	RECEITAS REALIZADAS			SALDO A REALIZAR (a-c)
			NO BIMESTRE (b)	% b/a	ATÉ O BIMESTRE (c)	
RECEITAS (Intra-orçamentárias) (II)	5.412.000,00	5.412.000,00	12.013,87	0,22	1.840.939,55	34,02
RECEITAS CORRENTES	5.412.000,00	5.412.000,00	12.013,87	0,22	1.840.939,55	34,02
RECEITA DE CONTRIBUIÇÕES	5.404.000,00	5.404.000,00	12.013,87	0,22	1.840.939,55	34,07
CONTRIBUIÇÕES SOCIAIS	5.404.000,00	5.404.000,00	12.013,87	0,22	1.840.939,55	34,07
OUTRAS RECEITAS CORRENTES	8.000,00	8.000,00	0,00	0,00	0,00	0,00
Multa e juros de mora	8.000,00	8.000,00	0,00	0,00	0,00	0,00
RECEITAS DE CAPITAL	0,00	0,00	0,00	0,00	0,00	0,00

DESPESAS INTRA-ORÇAMENTÁRIAS	DOTAÇÃO INICIAL (d)	DOTAÇÃO ATUALIZADA (e)	DESPESAS EMPENHADAS		SALDO	DESPESAS LIQUIDADAS		SALDO	DESPESAS PAGAS ATÉ O BIMESTRE	IMPERIANTES EM RESTOS A PAGAR NÃO PROCESSADOS
			NO	ATÉ O		NO	ATÉ O			


[Handwritten signature]


RELATÓRIO RESUMIDO DA EXECUÇÃO ORÇAMENTÁRIA
 BALANÇO ORÇAMENTÁRIO
 ORÇAMENTOS FISCAL E DA SEGURIDADE SOCIAL
 3º Bimestre de 2015 (Setembro a Outubro)

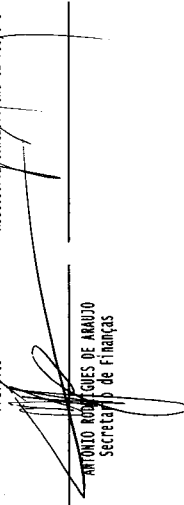
	BIMESTRE (f)	(g)=(e-f)	BIMESTRE (h)	(i)=(e-h)	(j)	(k)
DESPESAS (intra- orçamentárias)(C1X)	5.412.000,00	5.312.009,96	87.581,11	87.581,11	2.308.102,40	2.649.970,60
DESPESAS CORRENTES	4.012.000,00	3.863.459,60	87.581,11	87.581,11	1.609.552,04	1.949.970,60
Pessoal e encargos so	4.012.000,00	3.513.084,62	0,00	0,00	1.790.177,06	1.949.970,60
Outras despesas corre	0,00	340.374,98	87.581,11	87.581,11	319.374,98	0,00
DESPESAS DE CAPITAL	1.400.000,00	1.448.550,36	0,00	0,00	698.550,36	700.000,00
Apropriação de dívida	1.400.000,00	1.448.550,36	0,00	0,00	698.550,36	700.000,00

FONTE: SISTEMA: Aspec Informática - Unidade Responsável: Prefeitura Municipal de Pacajus - DATA DA EMISSÃO: 25/11/2015 - HORA DA EMISSÃO: 11:03:51

NOTAS: (*) - No modelo da SWH inexiste coluna para reduções de dotação. Por este motivo, as reduções foram deduzidas na própria coluna de 'Créditos adicionais', motivo pelo qual esta coluna poderá conter valores negativos, não sendo portanto nenhum erro ser exibido valores negativos na coluna 'Créditos adicionais'.


 MARCOS ROBERTO BEZPO PALHAO
 Prefeito


 ALENA CAROLINA ESTRELA
 Assessoria/Contábil (CRC-CE 7499/0-3)


 ANTONIO MANOEL GOMES DE ARAUJO
 Secretário de Finanças

RELATÓRIO RESUMIDO DA EXECUÇÃO ORÇAMENTÁRIA
 DEMONSTRATIVO DA EXECUÇÃO DAS DESPESAS POR FUNÇÃO/SUBFUNÇÃO
 ORÇAMENTO FISCAL E DA SEGURIDADE SOCIAL
 5º bimestre de 2015 (Setembro a Outubro)

RREO - Anexo 2 (LRF, Art. 37, inciso II, alínea 'c')

DESPESAS (EXCETO INTRA-ORÇAMENTARIAS) (1)	FUNÇÃO / SUBFUNÇÃO	DOTAÇÃO INICIAL	DOTAÇÃO ATUALIZADA	DESPESAS EMPENHADAS		SALDO		DESPESAS LIQUIDADAS			SALDO (e) = (a-d)
				NO BIMESTRE	ATÉ O BIMESTRE (b)	NO BIMESTRE	ATÉ O BIMESTRE (c)	NO BIMESTRE	ATÉ O BIMESTRE (d)	%	
		134.588.000,00	134.687.990,04	11.667.509,66	95.516.529,49	39.271.460,55	18.172.084,40	82.807.204,28	61,48	51.880.785,76	
LEGISLATIVA		3.825.000,00	3.815.286,18	0,00	3.716.228,72	3,70	98.057,46	0,00	2.252.357,51	2,65	1.562.933,67
Ação Legislativa		3.825.000,00	3.815.286,18	0,00	3.716.228,72	3,70	98.057,46	0,00	2.252.357,51	2,65	1.562.933,67
ADMINISTRAÇÃO		7.253.000,00	9.504.630,41	937.080,06	7.430.907,62	7,40	2.073.727,59	976.530,50	6.465.669,99	7,60	3.038.960,42
Administração Geral		5.898.000,00	8.319.025,41	937.080,06	7.206.681,98	7,17	1.117.343,43	976.530,50	6.741.449,15	7,33	2.077.576,76
Administração Financeira		550.000,00	536.000,00	0,00	0,00	0,00	536.000,00	0,00	0,00	0,00	536.000,00
Controle Interno		195.000,00	195.000,00	0,00	0,00	0,00	195.000,00	0,00	0,00	0,00	195.000,00
Política de Informática		150.000,00	150.000,00	0,00	0,00	0,00	150.000,00	0,00	0,00	0,00	150.000,00
Tecnologia da Informação		120.000,00	125.000,00	0,00	0,00	0,00	125.000,00	0,00	89.615,84	0,11	35.384,16
Formação de Recursos Humanos		200.000,00	149.605,00	0,00	134.605,00	0,13	35.000,00	0,00	134.605,00	0,16	15.000,00
Comunicação Social		140.000,00	30.000,00	0,00	0,00	0,00	30.000,00	0,00	0,00	0,00	30.000,00
De Fes Civil		140.000,00	30.000,00	0,00	0,00	0,00	30.000,00	0,00	0,00	0,00	30.000,00
ASSISTÊNCIA SOCIAL		5.347.000,00	5.854.076,04	246.658,03	2.918.446,61	2,90	2.935.629,43	418.165,59	2.390.386,32	2,81	3.463.489,72
Assistência Social		1.409.000,00	2.510.713,00	168.667,86	1.970.605,61	1,96	540.106,99	300.356,60	1.663.119,63	1,91	847.593,97
Assistência ao Idoso		40.000,00	40.000,00	0,00	0,00	0,00	40.000,00	0,00	0,00	0,00	40.000,00
Assistência ao Produtor de D		80.000,00	80.000,00	0,00	0,00	0,00	80.000,00	0,00	0,00	0,00	80.000,00
Assistência à Criança e ao A		365.000,00	344.800,00	0,00	51.109,77	0,05	493.690,23	2.850,00	31.211,19	0,04	513.687,81
Assistência Comunitária		2.623.000,00	2.558.563,04	77.990,17	896.730,83	0,89	1.661.832,21	114.958,79	696.355,10	0,82	1.862.207,94
Alimentação e Nutrição		120.000,00	120.000,00	0,00	0,00	0,00	120.000,00	0,00	0,00	0,00	120.000,00
PREVENÇÃO SOCIAL		3.763.000,00	3.840.000,00	898.917,69	3.620.905,37	3,60	219.094,63	735.732,22	2.935.853,12	3,45	904.046,88
Prevenção Social		160.000,00	986.188,73	106.082,38	770.094,10	0,77	216.094,63	111.832,57	608.854,68	0,72	373.374,05
Administração Geral		3.000,00	3.000,00	0,00	0,00	0,00	3.000,00	0,00	0,00	0,00	3.000,00
Ordenamento Territorial		2.500.000,00	2.950.811,27	792.845,31	2.850.811,27	2,84	0,00	513.809,65	2.337.009,44	2,73	523.712,83
Previdência do Regime Estatu		27.211.400,00	27.632.969,19	1.500.027,17	21.772.600,06	21,67	5.865.369,13	3.755.900,73	19.026.709,33	21,99	8.065.733,68
Saúde		3.793.000,00	5.331.455,11	286.210,90	4.138.437,90	4,32	1.190.477,21	671.612,00	3.678.379,10	4,32	1.654.076,01
Administração Geral		7.063.000,00	7.489.236,39	599.013,63	6.188.783,15	6,16	1.304.017,24	1.114.591,93	5.522.086,86	6,49	1.967.169,53
Atenção Básica		13.898.400,00	12.544.737,69	537.846,73	10.081.719,74	10,03	2.463.038,45	1.773.596,74	9.192.568,24	10,80	3.352.189,45
Assistência Hospitalar e Amb		753.000,00	553.000,00	0,00	214.473,69	0,27	278.526,31	46.825,68	267.517,94	0,31	285.482,06
Suporte Profissional e Terapê		1.704.000,00	1.718.500,00	76.955,91	1.089.186,08	1,08	629.313,92	198.674,38	911.661,37	1,07	806.836,63
Vigilância Epidemiológica											

FUNÇÃO / SUBFUNÇÃO	DOTAÇÃO PARCIAL	DOTAÇÃO ATUALIZADA (a)	DESPESAS EMPENHADAS			SALDO (c) = (a-b)			DESPESAS LIQUIDADAS			SALDO (e) = (a-d)
			BIMESTRE	ATE O BIMESTRE (b)	% (b/total)	NO BIMESTRE	ATE O BIMESTRE (d)	% (d/total)	NO BIMESTRE	ATE O BIMESTRE (f)	% (f/total)	
EDUCAÇÃO	50.905.000,00	50.933.211,01	4.645.763,57	39.402.384,81	39,32	11.531.326,20	8.336.710,94	34.376.770,94	8.336.710,94	40,35	16.757.932,78	
Administração Geral	2.373.000,00	2.547.400,00	39.339,38	1.310.036,43	1,30	1.236.343,37	208.446,07	1.024.299,17	1.024.299,17	1,20	1.533.100,83	
Formação de Recursos Humanos	80.000,00	238.670,00	93.742,70	171.463,15	0,27	47.209,45	79.896,10	131.097,50	131.097,50	0,16	81.375,10	
Alimentação e Matriciã	2.150.000,00	2.150.000,00	391.786,33	1.028.484,64	1,02	1.121.515,36	426.006,99	894.518,80	894.518,80	1,05	1.255.081,20	
Escino Superior	515.000,00	877.377,28	114.379,36	812.377,28	0,81	15.000,00	229.158,72	812.177,28	812.177,28	0,95	15.000,00	
Educação Básica	45.677.000,00	45.190.461,33	4.006.461,60	36.079.403,31	35,91	9.111.057,82	7.383.403,06	31.307.285,48	31.307.285,48	36,78	13.883.175,65	
CULTURA	1.556.000,00	1.543.183,93	17.265,75	400.441,26	0,40	1.139.141,67	68.357,66	338.474,94	338.474,94	0,28	1.206.157,99	
Administração Geral	230.000,00	596.346,70	17.265,75	300.957,70	0,30	795.194,73	53.570,18	238.270,44	238.270,44	0,20	337.867,35	
Patrimônio Hist. Artístico e	233.000,00	227.840,00	0,00	33.039,00	0,01	399.801,00	0,00	8.096,00	8.096,00	0,01	204.744,00	
Difusão Cultural	803.000,00	734.196,14	0,00	90.049,50	0,09	644.146,64	14.691,50	90.049,50	90.049,50	0,11	644.146,64	
DIREITOS DA CIDADANIA	1.205.000,00	3.162.019,84	458.431,42	2.354.066,28	2,34	807.933,38	825.833,38	1.839.719,07	1.839.719,07	2,16	1.322.300,77	
Administração Geral	1.160.000,00	2.823.153,44	386.046,17	2.135.097,48	2,12	697.955,56	746.942,38	1.629.951,52	1.629.951,52	1,91	1.202.201,92	
Direitos Individuais, Coletiv	45.000,00	329.866,40	72.391,25	218.968,80	0,22	110.897,60	78.891,00	209.767,55	209.767,55	0,25	210.098,85	
URBANISMO	10.720.000,00	10.058.042,12	2.124.017,73	8.154.376,88	8,12	1.903.265,74	2.425.181,29	7.805.551,95	7.805.551,95	9,17	2.352.490,17	
Administração Geral	3.183.000,00	3.167.791,92	612.609,07	2.149.863,36	2,14	1.017.834,16	536.853,56	1.928.401,28	1.928.401,28	2,27	1.239.398,54	
Infra estrutura Urbana	2.409.000,00	630.332,08	0,00	183.036,20	0,18	483.336,16	0,00	217.409,17	217.409,17	0,20	437.943,99	
Serviços Urbanos	4.840.000,00	5.880.395,56	4.444.370,49	5.676.627,77	5,63	184.132,79	3.879,70	5.561.206,85	5.561.206,85	6,53	299.186,71	
Saneamento Básico Urbano	85.000,00	43.879,70	0,00	3.879,70	0,00	40.000,00	0,00	3.879,70	3.879,70	0,00	40.000,00	
Recuperação de Areas Degrada	403.000,00	355.616,78	67.038,17	139.554,95	0,14	215.961,83	67.038,17	139.654,95	139.654,95	0,16	215.961,83	
HABITAÇÃO	920.000,00	920.000,00	0,00	0,00	0,00	920.000,00	0,00	0,00	0,00	0,00	920.000,00	
Habitación Rural	425.000,00	435.000,00	0,00	0,00	0,00	425.000,00	0,00	0,00	0,00	0,00	425.000,00	
Habitación Urbana	495.000,00	485.000,00	0,00	0,00	0,00	495.000,00	0,00	0,00	0,00	0,00	495.000,00	
SANEAMENTO	485.000,00	1.203.839,19	-2.719,14	293.382,92	0,29	930.476,37	0,00	290.292,92	290.292,92	0,34	933.566,37	
Saneamento Básico Rural	1.093.000,00	210.000,00	0,00	0,00	0,00	210.000,00	0,00	0,00	0,00	0,00	210.000,00	
Saneamento Básico Urbano	1.555.000,00	979.606,78	-2.719,14	278.852,14	0,28	518.754,14	0,00	279.782,14	279.782,14	0,32	521.844,14	
Recursos Hídricos	263.000,00	196.253,01	0,00	14.530,78	0,01	181.723,23	0,00	14.530,78	14.530,78	0,02	181.723,23	
GESTÃO AMBIENTAL	1.253.000,00	1.294.831,56	49.980,79	470.994,03	0,47	824.737,53	109.385,46	365.402,58	365.402,58	0,43	929.428,98	
Administração Geral	355.000,00	688.331,56	49.980,79	470.994,03	0,47	218.237,53	109.385,46	365.402,58	365.402,58	0,43	372.928,98	
Preservação e Conservação Am	95.000,00	95.000,00	0,00	0,00	0,00	95.000,00	0,00	0,00	0,00	0,00	95.000,00	
Controle Ambiental	230.000,00	230.000,00	0,00	0,00	0,00	230.000,00	0,00	0,00	0,00	0,00	230.000,00	
Recursos Hídricos	573.000,00	281.500,00	0,00	0,00	0,00	281.500,00	0,00	0,00	0,00	0,00	281.500,00	

RELATÓRIO RESUMIDO DA EXECUÇÃO ORÇAMENTÁRIA
DEMONSTRATIVO DA EXECUÇÃO DAS DESPESAS POR FUNÇÃO/SUBFUNÇÃO
ORÇAMENTO FISCAL E DA SEGURIDADE SOCIAL
5º bimestre de 2015 (Setembro a Outubro)

REO - Anexo 2 (LRF, Art. 53, inciso II, alínea 'c')

R\$ 1,00

FUNÇÃO / SUBFUNÇÃO	DOTAÇÃO INICIAL	DOTAÇÃO ATUALIZADA (a)	DESPESAS EMPENHADAS			SALDO			DESPESAS LIQUIDADAS			SALDO (e) = (a-d)
			NO BIMESTRE	ATE O BIMESTRE (b)	X (b)/total (b)	NO BIMESTRE	(c) = (a+b)	ATE O BIMESTRE (d)	X (d)/total (d)	NO BIMESTRE	ATE O BIMESTRE (d)	
AGRICULTURA	1.911.000,00	973.079,07	20.000,00	300.114,07	0,30	672.965,00	5.000,00	285.114,07	0,33	682.965,00		
Administração geral	1.094.000,00	287.244,00	0,00	277.244,00	0,28	10.000,00	0,00	277.244,00	0,33	10.000,00		
Despesa CIVIL	220.000,00	187.985,00	0,00	0,00	0,00	187.985,00	0,00	0,00	0,00	187.985,00		
Recursos Humanos	72.000,00	30.000,00	0,00	0,00	0,00	30.000,00	0,00	0,00	0,00	30.000,00		
Extensão Rural	240.000,00	147.870,07	0,00	22.870,07	0,02	120.000,00	5.000,00	7.870,07	0,01	135.000,00		
Promoção da Produção Agropec	395.000,00	285.000,00	0,00	0,00	0,00	285.000,00	0,00	0,00	0,00	285.000,00		
Produção Industrial	40.000,00	40.000,00	0,00	0,00	0,00	40.000,00	0,00	0,00	0,00	40.000,00		
COMÉRCIO E SERVIÇOS	1.460.000,00	1.213.489,26	10.410,00	495.145,94	0,49	718.343,32	57.345,26	412.570,02	0,48	800.919,24		
Administração geral	677.000,00	711.884,55	10.410,00	472.837,52	0,47	239.047,03	37.345,26	390.261,80	0,46	372.627,95		
Empregabilidade	40.000,00	40.000,00	0,00	0,00	0,00	40.000,00	0,00	0,00	0,00	40.000,00		
Fomento ao Trabalho	40.000,00	40.000,00	0,00	0,00	0,00	40.000,00	0,00	0,00	0,00	40.000,00		
Produção Industrial	60.000,00	60.000,00	0,00	0,00	0,00	60.000,00	0,00	0,00	0,00	60.000,00		
Promoção Comercial	60.000,00	74.392,50	0,00	6.494,21	0,01	67.898,29	0,00	6.494,21	0,01	67.898,29		
TURISMO	583.000,00	287.212,21	0,00	15.814,21	0,02	271.398,00	0,00	15.814,21	0,02	271.398,00		
TRANSPORTE	3.914.000,00	1.474.713,25	613.229,35	1.124.214,98	1,12	308.488,27	418.560,71	939.546,34	1,09	495.166,91		
Administração geral	618.000,00	351.310,27	0,00	351.310,27	0,35	0,00	0,00	351.310,27	0,41	0,00		
Saneamento Básico Urbano	40.000,00	0,00	0,00	0,00	0,00	0,00	0,00	0,00	0,00	0,00		
Transporte Rodoviário	3.256.000,00	1.071.402,98	613.229,35	771.904,71	0,77	308.488,27	418.560,71	577.236,07	0,68	495.166,91		
DESPORTE E LAZER	293.000,00	318.000,00	5.759,90	125.207,16	0,12	197.792,84	16.389,90	124.007,16	0,15	193.997,84		
Desporto Comunitário	293.000,00	318.000,00	5.759,90	125.207,16	0,12	197.792,84	16.389,90	124.007,16	0,15	193.997,84		
ENCARGOS ESPECIAIS	2.940.000,00	3.429.499,89	142.676,34	2.934.017,58	2,92	494.482,31	343.680,76	2.626.019,55	3,09	802.480,34		
Serviço da Divisão Interna	610.000,00	650.883,88	0,00	540.883,88	0,54	119.000,00	99.591,22	451.052,08	0,53	199.831,60		
Outras Transferências	1.001.000,00	643.973,82	57.584,81	492.032,57	0,49	151.841,30	83.734,43	439.896,44	0,52	203.977,38		
Outros Encargos Especiais	1.299.000,00	2.233.742,19	85.091,53	1.901.101,18	1,89	232.641,01	160.355,11	1.735.071,93	2,04	398.671,16		
RESERVA DE CONTINGÊNCIA	618.600,00	618.600,00	0,00	0,00	0,00	618.600,00	0,00	0,00	0,00	618.600,00		
RESERVA DE CONTINGÊNCIA	618.600,00	618.600,00	0,00	0,00	0,00	618.600,00	0,00	0,00	0,00	618.600,00		
RESERVA DE CONTINGÊNCIA	6.944.000,00	6.944.000,00	0,00	0,00	0,00	6.944.000,00	0,00	0,00	0,00	6.944.000,00		
RESERVA DE CONTINGÊNCIA	6.944.000,00	6.944.000,00	0,00	0,00	0,00	6.944.000,00	0,00	0,00	0,00	6.944.000,00		
DESPESAS (INTRA-ORÇAMENTARIAS) (II)	5.412.000,00	5.312.009,96	87.581,11	4.959.380,18	2,71	352.629,78	87.581,11	2.309.409,58	43,48	3.002.600,38		

60


RREO - Anexo 2 (LRF, Art. 32, inciso II, alínea 'c')


R\$ 1,00

FUNÇÃO / SUBFUNÇÃO	DOTAÇÃO INICIAL	DOTAÇÃO ATUALIZADA	DESPESAS EMPENHADAS		SALDO (c) = (a-b)	DESPESAS LIQUIDADAS		SALDO (e) = (a-d)
			NO BIMESTRE	ATÉ O BIMESTRE (b)		% (b/total)	NO BIMESTRE	
LEGISLATIVA	75.000,00	62.500,00	0,00	55.000,00	7.500,00	0,00	46.135,05	16.374,95
Ação Legislativa	75.000,00	62.500,00	0,00	55.000,00	7.500,00	0,00	46.135,05	16.374,95
ADMINISTRAÇÃO	0,00	340.374,98	87.581,11	320.566,98	19.808,00	87.581,11	320.566,98	19.808,00
Administração Geral	0,00	340.374,98	87.581,11	320.566,98	19.808,00	87.581,11	320.566,98	19.808,00
ASSISTÊNCIA SOCIAL	80.000,00	50.000,00	0,00	50.000,00	0,00	0,00	9.914,79	40.085,21
Administração Geral	80.000,00	50.000,00	0,00	50.000,00	0,00	0,00	9.914,79	40.085,21
PREVIDÊNCIA SOCIAL	15.000,00	15.000,00	0,00	0,00	15.000,00	0,00	0,00	15.000,00
Administração Geral	15.000,00	15.000,00	0,00	0,00	15.000,00	0,00	0,00	15.000,00
SAÚDE	600.000,00	500.000,00	0,00	500.000,00	100.000,00	0,00	0,00	13.000,00
Administração Geral	600.000,00	500.000,00	0,00	500.000,00	100.000,00	0,00	0,00	13.000,00
EDUCAÇÃO	2.650.000,00	2.474.321,78	0,00	2.300.000,00	174.321,78	0,00	107.803,01	392.196,99
Educação Básica	2.650.000,00	2.474.321,78	0,00	2.300.000,00	174.321,78	0,00	107.803,01	392.196,99
ENCARGOS ESPECIAIS	1.992.000,00	1.649.813,20	0,00	1.733.813,20	136.000,00	0,00	1.002.636,39	1.471.663,39
Serviço da Divisão Interna	1.400.000,00	1.448.530,36	0,00	1.398.530,36	50.000,00	0,00	822.333,36	1.047.499,84
Outros Encargos Especiais	592.000,00	421.282,84	0,00	335.282,84	86.000,00	0,00	698.530,36	750.000,00
TOTAL (III) = (I + II)	140.000.000,00	140.000.000,00	11.755.090,77	100.475.993,67	39.524.006,33	18.259.665,51	85.116.633,46	54.883.366,14

FORNE: SISTEMA: ASPIC INFORMÁTICA - UNIDADE RESPONSÁVEL: Prefeitura Municipal de Pacajus - DATA DA EMISSÃO: 25/11/2013 - HORA DA EMISSÃO: 11:04:39

FUNÇÃO / SUBFUNÇÃO	DOTAÇÃO INICIAL	DOTAÇÃO ATUALIZADA (a)	DESPESAS EMPENHADAS		SALDO (c) = (a-b)	DESPESAS LIQUIDADAS		SALDO (e) = (a-d)	
			NO BIMESTRE	ATE O BIMESTRE (b)		NO BIMESTRE	ATE O BIMESTRE (d)		%


 MARCOS ROBERTO BRITO MEXIAO
 Prefeito


 ALFA SORETTYDABE ETRÉLL
 ASSESSORIA CONTÁBIL CRC-CE 79940-3


 ANTONIO RODRIGUES DE ARAUJO
 Secretário de Finanças

ESPECIFICAÇÃO	EVOLUÇÃO DA RECEITA REALIZADA NOS ÚLTIMOS 12 MESES						
	Nov/2014	Dez/2014	Jan/2015	Fev/2015	Mar/2015	Abr/2015	Mai/2015
RECEITAS CORRENTES (I)	9.162.099,17	14.620.882,73	10.768.947,36	10.953.963,54	8.794.585,59	11.861.928,22	9.274.754,20
Receita tributária	518.087,07	1.590.058,41	375.734,62	242.602,26	692.340,79	435.909,13	390.118,76
IPTU	49.455,59	1.178.878,07	572,17	40,94	1.100,00	0,00	0,00
ISS	370.630,60	308.703,33	188.361,17	145.571,53	191.599,87	251.056,13	207.934,98
IPI	32.129,20	90.374,64	50.624,92	48.074,94	430.250,33	89.989,68	43.216,16
IRRF	35.629,49	1.192.189,13	6.327,35	10.093,11	33.600,17	65.704,12	124.768,41
Outras receitas tributárias	34.191,50	25.933,44	6.327,35	37.813,74	27.497,70	19.250,20	12.804,71
Receita de contribuições	57.573,17	2.058.589,21	1.080.754,72	277.834,14	259.783,09	688.380,55	646.598,89
Receta patrimonial	207.585,20	356.029,79	217.622,20	197.716,50	207.753,10	234.281,46	347.731,60
Receta de serviços	0,00	0,00	0,00	0,00	0,00	0,00	0,00
Transferências correntes	8.310.817,95	10.401.652,93	9.076.174,92	10.374.829,88	7.595.859,88	10.448.317,69	7.787.200,74
Cota-parte do FPM	2.305.894,73	3.843.761,12	3.030.387,84	2.998.336,60	2.192.909,43	2.527.800,43	2.439.333,19
Cota-parte do ICMS	1.805.837,39	1.777.191,23	1.331.093,78	1.446.009,84	1.505.784,98	1.326.647,37	1.471.389,57
Cota-parte do IPVA	34.822,13	22.813,75	172.536,54	565.439,77	1.243.169,08	273.417,37	209.422,31
Cota-parte do ITR	1.237,19	71,30	33,36	56,94	98,64	19,99	68,08
Transferências da LC 87/86	5.205,17	10.410,34	0,00	0,00	0,00	21.231,15	5.307,79
Transferências da LC 61/89	5.884,52	5.806,04	0,00	0,00	0,00	7.017,48	7.910,88
Transferências do Fimdeb	2.724.929,67	2.071.707,79	11.473,26	6.823,67	6.695,28	5.276.715,83	2.411.342,31
Outras transferências correntes	1.343.173,24	1.770.234,92	1.494.974,91	4.294.862,80	2.705.372,27	1.032.327,47	768.743,31
Outras transferências correntes	866.040,28	214.558,31	1.487.000,86	628.359,69	48.869,43	45.004,39	102.004,21
DEDUÇÕES (II)	866.130,26	2.401.019,41	1.932.204,95	1.237.701,76	1.022.951,31	1.025.406,63	1.158.894,19
Contrib. plano de prev. do servidor	57.573,17	1.512.757,19	1.032.501,82	1.233.726,72	234.859,85	188.165,73	240.167,71
Comp. financ. entre regimes de previd. social	0,00	0,00	0,00	0,00	0,00	0,00	0,00
Ded. de receita para formação do Fimdeb	808.557,09	888.262,22	930.703,13	1.003.975,04	788.091,46	837.240,90	918.726,48
RECEITA CORRENTE LÍQUIDA (III)=(I-II)	8.295.968,91	12.219.863,32	8.805.742,41	9.716.261,78	7.771.634,28	10.836.521,59	8.115.860,01




ESPECIFICAÇÃO	EVOLUÇÃO DA RECEITA REALIZADA NOS ÚLTIMOS 12 MESES					TOTAL (ÚLTIMOS 12 MESES)	PREVISÃO ATUALIZADA EXERCÍCIO
	Jun/2015	Jul/2015	Ago/2015	Set/2015	Out/2015		
RECEITAS CORRENTES (I)	9.711.960,87	8.342.323,34	9.573.718,65	8.097.073,05	9.776.471,43	120.888.510,15	130.210.000,00
Receita tributária	327.710,72	329.357,79	346.121,72	344.208,71	353.697,56	6.237.488,08	3.600.000,00
IPTU	0,00	0,00	0,00	0,00	0,00	34.709,24	1.600.000,00
ISS	295.280,90	161.054,83	215.775,33	186.033,18	200.393,69	2.633.660,55	1.600.000,00
ITBI	78.529,56	61.988,92	55.084,03	81.837,31	222.948,14	1.140.110,83	800.000,00
IRRF	16.579,34	63.291,79	243.682,76	62.849,76	45.519,04	1.936.230,77	600.000,00
Outras receitas tributárias	17.576,45	17.021,15	31.580,11	13.485,95	13.430,95	7.178.865,58	5.010.000,00
Receita de contribuições	430.073,40	289.778,50	569.274,80	231.600,74	588.041,77	7.178.865,58	5.010.000,00
Receita patrimonial	230.600,29	308.316,60	100.367,60	229.374,88	376.007,15	3.033.478,16	2.900.000,00
Receita de serviços	0,00	0,00	0,00	0,00	0,00	0,00	0,00
Transferências correntes	8.698.826,34	7.269.664,86	8.179.114,30	7.105.947,60	8.409.070,58	103.358.424,09	116.380.000,00
Cota-parte do FPM	2.522.889,57	2.209.367,91	2.184.898,50	1.821.582,79	2.073.240,36	30.426.153,77	35.000.000,00
Cota-parte do ICMS	1.571.859,09	1.494.147,13	1.556.213,45	1.694.695,16	1.570.590,64	18.779.424,87	17.000.000,00
Cota-parte do IPVA	75.247,07	57.105,91	43.536,35	37.422,11	27.127,83	1.771.179,72	2.500.000,00
Cota-parte do ITR	5.397,76	760,84	0,00	33,03	2.471,80	14.570,62	0,00
Transferências da LC 87/96	3.237,13	5.307,70	3.697,70	5.397,70	5.307,70	88.683,40	50.000,00
Transferências da LC 61/89	3.407.234,39	2.711.672,49	2.983.104,24	2.002.394,98	2.584.176,60	68.763,60	100.000,00
Transferências do Fimdeb	1.042.404,03	1.906.609,29	3.222.393,93	2.002.394,98	3.176.624,46	37.018.493,42	40.000.000,00
Outras transferências correntes	134.662,64	1.389.644,97	1.139.616,16	1.347.362,44	1.545.191,28	15.195.386,30	21.720.000,00
Outras receitas correntes	1.058.881,05	1.445.051,10	1.278.815,36	184.941,56	47.409,13	1.179.993,93	2.370.000,00
Contrib. plano de prev. do servidor	221.043,00	75.111,70	1.092.139,05	733.307,01	1.372.785,77	14.429.631,20	14.240.000,00
Comp. financ. entre regimes de previd. Dep. de receita para formação do Fimdeb	837.857,83	685.659,35	763.304,75	711.332,97	737.444,18	4.517.501,70	3.010.000,00
RECEITA CORRENTE LÍQUIDA (III)=(I-II)	8.633.079,82	7.384.353,79	8.431.579,60	7.361.766,04	8.666.241,38	106.458.872,93	115.968.000,00

FONTE: SISTEMA: Aspect Informática - Prefeitura Municipal de Pacajus - DATA DA EMISSÃO: 25/11/2015 - HORA DA EMISSÃO: 11:05:02

RELATÓRIO RESUMIDO DA EXECUÇÃO ORÇAMENTÁRIA
DEMONSTRATIVO DA RECEITA CORRENTE LÍQUIDA
ORÇAMENTO FISCAL E DA SEGURIDADE SOCIAL
5º bimestre de 2015 (até Outubro)

ALFA
Pag.: 0003

R\$ 1,00

	
MARCOS ROBERTO BRITO PALHANO Prefeito	ALFA CONTABILIDADE EIRELI Assessoria/Contador CRC-CE 1799/0-3
	
ANTONIO RODRIGUES DE ARAUJO Secretário de Finanças	

5º bimestre de 2015 (Setembro a Outubro)

REO - ANEXO 4 (LRF, ART. 53, inciso II)

R\$ 1,00

RECEITAS PREVIDENCIÁRIAS	PREVISÃO INICIAL	PREVISÃO ATUALIZADA	RECEITAS REALIZADAS	
			ATÉ O BIMESTRE	ATÉ O BIMESTRE ANO ANTERIOR
RECEITAS PREVIDENCIÁRIAS (Exceto Intra-orç.) (I)	4.810.000,00	4.810.000,00	5.122.953,14	3.258.869,87
RECEITAS CORRENTES	4.810.000,00	4.810.000,00	5.122.953,14	3.258.869,87
Receita de contribuições de segurados	3.010.000,00	3.010.000,00	2.947.170,84	1.892.716,42
Pessoa (CIVIL)	3.010.000,00	3.010.000,00	2.947.170,84	1.892.716,42
Ativo	3.000.000,00	3.000.000,00	2.947.170,84	1.892.716,42
Inativo	5.000,00	5.000,00	0,00	0,00
Pensionista	5.000,00	5.000,00	0,00	0,00
Receita patrimonial	1.500.000,00	1.500.000,00	1.781.843,15	2.297.284,66
Receita de valores mobiliários	1.500.000,00	1.500.000,00	1.781.843,15	1.297.388,66
Outras receitas correntes	300.000,00	300.000,00	393.939,15	68.764,79
Compensação previdenciária do RGPS para o RPPS	300.000,00	300.000,00	0,00	0,00
Deduzidas receitas correntes	0,00	0,00	393.939,15	68.764,79
RECEITAS DE CAPITAL	0,00	0,00	0,00	0,00
RECEITAS PREVIDENCIÁRIAS (Intra-orç.) (II)	5.412.000,00	5.412.000,00	1.840.939,55	3.410.803,00
TOTAL REC. PREVID. RPPS (III) = (I + II)	10.222.000,00	10.222.000,00	6.963.892,69	6.669.672,87

DESPESAS PREVIDENCIÁRIAS	DOTAÇÃO INICIAL	DOTAÇÃO ATUALIZADA	DESPESAS EMPENHADAS		DESPESAS LIQUIDADAS		INSCRITAS EM RESTOS A PAGAR NÃO PROCESSADAS	
			ATÉ O BIMESTRE	ATÉ O BIMESTRE ANO ANTERIOR	ATÉ O BIMESTRE	ATÉ O BIMESTRE ANO ANTERIOR	EM EXERCÍCIO ATUAL	EM EXERCÍCIO ANTERIOR
DESP. PREV. - RPPS (Exceto Intra-orç.) (IV)	10.207.000,00	10.204.000,00	3.620.905,37	2.389.708,42	2.935.953,12	1.805.596,50	684.953,25	584.213,92
ADMINISTRAÇÃO	8.182.000,00	8.600.034,04	1.457.339,41	1.184.351,53	1.110.386,00	1.030.514,89	347.557,41	154.437,64
Despesas Correntes	8.152.000,00	8.569.034,04	1.437.026,41	1.183.304,63	1.089.469,00	1.028.866,90	347.557,41	154.437,64
Despesas de Capital	31.000,00	31.000,00	20.313,00	1.647,90	20.911,00	1.647,90	0,00	0,00
PREVIDÊNCIA	2.025.000,00	2.183.965,96	2.162.665,96	1.204.755,89	1.825.571,12	775.081,61	337.394,84	429.674,78
Pessoa (CIVIL)	2.025.000,00	2.183.965,96	2.162.665,96	1.204.755,89	1.825.571,12	775.081,61	337.394,84	429.674,78
Aposentadorias	1.000.000,00	1.837.965,96	1.838.365,96	849.755,89	1.589.046,17	547.329,53	268.937,79	302.426,56

RELATÓRIO RESUMIDO DA EXECUÇÃO ORÇAMENTÁRIA
 DEMONSTRATIVO DAS RECEITAS E DESPESAS PREVIDENCIÁRIAS
 DO REGIME PRÓPRIO DOS SERVIDORES PÚBLICOS

5º bimestre de 2015 (Setembro a Outubro)

Pensões	500.000,00	300.000,00	300.000,00	300.000,00	234.087,83	224.724,72	65.912,17	125.275,28
Outros benefícios previdenciários	525.000,00	26.000,00	5.000,00	5.000,00	2.435,12	3.027,56	2.564,88	1.972,44
DESP. PREV. - RPPS (Intra-ort.) (V)	15.000,00	15.000,00	0,00	0,00	0,00	0,00	0,00	0,00
TOTAL DESP. PREVID. RPPS (VI) = (IV + V) (Exceção Intra-ort.)	10.220.000,00	10.790.000,00	3.620.905,37	2.389.708,42	2.935.053,12	1.805.596,50	684.952,25	584.111,92
RESULTADO PREVIDENCIÁRIO (VII) = (III - VI)	0,00	-577.000,00	-	-	4.027.939,57	4.864.076,37	-	-

	PERÍODO DE REFERÊNCIA	
	EXERCÍCIO ATUAL	EXERCÍCIO ANTERIOR
APORTE DE RECURSOS PARA O RPPS	-	-
RESERVA ORÇAMENTÁRIA DO RPPS	6.944.000,00	-
BENS E DIREITOS DO RPPS	-	-
CLIXX	0,00	0,00
BANCO CONTA MOVIMENTO	21.043.851,63	20.800.625,73
INVESTIMENTOS	0,00	0,00
OUTROS BENS E DIREITOS	0,00	0,00

RREO - ANEXO 4 (LRF, ART. 53, INCISO II)

R\$ 1,00


	PREVISÃO INICIAL	PREVISÃO ATUALIZADA	RECEITAS REALIZADAS	
			ATÉ O BIMESTRE	ATÉ O BIMESTRE ANO ANTERIOR
RECEITAS PREVIDENCIÁRIAS	5.432.000,00	5.432.000,00	1.840.939,55	3.430.803,00
RECEITAS CORRENTES (VIII)	4.004.000,00	4.004.000,00	1.142.389,19	2.487.878,78
receita de contribuições Patronal	4.004.000,00	4.004.000,00	2.142.389,19	2.487.878,78
Pessoa civil	4.004.000,00	4.004.000,00	1.142.389,19	2.487.878,78
Ativo	4.000.000,00	4.000.000,00	1.142.389,19	2.487.878,78
Inativo	2.000,00	2.000,00	0,00	0,00
Pensionista	2.000,00	2.000,00	0,00	0,00
em regime de débitos e parcelamentos	1.400.000,00	1.400.000,00	698.550,36	922.924,22
OUTRAS RECEITAS CORRENTES	8.000,00	8.000,00	0,00	0,00

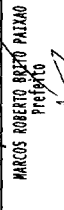
5º bimestre de 2015 (setembro a outubro)

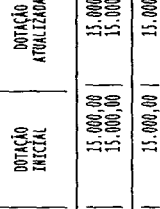
Despesas correntes	8.000,00	8.000,00	0,00	0,00	0,00	0,00	0,00	0,00	0,00	0,00	0,00	0,00	0,00
RECEITAS DE CAPITAL (IX)	0,00	0,00	0,00	0,00	0,00	0,00	0,00	0,00	0,00	0,00	0,00	0,00	0,00
TOTAL REC. PREVID. RPPS (X) = (VIII + IX)	5.412.000,00	5.412.000,00	1.840.939,55	1.840.939,55	3.410.803,00								

DESPESAS PREVIDENCIÁRIAS	DOTAÇÃO INICIAL	DOTAÇÃO ATUALIZADA	DESPESAS EMPENHADAS		DESPESAS LIQUIDADAS		INSCRITAS EM RESTOS A PAGAR NÃO PROCESSADOS						
			ATÉ O BIMESTRE ANTERIOR	ATÉ O BIMESTRE ANTERIOR	ATÉ O BIMESTRE ANTERIOR	ATÉ O BIMESTRE ANTERIOR	EM EXERCÍCIO ATUAL	EM EXERCÍCIO ANTERIOR					
ADMINISTRAÇÃO (XI)	15.000,00	15.000,00	0,00	0,00	0,00	0,00	0,00	0,00	0,00	0,00	0,00	0,00	0,00
Despesas correntes	15.000,00	15.000,00	0,00	0,00	0,00	0,00	0,00	0,00	0,00	0,00	0,00	0,00	0,00
TOTAL DSP. PREVID. RPPS (XII) = (XI)	15.000,00	15.000,00	0,00	0,00	0,00	0,00	0,00	0,00	0,00	0,00	0,00	0,00	0,00

FONTE: SISTEMA: Aspec Informática - UNID RESPONSÁVEL: Prefeitura Municipal de Pacajus - DATA DA EMISSÃO: 25/11/2015 - HORA: 11:06:26


 MARCOS ROBERTO BEZERRA
 Prefeito


 ANTONIO RODRIGUES DE ARAUJO
 Secretário de Finanças


 ARELIS CONTADOR DE ERELLE
 ASSESSORA CONTÁBIL/CAC-CE 799/0-3

RREO - ANEXO 5 (LRF, Art. 53, inciso III)		S A L D O S			R\$ 1,00
DÍVIDA FISCAL LÍQUIDA	EM	EM	EM	EM	
	31/DEZ/2014 (a)	JUN/15 a AGO/15 (b)	SET/15 a OUT/15 (c)		
DÍVIDA CONSOLIDADA (I)	35.790.701,53	34.740.690,31	34.641.099,09		
DEDUÇÕES (II)	0,00	0,00	0,00		
Disponibilidade de caixa bruta	6.593.007,74	12.008.671,97	8.919.363,63		
Penais haveres financeiros	1.081.990,04	917.317,80	959.452,06		
(-) Restos a pagar processados (exceto precatórios)	12.055.387,97	12.957.243,32	11.185.346,55		
DÍVIDA CONSOLIDADA LÍQUIDA (III) = (I - II)	35.790.701,53	34.740.690,31	34.641.099,09		
RECEITAS DE PRIVATIVações (IV)	0,00	0,00	0,00		
PASSIVOS RECONHECIDOS (V)	35.790.701,53	34.740.690,31	34.641.099,09		
DÍVIDA FISCAL LÍQUIDA (VI) = (III + IV - V)	0,00	0,00	0,00		
RESULTADO NOMINAL	PERÍODO DE REFERÊNCIA				
	NO BIMESTRE (c-b)	ATÉ BIMESTRE (c-a)			
VALOR	0,00	0,00	0,00		
DISCRIMINAÇÃO DA META FISCAL	VALOR CORRENTE				
META DO RESULTADO NOMINAL FIXADA NO ANEXO DE METAS FISCAIS DA LDO PARA O EXERCÍCIO DE REFERÊNCIA			-1.000.000,00		


REGIME PREVIDENCIÁRIO

DÍVIDA FISCAL LÍQUIDA PREVIDENCIÁRIA	S A L D O S		
	EM	EM	EM
	31/DEZ/2014 (a)	JUL/15 a AGO/15 (b)	SET/15 a OUT/15 (c)
DÍVIDA CONSOLIDADA PREVIDENCIÁRIA (VII)			
Passivo Atuarial	0,00	0,00	0,00
Demais dívidas	0,00	0,00	0,00
DEDUÇÕES (VIII)			
Disponibilidade de caixa bruta	16.700.874,34	20.467.594,42	20.707.193,30
Investimentos	16.701.379,31	20.800.625,73	21.043.851,63
Demais haveres financeiros	2.600,06	0,00	0,00
(-) Restos a pagar processados	3.195,03	2.600,06	2.882,47
		335.721,37	339.345,80
DÍVIDA CONSOLIDADA LÍQUIDA PREVIDENCIÁRIA (IX) = (VII - VIII)	-16.700.874,34	-20.467.594,42	-20.707.193,30
PASSIVOS RECONHECIDOS (X)	0,00	0,00	0,00
DÍVIDA FISCAL LÍQUIDA PREVIDENCIÁRIA (XI) = (IX - X)	-16.700.874,34	-20.467.594,42	-20.707.193,30

FONTE: SISTEMA: Aspect Informática - UNIDADE RESPONSÁVEL: Prefeitura Municipal de Pacajus - DATA DA EMISSÃO: 26/11/2015 - HORA DA EMISSÃO: 09:23:01


Nota - O valor do item 'II' somente será preenchido se for positivo.
 - Optou-se por considerar tanto os restos a pagar processados quanto as despesas orçamentárias processadas do período para a linha (-). Restos a Pagar Processados dos quadros da Divisão Fiscal Líquida e Previdenciária.
 - O valor do item 'VIII' somente será preenchido se for positivo.







MARCOS ROBERTO BRITO PAIXÃO
Prefeito



ALFA CONTABILIDADE EIRELI
Assessoria Contábil CRC-CE 399/0-3



ANTONIO RODRIGUES DE ARAÚJO
Secretário de Finanças

RREO - ANEXO 6 (LRF, Art. 53, inciso III)

R\$ 1,00

	RECEITAS PRIMÁRIAS	PREVISÃO ATUALIZADA	RECEITAS REALIZADAS	
			ATÉ O BIMESTRE	ATÉ O BIMESTRE ANO ANTERIOR
RECEITAS PRIMÁRIAS CORRENTES (I)				
Receta tributária		172.500.000,00	88.261.887,31	83.145.290,96
IPTU		3.600.000,00	4.029.802,60	3.036.288,20
ISS		200.000,00	22.370,58	107.720,65
ITBI		1.600.000,00	1.975.237,43	1.637.252,06
ITRIRF		500.000,00	1.050.579,69	451.514,74
Outras receitas tributárias		600.000,00	668.318,15	512.767,68
Receta de contribuições		600.000,00	313.095,72	322.033,07
Receta previdenciária		10.424.000,00	6.903.642,45	6.348.193,50
Outras receitas de contribuição		8.414.000,00	4.788.110,39	5.303.519,47
Receta patrimonial líquida		2.000.000,00	2.115.532,06	1.245.276,08
Receta patrimonial		410.000,00	0,00	0,00
(-) aplicações financeiras		2.600.000,00	2.469.863,78	1.768.748,61
Transferências correntes		7.190.000,00	7.469.863,78	7.168.748,61
Cota-parte do PPM		105.448.000,00	76.430.641,82	72.742.743,26
Cota-parte do ICMS		28.000.000,00	39.422.439,18	37.989.622,85
Cota-parte do IPVA		13.600.000,00	12.309.116,91	11.606.444,40
Convênios		2.000.000,00	1.359.635,11	1.160.511,66
Outras transferências correntes		650.000,00	0,00	9.900,00
Demais receitas correntes		61.198.000,00	43.339.450,62	41.995.135,35
Divida ativa		2.628.000,00	897.209,44	817.482,00
Diversas receitas correntes		210.000,00	176.844,41	186.446,48
RECEITAS DE CAPITAL (II)		2.418.000,00	720.556,03	630.815,52
Operações de crédito (III)		15.310.000,00	530.477,90	1.718.376,96
Amortização de empréstimos (IV)		1.200.000,00	0,00	0,00
Alienação de bens (V)		0,00	0,00	0,00
Transferências de capital		100.000,00	0,00	0,00
Convênios		14.000.000,00	528.869,54	1.718.376,96
Outras receitas de capital		34.000.000,00	1.008,36	0,00
RECEITAS PRIMÁRIAS DE CAPITAL (VI) = (II + III + IV + V)		14.010.000,00	530.477,90	1.718.376,96
RECEITAS PRIMÁRIAS TOTAL (VII) = (I + VI)		136.510.000,00	88.791.365,21	84.863.667,92


	DOTAÇÃO ATUALIZADA	DESPESAS EMPENHADAS			DESPESAS LIQUIDADAS		
		ATÉ O BIMESTRE EXERCÍCIO ATUAL	ATÉ O BIMESTRE EXERCÍCIO ANTERIOR	ATÉ O BIMESTRE EXERCÍCIO ATUAL	ATÉ O BIMESTRE EXERCÍCIO ANTERIOR	ATÉ O BIMESTRE EXERCÍCIO ANTERIOR	
DESPESAS CORRENTES (VIII)	114.692.193,39	93.098.316,30	95.607.253,34	78.820.672,94	77.785.424,07		
Pessoal e encargos sociais	69.974.658,52	63.282.187,49	65.179.165,68	52.452.345,74	55.207.508,32		
Juros e encargos da dívida (IX)	0,00	0,00	0,00	0,00	0,00		
Outras despesas correntes	44.767.534,87	29.816.128,81	30.428.087,66	26.368.327,20	22.577.915,95		
DESPESAS PRIMÁRIAS CORRENTES (XI) = (VIII - IX)	114.692.193,39	93.098.316,30	95.607.253,34	78.820.672,94	77.785.424,07		
DESPESAS DE CAPITAL (XII)	17.743.206,61	7.377.393,37	7.198.431,18	6.795.940,92	6.021.805,61		
Investimentos	15.576.772,37	5.438.159,13	5.720.645,57	5.146.338,48	4.731.509,83		
Inversões financeiras	51.000,00	0,00	0,00	0,00	0,00		
Concessão de empréstimos (XII)	0,00	0,00	0,00	0,00	0,00		
Aquisição de título de capital já integralizado (XIII)	0,00	0,00	0,00	0,00	0,00		
Outras despesas de capital (XIV)	55.000,00	0,00	0,00	0,00	0,00		
Depreciação de bens materiais	2.113.434,24	1.939.434,24	1.477.705,61	1.149.602,44	1.290.295,78		
Reserva de contingência (XV)	15.651.722,37	5.438.159,13	5.720.645,57	5.146.338,48	4.731.509,83		
Reserva do APPS (XVII)	6.944.000,00	0,00	0,00	0,00	0,00		
DESPESA PRIMÁRIA TOTAL (XVIII)=(X + XV + XVI + XVII)	137.886.565,76	98.536.675,43	101.327.898,91	83.967.011,42	82.516.933,90		
RESULTADO PRIMÁRIO (XIX) = (VII - XVIII)	-1.376.565,76	-	-	4.824.733,79	2.346.734,02		
SALDOS DE EXERCÍCIOS ANTERIORES	-	-	-	-	-		

DISCRIMINAÇÃO DA META FISCAL


DISCRIMINAÇÃO DA META FISCAL	VALOR CORRENTE
META DE RESULTADO PRIMÁRIO FIXADA NO ANEXO DE METAS FISCAIS DA LDO PARA O EXERCÍCIO DE REFERÊNCIA	3.600.000,00

FONTE: SISTEMA: Aspect Informativa - Unidade Responsável: Prefeitura Municipal de Pacajus - DATA DA EMISSÃO: 23/11/2015 - HORA DA EMISSÃO: 11:06:55

RELATÓRIO RESUMIDO DA EXECUÇÃO ORÇAMENTÁRIA
DEMONSTRATIVO DO RESULTADO PRIMÁRIO
ORÇAMENTOS FISCAL E DA SEGURIDADE SOCIAL
3º bimestre de 2015 (Setembro a Outubro)



MARCOS ROBERTO BRITO PALHADO
Prefeito



ALFA COMANDANTE ETRENX
Assessoria Contábil (CRC-CE 799/0-3)



ANTONIO RODRIGUES DE ARANDO
Secretário de Finanças

RREO - ANEXO 7 (LRF, Art. 53, inciso V)

PODER / ÓRGÃO	RESTOS A PAGAR PROCESSADOS				
	INSCRITOS		PAGOS (c)	CANCELADOS (d)	A PAGAR (e)=(a+b-c-d)
	EM EXERCÍCIOS ANTERIORES (a)	EM 31 DE DEZ. EXERC. ANTERIOR (b)			
RESTOS A PAGAR (EXCETO INTRA-ORÇAMENTÁRIO (1))	4.444.369,94	7.607.565,58	7.110.775,73	163.077,62	4.777.987,17
EXECUTIVO	4.444.369,94	7.606.678,68	7.110.775,73	163.077,62	4.777.095,27
2010-SECRETARIA MUNICIPAL DE SAÚDE/FMS	24.093,41	0,00	0,00	0,00	24.093,41
2010-SECRETARIA DE TRANSPORTE	682,93	0,00	0,00	0,00	682,93
2010-SECRETARIA DE CULTURA	12.760,50	0,00	0,00	0,00	12.760,50
2010-SECRETARIA DE EDUCAÇÃO/FNE	4.741,20	0,00	0,00	0,00	4.741,20
2010-PROCURADORIA GERAL DO MUNICÍPIO	1.900,00	0,00	0,00	0,00	1.900,00
2010-CONTROLADORIA GERAL DO MUNICÍPIO	1.900,00	0,00	0,00	0,00	1.900,00
2010-SECRETARIA DA CASA CIVIL	15.679,90	0,00	0,00	0,00	15.679,90
2010-SECRETARIA DE DESENVOLVIMENTO AGRÁR	1.821,52	0,00	0,00	0,00	1.821,52
2010-SECRETARIA DE DES. ECONÔMICO E TURIS	1.900,00	0,00	0,00	0,00	1.900,00
2010-FUNDO MUNICIPAL DE AÇÃO SOCIAL	1.077,65	0,00	0,00	0,00	1.077,65
2010-SECRETARIA DA FAZENDA	9.800,00	0,00	0,00	0,00	9.800,00
2010-SECRETARIA DE DESENVOLVIMENTO URBAN	6.586,83	0,00	0,00	0,00	6.586,83
2010-SECRETARIA DE DESENVOLVIMENTO URBAN	1.229,97	0,00	0,00	0,00	1.229,97
2010-SECRETARIA DE INFRAESTRUTURA	444.490,01	0,00	0,00	0,00	444.490,01
2011-SECRETARIA MUNICIPAL DE SAÚDE/FMS	9.178,48	0,00	0,00	0,00	9.178,48
2011-SECRETARIA DE TRANSPORTE	2.190,00	0,00	0,00	0,00	2.190,00
2011-SECRETARIA DE ESPORTE E JUVENTUDE	7.167,50	0,00	0,00	0,00	7.167,50
2011-SECRETARIA DE CULTURA	269.740,89	0,00	0,00	0,00	269.740,89
2011-SECRETARIA DE EDUCAÇÃO/FNE	2.984,78	0,00	0,00	0,00	2.984,78
2011-PROCURADORIA GERAL DO MUNICÍPIO	71,53	0,00	0,00	0,00	71,53
2011-ADVOGADIA GERAL DO MUNICÍPIO	303.781,40	0,00	0,00	0,00	303.781,40
2011-SECRETARIA DA CASA CIVIL	99.554,21	0,00	0,00	0,00	99.554,21
2011-SECRETARIA DE DESENVOLVIMENTO AGRÁR	1.969,74	0,00	0,00	0,00	1.969,74
2011-SECRETARIA DE DES. ECONÔMICO E TURIS	161.631,75	0,00	0,00	0,00	161.631,75
2011-FUNDO MUNICIPAL DE AÇÃO SOCIAL	904,10	0,00	0,00	0,00	904,10
2011-FUNDO DE APOIO À CRIANÇA E ADOLESCEN	71.283,22	0,00	0,00	0,00	71.283,22
2011-SECRETARIA DA FAZENDA					

ORÇAMENTOS FISCAL E DA SEGURIDADE SOCIAL
3º Bimestre de 2015 (Setembro a Outubro)
R\$ 1,00

RREO - ANEXO 7 (LRF, Art. 53, inciso V)

PODER / ÓRGÃO	RESTOS A PAGAR PROCESSADOS				
	INSCRITOS		PAGOS (c)	CANCELADOS (d)	A PAGAR (e)=(a+b-c-d)
	EM EXERCÍCIOS ANTERIORES (a)	EM 31 DE DEZ. EXERC. ANTERIOR (b)			
2011-SECRETARIA DE DESENVOLVIMENTO URBAN	292.263,27	0,00	0,00	0,00	292.263,27
2011-SECRETARIA DE INFRAESTRUTURA	431.259,99	0,00	0,00	0,00	431.259,99
2011-SECRETARIA DE RECURSOS HUMANOS	3.218,58	0,00	0,00	0,00	3.218,58
2012-SECRETARIA MUNICIPAL DE SAÚDE/FMS	478.742,22	0,00	49.903,22	0,00	428.839,00
2012-SECRETARIA DE TRANSPORTE	3.105,21	0,00	0,00	0,00	3.105,21
2012-SECRETARIA DE CULTURA	256,71	0,00	0,00	0,00	256,71
2012-SECRETARIA DE EDUCAÇÃO/FME	47.849,50	0,00	0,00	0,00	47.849,50
2012-PROCURADORIA GERAL DO MUNICÍPIO	366,00	0,00	0,00	0,00	366,00
2012-PROCURADORIA GERAL DO MUNICÍPIO	402,03	0,00	0,00	0,00	402,03
2012-SECRETARIA DA CASA CIVIL	117.859,08	0,00	0,00	0,00	117.859,08
2012-SECRETARIA DE DESENVOLVIMENTO AGRAR	2.766,19	0,00	0,00	0,00	2.766,19
2012-FUNDO MUNICIPAL DE AÇÃO SOCIAL	131.266,19	0,00	0,00	0,00	131.266,19
2012-FUNDO DE APOIO À CRIANÇA E ADOLESC	41,50	0,00	0,00	0,00	41,50
2012-SECRETARIA DA FAZENDA	83.637,64	0,00	0,00	0,00	83.637,64
2012-SECRETARIA DE DESENVOLVIMENTO URBAN	66.265,75	0,00	0,00	0,00	66.265,75
2012-SECRETARIA DE INFRAESTRUTURA	997.133,14	0,00	0,00	0,00	997.133,14
2012-SECRETARIA DE RECURSOS HUMANOS	760,76	0,00	0,00	0,00	760,76
2012-SECRETARIA DE PREVIDÊNCIA SOCIAL	26,16	0,00	0,00	0,00	26,16
2013-Fundo Municipal de Saúde	25.246,95	0,00	5.187,30	0,00	20.059,65
2013-SECRETARIA de Transporte	5.497,15	0,00	0,00	0,00	5.497,15
2013-Fundo Municipal de Educação	20.053,61	0,00	0,00	0,00	20.053,61
2013-Procuradoria geral do Município	2.841,92	0,00	0,00	0,00	2.841,92
2013-Secretaria da Casa Civil	16.767,44	0,00	0,00	0,00	16.767,44
2013-Secretaria de desenvolvimento Agrár	1.060,00	0,00	0,00	0,00	1.060,00
2013-Secretaria de pes. Econômico e Turis	13.840,45	0,00	0,00	0,00	13.840,45
2013-Fundo Municipal de Ação Social	19.065,09	0,00	0,00	0,00	19.065,09
2013-Secretaria da fazenda	22.247,31	0,00	0,00	0,00	22.247,31
2013-Secretaria de desenvolvimento Urban	30.223,61	0,00	4.228,28	0,00	25.995,33
2013-Secretaria de Infraestrutura	168.250,21	0,00	86.511,25	60.986,75	20.752,00
2013-Secretaria de recursos Humanos	1.065,00	0,00	0,00	0,00	1.065,00

REPO - ANEXO 7 (LRF, ART 53, inciso V)

PODER / ÓRGÃO	RESTOS A PAGAR PROCESSADOS					A PAGAR (e)=(a+b+c+d)
	INSCRITOS		PAGOS (c)	CANCELADOS (d)	A PAGAR (e)=(a+b+c-d)	
	EM EXERCÍCIOS ANTERIORES (a)	EM 31 DE DEZ. EXERC. ANTERIOR (b)				
2013-Fundo de Previdência Social	250,00	0,00	0,00	0,00	250,00	
2013-Secretaria de Políticas de Iguald.-R	26,15	0,00	0,00	0,00	26,15	
2014-Secretaria da Fazenda	0,00	114.162,28	97.490,18	0,00	16.672,10	
2014-Fundo Municp.de Previdência do Ser	0,00	2.918,87	1.418,87	0,00	1.500,00	
2014-Secretaria da Casa Civil	0,00	497.902,15	465.935,72	8.970,00	22.996,43	
2014-Quadradoria Geral do Município	0,00	10.046,25	9.613,25	0,00	435,00	
2014-Procuradoria Geral do Município	0,00	79.048,82	67.126,82	0,00	11.922,00	
2014-Contraladoria Geral do Município	0,00	14.888,43	13.843,83	0,00	1.044,59	
2014-Secretaria de Desenvolvimento Agrár	0,00	121.276,59	111.078,69	0,00	10.197,90	
2014-Secretaria de Desenv.Econômico e Tu	0,00	62.234,71	73.020,17	0,00	37.234,54	
2014-Secretaria de Esporte e Juventude	0,00	59.166,01	49.696,01	0,00	9.470,00	
2014-Secretaria de Cultura	0,00	50.364,49	36.659,99	0,00	13.704,50	
2014-Secretaria de Recursos Humanos	0,00	78.154,75	51.412,67	8.500,00	18.842,08	
2014-Secretaria de Transporte	0,00	95.081,44	80.275,95	3.612,77	11.192,72	
2014-Secretaria de Desenvolvimento Urban	0,00	55.233,61	53.763,61	0,00	1.469,00	
2014-Secretaria de Meio Ambiente	0,00	20.206,82	18.548,82	0,00	1.658,00	
2014-Secretaria de Infraestrutura	0,00	971.088,95	864.119,64	21.917,00	79.051,31	
2014-Secretaria de Igualdade Racial	0,00	31.709,41	18.830,48	12.600,00	878,93	
2014-Fundo Municipal de Educação	0,00	3.007.622,10	2.668.219,34	0,00	139.402,76	
2014-Fundo Municipal de Saúde	0,00	1.922.142,56	1.740.385,75	41.089,10	141.267,71	
2014-Fundo Municipal de Assistência Soci	0,00	410.554,35	379.385,88	0,00	31.168,46	
2014-Fundo Mun.Dir.de Criança e Adolecce	0,00	1.650,00	1.650,00	0,00	0,00	
Legislativo	0,00	866,90	0,00	0,00	866,90	
2013-Câmara Municipal de Pacajus	0,00	0,00	0,00	0,00	0,00	
2014-Câmara Municipal de Pacajus	0,00	866,90	0,00	0,00	866,90	
Judiciário	0,00	0,00	0,00	0,00	0,00	
Ministério Público	0,00	0,00	0,00	0,00	0,00	

RREO - ANEXO 7 (LRF, Art. 53, inciso V)

PODER / ÓRGÃO	RESTOS A PAGAR PROCESSADOS				
	INSCRITOS		PAGOS (c)	CANCELADOS (d)	A PAGAR (e)=(a+b-c-d)
	EN EXERCÍCIOS ANTERIORES (a)	EM 31 DE DEZ. DE EXERC. ANTERIOR (b)			
RESTOS A PAGAR (INTRA-ORÇAMENTÁRIO (II) 2014-Procuradoria Geral do Município	0,00 0,00	6.747,48 6.747,48	0,00 0,00	0,00 0,00	6.747,48 6.747,48
TOTAL (III)=(I)+(II)	4.444.269,94	7.614.313,06	7.110.775,73	163.077,62	4.784.729,65

Handwritten signature and initials in black ink, located in the bottom right area of the page.

RREO - ANEXO 7 (LRF, ART. 53, INCISO V)

PODER / ÓRGÃO	RESTOS A PAGAR NÃO PROCESSADOS					A PAGAR (F)=(a+b-c-e)
	INSCRITOS		LIQUIDADOS (c)	PAGOS (d)	CANCELADOS (e)	
	EM EXERCÍCIOS ANTERIORES (a)	EM EXERCÍCIOS EM 31 DE DEZ. EXERC. ANTERIOR (b)				
RESTOS A PAGAR (EXCETO INTRA-ORÇAMENTARIO (1))	183.956,79	384.817,80	121.988,52	27.947,00	163.077,62	281.846,45
EXECUTIVO	182.966,25	384.817,80	121.988,52	27.947,00	163.077,62	281.737,91
2010-SECRETARIA MUNICIPAL DE SAÚDE/FMS	0,00	0,00	0,00	0,00	0,00	24.093,41
2010-SECRETARIA DE TRANSPORTE	0,00	0,00	0,00	0,00	0,00	681,93
2010-SECRETARIA DE CULTURA	0,00	0,00	0,00	0,00	0,00	12.760,50
2010-SECRETARIA DE EDUCAÇÃO/FE	0,00	0,00	0,00	0,00	0,00	4.741,30
2010-PROCURADORIA GERAL DO MUNICÍPIO	0,00	0,00	0,00	0,00	0,00	1.900,00
2010-PROCURADORIA GERAL DO MUNICÍPIO	0,00	0,00	0,00	0,00	0,00	1.900,00
2010-SECRETARIA DA CASA CIVIL	0,00	0,00	0,00	0,00	0,00	35.679,90
2010-SECRETARIA DE DESENVOLVIMENTO AGAR	0,00	0,00	0,00	0,00	0,00	1.821,52
2010-SECRETARIA DE DES. ECONÔMICO E TURIZ	0,00	0,00	0,00	0,00	0,00	1.900,00
2010-FUNDO MUNICIPAL DE CEARÁ SOCIAL	0,00	0,00	0,00	0,00	0,00	1.037,65
2010-SECRETARIA DA FAZENDA	0,00	0,00	0,00	0,00	0,00	9.800,00
2010-SECRETARIA DE DESENVOLVIMENTO URBAN	0,00	0,00	0,00	0,00	0,00	6.586,83
2010-SECRETARIA DE INFRAESTRUTURA	0,00	0,00	0,00	0,00	0,00	1.223,97
2011-SECRETARIA MUNICIPAL DE SAÚDE/FMS	0,00	0,00	0,00	0,00	0,00	444.490,01
2011-SECRETARIA DE TRANSPORTE	0,00	0,00	0,00	0,00	0,00	9.178,48
2011-SECRETARIA DE ESPORTE E JUVENTUDE	0,00	0,00	0,00	0,00	0,00	2.190,00
2011-SECRETARIA DE CULTURA	0,00	0,00	0,00	0,00	0,00	7.162,50
2011-SECRETARIA DE EDUCAÇÃO/FE	0,00	0,00	0,00	0,00	0,00	269.740,89
2011-PROCURADORIA GERAL DO MUNICÍPIO	0,00	0,00	0,00	0,00	0,00	2.984,78
2011-PROCURADORIA GERAL DO MUNICÍPIO	0,00	0,00	0,00	0,00	0,00	71,53
2011-SECRETARIA DA CASA CIVIL	0,00	0,00	0,00	0,00	0,00	303.781,40
2011-SECRETARIA DE DESENVOLVIMENTO AGAR	0,00	0,00	0,00	0,00	0,00	99.534,21
2011-SECRETARIA DE DES. ECONÔMICO E TURIZ	0,00	0,00	0,00	0,00	0,00	1.969,74
2011-FUNDO MUNICIPAL DE CEARÁ SOCIAL	0,00	0,00	0,00	0,00	0,00	161.631,25
2011-FUNDO MUNICIPAL DE AÇÃO SOCIAL	0,00	0,00	0,00	0,00	0,00	904,10
2011-FUNDO DE APOIO À CRIANÇA E ADOLESCEN	0,00	0,00	0,00	0,00	0,00	904,10
2011-SECRETARIA DA FAZENDA	0,00	0,00	0,00	0,00	0,00	71.283,22

RREO - ANEXO 7 (LRF, Art. 53, inciso V)

PODER / ÓRGÃO	RESTOS A PAGAR NÃO PROCESSADOS					
	INSCRITOS		LIQUIDADOS (c)	PAGOS (d)	CANCELADOS (e)	A PAGAR (f)=(a+b+c-e)
	EM EXERCÍCIOS ANTERIORES (a)	EM EXERCÍCIOS TEN J1 DE DEZ. EXERC. ANTERIOR (b)				
2011-SECRETARIA DE DESENVOLVIMENTO URBAN	0,00	0,00	0,00	0,00	0,00	292.263,27
2011-SECRETARIA DE INFRAESTRUTURA	0,00	0,00	0,00	0,00	0,00	431.753,99
2011-SECRETARIA DE RECURSOS HUMANOS	0,00	0,00	0,00	0,00	0,00	3.218,38
2012-SECRETARIA MUNICIPAL DE SAÚDE/FMS	0,00	0,00	0,00	0,00	0,00	478.742,22
2012-SECRETARIA DE TRANSPORTE	0,00	0,00	0,00	0,00	0,00	3.105,21
2012-SECRETARIA DE CULTURA	0,00	0,00	0,00	0,00	0,00	258,71
2012-SECRETARIA DE EDUCAÇÃO/ME	0,00	0,00	0,00	0,00	0,00	47.849,50
2012-PROCURADORIA GERAL DO MUNICÍPIO	0,00	0,00	0,00	0,00	0,00	266,00
2012-GOVERNADORIA GERAL DO MUNICÍPIO	0,00	0,00	0,00	0,00	0,00	402,03
2012-SECRETARIA DA CASA CIVIL	0,00	0,00	0,00	0,00	0,00	117.839,08
2012-SECRETARIA DE DESENVOLVIMENTO AGRAR	0,00	0,00	0,00	0,00	0,00	2.166,19
2012-FUNDO MUNICIPAL DE AÇÃO SOCIAL	0,00	0,00	0,00	0,00	0,00	131.266,19
2012-FUNDO DE APOIO À CRIANÇA E ADOLESC	0,00	0,00	0,00	0,00	0,00	41,50
2012-SECRETARIA DA FAZENDA	0,00	0,00	0,00	0,00	0,00	83.637,64
2012-SECRETARIA DE DESENVOLVIMENTO URBAN	0,00	0,00	0,00	0,00	0,00	66.285,73
2012-SECRETARIA DE INFRAESTRUTURA	0,00	0,00	0,00	0,00	0,00	997.153,14
2012-SECRETARIA DE RECURSOS HUMANOS	0,00	0,00	0,00	0,00	0,00	760,76
2012-FUNDO DE PREVIDÊNCIA SOCIAL	0,00	0,00	0,00	0,00	0,00	26,16
2013-Fundo Municipal de Saúde	0,00	0,00	0,00	0,00	0,00	25.746,95
2013-Secretaria de Transporte	0,00	0,00	0,00	0,00	0,00	5.497,15
2013-Fundo Municipal de Educação	0,00	0,00	0,00	0,00	0,00	20.653,61
2013-PROCURADORIA GERAL DO Município	0,00	0,00	0,00	0,00	0,00	2.943,92
2013-Secretaria da Casa Civil	0,00	0,00	0,00	0,00	0,00	16.767,44
2013-Secretaria de Desenvolvimento Agrar	0,00	0,00	0,00	0,00	0,00	1.060,00
2013-Secretaria de Des. Econômico e Turis	0,00	0,00	0,00	0,00	0,00	13.840,45
2013-Fundo Municipal de Ação Social	0,00	0,00	0,00	0,00	0,00	19.065,09
2013-Secretaria da Fazenda	0,00	0,00	0,00	0,00	0,00	72.447,31
2013-Secretaria de Desenvolvimento Urban	0,00	0,00	0,00	0,00	0,00	30.223,61
2013-Secretaria de Infraestrutura	0,00	0,00	60.988,75	0,00	60.988,75	46.272,50
2013-Secretaria de Recursos Humanos	0,00	0,00	0,00	0,00	0,00	1.065,00
	182.966,15	0,00	60.988,75	0,00	60.988,75	1.065,00

RREO - ANEXO 7 (LRF, ART. 53, inciso V)

PODER / ÓRGÃO	RESTOS A PAGAR MÃO PROCESSADOS						
	INSCRITOS			LIQUIDADOS (c)	PAGOS (d)	CANCELADOS (e)	A PAGAR (f)=(a+b+c-e)
	EM EXERCÍCIOS ANTERIORES (a)	EM EXERCÍCIOS EXERC. ANTERIOR (b)	EN EXERCÍCIOS EM 31 DE DEZ. (c)				
2013-Fundo de Previdência Social	0,00	0,00	0,00	0,00	0,00	0,00	250,00
2013-Secretaria de Políticas de Iguald.A	0,00	0,00	0,00	0,00	0,00	0,00	76,35
2014-Secretaria da Fazenda	0,00	0,00	0,00	0,00	0,00	0,00	0,00
2014-Fundo Municip. de Previdência do Ser	0,00	0,00	0,00	0,00	0,00	0,00	0,00
2014-Secretaria da Casa Civil	0,00	17.940,00	8.970,00	0,00	0,00	8.970,00	0,00
2014-Providência Geral do Município	0,00	0,00	0,00	0,00	0,00	0,00	0,00
2014-Procuradoria Geral do Município	0,00	0,00	0,00	0,00	0,00	0,00	0,00
2014-Condição Geral do Município	0,00	0,00	0,00	0,00	0,00	0,00	0,00
2014-Secretaria de Desenvolvimento Agrár	0,00	0,00	0,00	0,00	0,00	0,00	0,00
2014-Secretaria de Desenv.Economico e Tu	0,00	0,00	0,00	0,00	0,00	0,00	0,00
2014-Secretaria de Esporte e Juventude	0,00	0,00	0,00	0,00	0,00	0,00	0,00
2014-Secretaria de Cultura	0,00	0,00	0,00	0,00	0,00	0,00	0,00
2014-Secretaria de Recursos Humanos	0,00	17.000,00	8.500,00	0,00	2.500,00	8.500,00	0,00
2014-Secretaria de Transporte	0,00	7.225,54	3.612,77	0,00	0,00	3.612,77	0,00
2014-Secretaria de Desenvolvimento Urban	0,00	0,00	0,00	0,00	0,00	0,00	0,00
2014-Secretaria de Meio Ambiente	0,00	0,00	0,00	0,00	0,00	0,00	0,00
2014-Secretaria de Infraestrutura	0,00	119.330,15	27.917,00	0,00	25.441,00	27.917,00	63.496,15
2014-Secretaria de Igualdade Racial	0,00	24.000,00	12.000,00	0,00	0,00	12.000,00	0,00
2014-Fundo Municipal de Educação	0,00	150.000,00	0,00	0,00	0,00	0,00	150.000,00
2014-Fundo Municipal de Saúde	0,00	41.089,10	0,00	0,00	0,00	41.089,10	0,00
2014-Fundo Municipal de Assistência Soci	0,00	8.233,01	0,00	0,00	0,00	0,00	8.233,01
2014-Fundo Municip. da Criança e Adolesce	0,00	0,00	0,00	0,00	0,00	0,00	0,00
Legislativo	130,54	0,00	0,00	0,00	0,00	0,00	130,54
2013-Câmara Municipal de Pacajus	130,54	0,00	0,00	0,00	0,00	0,00	0,00
2014-Câmara Municipal de Pacajus	0,00	0,00	0,00	0,00	0,00	0,00	0,00
Judiciário	0,00	0,00	0,00	0,00	0,00	0,00	0,00
Ministério Público	0,00	0,00	0,00	0,00	0,00	0,00	0,00