



Ofício nº. 309/2015.

Pacajus, 31 de julho de 2015.

Senhor Presidente,

Estamos encaminhando o Relatório Resumido da Execução Orçamentária (RREO) a esse colendo Tribunal de Contas dos Municípios, nos termos da Lei Complementar Nº. 101/2000 e Instrução Normativa Nº. 03/2000.

Informamos que o RREO ora encaminhado, refere-se ao Terceiro Bimestre do Exercício Financeiro de 2015, tendo sido elaborado de acordo com as especificações contidas na Portaria Nº. 407/2011 da Secretaria do Tesouro Nacional.

Informamos ainda, que o presente RREO está publicado na Internet, conforme determina o art. 48 da Lei Complementar Nº. 101/2000, no endereço www.pacajus.ce.gov.br.

Atenciosamente,

Marcos Roberto Brito Paixão
Prefeito Municipal

Ilmo. Conselheiro
Francisco de Paula Rocha Aguiar
Presidente do Tribunal de Contas dos Municípios do Estado do Ceará
Fortaleza – CE


Rua Guarany, 600 - Altos - Centro - Pacajus - Ceará
CNPJ: 07.384.407/0001-09 Pabx: (85) 33481077 / Fax: (85) 3348.1678
www.pacajus.ce.gov.br



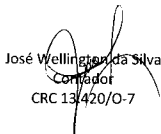
DECLARAÇÃO DE PUBLICAÇÃO DO RELATÓRIO RESUMIDO DA EXECUÇÃO ORÇAMENTÁRIA

Declaro, sob as penas da Lei, que o Relatório Resumido da Execução Orçamentária, do Município de Pacajus no Estado do Ceará, relativo ao 3º bimestre do Exercício Financeiro de 2015, foi publicado em 31 de julho de 2015, no flanelógrafo da Prefeitura Municipal de Pacajus, e ficará afixado pelo período de 60 dias, bem como no site www.pacajus.ce.gov.br, por prazo indeterminado, contendo os elementos dispostos nos arts. 52 e 53 da Lei Complementar nº. 101, de 04 de maio 2000.

Pacajus – CE, 31 de julho de 2015.



Marcos Roberto Brito Paixão
Prefeito Municipal



José Wellington da Silva
Contador
CRC 13.420/O-7

Rua Guarany, 600 - Altos - Centro - Pacajus - Ceará
CNPJ: 07.384.407/0001-09 Pabx: (85) 33481077 / Fax: (85) 3348.1678
www.pacajus.ce.gov.br

REED - ANEXO I (RFB Art 12, inciso I, alínea 'a' e 'b' do inciso II e § 1o.)

R\$ 1,00

RECEITAS ORÇAMENTÁRIAS	PREVISÃO INICIAL	PREVISÃO ATUALIZADA (a)	RECEITAS REALIZADAS			SALDO A REALIZAR (e-c)
			NO Bimestre (b)	% b/a	ATÉ O Bimestre (c)	
RECEITAS (exceto intra-orçamentárias) (I)	134.588.000,00	134.588.000,00	17.230.150,74	12,80	16.051.938,90	41,65
RECEITAS CORRENTES	119.278.000,00	119.278.000,00	17.230.150,74	14,45	16.049.364,92	46,99
RECEITA TRIBUTÁRIA	3.600.000,00	3.600.000,00	717.835,01	19,94	2.434.421,31	68,18
Impostos	3.600.000,00	3.600.000,00	681.503,85	21,92	2.216.847,73	73,89
Taxas	600.000,00	600.000,00	30.331,16	5,06	237.578,58	39,50
RECEITA DE CONTRIBUIÇÕES	5.010.000,00	5.010.000,00	1.077.072,29	21,50	3.363.864,79	67,54
Contribuições sociais	3.010.000,00	3.010.000,00	461.210,81	15,33	2.159.465,03	71,44
Contribuições de iluminação pública	2.000.000,00	2.000.000,00	615.861,48	30,79	1.233.359,76	61,67
RECEITA PATRIMONIAL	2.600.000,00	2.600.000,00	578.411,84	22,25	1.435.785,10	55,19
Receita de valores mobiliários	2.190.000,00	2.190.000,00	578.411,84	26,41	1.435.785,10	66,47
Receita de Cessão de Direitos	400.000,00	400.000,00	0,00	0,00	0,00	0,00
Outras receitas patrimoniais	10.000,00	10.000,00	0,00	0,00	0,00	0,00
RECEITA DE SERVIÇOS	250.000,00	250.000,00	0,00	0,00	0,00	0,00
TRANSFÊRENCIAS CORRENTES	105.448.000,00	105.448.000,00	14.639.464,75	13,88	48.364.988,73	45,87
Transferências intergovernamentais	104.598.000,00	104.598.000,00	14.639.464,75	14,00	48.364.988,73	46,34
Transferências de instituições privadas	200.000,00	200.000,00	0,00	0,00	0,00	0,00
Transferências de convênios	650.000,00	650.000,00	0,00	0,00	0,00	0,00
OUTRAS RECEITAS CORRENTES	2.370.000,00	2.370.000,00	237.366,85	9,17	390.964,99	16,50
Multa e juros de mora	330.000,00	330.000,00	37.659,04	11,41	107.349,02	32,53
Indenizações e restituições	420.000,00	420.000,00	144.738,80	34,47	146.111,73	34,79
Receita da dívida ativa	210.000,00	210.000,00	121.447,37	57,83	107.631,69	51,25
Receitas correntes diversas	1.410.000,00	1.410.000,00	33.501,64	2,37	29.873,53	2,12
RECEITAS DE CAPITAL	15.310.000,00	15.310.000,00	0,00	0,00	1.171,98	0,01
OPERAÇÕES DE CRÉDITO	1.200.000,00	1.200.000,00	0,00	0,00	0,00	0,00
Operações de crédito internas	1.200.000,00	1.200.000,00	0,00	0,00	0,00	0,00
ALIEÇÃO DE BENS	100.000,00	100.000,00	0,00	0,00	0,00	0,00
Alienação de bens	100.000,00	100.000,00	0,00	0,00	0,00	0,00
TRANSFÊRENCIAS DE CAPITAL	14.000.000,00	14.000.000,00	0,00	0,00	1.171,98	0,01
Transferências de convênios	14.000.000,00	14.000.000,00	0,00	0,00	1.171,98	0,01
OUTRAS RECEITAS DE CAPITAL	10.000,00	10.000,00	0,00	0,00	0,00	0,00
Receitas de capital diversas	10.000,00	10.000,00	0,00	0,00	0,00	0,00
RECEITAS (intra-orçamentárias) (II)	5.422.000,00	5.422.000,00	38.958,02	0,72	1.813.323,82	33,31
SALDO A REALIZAR (e-c)						
						78.336.661,30
						63.728.435,88
						1.145.578,69
						783.157,47
						362.421,47
						1.626.155,21
						869.154,97
						766.960,24
						1.244.214,90
						734.214,90
						400.000,00
						10.000,00
						250.000,00
						57.083.411,77
						56.233.411,77
						200.000,00
						639.000,00
						1.979.035,01
						222.650,98
						273.888,27
						102.368,11
						1.380.172,65
						13.308.226,02
						1.200.000,00
						1.200.000,00
						100.000,00
						100.000,00
						13.986.657,34
						13.986.657,34
						9.558,68
						3.368,68
						4.311,32
						4.311,32
						3.588.676,38

SUBTOTAL DAS RECEITAS (III) = (I + II)	140.000.000,00	140.000.000,00	17.269.108,76	12,34	57.864.662,72	41,33	82.135.337,28
OPERAÇÕES DE CRÉDITO / REFINANCIAMENTO (IV)							
OPERAÇÕES DE CRÉDITO INTERNAS							
Para refinanciamento da dívida mobiliária							
Para refinanciamento da dívida contratual							
OPERAÇÕES DE CRÉDITO EXTERNAS							
Para refinanciamento da dívida mobiliária							
Para refinanciamento da dívida contratual							
SUBTOTAL COM REFINANCIAMENTO (V) = (III + IV)	140.000.000,00	140.000.000,00	17.269.108,76	12,34	57.864.662,72	41,33	82.135.337,28
DEFICIT (VI)	-	-	-	-	0,00	-	-
TOTAL (VII) = (IV+V)	140.000.000,00	140.000.000,00	17.269.108,76	12,34	57.864.662,72	41,33	82.135.337,28
SALDOS DE EXERCÍCIOS ANTERIORES (utilizados para créditos adicío Supramain Financialre Reabertura de créditos adicionais	-	12.080.095,87	-	-	0,00	-	-
	-	12.080.095,87	-	-	0,00	-	-

DESPESAS ORÇAMENTÁRIAS	DOTAÇÃO INICIAL (I)	DOTAÇÃO ATUALIZADA (E)	DESPESAS EMPENHADAS		SALDO (g)=(e-f)	DESPESAS LIQUIDADAS		SALDO (h)=(e-h)	DESPESAS PAGAS ATE O BIMESTRE (j)	INSCRITAS EM RESTOS A PAGAR PARA PROCESSAR (k)
			NO BIMESTRE (F)	ATE O BIMESTRE (f)		NO BIMESTRE (h)	ATE O BIMESTRE (h)			
DESPESAS (exceto Infr orçamentárias)(VIII)	134.588.000,00	134.465.686,80	21.168.657,88	65.731.670,73	68.674.016,07	17.278.987,53	46.691.794,04	87.783.893,76	39.082.093,92	19.109.876,69
DESPESAS CORRETES	101.116.400,00	101.790.193,68	19.316.419,88	61.877.417,70	1.942.691,94	16.711.749,88	43.894.382,47	59.980.347,17	36.392.099,13	18.011.853,23
Pessoal e encargos so	65.047.400,00	62.353.227,28	14.481.339,31	43.465.175,35	18.890.551,33	11.338.139,42	30.069.799,05	32.285.918,23	24.752.059,18	13.391.376,90
Outras despesas corre	39.069.000,00	41.434.382,36	4.836.879,97	18.382.241,75	23.052.140,61	5.371.590,46	13.159.763,42	27.674.618,94	11.839.095,97	4.622.478,33
DESPESAS DE CAPITAL	24.909.000,00	23.112.377,16	1.850.238,00	3.944.253,03	19.168.724,13	1.011.257,65	2.632.231,57	20.260.745,59	2.489.894,76	1.093.021,46
Investimentos	24.180.000,00	22.383.903,28	1.599.354,12	3.403.369,15	18.979.724,13	919.597,00	2.595.713,54	19.787.381,74	2.233.374,73	807.657,61
Inversões financeiras	65.000,00	65.000,00	0,00	0,00	65.000,00	0,00	65.000,00	65.000,00	0,00	0,00
Amortização de dívida	664.000,00	664.000,00	250.883,88	540.883,88	124.000,00	93.660,65	256.520,03	408.369,85	256.120,03	284.363,85
Reserva de contingênci	618.600,00	618.600,00	0,00	0,00	618.600,00	0,00	618.600,00	618.600,00	0,00	0,00
Reserva de RPS	6.944.000,00	6.944.000,00	0,00	0,00	6.944.000,00	0,00	6.944.000,00	6.944.000,00	0,00	0,00
DESPESAS (Intra-										

Orçamentárias(IX)	5.534.000,00	5.534.313,20	6.242,90	4.711.242,90	833.070,30	267.348,13	2.048.835,20	3.485.478,00	2.048.027,60	2.062.407,70
SUBTOTAL DAS DESPESAS(X)=(VIII+IX)	140.000.000,00	140.000.000,00	21.174.900,78	70.502.913,63	69.497.086,37	17.997.335,66	48.730.629,24	91.269.370,76	41.130.291,51	21.772.284,39
AMORTIZAÇÃO DA DÍVIDA REFINANCIAMENTO (XI)										
AMORT. DA DÍVIDA INT. DÍVIDA MOBILIÁRIA										
OUTRAS DÍVIDAS										
AMORT. DA DÍVIDA EXT. DÍVIDA MOBILIÁRIA										
OUTRAS DÍVIDAS										
SUBTOTAL COM REFINANCIAMENTO (XII)=(XVI+X)	140.000.000,00	140.000.000,00	21.174.900,78	70.502.913,63	69.497.086,37	17.997.335,66	48.730.629,24	91.269.370,76	41.130.291,51	21.772.284,39
SUPERAVIT (XIII)							9.134.033,48			
TOTAL (XIV)=(XII+XIII)	140.000.000,00	140.000.000,00	21.174.900,78	70.502.913,63	69.497.086,37	17.997.335,66	57.864.662,72	91.269.370,76	41.130.291,51	21.772.284,39

RECEITAS ORÇAMENTÁRIAS	PREVISÃO INICIAL	PREVISÃO ATUALIZADA (a)	RECEITAS REALIZADAS			SALDO A REALIZAR (a-c)
			NO BIMESTRE (b)	% b/a	ATE O BIMESTRE (c)	
RECEITAS (Intra-orçamentárias) (II)	5.412.000,00	5.412.000,00	38.958,02	0,72	1.813.323,82	33,51
RECEITAS CORRENTES	5.412.000,00	5.412.000,00	38.958,02	0,72	1.813.323,82	33,51
RECEITA DE CONTRIBUIÇÕES	5.404.000,00	5.404.000,00	38.958,02	0,72	1.813.323,82	33,56
Contribuições sociais	3.404.000,00	3.404.000,00	38.958,02	0,72	1.813.323,82	33,56
OUTRAS RECEITAS CORRENTES	8.000,00	8.000,00	0,00	0,00	0,00	0,00
Multa e juros de mora	8.000,00	8.000,00	0,00	0,00	0,00	0,00
RECEITAS DE CAPITAL	0,00	0,00	0,00	0,00	0,00	0,00

DESPESAS INTRA-ORÇAMENTÁRIAS	ROTACÃO INICIAL (b)	ROTACÃO ATUALIZADA (e)	DESPESAS EMPENHADAS			SALDO	DESPESAS LIQUIDADAS			SALDO	DESPESAS PAGAS ATÉ O BIMESTRE	INSCRITAS EM RESTOS A PAGAR NÃO PROCESSADOS!
			NO	ATE O	SALDO		NO	ATE O	SALDO			

[Handwritten signature]

[Handwritten mark]


	BIMESTRE (f)	BIMESTRE (g)=(e-f)	BIMESTRE (h)	BIMESTRE (i)=(e-h)	(j)	(k)
DESPESAS (intra- orçamentárias) (1x)	5.514.213,20	6.742,90	4.711.242,90	823.070,30	2.048.027,60	2.662.407,70
DESPESAS CORRENTES	4.012.000,00	7.692,64	3.317.697,54	773.070,30	1.349.277,34	1.961.407,70
PESSOAL e encargos SO	3.893.767,84	-64.737,16	3.240.361,84	367.348,13	2.735.478,00	1.861.407,70
OUTRAS despesas corren	123.232,16	72.479,70	194.218,43	194.218,43	2.714.407,70	1.100.000,00
DESPESAS DE CAPITAL	1.400.000,00	-1.449,84	1.398.550,16	0,00	21.070,30	0,00
Amortização de dívida	1.400.000,00	-1.449,84	1.398.550,16	0,00	698.530,36	700.000,00
					698.530,36	700.000,00

FONTE: SISTEMA: ASPEC Inforetática - Prefeitura Municipal de Pacajós - DATA DA EMISSÃO: 29/07/2015 - HORA DA EMISSÃO: 10:58:44

Notas: (*) - No modelo da SW inexistente coluna para reduções de dotação, por este motivo, as reduções foram deduzidas na própria coluna de 'Créditos adicionais', motivo pelo qual esta coluna poderá conter valores negativos, não sendo portanto nenhum erro ser exibido valores negativos na coluna 'Créditos adicionais'.


 Marcos Roberto Brito Paixão
 Prefeito Municipal


 Jose Wellington da Silva
 Contador CRC/CE 134200-7


 Anilton Rodrigues de Araujo
 Secretário de Finanças - SEFIN
 Portaria nº 408/2015

RREO - Anexo 2 (LRF, Art.52, inciso II, alínea 'c')

R1 1.00

DESPESAS (EXCETO INTRA-ORÇAMENTÁRIAS) (c)	FUNÇÃO / SUBFUNÇÃO	DOTAÇÃO INICIAL	DOTAÇÃO ATUALIZADA (e)	DESPESAS EMPENHADAS		SALDO (c) = (a-b)	DESPESAS LIQUIDADAS		SALDO (e) = (a-d)
				NO BIMESTRE	ATÉ O BIMESTRE (b)		NO BIMESTRE	ATÉ O BIMESTRE (d)	
LEGISLATIVA		3.825.000,00	3.802.786,18	23.284,99	3.497.889,99	333.969,97	17.239.987,53	46.681.794,04	87.283.892,76
Ação Legislativa		3.825.000,00	3.802.786,18	23.284,99	3.497.889,99	333.969,97			333.969,97
ADMINISTRAÇÃO		7.133.000,00	8.133.649,76	1.451.812,64	5.215.716,44	1.448.086,91	1.488.086,91	4.239.086,70	1.633.304,68
Administração Geral		5.826.000,00	6.733.264,91	1.333.927,64	5.032.993,60	1.177.188,99	1.284.307,37	3.535.303,36	3.543.539,39
Administração Financeira		350.000,00	336.000,00	0,00	0,00	0,00	0,00	0,00	0,00
Controle Interno		135.000,00	195.000,00	0,00	0,00	0,00	0,00	0,00	0,00
Tecnologia da Informação		150.000,00	150.000,00	0,00	0,00	0,00	0,00	0,00	0,00
Formação de Recursos Humanos		120.000,00	160.000,00	0,00	0,00	0,00	0,00	0,00	0,00
Comunicação Social		200.000,00	277.884,85	127.885,00	134.605,40	61,9	29.175,84	89.175,84	70.874,16
Defesa Civil		140.000,00	120.000,00	0,00	0,00	0,00	0,00	0,00	0,00
ASSISTÊNCIA SOCIAL		5.347.000,00	5.601.363,04	475.732,15	2.186.047,37	3,11	483.201,64	1.454.264,47	83.379,85
Administração Geral		1.909.000,00	2.088.000,40	274.548,45	1.333.793,67	1,92	339.623,40	988.405,69	1.099.594,91
Assistência ao Idoso		40.000,00	40.000,00	0,00	0,00	0,00	0,00	0,00	0,00
Assistência ao Portador de D		80.000,00	80.000,00	0,00	0,00	0,00	0,00	0,00	0,00
Assistência à Criança e ao A		565.000,00	544.800,00	13.625,00	31.109,77	0,07	493.690,23	4.231,44	18.171,19
Assistência Comunitária		2.635.000,00	2.728.363,64	287.538,71	791.141,93	1,12	119.357,10	447.668,19	0,92
Alimentação e Nutrição		120.000,00	120.000,00	0,00	0,00	0,00	0,00	0,00	0,00
PERMANÊNCIAS SOCIAL		3.763.000,00	3.317.000,00	438.269,57	2.120.421,30	3,08	1.145.578,78	534.483,55	1.500.696,18
Administração geral		780.000,00	841.000,00	72.687,27	394.436,90	0,72	309.189,10	98.766,27	1.816.201,92
Ordenamento Territorial		3.000,00	3.000,00	0,00	0,00	0,00	0,00	0,00	490.730,18
Previdência do Regime Estatu		2.500.000,00	2.500.000,00	365.584,40	1.665.584,40	2,36	84.415,60	435.716,38	3.000,00
Saúde		27.211.400,00	26.633.461,13	3.985.967,53	14.932.088,06	21,17	11.711.373,07	11.643.374,77	1.322.573,74
Administração Geral		3.793.000,00	4.393.699,40	474.088,36	2.686.911,40	3,81	1.706.578,60	819.525,26	24.989.776,41
Atenção Básica		7.063.000,00	7.143.609,00	62.124,19	3.744.443,00	5,28	3.418.537,60	3.292.394,84	2.166.274,29
Assistência Hospitalar e Amb		13.898.400,00	12.637.971,73	2.856.320,19	7.534.531,98	10,58	5.103.517,85	1.944.642,93	3.858.205,16
Suporte Profilático e Terapê		733.000,00	733.000,00	20.102,02	274.182,37	0,39	478.818,63	5.462.129,40	7.125.844,33
Vigilância Epidemiológica		1.704.000,00	1.706.000,00	14.342,37	702.016,41	1,00	1.003.933,39	515.750,97	606.136,60

RREO - Anexo 2 (LRF, Art. 32, inciso II, alínea 'c')

R\$ 1,00

FUNÇÃO / SUBFUNÇÃO	DOTAÇÃO INICIAL	DOTAÇÃO ATUALIZADA	DESPESAS EMPENHADAS			DESPESAS LIQUIDADAS			SALDO (e) = (e-d)
			NO BIMESTRE	ATÉ O BIMESTRE (b)	%	NO BIMESTRE	ATÉ O BIMESTRE (d)	%	
EDUCAÇÃO	50.995.000,00	51.076.015,00	12.029.493,35	27.218.891,50	38,61	7.989.908,04	18.157.732,24	37,26	32.918.282,76
Administração Geral	2.573.000,00	2.588.000,00	119.864,09	941.310,84	1,34	1.646.489,16	611.701,33	1,26	1.976.298,67
Formação de Recursos Humanos	80.000,00	85.000,00	30.892,50	46.247,55	0,07	48.851,45	17.400,00	0,04	76.032,60
Alimentação e Merenda	2.150.000,00	2.150.000,00	284.522,49	491.243,15	0,70	1.618.556,84	235.078,93	0,48	1.914.911,07
Ensino Superior	45.577.000,00	45.638.015,00	250.685,36	583.088,55	0,63	21.861,44	451.070,71	0,93	151.939,78
Educação Básica	45.577.000,00	45.638.015,00	11.343.373,91	25.356.911,38	35,68	20.481.844,51	16.339.991,66	34,56	28.308.023,34
CULTURA	1.356.000,00	1.633.182,93	149.178,72	324.969,61	0,49	1.285.489,32	203.317,50	0,42	1.427.665,43
Administração Geral	330.000,00	386.146,79	91.380,72	371.808,61	0,36	384.338,18	139.289,39	0,29	444.837,29
Patrimônio Hist. Artístico e Cultural	230.000,00	230.000,00	28.839,60	28.839,60	0,03	192.000,00	236,00	0,00	207.763,60
Divisão Cultural	803.000,00	834.196,14	44.999,00	73.332,00	0,11	758.844,14	27.772,00	0,12	776.072,14
DIREITOS DA CIDADANIA	1.203.000,00	1.722.271,84	403.204,71	768.239,65	1,09	954.012,79	316.484,18	1,12	1.176.680,49
Administração Geral	1.160.000,00	1.460.893,44	373.642,46	633.208,40	0,56	885.385,04	293.481,93	0,67	1.038.210,74
Atividades de Defesa	45.000,00	761.378,40	29.562,25	331.500,65	0,18	128.627,75	73.027,25	0,15	1.038.210,74
Direitos Individuais, Coletivos e Sociais	10.730.000,00	9.809.718,94	1.572.373,58	4.073.749,59	0,38	4.964.364,75	3.579.241,38	0,71	5.307.437,55
URBANISMO	3.150.000,00	2.933.972,35	521.547,34	1.470.492,33	0,09	1.443.229,00	324.902,38	0,35	1.965.089,36
Administração Geral	2.403.000,00	1.860.852,16	43.381,48	183.016,10	0,26	1.675.838,16	21.239,75	0,33	1.851.897,89
Infra Estrutura Urbana	4.640.000,00	4.640.000,00	3.194.188,46	3.194.188,46	4,33	1.402.279,99	1.654.044,37	3,33	1.885.810,01
Serviços Urbanos	85.000,00	4.640.000,00	3.879,70	3.879,70	0,01	403.000,00	3.879,70	0,01	1.804.580,10
Saneamento Básico Urbano	475.616,78	0,00	72.616,78	0,00	0,00	403.000,00	72.616,78	0,15	403.000,00
Recuperação de Áreas Degradadas	920.000,00	920.000,00	0,00	0,00	0,00	0,00	0,00	0,00	920.000,00
HABITACÃO	431.000,00	431.000,00	0,00	0,00	0,00	431.000,00	0,00	0,00	431.000,00
Habitacão Rural	455.000,00	455.000,00	0,00	0,00	0,00	455.000,00	0,00	0,00	455.000,00
Habitacão Urbana	2.921.000,00	2.809.137,06	34.596,77	288.532,06	0,40	2.326.585,00	233.141,29	0,52	2.553.953,77
SANEAMENTO	960.000,00	960.000,00	0,00	0,00	0,00	68.938,89	68.938,89	0,00	960.000,00
Saneamento Básico Rural	1.553.000,00	1.571.606,18	34.596,77	268.011,28	0,38	1.593.585,00	68.938,89	0,49	1.331.953,77
Saneamento Básico Urbano	277.530,78	0,00	14.530,78	0,00	0,00	263.000,00	14.530,78	0,03	263.000,00
Recursos Hídricos	355.000,00	1.663.006,06	299.265,86	390.974,86	0,55	1.172.031,70	92.871,34	0,79	1.471.438,66
GESTÃO AMBIENTAL	355.000,00	665.006,06	299.265,86	390.974,86	0,55	174.311,20	141.577,40	0,29	523.438,66
Administração Geral	355.000,00	665.006,06	0,00	0,00	0,00	85.000,00	0,00	0,00	355.000,00
Preservação e Conservação Ambiental	35.000,00	35.000,00	0,00	0,00	0,00	230.000,00	0,00	0,00	230.000,00
Controle e Fiscalização	573.000,00	573.000,00	0,00	0,00	0,00	573.000,00	0,00	0,00	573.000,00
Recursos Hídricos	573.000,00	573.000,00	0,00	0,00	0,00	573.000,00	0,00	0,00	573.000,00

[Handwritten signature and initials]

FUNÇÃO / SUBFUNÇÃO	DOTAÇÃO INICIAL	DOTAÇÃO ATUALIZADA	DESPESAS EMPENHADAS			SALDO (c) = (a-b)	DESPESAS LIQUIDADAS			SALDO (e) = (e-d)
			NO BIMESTRE	ATÉ O BIMESTRE (b)	% (b/total)		NO BIMESTRE	ATÉ O BIMESTRE (d)	% (d/total)	
AGRICULTURA	1.321.000,00	973.079,07	-99.864,84	280.114,07	0,40	692.965,00	92.731,36	289.114,07	693.965,00	
Administração Geral	1.194.000,00	287.244,40	-101.154,91	277.244,00	0,39	10.000,00	91.861,29	277.244,00	10.000,00	
Defesa Civil	120.000,00	187.965,00	0,00	0,00	0,00	187.965,00	0,00	0,00	187.965,00	
Recursos Humanos	22.000,00	30.000,00	0,00	0,00	0,00	30.000,00	0,00	0,00	30.000,00	
Extensão Rural	240.000,00	342.870,07	1.190,07	2.870,07	0,00	140.000,00	1.190,07	2.870,07	140.000,00	
Promoção da Produção Agropec	305.000,00	285.000,00	0,00	0,00	0,00	285.000,00	0,00	0,00	285.000,00	
Produção Industrial	40.000,00	40.000,00	0,00	0,00	0,00	40.000,00	0,00	0,00	40.000,00	
COMÉRCIO E SERVIÇOS	1.460.000,00	1.508.485,26	207.579,02	465.710,12	0,66	1.042.775,14	109.889,16	278.460,92	1.230.924,63	
Administração Geral	677.000,00	706.884,35	205.477,31	445.003,70	0,63	281.880,85	107.787,45	237.784,21	445.130,34	
Emprego/Qualidade	40.000,00	40.000,00	0,00	0,00	0,00	40.000,00	0,00	0,00	40.000,00	
Fomento ao Trabalho	60.000,00	60.000,00	0,00	0,00	0,00	60.000,00	0,00	0,00	60.000,00	
Produção Industrial	60.000,00	74.392,50	0,00	0,00	0,00	60.000,00	0,00	0,00	60.000,00	
Promoção Comercial	985.000,00	587.215,21	2.101,71	6.494,21	0,01	67.898,29	2.101,71	6.494,21	67.898,29	
TURISMO	3.320.000,00	3.219.615,16	-129.974,62	451.135,48	0,64	573.600,00	81.967,31	454.115,48	573.600,00	
TRANSPORTE	620.000,00	352.310,27	-129.974,62	352.310,27	0,39	2.765.500,00	60.054,92	352.310,27	2.765.500,00	
Administração Geral	40.000,00	0,00	0,00	0,00	0,00	0,00	0,00	0,00	0,00	
Saneamento Básico Urbano	3.250.000,00	2.867.325,21	0,00	101.825,21	0,14	2.765.500,00	21.212,40	101.825,21	2.765.500,00	
Transporte Rodoviário	295.000,00	343.000,00	10.100,00	91.385,26	0,13	230.614,74	5.900,00	88.185,26	234.814,74	
DESPORTO E LAZER	295.000,00	343.000,00	10.100,00	91.385,26	0,13	230.614,74	5.900,00	88.185,26	234.814,74	
Desporto Comunitário	295.000,00	343.000,00	10.100,00	91.385,26	0,13	230.614,74	5.900,00	88.185,26	234.814,74	
ENCARGOS ESPECIAIS	1.848.000,00	3.768.291,15	307.385,44	2.501.031,87	3,55	1.766.318,28	415.447,14	1.616.997,28	3.891.291,87	
Outros Encargos Especiais	1.848.000,00	3.768.291,15	307.385,44	2.501.031,87	3,55	1.766.318,28	415.447,14	1.616.997,28	3.891.291,87	
Serviço de Divida Interna	650.000,00	650.883,88	250.883,88	640.883,88	0,77	110.000,00	82.600,00	58.510,83	304.353,85	
Outros Transferências	1.800.000,00	1.800.447,91	-115.352,29	439.147,71	0,62	516.000,00	46.770,00	219.137,53	516.000,00	
Outros Encargos Especiais	1.250.000,00	2.106.919,36	0,00	1.526.720,28	2,17	500.239,28	223.008,79	1.301.200,92	743.619,34	
RESERVA DE CONTINGÊNCIA	618.600,00	618.600,00	0,00	0,00	0,00	618.600,00	0,00	0,00	618.600,00	
RESERVA DE CONTINGÊNCIA	618.600,00	618.600,00	0,00	0,00	0,00	618.600,00	0,00	0,00	618.600,00	
RESERVA DO RPPS	6.944.000,00	6.944.000,00	0,00	0,00	0,00	6.944.000,00	0,00	0,00	6.944.000,00	
RESERVA DE CONTINGÊNCIA	6.944.000,00	6.944.000,00	0,00	0,00	0,00	6.944.000,00	0,00	0,00	6.944.000,00	
DESPESAS (TOTAL ORÇAMENTARIAS) (II)	5.412.000,00	5.534.313,20	6.242,90	4.711.242,90	4,20	823.070,36	267.348,13	2.048.835,20	3.485.478,00	

[Handwritten signature and initials]

RREO - Anexo 2 (LRF, Art. 52, inciso II, alínea 'c')


R\$ 1,00


FUNÇÃO / SUBFUNÇÃO	DOTAÇÃO INICIAL	DOTAÇÃO ATUALIZADA	DESPESAS EMPENHADAS		SALDO (c) = (a-b)	DESPESAS LIQUIDADAS		SALDO (e) = (a-d)	
			NO BIMESTRE	ATÉ O BIMESTRE (b)		NO BIMESTRE	ATÉ O BIMESTRE (d)		%
LEGISLATIVA	75.000,00	75.000,00	0,00	55.000,00	20.000,00	6.888,21	33.737,35	41.262,05	
Ação Legislativa	75.000,00	75.000,00	0,00	55.000,00	20.000,00	6.888,21	33.737,35	41.262,05	
ADMINISTRAÇÃO	0,00	93.500,00	72.429,70	72.429,70	21.070,30	72.429,70	72.429,70	21.070,30	
Administração Geral	0,00	93.500,00	72.429,70	72.429,70	21.070,30	72.429,70	72.429,70	21.070,30	
ASSISTÊNCIA SOCIAL	80.000,00	80.000,00	0,00	50.000,00	30.000,00	6.276,60	9.914,76	70.085,21	
Administração Geral	80.000,00	80.000,00	0,00	50.000,00	30.000,00	6.276,60	9.914,76	70.085,21	
PREVIDÊNCIA SOCIAL	35.000,00	35.000,00	0,00	0,00	15.000,00	0,00	0,00	20.000,00	
Administração Geral	35.000,00	35.000,00	0,00	0,00	15.000,00	0,00	0,00	20.000,00	
SAÚDE	600.000,00	500.000,00	0,00	500.000,00	100.000,00	0,00	187.803,01	392.196,99	
Administração Geral	600.000,00	500.000,00	0,00	500.000,00	100.000,00	0,00	187.803,01	392.196,99	
EDUCAÇÃO	2.650.000,00	2.650.000,00	0,00	2.300.000,00	350.000,00	169.076,41	1.082.636,39	1.567.363,61	
Educação Básica	2.650.000,00	2.650.000,00	0,00	2.300.000,00	350.000,00	169.076,41	1.082.636,39	1.567.363,61	
ENCARGOS ESPECIAIS	1.482.000,00	2.120.813,70	-66.185,80	1.333.313,20	387.000,00	13.676,91	832.373,36	1.288.439,84	
Encargos Especiais	1.482.000,00	2.120.813,70	-66.185,80	1.333.313,20	387.000,00	13.676,91	832.373,36	1.288.439,84	
Serviço de Dívida Interna	1.400.000,00	1.448.550,36	0,00	1.388.550,36	50.000,00	0,00	588.550,36	859.999,00	
Outros Encargos Especiais	352.000,00	672.263,34	-64.335,16	335.822,84	337.000,00	13.676,91	123.763,00	548.439,84	
TOTAL (III) = (I + II)	140.000.000,00	340.000.000,00	21.174.906,78	70.502.913,63	100,00	69.497.066,37	48.730.629,24	91.263.370,76	

FONTE: SISTEMA: Aspec Informática - Unidade Responsável: Prefeitura Municipal de Pacajus - DATA DA EMISSÃO: 29/07/2015 - HORA DA EMISSÃO: 10:59:07

FUNÇÃO / SUBFUNÇÃO	DOTAÇÃO INICIAL	DOTAÇÃO ATUALIZADA (a)	DESPESAS EMPENHADAS		SALDO (c) = (a-b)	DESPESAS LIQUIDADAS		SALDO (e) = (a-d)
			NO BIMESTRE	ATÉ O BIMESTRE (b)		NO BIMESTRE	ATÉ O BIMESTRE (d)	
			% (b/total b)				% (d/total d)	


 Marcos Roberto Brito Paixão
 Prefeito Municipal


 Antônio Rodrigues de Araújo
 Secretário de Finanças - SEFIN
 Portaria Nº 408/2015


 José Wellington da Silva
 Contador CRC 1342010-7

REO - ANEXO 3 (LRF, ART.53, inciso I)

R\$ 1,00

ESPECIFICAÇÃO	EVOLUÇÃO DA RECEITA REALIZADA NOS ÚLTIMOS 12 MESES						
	Jul/2014	Ago/2014	Set/2014	Out/2014	Nov/2014	Dez/2014	Jan/2015
RECEITAS CORRENTES (I)	8.038.621,96	9.098.232,49	8.912.650,34	7.887.656,76	9.162.009,17	14.620.867,73	10.368.049,36
receita tributária	332.062,93	492.520,41	360.701,40	382.000,49	510.021,07	1.359.098,97	373.234,92
IPTU	211.331,49	172.436,78	9.081,78	28.092,53	39.472,99	308.721,13	168.391,17
ISS	35.110,09	15.519,30	41.467,72	48.017,62	15.629,49	50.314,63	6.511,58
ITRIR	50.516,66	15.519,30	68.649,03	30.669,60	75.169,49	1.192.749,14	6.511,58
Outras receitas tributárias	27.488,79	39.567,66	23.512,84	20.370,87	14.151,00	1.192.749,14	1.770.993,79
receita de contribuições	187.480,91	437.371,66	235.320,74	260.370,87	277.555,91	2.088.029,49	1.400.993,79
receita patrimonial	202.371,10	270.110,00	232.000,00	220.374,00	207.556,00	336.029,49	217.624,00
receita de serviços	0,00	0,00	0,00	0,00	0,00	0,00	0,00
Transferências correntes	7.274.346,22	7.992.706,22	7.234.920,69	6.993.274,00	8.230.874,93	10.441.624,00	9.076.424,00
Cota-parte do FPM	1.993.236,72	2.119.320,33	1.914.350,93	1.804.491,09	2.239.709,14	3.843.383,99	2.398.383,94
Cota-parte do ICMS	1.455.229,00	1.442.835,44	1.558.774,08	1.549.220,99	1.605.882,73	1.777.141,25	1.531.069,78
Cota-parte do IPVA	43.726,57	41.138,97	33.994,68	29.707,55	34.887,13	22.811,30	172.536,00
Cota-parte do ITR	5.083,57	5.200,00	5.578,00	5.207,55	5.555,35	10.410,32	11.072,00
Transferências da LC 87/96	1.767.264,99	1.792.911,11	1.578.000,00	1.494.000,00	1.668.000,00	19.609,09	1.767.264,99
Transferências da LC 81/89	2.960.462,99	2.324.024,31	3.270.683,39	2.423.247,39	2.724.884,91	2.941.809,09	2.960.462,99
Transferências do Fundo	1.610.246,12	1.732.993,31	1.354.320,84	1.411.998,71	1.513.140,98	1.770.246,62	1.934.573,14
Outras transferências correntes	38.206,32	49.567,66	44.221,84	33.351,47	53.100,00	214.524,51	18.710,86
Outras receitas correntes	654.344,63	938.817,87	78.803,04	742.140,71	866.110,76	2.401.019,19	1.663.704,82
DEBITOS (II)	3.446,33	204.425,72	88.003,04	62.650,72	37.573,77	1.512.710,00	1.633.500,00
Contrib. plano de prev. do servidor	0,00	0,00	0,00	0,00	0,00	0,00	0,00
Comp. financ. entre regimes de previd.	0,00	0,00	0,00	0,00	0,00	0,00	0,00
Deb. de receita para formação do fundo	660.750,81	734.427,33	702.893,53	679.323,03	808.557,09	888.262,22	930.703,13
RECEITA CORRENTE LÍQUIDA (III)=(I-II)	7.374.415,76	8.159.335,32	8.028.787,77	7.115.515,35	8.295.908,91	12.219.863,32	8.805.742,41

RREO - ANEXO 3 (LRF, Art.33, inciso I)

R\$ 1,00

ESPECIFICAÇÃO	EVOLUÇÃO DA RECEITA REALIZADA NOS ÚLTIMOS 12 MESES						TOTAL (ÚLTIMOS 12 MESES)	PREVISÃO ATUALIZADA EXERCÍCIO
	Fev/2015	Mar/2015	Abr/2015	Mai/2015	Jun/2015	Jul/2015		
RECEITAS CORRENTES: (I)	10.923.092,54	8.794.283,59	11.881.028,74	9.274.754,70	9.111.900,87	118.956.893,79	130.210.000,00	
Receta tributária	282.897,40	692.349,29	425.909,00	390.118,76	327.716,25	16.958.541,61	3.600.000,00	
IPTU	40,94	13,00	0,00	0,00	0,00	100.000,00	100.000,00	
ISS	145,54	191.599,87	231.065,33	207.574,48	205.280,90	2.699.743,63	1.600.000,00	
ITBI	49,04	459.629,55	89.889,68	15.311,68	78.329,56	1.496.000,00	800.000,00	
TRF	10,09	13.800,17	65.704,70	14.468,11	37.529,24	1.374.105,17	800.000,00	
Outras receitas tributárias	87,83	73.871,40	104,70	17.604,41	76.529,24	1.102.789,51	800.000,00	
Receta de contribuições	27.982,77	256.763,09	968.380,22	694.908,40	430.037,40	6.282.327,46	5.000.000,00	
Receta patrimonial	197.716,30	207.753,10	294.880,46	347.731,69	230.669,24	2.776.107,64	2.600.000,00	
Transferências correntes	10.144,836,98	7.587.034,88	10.448.217,69	7.787.200,74	8.698.808,34	221.949,89	230.000,00	
Cota-parte do FPM	2.959.519,60	2.188.709,45	2.357.880,43	2.869.535,19	2.522.869,57	29.625.610,40	116.380.000,00	
Cota-parte do ICMS	1.448.019,84	1.507.784,90	1.576.917,97	1.471.338,47	1.577.859,09	18.448.551,60	35.000.000,00	
Cota-parte do IPVA	585,40	241.168,84	273,17	289,47	175,37	1.744.444,68	17.000.000,00	
Cota-parte do ITR	90,00	0,00	0,00	0,00	0,00	1.144.444,68	2.500.000,00	
Transferências da LC 87/86	0,00	0,00	21.321,76	3.301,98	5.527,79	60.286,69	20.000,00	
Transferências da LC 61/89	6.803,87	6.892,68	7.115,48	7.310,88	7.222,13	60.286,69	20.000,00	
Transferências do Fundeb	4.294.994,80	2.703.122,02	5.226.712,63	2.411.143,11	3.407.234,99	36.514.727,37	40.000.000,00	
Outras transferências correntes	859.936,76	948.072,51	1.031.392,17	782.424,31	1.012.404,03	15.984.552,75	21.700.000,00	
Outras receitas correntes	60.973,66	48.869,23	45.044,39	102.704,11	114.662,64	335.763,69	2.370.000,00	
Deduzições (II)	1.237.717,77	1.027.911,31	1.026.406,65	1.158.894,19	1.058.891,05	13.863.777,87	14.370.000,00	
Contribuição de prev. do servidor	233.776,77	233.868,85	188.168,33	240.167,31	211.037,90	4.873.168,30	5.000.000,00	
Comp. financ. entre regimes de previdên	0,00	0,00	0,00	0,00	0,00	3.000.000,00	3.000.000,00	
Dev. de receta para formação do Fundeb	1.003.973,04	788.091,46	837.240,30	918.726,48	837.837,85	9.790.990,77	10.932.000,00	

RECEITA CORRENTE LÍQUIDA (II)=(I-III) | 9.716.261,78 | 7.771.634,28 | 10.856.521,59 | 8.115.860,01 | 8.633.079,82 | 105.093.066,72 | 115.948.000,00

FONTE: SISTEMA: Aspect Informatica - UNIDADE RESPONSÁVEL: Prefeitura Municipal de Pacajus - DATA DA EMISSÃO: 29/07/2015 - HORA DA EMISSÃO: 10:59:26

af



Marcos Roberto Brito Paixão
Prefeito Municipal



Antônio Rodrigues de Araújo

Secretário de Finanças - SFC
Portaria Nº 408/2015



José Wellington da Silva
Contador - CRC PE 134290-7

3º Bimestre de 2015 (Maio a Junho)

RREO - ANEXO 4 (LRF, Art. 33, inciso II)

R\$ 1,00

RECEITAS PREVIDENCIÁRIAS	PREVISÃO INICIAL		PREVISÃO ATUALIZADA	RECEITAS REALIZADAS	
	ATE O BIMESTRE ANTERIOR	ATE O BIMESTRE ATUAL		ATE O BIMESTRE ANTERIOR	ATE O BIMESTRE ATUAL
RECEITAS PREVIDENCIÁRIAS (Exceto Intra-orç.) (I)	4.810.000,00	4.810.000,00	4.810.000,00	3.368.948,26	2.388.957,66
RECEITAS CORRENTES	4.810.000,00	4.810.000,00	4.810.000,00	3.368.948,26	2.388.957,66
Recursos de contribuições de segurados	3.010.000,00	3.010.000,00	3.010.000,00	2.130.465,03	1.541.225,51
Pessoal civil	3.010.000,00	3.010.000,00	3.010.000,00	2.130.465,03	1.541.225,51
Ativo	3.000.000,00	3.000.000,00	3.000.000,00	2.130.465,03	1.541.225,51
Inativo	5.000,00	5.000,00	5.000,00	0,00	0,00
Pensionista	5.000,00	5.000,00	5.000,00	0,00	0,00
Recursos patrimoniais	1.500.000,00	1.500.000,00	1.500.000,00	1.072.721,21	728.637,84
Recursos de valores mobiliários	1.500.000,00	1.500.000,00	1.500.000,00	1.072.721,21	728.637,84
Outras receitas correntes	300.000,00	300.000,00	300.000,00	0,00	66.034,51
Compensação previdenciária do RPPS para o RPPS	300.000,00	300.000,00	300.000,00	0,00	0,00
Demais receitas correntes	0,00	0,00	0,00	148.762,02	68.034,51
Despesas de capital	0,00	0,00	0,00	0,00	0,00
RECEITAS DE CAPITAL	5.412.000,00	5.412.000,00	5.412.000,00	1.413.333,82	2.602.414,99
RECEITAS PREVIDENCIÁRIAS (Intra-orç.) (II)					
TOTAL REC. PREVID. RPPS (III) = (I + II)	10.222.000,00	10.222.000,00	10.222.000,00	5.182.272,08	5.191.371,75

DESPESAS PREVIDENCIÁRIAS	DOTAÇÃO INICIAL		DOTAÇÃO ATUALIZADA	DESPESAS EMPENHADAS		DESPESAS LIQUIDADAS		INSCRITAS EM RESTOS A PAGAR NÃO PROCESSADAS	
	ATE O BIMESTRE ANTERIOR	ATE O BIMESTRE ATUAL		ATE O BIMESTRE ANTERIOR	ATE O BIMESTRE ATUAL	ATE O BIMESTRE ANTERIOR	ATE O BIMESTRE ATUAL	EM EXERCÍCIO ANTERIOR	EM EXERCÍCIO ATUAL
DESP. PREV. - RPPS (Exceto Intra-orç.) (IV)	10.207.000,00	10.261.000,00	10.261.000,00	2.170.421,30	1.806.847,24	1.900.656,18	1.086.134,55	669.725,12	808.712,69
ADMINISTRAÇÃO	8.182.000,00	8.236.000,00	8.236.000,00	899.036,90	1.081.847,24	605.282,00	605.282,00	294.554,90	467.264,41
Despesas correntes	8.151.000,00	8.205.000,00	8.205.000,00	886.582,90	1.081.847,24	604.028,00	614.582,83	294.554,90	467.264,41
Despesas de capital	31.000,00	31.000,00	31.000,00	1.254,00	0,00	1.254,00	0,00	0,00	0,00
PREVIDENCIÁRIA	2.025.000,00	2.025.000,00	2.025.000,00	1.270.584,40	805.000,00	805.414,18	471.551,32	375.170,32	333.448,78
Pessoal civil	2.025.000,00	2.025.000,00	2.025.000,00	1.270.584,40	805.000,00	805.414,18	471.551,32	375.170,32	333.448,78
Pensionistas	1.000.000,00	1.000.000,00	1.000.000,00	985.584,40	450.000,00	758.795,37	379.034,45	206.789,03	120.985,18

3º bimestre de 2015 (Maio a Junho)

Pensões	500.000,00	500.000,00	300.000,00	310.000,00	134.967,95	141.136,45	165.032,05	206.863,55
Outras Benefícios Previdenciários	525.000,00	525.000,00	5.000,00	5.000,00	1.650,86	1.400,82	3.349,14	3.599,18
DESP. PREV. - RPPS (Intra-orç.) (V)	15.000,00	15.000,00	0,00	0,00	0,00	0,00	0,00	0,00
TOTAL OESP. PREVID. RPPS (VI) = (IV + V)	10.222.000,00	10.276.000,00	2.170.421,30	1.886.847,24	1.340.696,18	1.086.134,55	668.735,12	800.712,69
RESULTADO PREVIDENCIÁRIO (VII) = (III-VI)	0,00	-54.000,00	-	-	3.681.573,90	4.105.237,20	-	-

APORTE DE RECURSOS PARA O RPPS	-	-	-	-	-	-	-	-
RESERVA ORÇAMENTÁRIA DO RPPS	6.944.000,00	-	-	-	-	-	-	-
BEIS E DIREITOS DO RPPS	PERÍODO DE REFERÊNCIA		PERÍODO DE REFERÊNCIA		PERÍODO DE REFERÊNCIA		PERÍODO DE REFERÊNCIA	
	EXERCÍCIO ATUAL		EXERCÍCIO ANTERIOR		EXERCÍCIO ATUAL		EXERCÍCIO ANTERIOR	
CAIXA	0,00	0,00	0,00	0,00	0,00	0,00	0,00	
BANCO CONTA MOVIMENTO	20.621.029,69	20.039.449,81	20.039.449,81	20.039.449,81	20.039.449,81	20.039.449,81	20.039.449,81	
INVESTIMENTOS	0,00	0,00	0,00	0,00	0,00	0,00	0,00	
OUTROS BEIS E DIREITOS	0,00	0,00	0,00	0,00	0,00	0,00	0,00	

REED - ANEXO 4 (LRF, ART. 53, INCISO II)

R\$ 1,00

RECEITAS PREVIDENCIÁRIAS	PREVISÃO INICIAL	PREVISÃO ATUALIZADA	RECEITAS REALIZADAS	
			ATÉ O BIMESTRE	ATÉ O BIMESTRE ANO ANTERIOR
RECEITAS CORRENTES (VIII)	5.412.000,00	5.412.000,00	1.813.323,82	2.802.414,09
receita de contribuições	4.804.000,00	4.804.000,00	1.114.773,46	2.203.541,42
Patronal	4.804.000,00	4.804.000,00	1.114.773,46	2.203.541,42
Pessoa CIVIL	4.804.000,00	4.804.000,00	1.114.773,46	2.203.541,42
ATIVO	4.804.000,00	4.804.000,00	1.114.773,46	2.203.541,42
Inativo	2.000,00	2.000,00	0,00	0,00
Pensionista	2.000,00	2.000,00	0,00	0,00
Em regime de débitos e parcelamentos	1.408.000,00	1.408.000,00	698.550,36	588.872,67
Outras receitas correntes	8.000,00	8.000,00	0,00	0,00


[Handwritten signature]


3º bimestre de 2015 (Maio a Junho)

Baixas receitas correntes	8.000,00	8.000,00	0,00	0,00
RECEITAS DE CAPITAL (IX)	0,00	0,00	0,00	0,00
TOTAL REC. PREVID. RPPS (X) = (VII + IX)	5.412.000,00	5.412.000,00	1.813.333,82	2.802.414,09

BASPESAS PRECATORIAIS	DOTAÇÃO INICIAL	DOTAÇÃO ATUALIZADA	DESPESAS EMPENHADAS		DESPESAS LIQUIDADAS		INSCRITAS EM RESTOS A PAGAR NÃO PROCESSADAS	
			ATE O BIMESTRE ANO ANTERIOR	ATE O BIMESTRE ANO ANTERIOR	ATE O BIMESTRE ANO ANTERIOR	ATE O BIMESTRE ANO ANTERIOR	EM EXERCICIO ATUAL	EM EXERCICIO ANTERIOR
ADMINISTRAÇÃO (XI)	15.000,00	15.000,00	0,00	0,00	0,00	0,00	0,00	0,00
DESPESAS CORRENTES	15.000,00	15.000,00	0,00	0,00	0,00	0,00	0,00	0,00
TOTAL DESP. PREVID. RPPS (XI) = (XI)	15.000,00	15.000,00	0,00	0,00	0,00	0,00	0,00	0,00

FORNE: SISTEMA: ASPEC INFORMATICA - UNID RESPONSÁVEL: Prefeitura Municipal de Pacajus - DATA DA EMISSÃO: 29/07/2015 - HORA: 11:00:16


 Marcos Roberto Bujar Paiva
 Prefeito Municipal


 Antonio Rodrigues de Araujo
 Secretário de Finanças - SEFIS
 Portaria nº 408/2015


 Jose Wellington da Silva
 Contador CRC CE 134206/7

RREO - ANEXO 5 (LRF, Art. 53, Inciso III)	R\$ 1,00			
	S A L D O S			
	EM 31/07/2014 (a)	EM MAR/15 e ABR/15 (b)	EM MAY/15 e JUN/15 (c)	EM
DÍVIDA FISCAL LÍQUIDA				
DÍVIDA CONSOLIDADA (I)	35.790.701,53	34.928.291,79	34.835.631,14	
DEDUÇÕES (II)	0,00	2.356.628,26	1.224.284,51	
Disponibilidade de caixa bruta	6.593.007,74	12.914.195,63	12.908.048,99	
Depósitos financeiros	1.081.941,04	866.577,40	908.051,57	
(-) Restos a pagar processados (exceto precatórios)	12.055.382,97	11.424.044,77	12.591.816,05	
DÍVIDA CONSOLIDADA LÍQUIDA (III) = (I - II)	35.790.701,53	32.571.663,53	33.611.346,63	
RECEITAS DE PRIVATIZAÇÕES (IV)	0,00	0,00	0,00	
PASSIVOS RECONHECIDOS (V)	35.790.701,53	34.928.291,79	34.835.631,14	
DÍVIDA FISCAL LÍQUIDA (VI) = (III - IV - V)	0,00	-2.356.628,26	-1.224.284,51	
RESULTADO NOMINAL				
		PERÍODO DE REFERÊNCIA		
		NO BIMESTRE (c-b)	ATE BIMESTRE (c-a)	
VALOR		1.132.343,75	-1.224.284,51	
DISCRIMINAÇÃO DA META FISCAL			VALOR CORRENTE	
META DO RESULTADO NOMINAL FIXADA NO ANEXO DE METAS FISCAIS DA LDO PARA O EXERCÍCIO DE REFERÊNCIA			-1.000.000,00	

REGIME PREVIDENCIÁRIO


	S A L D O S			
	EM	EM	EM	EM
	31/07/2014 (a)	MAR/15 a ABR/15 (b)	MAR/15 a JUN/15 (c)	
DÍVIDA FISCAL LÍQUIDA PREVIDENCIÁRIA				
DÍVIDA CONSOLIDADA PREVIDENCIÁRIA (VII)				
Passivo atyparia	0,00	0,00	0,00	0,00
Demais dívidas	0,00	0,00	0,00	0,00
DEDUÇÕES (VIII)				
Disponibilidade de caixa bruta	16.700.874,34	19.827.518,83	20.374.288,31	
Instituições	16.700.874,34	20.039.449,81	20.621.099,66	
Demais haveres financeiros	0,00	0,00	0,00	
(-) Restos a pagar processados	3.690,00	2.690,00	2.690,00	
	3.195,03	214.621,04	249.431,44	
DÍVIDA CONSOLIDADA LÍQUIDA PREVIDENCIÁRIA (IX) = (VII - VIII)	-16.700.874,34	-19.827.518,83	-20.374.288,31	
PASSIVOS RECONHECIDOS (X)	0,00	0,00	0,00	
DÍVIDA FISCAL LÍQUIDA PREVIDENCIÁRIA (XI) = (IX - X)	-16.700.874,34	-19.827.518,83	-20.374.288,31	

FONTE: SISTEMA: ASPEC Informática - Unidade Responsável: Prefeitura Municipal de Pacajus - DATA DA EMISSÃO: 29/07/2015 - HORA DA EMISSÃO: 11:02:24


Nota - O valor do item 'II' somente será preenchido se for positivo.

- Optou-se por considerar tanto os restos a pagar processados quanto as despesas orçamentárias processadas do período para a linha (-) Restos a Pagar Processados dos quadros da Dívida Fiscal Líquida e Previdenciária.

- O valor do item 'VIII' somente será preenchido se for positivo.



Marcos Roberto Brito Paixão
Prefeito Municipal



Antônio Rodrigues de Araújo
Secretário de Finanças - SEFIN
Portaria Nº 408/2015

José Wellington da Silva
Contador/CRC CE 134200-1

RELATÓRIO RESUMIDO DA EXECUÇÃO ORÇAMENTÁRIA
 DEMONSTRATIVO DO RESULTADO PRIMÁRIO
 ORÇAMENTOS FISCAL E DA SEGURIDADE SOCIAL
 3º Bimestre de 2015 (Mês a Junho)

RECEITAS PRIMARIAS	PREVISÃO ATUALIZADA	RECEITAS REALIZADAS	
		ATÉ O BIMESTRE	ATÉ O BIMESTRE ANTERIOR
RECEITAS PRIMARIAS CORRENTES (I)			
Receita tributária	372.500.000,00	56.407.003,64	57.364.043,69
IPRU	3.600.000,00	2.494.421,31	1.340.339,98
IPTU	1.000.000,00	1.376,69	32.064,31
ISS	1.600.000,00	1.489.425,88	285.378,03
ITBI	500.000,00	778.865,86	285.806,17
ITR	600.000,00	246.974,30	227.433,09
Outras receitas tributárias	600.000,00	237.578,58	214.338,38
Receita de contribuições	10.414.000,00	5.197.118,61	5.353.561,36
Receita previdenciária	9.414.000,00	3.953.388,93	4.343.630,60
Outras receitas de contribuição	2.000.000,00	1.233.339,76	809.511,78
Receita patrimonial	410.000,00	0,00	0,00
Receita financeira	2.600.000,00	1.453.785,10	1.012.041,46
(-) Aplicações financeiras	2.190.000,00	1.453.785,10	1.012.041,46
(-) Operações de crédito (III)	410.000,00	0,00	0,00
Transferências correntes	105.448.000,00	48.364.388,73	45.236.838,45
Cota-parte do FPM	38.000.000,00	12.722.335,82	11.818.311,80
Cota-parte do ICMS	13.600.000,00	7.248.603,83	6.803.639,94
Cota-parte do IPHA	2.000.000,00	1.231.465,36	1.039.439,11
Convênios	650.000,00	0,00	0,00
Outras transferências correntes	61.198.000,00	27.162.185,72	25.376.387,60
Demais receitas correntes	2.678.000,00	390.364,99	333.413,90
Divida ativa	210.000,00	107.631,89	92.354,14
Diversas receitas correntes	2.418.000,00	283.333,10	241.059,76
RECEITAS DE CAPITAL (II)	15.310.000,00	1.773,98	1.032.044,94
Operações de crédito (III)	1.200.000,00	0,00	0,00
Amortização de empréstimos (IV)	0,00	0,00	0,00
Alienação de bens (V)	100.000,00	0,00	0,00
Transferências de capital	14.000.000,00	1.347,65	1.032.044,94
Convênios	14.000.000,00	1.347,65	1.032.044,94
Outras receitas de capital	10.000,00	431,32	0,00
RECEITAS PRIMARIAS DE CAPITAL (VI)= (II - III - IV - V)	14.030.000,00	1.773,98	1.032.044,94
RECEITA PRIMÁRIA TOTAL (VII)= (I + IV)	336.310.000,00	56.408.777,62	53.396.088,63

[Assinatura]

[Assinatura]

[Assinatura]

DESPESAS PRIMÁRIAS	DOTAÇÃO ATUALIZADA	DESPESAS EMPENHADAS		DESPESAS LIQUIDADAS	
		ATÉ O BIMESTRE EXERCÍCIO ATUAL	ATÉ O BIMESTRE EXERCÍCIO ANTERIOR	ATÉ O BIMESTRE EXERCÍCIO ATUAL	ATÉ O BIMESTRE EXERCÍCIO ANTERIOR
DESPESAS CORRENTES (VIII)	107.875.872,48	65.160.110,24	95.607.353,34	45.179.847,31	46.790.823,77
Pessoal e encargos sociais	66.347.950,12	46.705.438,79	65.179.165,68	31.347.654,19	34.588.023,53
Juros e encargos da dívida (IX)	0,00	0,00	0,00	0,00	0,00
Outras despesas correntes	41.527.862,36	18.454.671,45	30.428.087,66	13.832.193,12	12.142.800,24
DESPESAS PRIMÁRIAS CORRENTES (X) = (VIII - IX)	107.875.872,48	65.160.110,24	95.607.353,34	45.179.847,31	46.790.823,77
DESPESAS DE CAPITAL (XI)	21.561.517,57	5.347.803,39	7.138.431,18	3.550.381,63	2.516.049,77
Investimentos	21.383.093,46	3.403.369,25	5.720.644,57	2.595.711,34	1.700.678,50
Imersões financeiras	85.000,00	0,00	0,00	0,00	0,00
Concessão de empréstimos (XII)	0,00	0,00	0,00	0,00	0,00
Aquisição de título de capital já integralizado (XIII)	0,00	0,00	0,00	0,00	0,00
Derivativos financeiros	85.000,00	0,00	0,00	0,00	0,00
Arrochamento de dívida (XIV)	2.113.434,24	1.939.434,24	1.477.785,61	955.079,39	815.202,27
DESPESAS PRIMÁRIAS DE CAPITAL (XV) = (XI - XII - XIII - XIV)	22.448.063,38	3.403.369,25	5.720.644,57	2.595.711,34	1.700.678,50
Reserva de contingência (XVI)	618.600,00	0,00	0,00	0,00	0,00
Reserva do RPPS (XVII)	6.944.000,00	0,00	0,00	0,00	0,00
DESPESA PRIMÁRIA TOTAL (XVIII) = (X + XV + XVI + XVII)	137.886.565,76	68.563.479,29	101.327.898,91	47.775.558,65	48.491.502,27
RESULTADO PRIMÁRIO (XIX) = (VII - XVIII)	-1.376.565,76	-	-	8.633.318,77	4.864.385,36
SALDOS DE EXERCÍCIOS ANTERIORES	-	-	-	-	-

DISCRIMINAÇÃO DA META FISCAL	VALOR CORRENTE
META DE RESULTADO PRIMÁRIO FIXADA NO ANEXO DE METAS FISCAIS DA LOO PARA O EXERCÍCIO DE REFERÊNCIA	3.600.000,00


FONTE: SISTEMA: ASPEC Informática - Prefeitura Municipal de Pacajus - DATA DA EMISSÃO: 29/07/2015 - HORA DA EMISSÃO: 11:04:24

ef

RELATÓRIO RESUMIDO DA EXECUÇÃO ORÇAMENTÁRIA
DEMONSTRATIVO DO RESULTADO PRIMÁRIO
ORÇAMENTOS FISCAL E DA SEGURIDADE SOCIAL
3º Bimestre de 2015 (Maio e Junho)



Marcus Roberto Brito Paiva
Prefeito Municipal



Antonio Rodrigues de Alcaujo
Secretário de Finanças - SEFIN
Prestaria Nº 408/2015



José Wellington da Silva
Contador CRC CF 134200-7

PODER / ÓRGÃO	RESTOS A PAGAR PROCESSADOS				
	INSCRITOS		PAGOS (c)	CANCELADOS (d)	A PAGAR (e)=(a+b-c-d)
	EM EXERCÍCIOS ANTERIORES (a)	EM EXERCÍCIOS EN 31 DE DEZ. EXERC. ANTERIOR (b)			
RESTOS A PAGAR (EXCETO INTRA-ORÇAMENTÁRIO) (1)	4.444.269,94	7.607.365,58	6.751.137,14	163.077,62	5.137.620,76
Executivo	4.444.269,94	7.606.678,68	6.751.137,14	163.077,62	5.136.731,86
2010-SECRETARIA MUNICIPAL DE SAUDE/FMS	24.093,41	0,00	0,00	0,00	24.093,41
2010-SECRETARIA DE TRANSPORTE	681,93	0,00	0,00	0,00	681,93
2010-SECRETARIA DE CULTURA	12.760,20	0,00	0,00	0,00	12.760,20
2010-SECRETARIA DE EDUCACAO/PM	4.741,20	0,00	0,00	0,00	4.741,20
2010-PROCURADORIA GERAL DO MUNICIPIO	1.900,00	0,00	0,00	0,00	1.900,00
2010-CONTROLADORIA GERAL DO MUNICIPIO	1.900,00	0,00	0,00	0,00	1.900,00
2010-SECRETARIA DA CASA CIVIL	15.679,90	0,00	0,00	0,00	15.679,90
2010-SECRETARIA DE DESENVOLVIMENTO AGRAR	1.821,52	0,00	0,00	0,00	1.821,52
2010-SECRETARIA DE DES. ECONOMICO E TURM	1.900,00	0,00	0,00	0,00	1.900,00
2010-FUNDO MUNICIPAL DE AÇÃO SOCIAL	1.077,65	0,00	0,00	0,00	1.077,65
2010-SECRETARIA DA FAZENDA	6.800,00	0,00	0,00	0,00	6.800,00
2010-SECRETARIA DE DESENVOLVIMENTO URBAN	6.386,83	0,00	0,00	0,00	6.386,83
2010-SECRETARIA DE INFRAESTRUTURA	1.273,97	0,00	0,00	0,00	1.273,97
2011-SECRETARIA MUNICIPAL DE SAUDE/FMS	444.490,01	0,00	0,00	0,00	444.490,01
2011-SECRETARIA DE TRANSPORTE	9.178,48	0,00	0,00	0,00	9.178,48
2011-SECRETARIA DE ESPORTE E JUVENTUDE	2.190,00	0,00	0,00	0,00	2.190,00
2011-SECRETARIA DE CULTURA	7.162,50	0,00	0,00	0,00	7.162,50
2011-SECRETARIA DE EDUCACAO/PM	269.740,88	0,00	0,00	0,00	269.740,88
2011-PROCURADORIA GERAL DO MUNICIPIO	2.984,78	0,00	0,00	0,00	2.984,78
2011-CONTROLADORIA GERAL DO MUNICIPIO	71,53	0,00	0,00	0,00	71,53
2011-SECRETARIA DA CASA CIVIL	303.781,40	0,00	0,00	0,00	303.781,40
2011-SECRETARIA DE DESENVOLVIMENTO AGRAR	99.534,21	0,00	0,00	0,00	99.534,21
2011-SECRETARIA DE DES. ECONOMICO E TURM	1.969,24	0,00	0,00	0,00	1.969,24
2011-FUNDO MUNICIPAL DE AÇÃO SOCIAL	161.631,25	0,00	0,00	0,00	161.631,25
2011-FUNDO DE APOIO A CRIANÇA E ADOLESC	904,10	0,00	0,00	0,00	904,10
2011-SECRETARIA DA FAZENDA	71.283,22	0,00	0,00	0,00	71.283,22

(Handwritten mark)

(Large handwritten signature)

RECE - ANEXO 7 (LRF, Art. 53, inciso V)

PODER / ÓRGÃO	RESTOS A PAGAR PROCESSADOS				
	INSCRITOS		PAGOS (c)	CANCELADOS (d)	A PAGAR (e)=(a+b+c-d)
	EM EXERCÍCIOS ANTERIORES (a)	EM 31 DE DEZ. EXERC. ANTERIOR (b)			
2011-SECRETARIA DE DESENVOLVIMENTO URBAN	292.263,27	0,00	0,00	0,00	292.263,27
2011-SECRETARIA DE INFRAESTRUTURA	431.755,99	0,00	0,00	0,00	431.755,99
2011-SECRETARIA DE RECURSOS HUMANOS	3.718,38	0,00	0,00	0,00	3.718,38
2012-SECRETARIA MUNICIPAL DE SAÚDE/FMS	478.747,72	0,00	49.903,12	0,00	428.844,60
2012-SECRETARIA DE TRANSPORTE	3.135,31	0,00	0,00	0,00	3.135,31
2012-SECRETARIA DE CULTURA	236,71	0,00	0,00	0,00	236,71
2012-SECRETARIA DE EDUCAÇÃO/FME	47.849,50	0,00	0,00	0,00	47.849,50
2012-PROCURADORIA GERAL DO MUNICÍPIO	366,00	0,00	0,00	0,00	366,00
2012-SECRETARIA DA CASA CIVIL	402,05	0,00	0,00	0,00	402,05
2012-SECRETARIA DE DESENVOLVIMENTO AGRAR	117.850,08	0,00	0,00	0,00	117.850,08
2012-SECRETARIA DE AÇÃO SOCIAL	2.766,19	0,00	0,00	0,00	2.766,19
2012-FUNDO MUNICIPAL DE AÇÃO SOCIAL	131.266,15	0,00	0,00	0,00	131.266,15
2012-FUNDO DE APOIO À CRIANÇA E ADOLESC	81,50	0,00	0,00	0,00	81,50
2012-SECRETARIA DA FAZENDA	83.627,04	0,00	0,00	0,00	83.627,04
2012-SECRETARIA DE DESENVOLVIMENTO URBAN	86.283,75	0,00	0,00	0,00	86.283,75
2011-SECRETARIA DE INFRAESTRUTURA	997.133,14	0,00	0,00	0,00	997.133,14
2011-SECRETARIA DE RECURSOS HUMANOS	760,76	0,00	0,00	0,00	760,76
2011-FUNDO DE PREVIDÊNCIA SOCIAL	26,16	0,00	0,00	0,00	26,16
2011-FUNDO Municipal de Saúde	25.746,85	0,00	5.183,30	0,00	20.563,55
2011-Secretaria de Transporte	5.497,15	0,00	0,00	0,00	5.497,15
2011-Fundo Municipal de Educação	20.033,91	0,00	0,00	0,00	20.033,91
2011-Procuradoria Geral do Município	2.841,92	0,00	0,00	0,00	2.841,92
2011-Secretaria da Casa Civil	16.767,44	0,00	0,00	0,00	16.767,44
2011-Secretaria de Desenvolvimento Agrar	1.060,00	0,00	0,00	0,00	1.060,00
2011-Secretaria de Des. Econômico e Tur	13.840,45	0,00	0,00	0,00	13.840,45
2011-Fundo Municipal de Ação Social	19.065,09	0,00	0,00	0,00	19.065,09
2011-Secretaria da Fazenda	22.247,31	0,00	0,00	0,00	22.247,31
2011-Secretaria de Desenvolvimento Urban	30.373,61	0,00	4.276,38	0,00	26.097,23
2011-Secretaria de Infraestrutura	188.230,00	0,00	86.511,25	60.988,75	20.730,00
2011-Secretaria de Recursos Humanos	1.065,00	0,00	0,00	0,00	1.065,00

sp


REDO - ANEXO 7 (LRF, Art. 53, inciso V)

PODER / ÓRGÃO	RESTOS A PAGAR PROCESSADOS				
	INSCRITOS		PAGOS (c)	CANCELADOS (d)	A PAGAR (e)=(a+b-c-d)
	EM ANTERIORES (a)	EM 31 DE DEZ. EXERC. ANTERIOR (b)			
2013-Fundo de Previdência Social	250,00	0,00	0,00	0,00	250,00
2013-Secretaria de Políticas de Iguald.R	26,15	0,00	0,00	0,00	26,15
2014-Secretaria da Fazenda	0,00	114.162,28	97.490,18	0,00	16.672,10
2014-Fundo Municp. de Previdência do Ser	0,00	7.915,87	1.418,87	0,00	1.500,00
2014-Secretaria da Casa Civil	0,00	497.007,15	467.737,82	8.970,00	26.699,33
2014-Quadrilha Geral do Município	0,00	50.048,73	39.613,73	0,00	10.435,00
2014-Procuradoria Geral do Município	0,00	79.048,82	87.126,82	0,00	0,00
2014-Contraladoria Geral do Município	0,00	14.889,42	13.843,83	0,00	1.045,59
2014-Secretaria de Desenvolvimento Agrar	0,00	121.278,69	121.078,69	0,00	200,00
2014-Secretaria de Desenv. Econômico e Tu	0,00	62.334,71	25.020,17	0,00	37.314,54
2014-Secretaria de Esportes e Juventude	0,00	59.166,01	49.696,01	0,00	9.470,00
2014-Secretaria de Cultura	0,00	50.664,49	36.656,99	0,00	13.997,50
2014-Secretaria de Recursos Humanos	0,00	78.164,75	46.917,87	8.500,00	23.746,88
2014-Secretaria de Transporte	0,00	93.081,44	79.268,05	3.612,77	12.000,62
2014-Secretaria de Desenvolvimento Urban	0,00	53.233,61	33.783,61	0,00	1.950,00
2014-Secretaria de Meio Ambiente	0,00	20.008,82	18.948,82	0,00	1.060,00
2014-Secretaria de Infraestrutura	0,00	971.088,95	864.119,64	27.917,00	79.052,31
2014-Secretaria de Igualdade Racial	0,00	31.709,41	18.830,48	12.000,00	878,93
2014-Fundo Municipal de Educação	0,00	3.007.602,10	2.709.176,58	0,00	198.425,52
2014-Fundo Municipal de Saúde	0,00	1.917.492,58	1.646.811,77	41.009,10	229.671,69
2014-Fundo Municipal de Assistência Soci	0,00	410.334,33	281.635,44	0,00	128.698,89
2014-FUNDO MUN. DIR. DE Crianca e Adolesc	0,00	1.650,00	0,00	0,00	1.650,00
Legislativo	0,00	886,90	0,00	0,00	886,90
2013-Câmara Municipal de Pacajus	0,00	0,00	0,00	0,00	0,00
2014-Câmara Municipal de Pacajus	0,00	886,90	0,00	0,00	886,90
Judiciário	0,00	0,00	0,00	0,00	0,00
Ministério Público	0,00	0,00	0,00	0,00	0,00

dp

RREO - ANEXO 7 (LRF, Art. 53, inciso V)

PODER / ÓRGÃO	RESTOS A PAGAR PROCESSADOS				
	INSCRITOS		PAGOS (c)	CANCELADOS (d)	A PAGAR (e)=(a+b-c-d)
	EM EXERCÍCIOS ANTEC. (a)	EM 31 DE DEZ. EXERC. ANTER. (b)			
RESTOS A PAGAR (INTRA-ORÇAMENTÁRIO (II) 2014-PROCURADORIA GERAL DO MUNICÍPIO	0,00	6.747,48	67.126,82	0,00	-60.379,34
	0,00	6.747,48	67.126,82	0,00	-60.379,34
TOTAL (III)=(I)+(II)	4.444.269,94	7.634.313,05	6.818.269,96	163.077,62	5.077.341,42



ip

REDO - ANEXO 7 (LRF, art 13, inciso V)

PODER / ÓRGÃO	RESTOS A PAGAR NÃO PROCESSADOS					A PAGAR (f) = (a+b-c-e)
	INSCRITOS		LIQUIDADOS (c)	PAGOS (d)	CANCELADOS (e)	
	EM EXERCÍCIOS ANTERIORES (a)	EM 31 DE DEZ. EXERC. ANTERIOR (b)				
RESTOS A PAGAR (EXCETO INTRA-ORÇAMENTARIO (1))	183.096,79	384.837,80	121.988,52	25.447,00	0,00	445.926,07
EXERCÍCIO	182.966,25	384.817,80	121.988,52	25.447,00	0,00	445.295,53
2010-SECRETARIA MUNICIPAL DE SAÚDE/FMS	0,00	0,00	0,00	0,00	0,00	24.003,41
2010-SECRETARIA DE TRANSPORTE	0,00	0,00	0,00	0,00	0,00	0,00
2010-SECRETARIA DE CULTURA	0,00	0,00	0,00	0,00	0,00	661,93
2010-SECRETARIA DE EDUCAÇÃO/IME	0,00	0,00	0,00	0,00	0,00	12.780,50
2010-PROCURADORIA GERAL DO MUNICÍPIO	0,00	0,00	0,00	0,00	0,00	4.741,20
2010-CONTROLADORIA GERAL DO MUNICÍPIO	0,00	0,00	0,00	0,00	0,00	1.900,00
2010-SECRETARIA DA CASA CIVIL	0,00	0,00	0,00	0,00	0,00	1.900,00
2010-SECRETARIA DE DESENVOLVIMENTO AGRAR	0,00	0,00	0,00	0,00	0,00	15.679,90
2010-SECRETARIA DE DES. ECONÔMICO E TURIS	0,00	0,00	0,00	0,00	0,00	1.821,52
2010-FUNDO MUNICIPAL DE AÇÃO SOCIAL	0,00	0,00	0,00	0,00	0,00	1.900,00
2010-SECRETARIA DA FAZENDA	0,00	0,00	0,00	0,00	0,00	1.017,65
2010-SECRETARIA DE DESENVOLVIMENTO URBAN	0,00	0,00	0,00	0,00	0,00	9.800,00
2010-SECRETARIA DE INFRAESTRUTURA	0,00	0,00	0,00	0,00	0,00	6.586,83
2011-SECRETARIA MUNICIPAL DE SAÚDE/FMS	0,00	0,00	0,00	0,00	0,00	1.223,97
2011-SECRETARIA DE TRANSPORTE	0,00	0,00	0,00	0,00	0,00	444.496,01
2011-SECRETARIA DE ESPORTE E JUVENTUDE	0,00	0,00	0,00	0,00	0,00	9.173,48
2011-SECRETARIA DE CULTURA	0,00	0,00	0,00	0,00	0,00	2.190,00
2011-SECRETARIA DE EDUCAÇÃO/IME	0,00	0,00	0,00	0,00	0,00	7.462,10
2011-PROCURADORIA GERAL DO MUNICÍPIO	0,00	0,00	0,00	0,00	0,00	269.740,89
2011-CONTROLADORIA GERAL DO MUNICÍPIO	0,00	0,00	0,00	0,00	0,00	2.984,78
2011-SECRETARIA DA CASA CIVIL	0,00	0,00	0,00	0,00	0,00	71,53
2011-SECRETARIA DE DESENVOLVIMENTO AGRAR	0,00	0,00	0,00	0,00	0,00	303.281,40
2011-SECRETARIA DE DES. ECONÔMICO E TURIS	0,00	0,00	0,00	0,00	0,00	99.554,21
2011-FUNDO MUNICIPAL DE AÇÃO SOCIAL	0,00	0,00	0,00	0,00	0,00	1.666,74
2011-FUNDO DE APOIO À CRIANÇA E ADOLESC	0,00	0,00	0,00	0,00	0,00	161.633,25
2011-SECRETARIA DA FAZENDA	0,00	0,00	0,00	0,00	0,00	904,10
2011-SECRETARIA DA FAZENDA	0,00	0,00	0,00	0,00	0,00	71.287,22

sp

RREO - ANEXO 7 (LRF-ART 33, inciso V)

PODER / ÓRGÃO	RESTOS A PAGAR NÃO PROCESSADOS					
	INSCRITOS		LIQUIDADOS (c)	PAGOS (d)	CANCELADOS (e)	A PAGAR (f)=(a+b+c-e)
	EM EXERCÍCIOS ANTERIORES (a)	EM 31 DE DEZ. EXERC. ANTERIOR (b)				
2011-SECRETARIA DE DESENVOLVIMENTO URBAN	0,00	0,00	0,00	0,00	0,00	282.263,27
2011-SECRETARIA DE INFRAESTRUTURA	0,00	0,00	0,00	0,00	0,00	431.753,99
2011-SECRETARIA DE RECURSOS HUMANOS	0,00	0,00	0,00	0,00	0,00	3.718,38
2011-SECRETARIA MUNICIPAL DE SAUDE/FMS	0,00	0,00	0,00	0,00	0,00	478.742,72
2011-SECRETARIA DE TRANSPORTE	0,00	0,00	0,00	0,00	0,00	3.197,43
2011-SECRETARIA DE CULTURA	0,00	0,00	0,00	0,00	0,00	236,71
2011-SECRETARIA DE EDUCACAO/PME	0,00	0,00	0,00	0,00	0,00	47.884,30
2011-PROCURADORIA GERAL DO MUNICIPIO	0,00	0,00	0,00	0,00	0,00	366,00
2011-QUINTONIA GERAL DO MUNICIPIO	0,00	0,00	0,00	0,00	0,00	402,05
2011-SECRETARIA DA CASA CIVIL	0,00	0,00	0,00	0,00	0,00	117.850,08
2011-SECRETARIA DE DESENVOLVIMENTO AGRAR	0,00	0,00	0,00	0,00	0,00	2.765,19
2011-FUNDO MUNICIPAL DE ACAO SOCIAL	0,00	0,00	0,00	0,00	0,00	131.065,19
2011-FUNDO DE APOIO A CRIANCA E ADOLESC	0,00	0,00	0,00	0,00	0,00	41,30
2011-SECRETARIA DA FAZENDA	0,00	0,00	0,00	0,00	0,00	83.821,64
2012-SECRETARIA DE DESENVOLVIMENTO URBAN	0,00	0,00	0,00	0,00	0,00	66.267,75
2012-SECRETARIA DE INFRAESTRUTURA	0,00	0,00	0,00	0,00	0,00	997.153,14
2012-SECRETARIA DE RECURSOS HUMANOS	0,00	0,00	0,00	0,00	0,00	760,76
2012-FUNDO DE PREVIDENCIA SOCIAL	0,00	0,00	0,00	0,00	0,00	26,16
2012-Funodo Municipal de Saude	0,00	0,00	0,00	0,00	0,00	25.746,85
2012-Secretaria de Transporte	0,00	0,00	0,00	0,00	0,00	3.497,13
2012-Funodo Municipal de Educacao	0,00	0,00	0,00	0,00	0,00	20.033,61
2012-Procuradoria Geral do Municipio	0,00	0,00	0,00	0,00	0,00	2.841,92
2012-Secretaria da Casa Civil	0,00	0,00	0,00	0,00	0,00	16.767,44
2012-Secretaria de Desenvolvimento Agrar	0,00	0,00	0,00	0,00	0,00	1.060,00
2012-Secretaria de Des. Economico e Turri	0,00	0,00	0,00	0,00	0,00	13.840,45
2012-Funodo Municipal de Acao Social	0,00	0,00	0,00	0,00	0,00	10.065,09
2012-Secretaria da Fazenda	0,00	0,00	0,00	0,00	0,00	32.347,21
2012-Secretaria de Desenvolvimento Urban	0,00	0,00	0,00	0,00	0,00	30.423,91
2012-Secretaria de Infraestrutura	0,00	0,00	60.986,75	0,00	0,00	107.261,25
2012-Secretaria de Recursos Humanos	182.906,25	0,00	0,00	0,00	0,00	1.065,00

CP

REDO - ANEXO 7 (LRF, ART. 53, INCISO V)

PODER / ÓRGÃO	RESTOS A PAGAR NÃO PROCESSADOS					
	INSCRITOS		LIQUIDADOS (c)	PAGOS (d)	CANCELADOS (e)	A PAGAR (f)=(a+b+c-e)
	EM EXERCÍCIOS ANTERIORES (a)	EM 31 DE DEZ. EXERC. ANTERIOR (b)				
2013-Fundo de Previdência Social	0,00	0,00	0,00	0,00	0,00	250,00
2013-Secretaria de Políticas de Igualdad.R	0,00	0,00	0,00	0,00	0,00	76,15
2014-Secretaria da Fazenda	0,00	0,00	0,00	0,00	0,00	0,00
2014-Fundo Municp de Previdência do Ser	0,00	0,00	0,00	0,00	0,00	0,00
2014-Secretaria da Casa Civil	0,00	17,940,00	8,970,00	0,00	0,00	8,970,00
2014-Advocacia Geral do Município	0,00	0,00	0,00	0,00	0,00	0,00
2014-Procuradoria Geral do Município	0,00	0,00	0,00	0,00	0,00	0,00
2014-Controladoria Geral do Município	0,00	0,00	0,00	0,00	0,00	0,00
2014-Secretaria de Desenvolvimento Agrár	0,00	0,00	0,00	0,00	0,00	0,00
2014-Secretaria de Desenvolvimento Econô	0,00	0,00	0,00	0,00	0,00	0,00
2014-Secretaria de Esporte e Juventude	0,00	0,00	0,00	0,00	0,00	0,00
2014-Secretaria de Cultura	0,00	0,00	0,00	0,00	0,00	0,00
2014-Secretaria de Recursos Humanos	0,00	17,000,00	8,500,00	0,00	0,00	8,500,00
2014-Secretaria de Transporte	0,00	7,225,54	3,612,77	0,00	0,00	3,612,77
2014-Secretaria de Desenvolvimento Urban	0,00	0,00	0,00	0,00	0,00	0,00
2014-Secretaria de Meio Ambiente	0,00	0,00	0,00	0,00	0,00	0,00
2014-Secretaria de Infraestrutura	0,00	119,330,15	27,917,00	25,447,00	0,00	91,413,15
2014-Secretaria de Igualdade Racial	0,00	74,000,00	12,000,00	0,00	0,00	12,000,00
2014-Fundo Municipal de Educação	0,00	150,000,00	0,00	0,00	0,00	150,000,00
2014-Fundo Municipal de Saúde	0,00	41,089,10	0,00	0,00	0,00	41,089,10
2014-Fundo Municipal de Assistência Soci	0,00	8,233,01	0,00	0,00	0,00	8,233,01
2014-Fundo Mun.Dtr. da Criança e Adolesce	0,00	0,00	0,00	0,00	0,00	0,00
Legislativo	130,54	0,00	0,00	0,00	0,00	130,54
2013-Câmara Municipal de Pacajós	130,54	0,00	0,00	0,00	0,00	0,00
2014-Câmara Municipal de Pacajós	0,00	0,00	0,00	0,00	0,00	0,00
Judiciário	0,00	0,00	0,00	0,00	0,00	0,00
Ministério Público	0,00	0,00	0,00	0,00	0,00	0,00

4

REDO - ANEXO 7 (LRF, ART. 53, Inciso V)

PODER / ÓRGÃO	RESTOS A PAGAR NÃO PROCESSADOS					
	INSCRITOS			RESTOS A PAGAR NÃO PROCESSADOS		
	EM EXERCÍCIOS ANTERIORES (a)	EM 31 DE DEZ. EXERC. ANTERIOR (b)	LÍQUIDOS (c)	PAGOS (d)	CANCELADOS (e)	A PAGAR (f)=(a+b-c-e)
RESTOS A PAGAR (INTRA-ORÇAMENTÁRIO (II) 2014-PROCURADORIA GERAL DO MUNICÍPIO	0,00 0,00	0,00 0,00	0,00 0,00	0,00 0,00	0,00 0,00	0,00 0,00
TOTAL (III)=(c)+(II)	183.096,79	384.817,80	121.988,52	15.447,00	0,00	445.926,07

TOTAL DOS SALDOS A PAGAR (III e)+(III f) = 5.323.167,49

FONTE: SISTEMA: ASPEC INFORMÁTICA - UNIDADE RESPONSÁVEL: Prefeitura Municipal de Pacajus - DATA DA EMISSÃO: 29/07/2015 - HORA DA EMISSÃO: 11:04:43

NOTAS: - Os movimentos de 'liquidação de restos a pagar', 'anulação de liquidação de restos a pagar', 'anulação de pagamento' e 'transcrição' não possuem colunas específicas neste modelo do SIAF, tendo sido alocados na coluna mais semelhante.

- Mesmo que o balanço de 2015 esteja encerrado, neste relatório não constam os restos a pagar inscritos em 2015

Antônio Rodrigues de Araújo
 Antônio Rodrigues de Araújo
 Secretário de Finanças - SFEF
 Portaria No 468/2015

Marcos Roberto Brito Paixão
 Marcos Roberto Brito Paixão
 Prefeito Municipal

José Wellington da Silva
 José Wellington da Silva
 Contador/CRC/CE 134200-1



MUNICÍPIO DE PAÇUI
RELATÓRIO RESULTADO DA EXECUÇÃO ORÇAMENTÁRIA
DEMONSTRATIVO DAS RECEITAS E DESPESAS COM MANUTENÇÃO E DESENVOLVIMENTO DO ENSINO - MDE
ORÇAMENTOS FISCAL E DA SEGURIDADE SOCIAL
JANEIRO A JUNHO DE 2015 (BIMESTRE: MAIO E JUNHO)

RREO - ANEXO VIII (LDB, art. 72)

R\$ 1,00

RECEITA RESULTANTE DE IMPOSTOS (caput do art. 212 da Constituição)	PREVISÃO INICIAL	PREVISÃO ATUALIZADA (a)	RECEITAS REALIZADAS		
			Até o Bimestre		%
			No Bimestre	(b)	
1- RECEITA DE IMPOSTOS	3.000.000,00	3.000.000,00	687.653,44	2.312.991,32	73,90%
1.1- Receita Resultante do Imposto sobre a Propriedade Predial e Territorial Urbana - I.P.T.U.	100.000,00	100.000,00	100.000,00	1.576,69	1,58%
1.1.1- IPTU	100.000,00	100.000,00	0,00	1.576,69	1,58%
1.1.2- Multas, Juros de Mora e Outros Encargos do IPTU	0,00	0,00	0,00	0,00	0,00%
1.1.3- Dívida Ativa do IPTU	0,00	0,00	0,00	0,00	0,00%
1.1.4- Multas, Juros de Mora, Abatimento Monetária e Outros Encargos da Dívida Ativa	0,00	0,00	0,00	0,00	0,00%
1.1.5- (-) Deduções da Receita do IPTU	0,00	0,00	0,00	0,00	0,00%
1.2- Receita Resultante do Imposto sobre Transmissão <i>Inter Vivos</i> - I.T.B.I.	500.000,00	500.000,00	123.650,72	778.865,96	155,77%
1.2.1- I.T.B.I.	500.000,00	500.000,00	123.650,72	778.865,96	155,77%
1.2.2- Multas, Juros de Mora e Outros Encargos do I.T.B.I.	0,00	0,00	0,00	0,00	0,00%
1.2.3- Dívida Ativa do I.T.B.I.	0,00	0,00	0,00	0,00	0,00%
1.2.4- Multas, Juros de Mora, Abatimento Monetária e Outros Encargos da Dívida Ativa	0,00	0,00	0,00	0,00	0,00%
1.2.5- (-) Deduções da Receita do I.T.B.I.	0,00	0,00	0,00	0,00	0,00%
1.3- Receita Resultante do Imposto sobre Serviços de Qualquer Natureza - ISS	1.600.000,00	1.600.000,00	412.943,97	1.189.574,47	74,35%
1.3.1- ISS	1.600.000,00	1.600.000,00	412.943,97	1.189.574,47	74,35%
1.3.2- Multas, Juros de Mora e Outros Encargos do ISS	0,00	0,00	0,00	0,00	0,00%
1.3.3- Dívida Ativa do ISS	0,00	0,00	0,00	0,00	0,00%
1.3.4- Multas, Juros de Mora, Abatimento Monetária e Outros Encargos da Dívida Ativa	0,00	0,00	0,00	0,00	0,00%
1.3.5- (-) Deduções da Receita do ISS	0,00	0,00	0,00	0,00	0,00%
1.4- Receita Resultante do Imposto de Renda Retido na Fonte - IRRF	800.000,00	800.000,00	151.057,73	246.974,30	30,87%
1.4.1- IRRF	800.000,00	800.000,00	151.057,73	246.974,30	30,87%
1.4.2- Multas, Juros de Mora e Outros Encargos do IRRF	0,00	0,00	0,00	0,00	0,00%
1.4.3- Dívida Ativa do IRRF	0,00	0,00	0,00	0,00	0,00%
1.4.4- Multas, Juros de Mora, Abatimento Monetária e Outros Encargos da Dívida Ativa	0,00	0,00	0,00	0,00	0,00%
1.4.5- (-) Deduções da Receita do IRRF	0,00	0,00	0,00	0,00	0,00%
1.5- Receita Resultante do Imposto Territorial Rural - I.T.R. (CP, art. 153, §4º, inciso III)	0,00	0,00	0,00	0,00	0,00%
1.5.1- I.T.R.	0,00	0,00	0,00	0,00	0,00%
1.5.2- Multas, Juros de Mora e Outros Encargos do I.T.R.	0,00	0,00	0,00	0,00	0,00%
1.5.3- Dívida Ativa do I.T.R.	0,00	0,00	0,00	0,00	0,00%
1.5.4- Multas, Juros de Mora, Abatimento Monetária e Outros Encargos da Dívida Ativa	0,00	0,00	0,00	0,00	0,00%
1.5.5- (-) Deduções da Receita do I.T.R.	0,00	0,00	0,00	0,00	0,00%
2- RECEITA DE TRANSFERÊNCIAS CONSTITUCIONAIS E LEGAIS	54.660.000,00	54.660.000,00	8.782.821,84	26.582.875,08	48,63%
2.1- Cota-Parte FPM	35.000.000,00	35.000.000,00	5.422.424,76	15.902.917,08	45,44%
2.2- Cota-Parte ICMS	17.000.000,00	17.000.000,00	3.049.247,38	9.060.794,85	53,30%
2.3- ICMS-Desoneração - L.C. nº87/1996	50.000,00	50.000,00	10.615,58	31.846,73	63,69%
2.4- Cota-Parte IPI-Exportação	100.000,00	100.000,00	15.446,01	47.452,70	47,45%
2.5- Cota-Parte ITR	10.000,00	10.000,00	330,05	572,08	5,72%
2.6- Cota-Parte IPVA	2.500.000,00	2.500.000,00	284.758,08	1.539.331,64	61,57%
2.7- Cota-Parte IOP-Cruz	0,00	0,00	0,00	0,00	0,00%
3- TOTAL DA RECEITA DE IMPOSTOS (1 + 2)	57.660.000,00	57.660.000,00	9.470.474,28	28.799.866,40	49,95%
RECEITAS ADICIONAIS PARA FINANCIAMENTO DO ENSINO					
RECEITA DA APLICAÇÃO FINANCEIRA DE OUTROS RECURSOS DE IMPOSTOS ENSINO	PREVISÃO INICIAL	PREVISÃO ATUALIZADA (a)	RECEITAS REALIZADAS		
			No Bimestre	Até o Bimestre (b)	% (c) = (b/a)x100
4- RECEITA DA APLICAÇÃO FINANCEIRA DE OUTROS RECURSOS DE IMPOSTOS ENSINO	0,00	0,00	0,00	0,00	0,00%
5- RECEITA DE TRANSFERÊNCIAS DO FNDE	5.510.000,00	5.510.000,00	306.905,32	3.321.905,46	23,99%
5.1- Transferências do Salário-Educação	1.200.000,00	1.200.000,00	244.397,47	994.584,22	79,55%
5.2- Outras Transferências do FNDE	4.210.000,00	4.210.000,00	29.510,09	265.510,21	6,28%
5.3- Aplicação Financeira dos Recursos do FNDE	100.000,00	100.000,00	52.993,76	102.811,03	102,81%
6- RECEITA DE TRANSFERÊNCIAS DE CONVÊNIO	2.200.000,00	2.200.000,00	0,00	0,00	0,00%
6.1- Transferências de Convênio	2.200.000,00	2.200.000,00	0,00	0,00	0,00%
6.2- Aplicação Financeira dos Recursos de Convênios	0,00	0,00	0,00	0,00	0,00%
7- RECEITA DE OPERAÇÕES DE CRÉDITO	0,00	0,00	0,00	0,00	0,00%
8- OUTRAS RECEITAS PARA FINANCIAMENTO DO ENSINO	0,00	0,00	0,00	0,00	0,00%
9- TOTAL DAS RECEITAS ADICIONAIS PARA FINANCIAMENTO DO ENSINO (4+5+6+7+8)	7.710.000,00	7.710.000,00	306.905,32	3.321.905,46	17,15%
FUNDEB					
RECEITAS DO FUNDEB	PREVISÃO INICIAL	PREVISÃO ATUALIZADA (a)	RECEITAS REALIZADAS		
			No Bimestre	Até o Bimestre (b)	% (c) = (b/a)x100
10- RECEITAS DESTINADAS AO FUNDEB	10.932.000,00	10.932.000,00	1.756.556,37	5.316.575,02	48,63%
10.1- Cota-Parte FPM Destinada ao FUNDEB - (20% de 2.1.1)	7.000.000,00	7.000.000,00	1.084.404,95	3.180.583,42	45,44%
10.2- Cota-Parte ICMS Destinada ao FUNDEB - (20% de 2.2)	3.400.000,00	3.400.000,00	609.899,47	1.812.150,97	53,30%
10.3- ICMS-Desoneração Destinada ao FUNDEB - (20% de 2.3)	10.000,00	10.000,00	2.122,12	6.369,25	63,69%
10.4- Cota-Parte IPI-Exportação Destinada ao FUNDEB - (20% de 2.4)	20.000,00	20.000,00	3.085,20	8.490,54	42,45%
10.5- Cota-Parte ITR ou ITR Arrecadado Destinados ao FUNDEB - (20% de (1.1.5 - 1.6))	2.000,00	2.000,00	66,01	114,42	5,72%
10.6- Cota-Parte IPVA Destinada ao FUNDEB - (20% de 2.6)	900.000,00	900.000,00	56.951,62	307.866,33	61,57%
11- RECEITAS RECEBIDAS DO FUNDEB	40.000.000,00	40.000.000,00	5.885.252,32	21.145.836,32	53,77%
11.1- Transferências de Recursos do FUNDEB	30.000.000,00	30.000.000,00	4.680.416,54	14.779.625,40	49,27%
11.2- Complementação de União ao FUNDEB	10.000.000,00	10.000.000,00	1.137.962,26	6.253.763,82	62,54%
11.3- Receita de Aplicação Financeira dos Recursos do FUNDEB	100.000,00	100.000,00	66.873,42	112.708,50	112,70%
12- RESULTADO LÍQUIDO DAS TRANSFERÊNCIAS DO FUNDEB (11.1 - 10)	10.000.000,00	10.000.000,00	2.923.852,27	9.463.050,38	49,63%
13- RESULTADO LÍQUIDO DA TRANSFERÊNCIA (12) > 0 = ACRÉSCIMO RESULTANTE DAS TRANSFERÊNCIAS DO FUNDEB					
14- RESULTADO LÍQUIDO DA TRANSFERÊNCIA (12) < 0 = DÉFICIT RESULTANTE DAS TRANSFERÊNCIAS DO FUNDEB					



ESTADO DO RIO GRANDE DO NORTE
MUNICÍPIO DE PACAJÓS
RELATÓRIO RESUMIDO DA EXECUÇÃO ORÇAMENTÁRIA
DEMONSTRATIVO DAS DESPESAS COM MANUTENÇÃO E DESENVOLVIMENTO DO ENSINO
ORÇAMENTOS FISCAL E DA SEGURIDADE SOCIAL
ANEJO 1 - JUNHO DE 2014 BIMESTRE: MAIO E JUNHO

RREO - ANEXO VIII (LDB, art. 72)

DESPESAS DO FUNDEB	DOTAÇÃO INICIAL	DOTAÇÃO ATUALIZADA (d)	DESPESAS LÍQUIDAS			
			No Bimestre	Até o Bimestre (e)	%	(f) = (e)/2x100
13- PAGAMENTO DOS PROFISSIONAIS DO MAGISTÉRIO	26.440.000,00	24.938.000,00	4.722.166,70	11.315.343,89	45,37%	
13.1- Com Educação Infantil	5.060.000,00	5.060.000,00	905.461,29	2.018.699,73	39,90%	
13.2- Com Ensino Fundamental	20.380.000,00	19.878.000,00	3.816.705,41	9.296.644,16	45,77%	
14- OUTRAS DESPESAS	16.852.000,00	16.982.015,00	1.942.746,81	4.559.494,50	27,07%	
14.1- Com Educação Infantil	3.087.000,00	3.187.000,00	615.325,48	1.065.796,51	33,44%	
14.2- Com Ensino Fundamental	13.765.000,00	13.795.015,00	1.327.421,33	3.531.708,29	25,60%	
15- TOTAL DAS DESPESAS DO FUNDEB (13 + 14)	43.292.000,00	41.920.015,00	6.664.913,51	15.912.838,79	37,98%	
DEDUÇÕES PARA FINS DO LIMITE DO FUNDEB						
16- RESTOS A PAGAR INSCRITOS NO EXERCÍCIO SEM DISPONIBILIDADE FINANCEIRA DE RECURSOS DO FUNDEB						0,00
16.1- FUNDEB 50%						0,00
16.2- FUNDEB 40%						0,00
17- DESPESAS CUSTEADAS COM O SUPERÁVIT FINANCEIRO, DO EXERCÍCIO ANTERIOR, DO FUNDEB						0,00
17.1- FUNDEB 50%						0,00
17.2- FUNDEB 40%						0,00
18- TOTAL DAS DEDUÇÕES CONSIDERADAS PARA FINS DO LIMITE DO FUNDEB (16 + 17)						0,00
INDICADORES DO FUNDEB						
19- TOTAL DAS DESPESAS DO FUNDEB PARA FINS DO LIMITE (15 - 18)						15.912.838,79
19.1 - Mínimo de 50% do FUNDEB na Remuneração do Magistério (13 - (16.1 + 17.1) / (11 + 100) %						53,51%
19.2 - Máximo de 40% em Despesa com MDE, que não Remuneração do Magistério (14 - (16.2 + 17.2) / (11) x 100) %						21,74%
19.3 - Média de 5% Não Aplicado no Exercício (108 - (19.1 + 19.2) %						0,00
CONTROLE DA UTILIZAÇÃO DE RECURSOS NO EXERCÍCIO SUBSEQUENTE						
20 - RECURSOS RECEBIDOS DO FUNDEB EM 2014 QUE NÃO FORAM UTILIZADOS						0,00
21 - DESPESAS CUSTEADAS COM O SALDO DO ITEM 20 ATÉ O 1º TRIMESTRE DE 2015 ¹						0,00
MANUTENÇÃO E DESENVOLVIMENTO DO ENSINO - DESPESAS CUSTEADAS COM A RECEITA RESULTANTE DE IMPOSTOS E RECURSOS DO FUNDEB						
RECEITAS COM AÇÕES TÍPICAS DE MDE	PREVISÃO INICIAL	PREVISÃO ATUALIZADA (d)	RECEITAS REALIZADAS			
			No Bimestre	Até o Bimestre (e)	%	(f) = (e)/2x100
22- IMPOSTOS E TRANSFERÊNCIAS DESTINADAS À MDE (25% de 3 ^o)	14.418.000,00	14.418.000,00	2.367.618,57	7.199.266,60	49,99%	
DESPESAS COM AÇÕES TÍPICAS DE MDE						
23- EDUCAÇÃO INFANTIL	DOTAÇÃO INICIAL	DOTAÇÃO ATUALIZADA (d)	DESPESAS LÍQUIDAS			
			No Bimestre	Até o Bimestre (e)	%	(f) = (e)/2x100
23.1- Despesas Custeadas com Recursos do FUNDEB	8.147.000,00	8.247.000,00	1.520.790,77	3.884.486,34	37,40%	
23.2- Despesas Custeadas com Outros Recursos de Impostos	0,00	0,00	0,00	0,00	0,00%	
24- ENSINO FUNDAMENTAL	36.982.100,00	54.023.015,00	8.147.734,45	20.457.973,89	37,83%	
24.1- Despesas Custeadas com Recursos do FUNDEB	34.145.000,00	33.879.015,00	5.144.122,74	12.838.352,35	38,10%	
24.2- Despesas Custeadas com Outros Recursos de Impostos	2.837.100,00	20.350.000,00	3.003.611,71	7.609.621,54	37,39%	
25- ENSINO MÉDIO	0,00	0,00	0,00	0,00	0,00%	
26- ENSINO SUPERIOR	108.000,00	515.000,00	0,00	0,00	0,00%	
27- ENSINO PROFISSIONAL NÃO INTEGRADO AO ENSINO REGULAR	0,00	0,00	0,00	0,00	0,00%	
28- OUTRAS	6.253.000,00	6.763.000,00	1.520.790,77	4.367.921,50	49,84%	
29- TOTAL DAS DESPESAS COM AÇÕES TÍPICAS DE MDE (23+24+25+26+27+28)	36.982.100,00	54.023.015,00	8.147.734,45	19.151.158,83	35,40%	
DEDUÇÕES CONSIDERADAS PARA FINS DO LIMITE CONSTITUCIONAL						
30- RESULTADO LÍQUIDO DAS TRANSFERÊNCIAS DO FUNDEB (12)						9.463.050,38
31- DESPESAS CUSTEADAS COM O EMPENHAMENTO DO FUNDEB NO EXERCÍCIO						1.290.752,75
32- RECEITA DE APLICAÇÃO FINANCEIRA DOS RECURSOS DO FUNDEB ATÉ O BIMESTRE + (50 h)						112.208,90
33- DESPESAS CUSTEADAS COM O SUPERÁVIT FINANCEIRO, DO EXERCÍCIO ANTERIOR, DO FUNDEB						0,00
34- DESPESAS CUSTEADAS COM O SUPERÁVIT FINANCEIRO, DO EXERCÍCIO ANTERIOR, DE OUTROS RECURSOS DE IMPOSTOS						0,00
35- RESTOS A PAGAR INSCRITOS NO EXERCÍCIO SEM DISPONIBILIDADE FINANCEIRA DE RECURSOS DE IMPOSTOS VINCULADOS AO ENSINO ²						0,00
36- CANCELAMENTO, NO EXERCÍCIO, DE RESTOS A PAGAR INSCRITOS COM DISPONIBILIDADE FINANCEIRA DE RECURSOS DE IMPOSTOS VINCULADOS AO ENSINO + (46 g)						0,00
37- TOTAL DAS DEDUÇÕES CONSIDERADAS PARA FINS DO LIMITE CONSTITUCIONAL (30 + 31 + 32 + 33 + 34 + 35 + 36)						10.826.102,05
38- TOTAL DAS DESPESAS PARA FINS DO LIMITE (22 + 24) - (37)						12.696.358,08
39- MÍNIMO DE 29% DAS RECEITAS RESULTANTES DE IMPOSTOS EM MDE ³ ((38) / (3) x 100) %						44,98
OUTRAS INFORMAÇÕES PARA CONTROLE						
OUTRAS DESPESAS CUSTEADAS COM RECEITAS ADICIONAIS PARA FINANCIAMENTO DO ENSINO	DOTAÇÃO INICIAL	DOTAÇÃO ATUALIZADA (d)	DESPESAS LÍQUIDAS			
			No Bimestre	Até o Bimestre (e)	%	(f) = (e)/2x100
40- DESPESAS CUSTEADAS COM A APLICAÇÃO FINANCEIRA DE OUTROS RECURSOS DE IMPOSTOS VINCULADOS AO ENSINO	0,00	0,00	0,00	0,00	0,00	0,00
41- DESPESAS CUSTEADAS COM A CONTRIBUIÇÃO SOCIAL DO SALÁRIO-EDUCAÇÃO	1.200.000,00	1.200.000,00	244.397,47	954.584,22	79,55	
42- DESPESAS CUSTEADAS COM OPERAÇÕES DE CRÉDITO	0,00	0,00	0,00	0,00	0,00	
43- DESPESAS CUSTEADAS COM OUTRAS RECEITAS PARA FINANCIAMENTO DO ENSINO	0,00	0,00	0,00	0,00	0,00	
FINANCIAMENTO DO ENSINO (40 + 41 + 42 + 43)	1.200.000,00	1.200.000,00	244.397,47	954.584,22	79,55	
RESTOS A PAGAR INSCRITOS COM DISPONIBILIDADE FINANCEIRA DE RECURSOS DE IMPOSTOS VINCULADOS AO ENSINO						
46- RESTOS A PAGAR DE DESPESAS COM MDE		331.622,17				0,00
FLUXO FINANCEIRO DOS RECURSOS						
47- SALDO FINANCEIRO EM 31 DE DEZEMBRO DE 2014	FUNDEB (b)		FUNDEF			
48 - (+) INGRESSO DE RECURSOS ATÉ O BIMESTRE			1.271,42			0,00
49 - (-) PAGAMENTOS EFETUADOS ATÉ O BIMESTRE			21.023.369,22			0,00
50 - (+) RECEITA DE APLICAÇÃO FINANCEIRA DOS RECURSOS ATÉ O BIMESTRE			17.765.485,59			0,00
51 - (-) SALDO FINANCEIRO NO EXERCÍCIO ATUAL			112.208,90			0,00
52 - (+) SALDO FINANCEIRO EM 30 DE JUNHO DE 2015			3.381.473,95			0,00

Fonte: Sistema de Contabilidade, Unidade Responsável: Secretária de Fazenda. Data de emissão: 30/07/2015 e hora de emissão: 11:33

¹ Limites mínimos anuais a serem cumpridos no encerramento do exercício.

² Art. 21, § 2º, Lei 11.494/2007: "Até 5% dos recursos recebidos à conta dos Fundos, relativos à complementação da União recebidos nos termos do §1º do art. 6º desta Lei, poderão ser utilizados no 1º trimestre do exercício imediatamente subsequente, mediante abertura de crédito adicional."

³ Capet do artigo 212 da CF/1988

⁴ Os valores referentes à parcela dos Restos a Pagar inscritos sem disponibilidade financeira vinculada à educação deverão ser informados somente no RREO do último bimestre do exercício.

⁵ Limites mínimos anuais a serem cumpridos no encerramento do exercício, no âmbito de atuação prioritária, conforme LDB, art. 11, V.

Marcos Roberto Brito Paiva
 Prefeito Municipal

Antonio Carlos de Araújo
 Secretário de Finanças

Rafael Wilson de Sá
 Contador - CFC 13.120/0-7

UF: Ceará

Município: Pacajus

**RELATÓRIO RESUMIDO DA EXECUÇÃO ORÇAMENTÁRIA
 DEMONSTRATIVO DAS RECEITAS E DESPESAS COM AÇÕES E SERVIÇOS PÚBLICOS DE SAÚDE
 ORÇAMENTOS FISCAL E DA SEGURIDADE SOCIAL
 3º Bimestre Maio e Junho de 2015**

RREO - ANEXO 12 (LC141/2012, art.35)

R\$ 1,00

RECEITAS PARA APURAÇÃO DA APLICAÇÃO EM AÇÕES E SERVIÇOS PÚBLICOS DE SAÚDE	PREVISÃO INICIAL	PREVISÃO ATUALIZADA (a)	RECEITAS REALIZADAS	
			Até o Bimestre (b)	% (b / a) x 100
RECEITA DE IMPOSTOS LÍQUIDA (I)	3.000.000,00	2.400.000,00	1.919.577,37	79,98
Imposto Predial e Territorial Urbano - IPTU	100.000,00	100.000,00	1.576,69	1,57
Imposto sobre Transmissão de Bens Intervivos - ITBI	500.000,00	500.000,00	778.865,86	155,77
Imposto sobre Serviços de Qualquer Natureza - ISS	1.600.000,00	1.000.000,00	892.160,52	89,21
Imposto de Renda Retido na Fonte - IRRF	800.000,00	800.000,00	246.974,30	30,87
Imposto Territorial Rural - ITR	0,00	0,00	0,00	0,00
Multas, Juros de Mora e Outros Encargos dos Impostos	0,00	0,00	0,00	0,00
Dívida Ativa dos Impostos	0,00	0,00	0,00	0,00
Multas, Juros de Mora e Outros Encargos da Dívida Ativa	0,00	0,00	0,00	0,00
RECEITA DE TRANSFERÊNCIAS CONSTITUCIONAIS E LEGAIS (II)	54.660.000,00	54.660.000,00	26.582.875,08	48,63
Cota-Parte FPM	35.000.000,00	35.000.000,00	15.902.917,08	45,43
Cota-Parte ITR	10.000,00	10.000,00	572,08	5,72
Cota-Parte IPVA	2.500.000,00	2.500.000,00	1.539.331,64	61,57
Cota-Parte ICMS	17.000.000,00	17.000.000,00	9.060.754,85	53,29
Cota-Parte IPI-Exportação	100.000,00	100.000,00	47.452,70	47,45
Compensações Financeiras Provenientes de Impostos e Transferências Constitucionais	50.000,00	50.000,00	31.846,73	63,69
Desoneração ICMS (LC 87/96)	50.000,00	50.000,00	31.846,73	63,69
Outras				
TOTAL DAS RECEITAS PARA APURAÇÃO DA APLICAÇÃO EM AÇÕES E SERVIÇOS PÚBLICOS DE SAÚDE (III) - I + II	57.660.000,00	57.060.000,00	28.502.452,45	49,95

RECEITAS ADICIONAIS PARA FINANCIAMENTO DA SAÚDE	PREVISÃO INICIAL	PREVISÃO ATUALIZADA (c)	RECEITAS REALIZADAS	
			Até o Bimestre (d)	% (d / c) x 100
TRANSFERÊNCIA DE RECURSOS DO SISTEMA ÚNICO DE SAÚDE-SUS	13.460.000,00	14.060.000,00	4.064.387,10	28,91
Provenientes da União	13.260.000,00	13.260.000,00	4.001.448,03	30,17
Provenientes dos Estados	100.000,00	700.000,00	0,00	0,00
Provenientes de Outros Municípios	0,00	0,00	0,00	0,00
Outras Receitas do SUS	100.000,00	100.000,00	62.939,07	62,93

TRANSFERÊNCIAS VOLUNTÁRIAS	0,00	0,00	0,00	0,00
RECEITA DE OPERAÇÕES DE CRÉDITO VINCULADAS À SAÚDE	0,00	0,00	0,00	0,00
OUTRAS RECEITAS PARA FINANCIAMENTO DA SAÚDE	0,00	0,00	0,00	0,00
TOTAL RECEITAS ADICIONAIS PARA FINANCIAMENTO DA SAÚDE	13.460.000,00	14.060.000,00	4.064.387,10	28,90

DESPESAS COM SAÚDE (Por Grupo de Natureza de Despesa)	DOTAÇÃO INICIAL	DOTAÇÃO ATUALIZADA (e)	DESPESAS EMPENHADAS		DESPESAS LIQUIDADAS	
			Até o Bimestre (f)	% (f/e) x 100	Até o Bimestre (g)	% (g/e) x 100
DESPESAS CORRENTES	23.861.400,00	23.600.649,84	13.862.074,88	58,73	10.261.424,14	43,47
Pessoal e Encargos Sociais	16.018.400,00	15.193.649,84	10.304.779,75	67,82	7.654.676,44	50,38
Juros e Encargos da Dívida	0,00	0,00	0,00	0,00	0,00	0,00
Outras Despesas Correntes	7.843.000,00	8.407.000,00	3.557.295,13	42,31	2.606.747,70	31,00
DESPESAS DE CAPITAL	3.950.000,00	3.532.811,29	1.560.013,18	44,15	1.490.113,59	42,17
Investimentos	3.940.000,00	3.522.811,29	1.560.013,18	44,28	1.490.113,59	42,30
Inversões Financeiras	10.000,00	10.000,00	0,00	0,00	0,00	0,00
Amortização da Dívida	0,00	0,00	0,00	0,00	0,00	0,00
TOTAL DAS DESPESAS COM SAÚDE (IV)	27.811.400,00	27.133.461,13	15.422.088,06	56,83	11.751.537,73	43,31

DESPESAS COM SAÚDE NÃO COMPUTADAS PARA FINS DE APLICAÇÃO DO PERCENTUAL MÍNIMO	DOTAÇÃO INICIAL	DOTAÇÃO ATUALIZADA	DESPESAS EMPENHADAS		DESPESAS LIQUIDADAS	
			Até o Bimestre (h)	% (h/IVf) x 100	Até o Bimestre (i)	% (i/IVg) x 100
DESPESAS COM INATIVOS E PENSIONISTAS	N/A	N/A	0,00	0,00	0,00	0,00
DESPESA COM ASSISTÊNCIA À SAÚDE QUE NÃO ATENDE AO PRINCÍPIO DE ACESSO UNIVERSAL	N/A	N/A	0,00	0,00	0,00	0,00
DESPESAS CUSTEADAS COM OUTROS RECURSOS	N/A	N/A	6.235.176,66	40,43	3.416.519,61	29,07
Recursos de Transferências do Sistema Único de Saúde - SUS	N/A	N/A	6.235.176,66	40,43	3.416.519,61	29,07
Recursos de Operações de Crédito	N/A	N/A	0,00	0,00	0,00	0,00
Outros Recursos	N/A	N/A	0,00	0,00	0,00	0,00
OUTRAS AÇÕES E SERVIÇOS NÃO COMPUTADOS	N/A	N/A	0,00	0,00	0,00	0,00
RESTOS A PAGAR NÃO PROCESSADOS INSCRITOS INDEVIDAMENTE NO EXERCÍCIO SEM DISPONIBILIDADE FINANCEIRA	N/A	N/A	N/A	N/A	N/A	N/A
DESPESAS CUSTEADAS COM DISPONIBILIDADE DE CAIXA VINCULADA AOS RESTOS A PAGAR CANCELADOS?	N/A	N/A	0,00	0,00	0,00	0,00

DESPESAS CUSTEADAS COM RECURSOS VINCULADOS A PARCELA DO PERCENTUAL MÍNIMO QUE NÃO FOI APLICADA EM AÇÕES E SERVIÇOS DE SAÚDE EM EXERCÍCIOS ANTERIORES?	N/A	N/A	0,00	0,00	0,00	0,00
TOTAL DAS DESPESAS COM SAL. DE NÃO COMPUTADAS (VI)	N/A		6.235.176,66	40,43	3.416.519,61	29,07

TOTAL DAS DESPESAS COM AÇÕES E SERVIÇOS PÚBLICOS DE SAÚDE (VII) = (IV - V)	N/A	27.133.461,13	9.186.911,40	59,57		8.335.018,12
--	-----	---------------	--------------	-------	--	--------------

PERCENTUAL DE APLICAÇÃO EM AÇÕES E SERVIÇOS PÚBLICOS DE SAÚDE SOBRE A RECEITA DE IMPOSTOS LÍQUIDA E TRANSFERÊNCIAS CONSTITUCIONAIS E LEGAIS (VII%) = (VII / IIIb x 100) - LIMITE CONSTITUCIONAL 15% e 5						29,24
---	--	--	--	--	--	-------

VALOR REFERENTE À DIFERENÇA ENTRE O VALOR EXECUTADO E O LIMITE MÍNIMO CONSTITUCIONAL [(VI - (15*IIIb)/100)]6						4.059.650,25
--	--	--	--	--	--	--------------

EXECUÇÃO DE RESTOS A PAGAR NÃO PROCESSADOS INSCRITOS COM DISPONIBILIDADE DE CAIXA	INSCRITOS	CANCELADOS/PRESCRITOS	PAGOS	A PAGAR	PARCELA CONSIDERADA NO LIMITE
Inscritos em 2015	N/A	N/A	N/A	N/A	N/A
Inscritos em 2014	0,00	0,00	0,00	0,00	0,00
Inscritos em 2013	25.975,00	0,00	197.535,46	0,00	0,00
Inscritos em 2012	0,00	0,00	4.321,12	0,00	0,00
Total	25.074,00	0,00	201.856,58	0,00	N/A

CONTROLE DOS RESTOS A PAGAR CANCELADOS OU PRESCRITOS PARA FINS DE APLICAÇÃO DA DISPONIBILIDADE DE CAIXA CONFORME ARTIGO 24, § 1º e 2º	RESTOS A PAGAR CANCELADOS OU PRESCRITOS		
	Saldo Inicial	Despesas custeadas no exercício de referência (f)	Saldo Final (Não Aplicado)
Restos a Pagar Cancelados ou Prescritos em 2015	0,00	0,00	0,00
Restos a Pagar Cancelados ou Prescritos em 2014	0,00	0,00	0,00
Restos a Pagar Cancelados ou Prescritos em 2013	0,00	0,00	0,00
Restos a Pagar Cancelados ou Prescritos em 2012	N/A	N/A	N/A
Total (VIII)	0,00	0,00	0,00


CONTROLE DE VALOR REFERENTE AO PERCENTUAL MÍNIMO NÃO CUMPRIDO EM EXERCÍCIOS ANTERIORES PARA FINS DE APLICAÇÃO DOS RECURSOS VINCULADOS CONFORME ARTIGOS 25 e 26	LIMITE NÃO CUMPRIDO		
	Saldo Inicial	Despesas custeadas no exercício de referência (k)	Saldo Final (Não Aplicado)
Diferença de limite não cumprido em 2014	0,00	0,00	0,00
Diferença de limite não cumprido em 2013	0,00	0,00	0,00
Total (LX)	0,00	0,00	0,00

DESPESAS COM SAÚDE (Por Subfunção)	DOTAÇÃO INICIAL	DOTAÇÃO ATUALIZADA	DESPESAS EMPENHADAS		DESPESAS LIQUIDADAS	
			Até o Bimestre (t)	% (Total t) x 100	Até o Bimestre (m)	% (m/total m) x 100
Atenção Básica	7.063.000,00	7.143.600,00	3.724.443,00	24,15	3.292.794,84	28,02
Assistência Hospitalar e Ambulatorial	13.896.400,00	12.637.971,73	7.534.535,88	48,86	5.461.124,40	46,47
Suporte Profilático e Terapêutico	753.000,00	753.000,00	274.181,37	1,78	146.849,40	1,25
Vigilância Sanitária	0,00	0,00	0,00	0,00	0,00	0,00
Vigilância Epidemiológica	1.704.000,00	1.706.000,00	702.016,41	4,55	515.750,97	4,39
Alimentação e Nutrição	0,00	0,00	0,00	0,00	0,00	0,00
Outras Subfunções	4.393.000,00	4.893.489,40	3.186.911,40	20,66	2.335.018,12	19,87
TOTAL	27.811.400,00	27.133.461,13	15.422.088,06	100,00	11.751.537,73	100,00


FONTE: SIOPS, Pacajus / CE

- 1 - Essa linha apresentará valor somente no Relatório Resumido da Execução Orçamentária do último bimestre do exercício.
- 2 - O valor apresentado na intercessão com a coluna "h" ou com a coluna "h+i" (último bimestre) deverá ser o mesmo apresentado no "total j".
- 3 - O valor apresentado na intercessão com a coluna "h" ou com a coluna "h+i" (último bimestre) deverá ser o mesmo apresentado no "total k".
- 4 - Limite anual mínimo a ser cumprido no encerramento do exercício. Deverá ser informado o limite estabelecido na Lei Orgânica do Município quando o percentual nela estabelecido for superior ao fixado na LC nº 141/2012
- 5 - Durante o exercício esse valor servirá para o monitoramento previsto no art. 23 da LC 141/2012
- 6 - No último bimestre, será utilizada a fórmula $[V_i(h+i) - (15 \times IIIb)/100]$.

Justificativa:


Marcos Roberto Brito Paixão
 Prefeito Municipal


José Wellington da Silva
 Contador CRC CE 13420/0-7


Antonio Rodrigues de Araujo
 Secretário de Finanças - SEFI
 Portaria Nº 408/2015

RREO - ANEXO 13 (Lei no. 11.079 de 30.12.2004, arts 27, 25 e 18.)

R\$ 1,00

ESPECIFICAÇÃO	SALDO TOTAL EM 31 DE DEZEMBRO DO EXERCÍCIO ANTERIOR (a)	REGISTROS EFETUADOS EM EXERCÍCIO ATUAL		SALDO TOTAL (c)=(a+b)
		No bimestre	Até o bimestre (b)	
TOTAL DE ATIVOS				
Direitos futuros				
Ativos contabilizados na SPE				
Contrapartida para provisões de PPP				
TOTAL DE PASSIVOS(I)				
Obrigações não relacionadas a serviços				
Contrapartida para ativos da SPE				
Provisões de PPP				
GARANTIAS DE PPP (II)				
SALDO LÍQUIDO DE PASSIVOS DE PPP (III) = (I-II)				
PASSIVOS CONTINGENTES				
Contrapartidas futuras				
Riscos não provisionados				
Outros passivos contingentes				
ATIVOS CONTINGENTES				
Serviços futuros				
Outros ativos contingentes				

Q




ep

DESPESAS DE PPP	EXERCÍCIO ANTERIOR	EXERCÍCIO CORRENTE (EC)	<EC + 1>	<EC + 2>	<EC + 3>	<EC + 4>	<EC + 5>	<EC + 6>	<EC + 7>	<EC + 8>	<EC + 9>
Do ente federado											
Das estatais não-dependentes											
TOTAL DAS DESPESAS											
RECEITA CORRENTE LÍQUIDA (RCL)	100.126.352,38	53.899.099,89									
TOTAL DAS DESPESAS / RCL (%)											

Nota:

FONTE: SISTEMA: ASPEC Informática - UNIDADE RESPONSÁVEL: Prefeitura Municipal de Pacajus - DATA DA EMISSÃO: 29/07/2015 - HORA DA EMISSÃO: 11:05:12


 Marcos Roberto Brito Pelájo
 Prefeito Municipal


 Antonio Rodrigues de Araujo
 Secretário de Finanças - SEFIN
 Portaria Nº 408/2015


 Jose Wellington da Silva
 Contador CRC CE 134200-7



MUNICÍPIO DE PACAEMBU
DEMONSTRATIVO SIMPLIFICADO DO RELATÓRIO RESUMIDO DA EXECUÇÃO ORÇAMENTÁRIA
ORÇAMENTOS FISCAL E DA SEGURIDADE SOCIAL
JANEIRO A JUNHO DE 2015/BIMESTRE: MAIO E JUNHO

RRF, Art. 48 - Anexo XIV

Em Reais

BALANÇO ORÇAMENTÁRIO - RECEITAS		Até o Bimestre
Previsão Inicial da Receita		140.000.000,00
Previsão Atualizada da Receita		140.000.000,00
Receitas Realizadas		57.864.662,72
Déficit Orçamentário		0,00
Saldos de Exercícios Anteriores		12.080.065,87
BALANÇO ORÇAMENTÁRIO - DESPESAS		Até o Bimestre
Dotação Inicial		140.000.000,00
Créditos Adicionais		0,00
Dotação Atualizada		140.000.000,00
Despesas Empenhadas		70.502.913,63
Despesas Liquidadas		48.725.379,24
Despesas Pagas		41.130.291,51
Superávit Orçamentário		9.139.263,48

DESPESAS POR FUNÇÃO/SUBFUNÇÃO		Até o Bimestre
Despesas Empenhadas		70.502.913,63
Despesas Liquidadas		48.725.379,24

RECEITA CORRENTE LÍQUIDA - RCL		Até o Bimestre
Receita Corrente Líquida		105.093.006,72

RECEITAS/DESPESAS DOS REGIMES DE PREVIDÊNCIA		Até o Bimestre
Regime Próprio de Previdência Social dos Servidores Públicos		
Receitas Previdenciárias (IV)		5.182.272,08
Despesas Previdenciárias (V)		1.500.696,18
Resultado Previdenciário (VI) = (IV - V)		3.681.575,90

RESULTADOS NOMINAL E PRIMÁRIO	Meta Fixada no Anexo de Metas Fiscais da LDO (a)	Resultado Apurado Até o Bimestre (b)	% em Relação à Meta (b/a)
Resultado Nominal	-1.000.000,00	-1.229.534,51	122,92%
Resultado Primário	3.600.000,00	8.638.568,77	239,96%

Movimentação dos Restos a Pagar	Inscrição	Cancelamento Até o Bimestre	Pagamento Até o Bimestre	Saldo a Pagar
POR PODER				
RESTOS A PAGAR PROCESSADOS	12.058.583,00	163.077,62	6.818.263,96	5.240.909,76
Poder Executivo	12.057.696,10	163.077,62	6.818.263,96	5.240.022,86
Poder Legislativo	886,90	0,00	0,00	886,90
RESTOS A PAGAR NÃO-PROCESSADOS	567.914,59	0,00	25.447,00	221.859,70
Poder Executivo	567.784,05	0,00	25.447,00	221.729,16
Poder Legislativo	130,54	0,00	0,00	130,54
TOTAL	12.626.497,59	163.077,62	6.843.710,96	5.462.769,46

DESPESAS COM MANUTENÇÃO E DESENVOLVIMENTO DO ENSINO - MDE	Valor Apurado Até o Bimestre	Limite Constitucional Anual	
		% Mínimo a Aplicar no Exercício	% Aplicado Até o Bimestre
Mínimo Anual de 25% das Receitas de Impostos na Manutenção e Des. do Ensino	12.696.358,08	25%	44,08%
Mínimo Anual de 60% do FUNDEB na Remuneração dos Professores do Ensino Fundamental	11.315.343,89	60%	53,51%

RECEITAS DE OPERAÇÕES DE CRÉDITO E DESPESAS DE CAPITAL	Valor Apurado Até o Bimestre	Saldo não Realizado
Receita de Operação de Crédito	0,00	1.200.000,00
Despesa de Capital Líquida	5.342.803,39	19.218.724,13

PROJEÇÃO ATUARIAL DOS REGIMES DE PREVIDÊNCIA	Exercício	10º Exercício	20º Exercício	35º Exercício
Regime Próprio de Previdência Social dos Servidores Públicos	0,00	0,00	0,00	0,00
Repassa da Contribuição Patronal (III)	0,00	0,00	0,00	0,00
Receitas Previdenciárias (IV)	0,00	0,00	0,00	0,00
Despesas Previdenciárias (V)	0,00	0,00	0,00	0,00
Resultado Previdenciário (IV - V)	0,00	0,00	0,00	0,00
Repassa Recebido para Cobertura de Déficit do RPPS (VI)	0,00	0,00	0,00	0,00





MUNICÍPIO DE PACAJUS
DEMONSTRATIVO SIMPLIFICADO DO RELATÓRIO RESUMIDO DA EXECUÇÃO ORÇAMENTÁRIA
ORÇAMENTOS FISCAL E DA SEGURIDADE SOCIAL
JANEIRO A JUNHO DE 2015/BIMESTRE: MAIO E JUNHO

RRF, Art. 48 - Anexo XIV

		Em Reais		
RECEITA DA ALIENAÇÃO DE ATIVOS E APLICAÇÃO DOS RECURSOS		Valor Apurado Até o Bimestre	Saldo não Realizado	
Receita de Capital Resultante da Alienação de Ativos		0,00	100.000,00	
Aplicação dos Recursos da Alienação de Ativos		0,00	0,00	
DESPESAS COM AÇÕES E SERVIÇOS PÚBLICOS DE SAÚDE		Valor Apurado Até o Bimestre	Limite Constitucional Anual	
			% Mínimo a Aplicar no Exercício	% Aplicado Até o Bimestre
Despesas Próprias com Ações e Serviços Públicos de Saúde		8.335.018,12	15%	29,24%
DESPESAS DE CARÁTER CONTINUADO DERIVADAS DE PPP'S, CONTRATADAS		VALOR APURADO NO EXERCÍCIO CORRENTE		
Total das Despesas / RCL (%)				0,00

FONTE: Sistema de Contabilidade, Unidade Responsável: Secretária de Fazenda, Data da emissão: 30/07/2015 e hora de emissão 11:35


Marcos Roberto Brito Pacajão
Prefeito Municipal


Antonio Rodrigues de Araujo
Secretário de Finanças


José Wellington da Silva
Contador CRC/CE 13420/O-7