



Ofício nº. 048/2015.

Pacajus, 28 de Maio de 2015.

Senhor Presidente,

Estamos encaminhando o Relatório Resumido da Execução Orçamentária (RREO) a esse colendo Tribunal de Contas dos Municípios, nos termos da Lei Complementar Nº. 101/2000 e Instrução Normativa Nº. 03/2000.

Informamos que o RREO ora encaminhado, refere-se ao Segundo Bimestre do Exercício Financeiro de 2015, tendo sido elaborado de acordo com as especificações contidas na Portaria Nº. 407/2011 da Secretaria do Tesouro Nacional.

Informamos ainda, que o presente RREO está publicado na Internet, conforme determina o art. 48 da Lei Complementar Nº. 101/2000, no endereço www.pacajus.ce.gov.br.

Atenciosamente,

Marcos Roberto Brito Paixão
Prefeito Municipal

Ilmo. Conselheiro
Francisco de Paula Rocha Aguiar
Presidente do Tribunal de Contas dos Municípios do Estado do Ceará
Fortaleza – CE

Rua Guarany, 600 - Altos - Centro - Pacajus - Ceará
CNPJ: 07.384.407/0001-09 Pabx: (85) 33481077 / Fax: (85) 3348.1678
www.pacajus.ce.gov.br



DECLARAÇÃO DE PUBLICAÇÃO DO RELATÓRIO RESUMIDO DA EXECUÇÃO ORÇAMENTÁRIA

Declaro, sob as penas da Lei, que o Relatório Resumido da Execução Orçamentária, do Município de Pacajus no Estado do Ceará, relativo ao 2º bimestre do Exercício Financeiro de 2015, foi publicado em 28 de Maio de 2015, no flanelógrafo da Prefeitura Municipal de Pacajus, e ficará afixado pelo período de 60 dias, bem como no site www.pacajus.ce.gov.br, por prazo indeterminado, contendo os elementos dispostos nos arts. 52 e 53 da Lei Complementar nº. 101, de 04 de maio 2000.

Pacajus – CE, 28 de Maio de 2015.

Marcos Roberto Brito Paixão
 Prefeito Municipal

José Wellington da Silva
 Contador
 CRC 13.424/O-7

Rua Guarany, 600 - Altos - Centro - Pacajus - Ceará
CNPJ: 07.384.407/0001-09 Pabx: (85) 33481077 / Fax: (85) 3348.1678
www.pacajus.ce.gov.br

RELATÓRIO RESUMIDO DA EXECUÇÃO ORÇAMENTÁRIA
 BALANÇO ORÇAMENTÁRIO
 ORÇAMENTOS FISCAL E DA SEGURIDADE SOCIAL
 2º Bimestre de 2015 (Maio a Junho)

RREO - ANEXO 1 (LRF- Art. 32, inciso I, alínea 'a' e 'b' do inciso II e § 1o.)

R\$ 1,00

	RECEITAS ORÇAMENTÁRIAS	PREVISÃO INICIAL	PREVISÃO ATUALIZADA (a)	RECEITAS REALIZADAS			%	%	%	SALDO A REALIZAR (a-c)
				NO BIMESTRE (b)	ATE O BIMESTRE (c)	b/a				
RECEITAS (exceto intra-orçamentárias) (1)		334.588.000,00	334.588.000,00	19.032.324,11	38.831.189,16	14,14	38,83	78,84	95.766,81/84	
RECEITAS CORRENTES		119.278.000,00	119.278.000,00	19.031.181,45	37.553,32	15,96	37,55	32,35	80.436,58/82	
RECEITA TRIBUTÁRIA		3.000.000,00	3.000.000,00	1.118.249,42	1.736.386,50	37,06	57,88	48,24	1.863.413,70	
Impostos		3.000.000,00	3.000.000,00	1.071.501,52	1.529.338,88	35,72	50,98	33,54	1.470.661,32	
Taxas		600.000,00	600.000,00	46.747,90	207.243,42	7,79	34,54	34,54	391.752,58	
RECEITA DE CONTRIBUIÇÕES		5.010.000,00	5.010.000,00	948.443,64	2.306.332,50	18,93	46,04	46,04	2.703.267,50	
Contribuições sociais		3.010.000,00	3.010.000,00	423.015,58	1.689.254,12	14,05	56,12	56,12	1.301.745,88	
CONTRIBUIÇÕES DE ILUMINAÇÃO PÚBLICA		2.000.000,00	2.000.000,00	523.118,06	517.473,58	26,16	25,87	25,87	1.381.521,62	
RECEITA PATRIMONIAL		2.000.000,00	2.000.000,00	462.034,56	877.373,26	23,10	43,87	33,73	1.221.026,74	
Receitas de valores mobiliários		2.190.000,00	2.190.000,00	462.034,56	877.373,26	21,10	40,06	40,06	1.211.626,74	
Receita de cessão de direitos		400.000,00	400.000,00	0,00	0,00	0,00	0,00	0,00	400.000,00	
Outras receitas patrimoniais		10.000,00	10.000,00	0,00	0,00	0,00	0,00	0,00	10.000,00	
RECEITA DE SERVIÇOS		250.000,00	250.000,00	0,00	0,00	0,00	0,00	0,00	250.000,00	
TRANSEFERÊNCIAS CORRENTES		105.448.000,00	105.448.000,00	16.408.840,21	33.725.123,98	15,56	31,98	31,98	71.722.876,02	
TRANSEFERÊNCIAS CORRENTES		104.588.000,00	104.588.000,00	16.408.840,21	33.725.123,98	15,69	32,34	32,34	70.872.876,02	
Transferências intergovernamentais		200.000,00	200.000,00	0,00	0,00	0,00	0,00	0,00	200.000,00	
Transferências de instituições privadas		650.000,00	650.000,00	0,00	0,00	0,00	0,00	0,00	650.000,00	
Transferências de convênios		2.370.000,00	2.370.000,00	93.933,62	173.594,14	3,96	7,32	7,32	2.196.401,86	
OUTRAS RECEITAS CORRENTES		330.000,00	330.000,00	33.442,69	69.688,98	10,13	21,12	21,12	260.310,02	
Multa e juros de mora		420.000,00	420.000,00	1.031,72	1.351,93	0,25	0,32	0,32	418.647,07	
Indenizações e restituições		210.000,00	210.000,00	47.661,10	86.184,52	22,70	41,04	41,04	123.815,48	
Receita da dívida ativa		1.410.000,00	1.410.000,00	11.718,11	16.370,71	0,84	1,16	1,16	1.398.229,29	
Receitas correntes diversas		15.310.000,00	15.310.000,00	1.242,56	1.773,98	0,01	0,01	0,01	15.308.226,02	
RECEITAS DE CAPITAL		1.200.000,00	1.200.000,00	0,00	0,00	0,00	0,00	0,00	1.200.000,00	
OPERAÇÕES DE CRÉDITO		1.200.000,00	1.200.000,00	0,00	0,00	0,00	0,00	0,00	1.200.000,00	
Operações de crédito internas		100.000,00	100.000,00	0,00	0,00	0,00	0,00	0,00	100.000,00	
ALIEAÇÃO DE BENS		100.000,00	100.000,00	0,00	0,00	0,00	0,00	0,00	100.000,00	
ALIEAÇÃO DE BENS MÓVEIS		14.000.000,00	14.000.000,00	1.242,65	1.242,65	0,01	0,01	0,01	13.998.657,34	
TRANSEFERÊNCIAS DE CAPITAL		14.000.000,00	14.000.000,00	1.242,65	1.242,65	0,01	0,01	0,01	13.998.657,34	
Transferências de convênios		14.000.000,00	14.000.000,00	0,00	0,00	0,00	0,00	0,00	14.000.000,00	
OUTRAS RECEITAS DE CAPITAL		10.000,00	10.000,00	0,00	0,00	0,00	0,00	0,00	10.000,00	
Receitas de capital diversas		10.000,00	10.000,00	0,00	0,00	0,00	0,00	0,00	10.000,00	
RECEITAS (intra-orçamentárias) (11)		5.201.000,00	5.412.000,00	818.439,91	1.774.363,80	15,72	32,79	32,79	3.637.634,20	

SUBTOTAL DAS RECEITAS (III) = (I + II)	140.000,00	140.000,00	19.850.984,02	14,18	40.595.553,96	29,00	99.404.446,04
OPERAÇÕES DE CRÉDITO / REFINANCIAMENTO (IV)							
OPERAÇÕES DE CRÉDITO INTERNAS							
Para refinanciamento da dívida mobiliária							
Para refinanciamento da dívida contratual							
OPERAÇÕES DE CRÉDITO EXTERNAS							
Para refinanciamento da dívida mobiliária							
Para refinanciamento da dívida contratual							
SUBTOTAL COM REFINANCIAMENTO (V) = (III + IV)	140.000,00	140.000,00	19.850.984,02	14,18	40.595.553,96	29,00	99.404.446,04
DEFICIT (VI)	-	-	-	-	0,00	-	-
TOTAL (VII) = (V+VI)	140.000,00	140.000,00	19.850.984,02	14,18	40.595.553,96	29,00	99.404.446,04
SALDOS DE EXERCÍCIOS ANTERIORES (utilizados para créditos adição)	-	12.080.065,87	-	-	0,00	-	-
Superveniência financeira	-	12.080.065,87	-	-	0,00	-	-
Reabertura de créditos adicionais	-	0,00	-	-	0,00	-	-

DESPESAS ORÇAMENTÁRIAS	DOTAÇÃO INICIAL (d)	DOTAÇÃO ATUALIZADA (e)	DESPESAS EMPENHADAS		SALDO (g)=(e-f)	DESPESAS LIQUIDADAS		SALDO (i)=(e-h)	DESPESAS PAGAS ATÉ O BIMESTRE (j)	ANOTAÇÕES EM RESTOS A PAGAR NÃO PROCESSADOS (k)
			NO BIMESTRE	ATÉ O BIMESTRE (f)		NO BIMESTRE	ATÉ O BIMESTRE (h)			
DESPESAS (exceto Intra-orçamentárias)(VIII)	134.588.000,00	134.588.000,00	6.940.933,92	44.223.012,85	89.964.987,15	15.740.545,69	28.953.046,51	105.634.953,49	22.848.782,42	15.069.986,34
DESPESAS CORRENTES	302.116.400,00	104.055.822,00	6.201.700,96	42.228.997,82	61.526.821,18	14.755.743,06	27.113.072,59	76.942.749,41	21.278.174,39	15.413.925,23
Pessoal e encargos so	63.047.400,00	63.657.700,00	1.031.029,45	28.863.636,04	34.584.065,96	9.974.683,41	18.731.659,63	44.836.040,37	14.297.087,36	10.751.976,41
Outras despesas corre	39.069.000,00	40.488.122,00	5.164.671,51	13.445.361,78	26.942.760,22	4.781.659,65	8.383.412,96	31.106.709,04	6.981.087,03	5.363.948,82
DESPESAS DE CAPITAL	34.909.000,00	22.969.578,00	339.297,96	2.094.015,03	20.875.562,97	984.402,63	1.835.933,92	21.129.604,08	1.570.085,03	334.041,11
INVESTIMENTOS	34.180.000,00	22.240.230,00	339.297,96	1.808.035,03	20.436.582,97	898.077,71	1.676.114,54	20.564.463,46	1.406.238,65	177.900,49
INVESTIMENTOS Financeiros	85.000,00	65.000,00	0,00	0,00	65.000,00	0,00	0,00	65.000,00	0,00	0,00
Apropriação de dívida	684.000,00	684.000,00	0,00	290.000,00	374.000,00	85.274,92	167.893,38	500.140,62	163.939,38	126.140,62
Reserva de contingênci	618.600,00	618.600,00	0,00	0,00	618.600,00	0,00	0,00	618.600,00	0,00	0,00
Reserva do RPPS	6.944.000,00	6.944.000,00	0,00	0,00	6.944.000,00	0,00	0,00	6.944.000,00	0,00	0,00
DESPESAS (intra-										

orçamentárias)(IX)	0,00	4.705.000,00	707.000,00	817.333,85	1.781.487,07	3.630.512,93	1.775.073,23	2.302.532,93
SUBTOTAL DAS DESPESAS(X)=(VIII+IX)	140.000.000,00	140.000.000,00	6.946.983,97	49.728.032,85	90.671.387,15	16.558.479,54	30.734.533,58	109.265.466,42
AMORTIZAÇÃO DA DÍVIDA								
REFINANCIAMENTO (XI)								
AMORT. DA DÍVIDA INT								
DÍVIDA MOBILIÁRIA								
Outras dívidas								
AMORT. DA DÍVIDA EXT								
DÍVIDA MOBILIÁRIA								
Outras dívidas								
SUBTOTAL COM REFINANCIAMENTO (XII)=(XI+XII)	140.000.000,00	140.000.000,00	6.946.983,97	49.728.032,85	90.671.387,15	16.558.479,54	30.734.533,58	109.265.466,42
SUPERÁVIT (XIII)							9.861.020,38	
TOTAL (XIV)=(XII+XIII)	140.000.000,00	140.000.000,00	6.946.983,97	49.728.032,85	90.671.387,15	16.558.479,54	40.595.553,96	109.265.466,42
								18.593.479,27


RECEITAS ORÇAMENTÁRIAS	PREVISÃO INICIAL	PREVISÃO ATUALIZADA (a)	RECEITAS REALIZADAS			SALDO A REALIZAR (a-c)
			NO BIMESTRE (b)	% b/a	ATE O BIMESTRE (c)	
RECEITAS (jornal-orçamentárias) (II)	5.412.000,00	5.412.000,00	818.459,91	15,12	1.774.365,80	32,79
RECEITAS CORRENTES	5.412.000,00	5.412.000,00	818.459,91	15,12	1.774.365,80	32,78
RECEITA DE CONTRIBUIÇÕES	5.404.000,00	5.404.000,00	818.459,91	15,15	1.774.365,80	32,83
CONTRIBUIÇÕES SOCIAIS	5.404.000,00	5.404.000,00	818.459,91	15,15	1.774.365,80	32,83
OUTRAS RECEITAS CORRENTES	8.000,00	8.000,00	0,00	0,00	0,00	0,00
Multa e juros de mora	8.000,00	8.000,00	0,00	0,00	0,00	0,00
RECEITAS DE CAPITAL	0,00	0,00	0,00	0,00	0,00	0,00


DESPESAS INTRA-ORÇAMENTÁRIAS	DOTAÇÃO INICIAL (d)	DOTAÇÃO ATUALIZADA (e)	DESPESAS EMENDADAS		SALDO	DESPESAS PAGAS ATÉ O BIMESTRE	INSCRITAS EM RESTOS A PAGAR NÃO PROCESSADOS
			NO	ATE O			
			NO	ATE O			

	BIMESTRE (f)	(g)=(e-f)	BIMESTRE (h)	(i)=(e-h)	(j)	(k)
DESPESAS (Intra- orçamentárias)(EX)	5.412.000,00	4.735.000,00	817.933,85	3.630.512,93	1.775.073,23	2.855.439,70
DESPESAS CORRENTES	4.012.000,00	3.305.000,00	695.987,73	2.919.063,70	1.076.527,87	2.222.063,78
PESSOAL e ENCARGOS SO	4.012.000,00	3.305.000,00	695.987,73	2.919.063,70	1.076.527,87	2.222.063,78
DESPESAS DE CAPITAL	1.400.000,00	1.400.000,00	121.951,12	698.530,36	698.530,36	701.449,64
AMORTIZAÇÃO DE DIVÍDUA	1.400.000,00	1.400.000,00	121.951,12	698.530,36	698.530,36	701.449,64

FONTE: SISTEMA: ASPEC INFORMÁTICA - UNIDADE RESPONSÁVEL: Prefeitura Municipal de Pacajus - DATA DA EMISSÃO: 28/05/2015 - HORA DA EMISSÃO: 13:41:20

Notas: (*) - No modelo da SIM inexistiu coluna para reduções de dotação. Por este motivo, as reduções foram efetuadas na própria coluna de 'créditos adicionais', motivo pelo qual esta coluna poderá conter valores negativos, não sendo portanto nenhum erro ser exibido valores negativos na coluna 'Créditos adicionais'.


 Marcos Roberto Brito Paixão
 Prefeito Municipal


 Antônio Augusto de Araújo
 Secretário da Fazenda
 Portaria 01/2014


 José Wellington da Silva
 Contador CRC CE 134200-7

RREO - Anexo 2 (LRF, Art. 32, inciso II, alínea 'c')

R\$ 1,00

FUNÇÃO / SUBFUNÇÃO	DOTAÇÃO INICIAL	DOTAÇÃO ATUALIZADA (a)	DESPESAS EMPENHADAS		SALDO (c) = (a-b)	NO BIMESTRE	ATE O BIMESTRE (b)	%	DESPESAS LIQUIDADAS		SALDO (e) = (a-d)		
			NO BIMESTRE	ATE O BIMESTRE (b)					NO BIMESTRE	ATE O BIMESTRE (d)		%	(d/total)
DESPESAS (EXCETO ENTRA-ORÇAMENTARIAS) (E)	134.588.000,00	134.588.000,00	6.940.993,92	44.523.012,85	89.964.987,15	15.740.545,69	28.853.046,51	21,51	105.634.953,49				
LEGISLATIVA	3.825.000,00	3.825.000,00	134.581,36	3.474.594,10	338.192,08	619.900,88	1.349.574,71	4,20	2.512.311,47				
AÇÃO INDICATIVA	3.825.000,00	3.825.000,00	134.581,36	3.474.594,10	338.192,08	619.900,88	1.349.574,71	4,20	2.512.311,47				
ADMINISTRAÇÃO	7.253.000,00	7.253.000,00	783.873,32	3.814.965,80	7.733,73	1.571.700,86	2.171.002,18	8,89	4.600.697,81				
Administração Geral	5.898.000,00	5.898.000,00	777.157,32	3.719.065,96	7,34	2.401.937,04	2.871.002,19	8,69	3.399.997,81				
Administração Financeira	550.000,00	550.000,00	0,00	0,00	0,00	538.000,00	0,00	0,00	538.000,00				
Controle Interno	195.000,00	195.000,00	0,00	0,00	0,00	195.000,00	0,00	0,00	195.000,00				
Tecnologia da Informação	150.000,00	150.000,00	0,00	0,00	0,00	150.000,00	0,00	0,00	150.000,00				
Formação de Recursos Humanos	120.000,00	160.000,00	0,00	89.175,84	0,18	70.824,16	60.000,00	0,20	100.000,00				
Comunicação Social	200.000,00	174.700,00	6.770,00	6.770,00	0,01	167.980,00	0,00	0,00	174.700,00				
Professores Civis	140.000,00	140.000,00	0,00	0,00	0,00	140.000,00	0,00	0,00	140.000,00				
ASSISTÊNCIA SOCIAL	5.343.000,00	5.405.000,00	388.493,59	1.720.315,21	3,49	3.685.684,79	971.002,83	3,16	4.434.937,17				
Administração Geral	40.000,00	40.000,00	0,00	0,00	0,00	40.000,00	0,00	0,00	40.000,00				
Assistência ao Idoso	80.000,00	80.000,00	0,00	0,00	0,00	80.000,00	0,00	0,00	80.000,00				
Assistência ao Perturbado de D	565.000,00	544.800,00	16.964,77	307.484,72	0,08	507.315,23	13.939,75	0,05	530.860,25				
Assistência à Criança e ao A	2.633.000,00	2.588.200,00	174.197,60	1.781.787,21	1,02	2.084.616,78	328.331,09	1,07	2.259.868,91				
Assistência Comunitária	120.000,00	120.000,00	0,00	0,00	0,00	120.000,00	0,00	0,00	120.000,00				
Alimentação e Nutrição	3.165.000,00	3.177.000,00	31.024,89	1.732.151,73	3,51	1.544.848,27	478.984,05	3,14	2.710.787,37				
PREVENÇÃO SOCIAL	760.000,00	774.000,00	31.024,89	432.151,73	0,88	341.848,27	100.447,26	0,73	348.497,15				
Administração Geral	3.000,00	3.000,00	0,00	0,00	0,00	3.000,00	0,00	0,00	3.000,00				
Ordenamento Territorial	2.500.000,00	2.500.000,00	0,00	0,00	0,00	2.500.000,00	0,00	0,00	2.500.000,00				
Previdência do Regime Estado	27.211.400,00	27.025.400,00	1.776.913,52	10.936.120,53	27,17	16.089.279,47	3.821.204,96	7,52	19.498.079,95				
SAÚDE	3.793.000,00	4.125.000,00	574.995,35	2.212.823,04	4,49	1.912.176,96	1.407.689,85	4,58	2.712.310,15				
Atenção Básica	7.065.000,00	7.065.000,00	633.433,13	3.103.318,81	6,18	3.949.681,19	1.247.380,58	7,12	4.804.915,76				
Assistência Hospitalar e Amb	13.898.000,00	13.148.400,00	437.964,10	4.578.215,29	9,48	6.670.171,11	3.516.527,37	11,44	9.833.817,63				
Suporte Profilático e Terapê	753.000,00	753.000,00	77.113,79	294.279,35	0,32	438.000,00	55.005,37	0,28	668.000,37				
Vigilância Epidemiológica	1.704.000,00	1.706.000,00	8.410,15	967.674,04	1,39	1.618.325,96	163.283,91	1,08	1.575.584,04				

RREO - Anexo 2 (LRF, Art. 52, inciso II, alínea 'c')

R\$ 1,00

FUNÇÃO / SUBFUNÇÃO	DOTAÇÃO INICIAL	DOTAÇÃO ATUALIZADA	DESPESAS EMPENHADAS			SALDO (c) = (a+b)	DESPESAS LIQUIDADAS			SALDO (e) = (a-d)
			NO BIMESTRE	ATÉ O BIMESTRE (b)	% (b/total)		NO BIMESTRE	ATÉ O BIMESTRE (d)	% (d/total)	
EDUCAÇÃO	50.595.000,00	51.373.015,00	1.444.507,00	15.189.388,15	30,79	36.183.616,85	10.173.844,20	33,10	41.199.170,80	
Administração Geral	2.575.000,00	2.588.000,00	131.526,74	821.186,75	1,67	1.766.353,25	346.150,18	1,13	2.241.849,82	
Formação de Recursos Humanos	80.000,00	80.000,00	15.507,65	18.655,05	0,03	63.944,95	1.507,40	0,00	78.492,60	
Alimentação e Nutrição	2.150.000,00	2.150.000,00	331.615,91	206.199,67	0,47	1.943.180,33	42.085,37	0,16	2.095.746,68	
Ensino Superior	515.000,00	515.000,00	340.671,04	332.335,70	0,67	182.964,80	211.999,68	0,69	305.000,32	
Educação Básica	45.677.000,00	46.060.015,00	925.284,16	13.812.041,45	28,00	32.227.173,51	5.151.604,58	11,12	36.435.081,38	
CULTURA	1.556.000,00	1.509.937,00	45.308,23	198.627,89	0,40	1.311.109,11	69.306,46	0,36	1.398.337,79	
Administração Geral	233.000,00	233.000,00	14.749,23	160.627,89	0,33	351.372,11	38.746,46	0,24	438.620,79	
Patrimônio Hist Artístico e Difusão Cultural	862.000,00	862.000,00	0,00	7.840,00	0,02	194.160,00	0,00	0,00	194.160,00	
DESPORTOS	1.205.000,00	1.294.000,00	30.360,00	30.500,00	0,06	765.577,00	30.360,00	0,10	765.577,00	
Administração Geral	1.160.000,00	1.160.000,00	113.490,93	355.954,34	0,74	928.945,66	105.619,58	0,29	1.064.902,83	
45.000,00	45.000,00	134.000,00	78.380,93	161.655,94	0,53	898.334,66	73.949,58	0,42	1.030.831,73	
Direitos Individuais, Coletivos e Sociais	10.730.000,00	9.238.276,82	1.443.731,04	3.352.031,01	0,80	6.575.625,81	1.400.597,68	7,90	7.305.719,59	
Administração Geral	3.193.000,00	3.193.000,00	67.661,57	949.186,21	1,91	1.995.056,97	306.380,10	0,24	2.313.788,77	
Infra Estrutura Urbana	2.409.000,00	2.199.027,64	99.960,29	141.844,62	0,29	1.657.203,92	99.960,29	0,46	1.857.203,02	
Serviços Urbanos	4.640.000,00	4.440.000,00	1.205.518,40	2.189.031,40	4,44	2.450.966,60	1.802.257,29	5,40	2.979.747,71	
Saneamento Básico Urbano	85.000,00	78.000,00	0,00	0,00	0,00	78.000,00	0,00	0,00	78.000,00	
Recuperação de Áreas Degradadas	403.000,00	473.000,00	72.616,78	72.616,78	0,15	400.383,22	0,00	0,00	473.000,00	
URBANA	920.000,00	920.000,00	0,00	0,00	0,00	920.000,00	0,00	0,00	920.000,00	
Reabilitação Rural	425.000,00	425.000,00	0,00	0,00	0,00	425.000,00	0,00	0,00	425.000,00	
Reabilitação Urbana	495.000,00	495.000,00	0,00	0,00	0,00	495.000,00	0,00	0,00	495.000,00	
SANEAMENTO	2.921.000,00	2.818.000,00	114.856,25	247.555,29	0,50	2.570.044,71	91.098,70	0,00	2.633.797,69	
Saneamento Básico Rural	1.555.000,00	1.555.000,00	0,00	0,00	0,00	1.555.000,00	0,00	0,00	1.555.000,00	
Saneamento Básico Urbano	1.366.000,00	1.263.000,00	114.856,25	233.044,51	0,47	1.347.575,49	91.098,70	0,00	1.411.328,38	
Saneamento Hidrôntico	365.000,00	377.000,00	0,00	0,00	0,00	365.000,00	0,00	0,00	365.000,00	
GESTÃO AMBIENTAL	1.353.000,00	1.153.000,00	12.195,00	91.098,00	0,19	1.181.291,00	76.672,71	0,05	1.204.281,94	
Administração Geral	335.000,00	335.000,00	12.195,00	91.098,00	0,19	283.381,00	76.672,71	0,16	305.233,94	
Preservação e Conservação Ambiental	95.000,00	95.000,00	0,00	0,00	0,00	95.000,00	0,00	0,00	95.000,00	
Controle Ambiental	230.000,00	230.000,00	0,00	0,00	0,00	230.000,00	0,00	0,00	230.000,00	
Recursos Hidrônticos	573.000,00	573.000,00	0,00	0,00	0,00	573.000,00	0,00	0,00	573.000,00	

REED - Anexo 7 (LRF, Art.12, inciso II, alínea 'c')

R\$ 1,00

FUNÇÃO / SUBFUNÇÃO	DOTAÇÃO INICIAL	DOTAÇÃO ATUALIZADA	DESPESAS EMPENHADAS			DESPESAS LIQUIDADAS			SALDO (e) = (a-d)
			NO BIMESTRE	ATÉ O BIMESTRE (b)	(b)total (b)	NO BIMESTRE	ATÉ O BIMESTRE (d)	(d)total (d)	
	(a)				% (b)total (b)				% (d)total (d)
AGRICULTURA									
Administração geral	1.921.000,00	1.920.985,00	139.193,25	378.978,91	0,77	1.541.006,09	129.985,87	187.362,71	0,61
Defesa Civil	1.124.000,00	1.124.000,00	137.513,25	378.298,91	0,77	745.701,09	128.305,87	185.682,71	0,60
Recursos humanos	270.000,00	188.985,00	0,00	0,00	0,00	188.985,00	0,00	0,00	0,00
Recursos materiais	22.000,00	22.000,00	0,00	0,00	0,00	22.000,00	0,00	0,00	0,00
Extensão rural	240.000,00	240.000,00	1.660,00	1.660,00	0,60	238.340,00	1.660,00	1.660,00	0,01
Produção de Produção Agropec	305.000,00	305.000,00	0,00	0,00	0,00	305.000,00	0,00	0,00	0,00
Produção Industrial	40.000,00	40.000,00	0,00	0,00	0,00	40.000,00	0,00	0,00	0,00
COMERCIO E SERVIÇOS	1.460.000,00	1.457.000,00	75.834,89	258.131,10	0,52	1.298.868,90	83.079,99	168.921,47	0,53
Administração geral	677.000,00	674.000,00	73.124,39	239.576,59	0,49	434.473,61	80.338,49	150.366,76	0,49
Empregabilidade	40.000,00	40.000,00	0,00	0,00	0,00	40.000,00	0,00	0,00	0,00
Fomento ao Trabalho	40.000,00	40.000,00	0,00	0,00	0,00	40.000,00	0,00	0,00	0,00
Produção Industrial	60.000,00	60.000,00	0,00	0,00	0,00	60.000,00	0,00	0,00	0,00
Produção comercial	60.000,00	60.000,00	0,00	0,00	0,00	60.000,00	0,00	0,00	0,00
TURISMO	583.000,00	583.000,00	2.713,50	4.392,50	0,01	55.607,50	2.712,50	4.392,50	0,01
Transporte	3.324.000,00	3.333.500,00	131.358,52	384.110,10	1,18	2.949.393,90	231.028,99	372.208,10	1,21
Saneamento Básico Urbano	628.000,00	628.000,00	29.533,31	482.284,89	0,98	245.715,11	150.416,18	291.635,35	0,95
Transporte Rodoviário	40.000,00	40.000,00	0,00	0,00	0,00	40.000,00	0,00	0,00	0,00
DESPORTO E LAZER	3.256.000,00	2.865.500,00	101.823,21	101.825,21	0,21	2.763.674,79	80.612,81	80.612,81	0,26
Resposta Comunitário	293.000,00	323.000,00	31.634,40	82.285,26	0,17	240.714,74	31.634,40	82.285,26	0,27
ENCARGOS ESPECIAIS	2.946.000,00	3.646.800,00	342.160,63	2.184.766,43	4,45	1.462.033,57	647.517,78	1.481.930,14	4,81
Serviço de Divida Interna	630.000,00	630.000,00	0,00	290.000,00	0,39	300.000,00	83.974,92	163.839,38	0,53
Outras Transferências	1.800.000,00	1.800.000,00	0,00	530.000,00	1,11	451.000,00	73.984,80	182.419,33	0,59
Outros Encargos Especiais	1.297.000,00	1.995.800,00	342.160,63	1.354.766,43	2,75	641.033,57	384.033,06	1.135.671,23	3,70
RESERVA DE CONTINGENCIA	618.600,00	618.600,00	0,00	0,00	0,00	618.600,00	0,00	0,00	0,00
RESERVA DE CONTINGENCIA	618.600,00	618.600,00	0,00	0,00	0,00	618.600,00	0,00	0,00	0,00
RESERVA DO PPS	6.944.000,00	6.944.000,00	0,00	0,00	0,00	6.944.000,00	0,00	0,00	0,00
Reserva de contingência	6.944.000,00	6.944.000,00	0,00	0,00	0,00	6.944.000,00	0,00	0,00	0,00
DESPESAS (INTRA-ORÇAMENTARIAS) (11)	5.412.000,00	5.412.000,00	0,00	4.705.000,00	5,80	707.000,00	817.933,85	1.282.469,07	32,92

[Handwritten signature]

[Handwritten signature]

REO - Anexo 2 (LRF, Art. 52, inciso II, alínea 'c')

R\$ 1,00

FUNÇÃO / SUBFUNÇÃO	DOTAÇÃO INICIAL	DOTAÇÃO ATUALIZADA (a)	DESPESAS EMPENHADAS		SALDO (c) = (a-b)	DESPESAS LIQUIDADAS		SALDO (e) = (e-d)
			NO BIMESTRE	ATÉ O BIMESTRE (b)		NO BIMESTRE	ATÉ O BIMESTRE (d)	
				% (b/total)		% (d/total)		
LEGISLATIVA	75.000,00	75.000,00	0,00	0,11	20.000,00	13.232,02	26.849,74	48.150,26
Ação Legislativa	75.000,00	75.000,00	0,00	0,11	20.000,00	13.232,02	26.849,74	48.150,26
ASSISTÊNCIA SOCIAL	80.000,00	80.000,00	0,00	0,10	30.000,00	1.749,35	3.637,89	76.362,11
Administração Geral	80.000,00	80.000,00	0,00	0,10	30.000,00	1.749,35	3.637,89	76.362,11
PREVIDÊNCIA SOCIAL	15.000,00	15.000,00	0,00	0,00	15.000,00	0,00	0,00	15.000,00
Administração Geral	15.000,00	15.000,00	0,00	0,00	15.000,00	0,00	0,00	15.000,00
Saúde	600.000,00	600.000,00	0,00	0,00	100.000,00	0,00	107.803,01	491.196,99
Administração Geral	600.000,00	600.000,00	0,00	1,01	100.000,00	0,00	107.803,01	491.196,99
Educação	2.650.000,00	2.650.000,00	0,00	4,66	350.000,00	574.934,68	833.559,98	1.816.440,02
Educação Básica	2.650.000,00	2.650.000,00	0,00	4,66	350.000,00	574.934,68	833.559,98	1.816.440,02
ENCARGOS ESPECIAIS	1.997.000,00	1.997.000,00	0,00	3,65	192.000,00	174.979,09	809.636,45	1.182.363,55
Serviço de Divisão Interna	1.400.000,00	1.400.000,00	0,00	2,84	0,00	121.957,12	698.550,36	703.449,64
Outros Encargos Especiais	597.000,00	597.000,00	0,00	0,81	192.000,00	53.021,97	111.086,09	488.913,91
TOTAL (III) = (I + II)	140.000.000,00	140.000.000,00	6.940.993,92	100,00	90.671.387,15	16.558.479,54	30.734.533,58	109.265.466,42

FONTE: SISTEMA: Aspec Informática - Unidade Responsável: Prefeitura Municipal de Pacajus - Data da Emissão: 28/05/2015 - Hora da Emissão: 11:41:35



Marcos Roberto Bytto Paixão
 Prefeito Municipal



Antônio Roberto de Araújo
 Secretário da Fazenda
 Portaria: 011/2014



José Wellington da Silva
 Contador CRC/CE 1342000-7



MUNICÍPIO DE PACAEMBU
RELATÓRIO RESUMIDO DA EXECUÇÃO ORÇAMENTÁRIA
DEMONSTRATIVO DA RECEITA CORRENTE LÍQUIDA
ORÇAMENTO FISCAL E DA SEGURIDADE SOCIAL
MAIO DE 2014 A ABRIL DE 2015 - 2º BIMESTRE 2015

LEF, Art. 53, Inciso I - Anexo III

R\$ 1,00

EVOLUÇÃO DA RECEITA REALIZADA NOS ÚLTIMOS 12 MESES

ESPECIFICAÇÃO

	Maio/2014	Jun/2014	Jul/2014	Ago/2014	Sep/2014	Out/2014	Nov/2014
RECEITAS CORRENTES (1)	11.065.825,85	8.391.627,30	8.150.528,70	9.363.240,73	8.929.162,02	7.972.619,57	9.168.800,89
Receita Tributária	253.556,89	253.769,52	335.685,43	436.360,11	360.301,70	363.700,98	518.087,07
IPTU	7.079,37	5.022,27	15.386,94	35.133,78	192.426,78	16.052,34	349.650,99
ISS	135.310,97	132.317,02	211.833,32	192.426,78	211.833,32	236.095,53	319.455,59
ITBI	27.257,84	33.873,52	35.710,19	39.584,04	41.496,72	48.917,62	39.159,50
Outras Receitas Tributárias	54.328,04	65.416,91	50.156,66	145.539,30	68.649,03	30.969,60	75.629,49
Receita de Contribuições	1.277.144,08	293.877,87	22.598,32	23.676,21	29.554,27	31.665,89	34.191,50
Receita Patrimonial	215.819,68	164.047,83	202.572,15	686.399,09	354.105,52	54.833,58	64.274,89
Receita Agropecuária	0,00	0,00	0,00	270.116,70	67.864,24	216.154,06	207.585,20
Receita Industrial	0,00	0,00	0,00	0,00	0,00	0,00	0,00
Receita de Serviços	0,00	0,00	0,00	0,00	0,00	0,00	0,00
Transferências Correntes	9.283.336,49	7.640.306,36	7.274.346,15	7.927.756,95	7.846.736,83	69.920,89	8.310.812,75
Cota-Parte do FPM	2.785.188,10	2.088.711,29	1.793.938,72	2.179.330,33	1.910.365,25	1.805.491,89	2.389.799,41
Cota-Parte do ICMS	1.358.177,48	1.370.363,99	1.455.829,50	1.442.835,44	1.556.774,08	1.549.329,09	1.605.837,39
Cota-Parte do IPVA	183.353,77	61.321,87	43.133,87	41.138,97	36.994,87	29.707,55	34.822,13
Cota-Parte do ITR	40,94	72,70	726,35	160,50	173,88	2.767,36	1.237,19
Transferências da LC 87/1996	5.205,17	5.205,17	5.205,17	5.205,17	5.205,17	5.205,17	5.205,17
Transferências da LC 61/1989	5.041,48	4.801,75	4.932,88	5.084,71	4.789,98	5.124,32	5.884,25
Transferências do FUNDEB	4.244.979,52	2.444.401,82	2.360.283,59	2.524.002,52	2.478.048,39	2.425.549,39	2.724.851,67
Outras Transferências Correntes	701.350,03	1.665.427,77	1.610.296,07	1.729.999,31	1.854.390,21	1.411.498,71	1.543.175,54
Outras Receitas Correntes	35.968,71	39.679,92	38.029,02	42.607,88	48.232,84	33.337,47	68.040,98
DEDUÇÕES (II)	1.986.700,95	819.761,93	776.112,94	1.203.885,21	900.374,25	857.104,02	872.831,98
Contribuição RPPS - Parcela do Servidor	1.119.303,99	113.666,60	115.353,27	469.432,86	197.514,72	177.578,97	64.274,89
Compensação Financeira entre Regimes Previd.	0,00	0,00	0,00	0,00	0,00	0,00	0,00
Dedução de Receita para Formação do FUNDEB	867.396,96	706.095,33	660.759,67	734.452,35	702.859,53	679.525,05	808.557,09
RECEITA CORRENTE LÍQUIDA (III) = (I - II)	9.079.124,90	7.571.865,37	7.374.415,76	8.159.355,52	8.028.787,77	7.115.515,55	8.295.968,91



MUNICÍPIO DE PACAUÁS
RELATÓRIO RESUMIDO DA EXECUÇÃO ORÇAMENTÁRIA
DEMONSTRATIVO DA RECEITA CORRENTE LÍQUIDA
ORÇAMENTOS FISCAL E DA SEGURIDADE SOCIAL
MAIO DE 2014 A ABRIL DE 2015 - 2º BIMESTRE 2015

LRF, Art. 53, inciso I - Anexo III

R\$ 1,00

ESPECIFICAÇÃO	EVOLUÇÃO DA RECEITA REALIZADA NOS ÚLTIMOS 12 MESES												TOTAL ÚLTIMOS 12 MESES	PREVISÃO ATUALIZADA 2015	
	Dez/2014	Jan/2015	Fev/2015	Mar/2015	Abr/2015	12.187.084,07	12.187.084,07	12.187.084,07	12.187.084,07	12.187.084,07	12.187.084,07	12.187.084,07	12.187.084,07	12.187.084,07	12.187.084,07
RECEITAS CORRENTES (1)	14.363.973,78	10.885.348,11	11.793.468,68	9.287.496,05	12.187.084,07	12.187.084,07	12.187.084,07	12.187.084,07	12.187.084,07	12.187.084,07	12.187.084,07	12.187.084,07	12.187.084,07	12.187.084,07	12.187.084,07
Recita Tributária	1.590.058,41	375.734,62	242.602,26	692.340,29	425.909,13	425.909,13	425.909,13	425.909,13	425.909,13	425.909,13	425.909,13	425.909,13	425.909,13	425.909,13	425.909,13
JPTU	12.678,07	1.522,25	40,94	13,00	0,00	0,00	0,00	0,00	0,00	0,00	0,00	0,00	0,00	0,00	0,00
ISS	308.792,13	188.391,17	145.574,33	191.599,87	251.065,13	251.065,13	251.065,13	251.065,13	251.065,13	251.065,13	251.065,13	251.065,13	251.065,13	251.065,13	251.065,13
ITRI	50.371,64	56.621,87	49.009,04	459.629,55	89.889,68	89.889,68	89.889,68	89.889,68	89.889,68	89.889,68	89.889,68	89.889,68	89.889,68	89.889,68	89.889,68
IRRF	1.192.283,13	6.512,55	10.099,71	13.600,17	65.704,12	65.704,12	65.704,12	65.704,12	65.704,12	65.704,12	65.704,12	65.704,12	65.704,12	65.704,12	65.704,12
Outras Receitas Tributárias	1.801.680,26	1.197.155,47	1.117.339,28	752.673,55	1.013.930,00	1.013.930,00	1.013.930,00	1.013.930,00	1.013.930,00	1.013.930,00	1.013.930,00	1.013.930,00	1.013.930,00	1.013.930,00	1.013.930,00
Recita Patrimonial	356.029,79	217.622,20	197.716,50	207.753,10	254.281,46	254.281,46	254.281,46	254.281,46	254.281,46	254.281,46	254.281,46	254.281,46	254.281,46	254.281,46	254.281,46
Recita Agropecuária	0,00	0,00	0,00	0,00	0,00	0,00	0,00	0,00	0,00	0,00	0,00	0,00	0,00	0,00	0,00
Recita Industrial	0,00	0,00	0,00	0,00	0,00	0,00	0,00	0,00	0,00	0,00	0,00	0,00	0,00	0,00	0,00
Recita de Serviços	0,00	0,00	0,00	0,00	0,00	0,00	0,00	0,00	0,00	0,00	0,00	0,00	0,00	0,00	0,00
Transferências Correntes	10.401.652,81	9.076.124,96	10.174.836,98	7.585.859,88	10.448.312,69	10.448.312,69	10.448.312,69	10.448.312,69	10.448.312,69	10.448.312,69	10.448.312,69	10.448.312,69	10.448.312,69	10.448.312,69	10.448.312,69
Cota-Parte do FPM	3.843.767,72	2.938.382,84	2.999.519,60	2.184.709,45	2.357.880,43	2.357.880,43	2.357.880,43	2.357.880,43	2.357.880,43	2.357.880,43	2.357.880,43	2.357.880,43	2.357.880,43	2.357.880,43	2.357.880,43
Cota-Parte do ICMS	1.777.191,25	1.531.009,78	1.448.009,84	1.505.784,90	1.526.642,97	1.526.642,97	1.526.642,97	1.526.642,97	1.526.642,97	1.526.642,97	1.526.642,97	1.526.642,97	1.526.642,97	1.526.642,97	1.526.642,97
Cota-Parte do JIVA	22.813,75	172.556,54	565.430,27	243.169,08	273.417,67	273.417,67	273.417,67	273.417,67	273.417,67	273.417,67	273.417,67	273.417,67	273.417,67	273.417,67	273.417,67
Cota-Parte do ITR	71,30	33,36	90,04	98,64	19,99	19,99	19,99	19,99	19,99	19,99	19,99	19,99	19,99	19,99	19,99
Transferências da LC 87/1996	10.410,34	11.473,26	6.825,67	6.695,28	21.231,15	21.231,15	21.231,15	21.231,15	21.231,15	21.231,15	21.231,15	21.231,15	21.231,15	21.231,15	21.231,15
Transferências da LC 61/1989	5.806,04	2.971.297,79	1.770.294,62	1.494.694,51	1.035.392,17	1.035.392,17	1.035.392,17	1.035.392,17	1.035.392,17	1.035.392,17	1.035.392,17	1.035.392,17	1.035.392,17	1.035.392,17	1.035.392,17
Outras Transferências Correntes	2.971.297,79	2.971.297,79	4.294.964,80	2.705.375,02	7.012.468	7.012.468	7.012.468	7.012.468	7.012.468	7.012.468	7.012.468	7.012.468	7.012.468	7.012.468	7.012.468
Outras Receitas Correntes	214.552,51	18.710,86	60.873,66	48.869,23	44.650,79	44.650,79	44.650,79	44.650,79	44.650,79	44.650,79	44.650,79	44.650,79	44.650,79	44.650,79	44.650,79
DEDUÇÕES (II)	2.144.110,46	2.079.605,70	2.077.206,90	1.515.861,77	1.350.956,08	1.350.956,08	1.350.956,08	1.350.956,08	1.350.956,08	1.350.956,08	1.350.956,08	1.350.956,08	1.350.956,08	1.350.956,08	1.350.956,08
Contribuição RPPS - Parcela do Servidor	1.255.848,24	1.148.902,57	1.073.231,86	727.770,31	513.715,18	513.715,18	513.715,18	513.715,18	513.715,18	513.715,18	513.715,18	513.715,18	513.715,18	513.715,18	513.715,18
Composição Financ. entre Regimes Previd.	0,00	0,00	0,00	0,00	0,00	0,00	0,00	0,00	0,00	0,00	0,00	0,00	0,00	0,00	0,00
Dedução de Receita para Formação do FUNDEB	888.262,22	930.703,13	1.003.975,04	788.091,46	837.240,90	837.240,90	837.240,90	837.240,90	837.240,90	837.240,90	837.240,90	837.240,90	837.240,90	837.240,90	837.240,90
TOTAL	12.219.863,32	8.805.742,41	9.716.263,78	7.771.634,28	10.836.127,99	10.836.127,99	10.836.127,99	10.836.127,99	10.836.127,99	10.836.127,99	10.836.127,99	10.836.127,99	10.836.127,99	10.836.127,99	10.836.127,99

NOTA: "Após a Reforma da Previdência, consignada na Emenda Constitucional nº 40, de 29 de JUIHO de 2003, as receitas e despesas da previdência foram separadas das demais receitas e despesas da seguridade social (assistência social e saúde). Dessa forma, quando na LRF, editada anteriormente à EC 40, são citadas a previdência e assistência social, deve-se entender apenas a previdência, à luz das normas constitucionais." Em função do exposto, forma retiradas do texto e das rubricas do demonstrativo as menções à assistência social.

FONTE: Dados Contábeis Consolidados (Poder Executivo/Poder Legislativo)

Marcos Rogério Brito Paçudo
Prefeito Municipal

Antônio Rodrigues de Araújo
Secretário da Fazenda

Antônio Rodrigues de Araújo
Secretário da Fazenda
Portaria: 01/2014

José Welington de Souza
Contador CRC 2.119.700-7

RELATÓRIO RESUMIDO DA EXECUÇÃO ORÇAMENTÁRIA
DEMONST. DAS RECEITAS E DESPESAS PREVIDENCIÁRIAS
DO REGIME PRÓPRIO DOS SERVIDORES PÚBLICOSCeará
Governo Municipal de Pacajus
Consolidado
ORÇAMENTO DA SEGURIDADE SOCIAL

2º bimestre de 2015 (Março e Abril)

R\$ 1,00

RREO - ANEXO 4 (LRF, Art. 33, inciso II)

RECEITAS PREVIDENCIÁRIAS	PREVISÃO INICIAL	PREVISÃO ATUALIZADA	RECEITAS REALIZADAS		
			ATÉ O BIMESTRE ANTERIOR	ATÉ O BIMESTRE ANTERIOR	
RECEITAS PREVIDENCIÁRIAS (Exceto intra-orc.) (I)					
RECEITAS CORRENTES	4.810.000,00	4.810.000,00	2.340.157,58	1.605.709,27	
receita de contribuições de segurados	4.810.000,00	4.810.000,00	2.340.157,58	1.605.709,27	
Pessoal CIVIL	3.010.000,00	3.010.000,00	1.689.354,12	1.087.088,17	
ATIVO	3.000.000,00	3.000.000,00	1.689.354,12	1.087.088,17	
Inativo	5.000,00	5.000,00	0,00	0,00	
Pensionista	5.000,00	5.000,00	0,00	0,00	
receita de valores mobiliários	1.500.000,00	1.500.000,00	649.871,74	450.868,32	
Outras receitas correntes	300.000,00	300.000,00	649.871,74	450.868,32	
Compensação previdenciária do RPPS para o RPPS	300.000,00	300.000,00	1.031,72	67.752,78	
Demais receitas correntes	0,00	0,00	0,00	0,00	
Despesas de CAPITAL	0,00	0,00	0,00	0,00	
RECEITAS PREVIDENCIÁRIAS (intra-orc.) (II)	5.412.000,00	5.412.000,00	1.774.365,80	2.023.500,84	
TOTAL REC. PREVID. RPPS (III) = (I + II)	10.222.000,00	10.222.000,00	4.114.523,38	3.629.210,11	
DESPESAS PREVIDENCIÁRIAS	DOTAÇÃO INICIAL	DOTAÇÃO ATUALIZADA	DESPESAS EMPENHADAS	DESPESAS LIQUIDADAS	INSCRITAS EM RESTOS A PAGAR NÃO PROCESSADAS
			ATÉ O BIMESTRE ANTERIOR	ATÉ O BIMESTRE ANTERIOR	EM EXERCÍCIO ANTERIOR
			ATÉ O BIMESTRE ANTERIOR	ATÉ O BIMESTRE ANTERIOR	EM EXERCÍCIO ATUAL
DESP. PREV. - RPPS (Exceto intra-orc.) (IV)	10.222.000,00	10.222.000,00	1.482.088,30	712.058,27	770.030,83
ADMINISTRAÇÃO	8.181.000,00	8.181.000,00	827.151,73	410.783,77	765.939,10
Despesas correntes	8.151.000,00	8.151.000,00	677.088,30	392.628,25	416.363,96
Despesas de capital	31.000,00	31.000,00	409.533,77	382.628,25	284.460,05
Despesas de capital	31.000,00	31.000,00	0,00	0,00	0,00
Passivo CIVIL	2.025.000,00	2.025.000,00	1.254,00	0,00	0,00
Passivo CIVIL	2.025.000,00	2.025.000,00	805.000,00	310.430,02	349.575,14
Aposentadorias	1.000.000,00	1.000.000,00	805.000,00	319.430,02	485.569,98
			600.000,00	455.584,40	230.142,99

RELATÓRIO RESUMIDO DA EXECUÇÃO ORÇAMENTÁRIA
DEMONST. DAS RECEITAS E DESPESAS PREVIDENCIÁRIAS
DO REGIME PRÓPRIO DOS SERVIDORES PÚBLICOS

Ceará
Governo Municipal de Pacajus
Consolidado
ORÇAMENTO DA SEGURANÇA SOCIAL

2º bimestre de 2015 (Março a Abril)

Pensões	500.000,00	500.000,00	300.000,00	350.000,00	88.399,20	98.688,45	211.600,80	251.311,55
Outros benefícios previdenciários	525.000,00	525.000,00	5.000,00	5.000,00	1.441,26	884,56	3.558,74	4.115,44
DESP. PREV. - RPPS (Intra-orç.) (V)	15.000,00	15.000,00	0,00	0,00	0,00	0,00	0,00	0,00
TOTAL DESP. PREVID. RPPS (VI) = (IV + V)	10.225.000,00	10.236.000,00	1.732.151,73	1.482.088,30	906.212,63	712.058,27	765.939,10	770.030,03
RESULTADO PREVIDENCIÁRIO (VII) = (III-VI)	0,00	-14.000,00	-	-	3.148.310,75	2.917.231,84	-	-

APORTE DE RECURSOS PARA O RPPS				
RESERVA ORÇAMENTÁRIA DO RPPS	6.944.000,00			
BEIS E DIREITOS DO RPPS	PERÍODO DE REFERÊNCIA			
	EXERCÍCIO ATUAL	EXERCÍCIO ANTERIOR		
CALHA	0,00	0,00		
BANCO CONTA MOVIMENTO	20.019.449,81	18.940.148,64		
INVESTIMENTOS	0,00	0,00		
OUTROS BEIS E DIREITOS	0,00	0,00		

R\$ 1,00

RECEITAS PREVIDENCIÁRIAS	PREVISÃO TRICIAL	PREVISÃO ATUALIZADA	RECEITAS REALIZADAS	
			ATÉ O BIMESTRE ANTERIOR	ATÉ O BIMESTRE ANTERIOR
RECEITAS CORRENTES (VIII)	5.412.000,00	5.412.000,00	1.774.365,80	2.023.580,84
Receita de contribuições Patronal	4.084.000,00	4.084.000,00	1.075.815,44	1.529.859,37
Patronal	4.084.000,00	4.084.000,00	1.075.815,44	1.529.859,37
Personal civil	4.084.000,00	4.084.000,00	1.075.815,44	1.529.859,37
Ativo	4.084.000,00	4.084.000,00	1.075.815,44	1.529.859,37
Inativo	2.000,00	2.000,00	0,00	0,00
Pensionista	2.000,00	2.000,00	0,00	0,00
Em regime de débitos e parcelamentos	1.400.000,00	1.400.000,00	688.550,36	493.721,47
Outras receitas correntes	8.000,00	8.000,00	0,00	0,00

Ceará
Governo Municipal de Pacajus
CONSIDERADO
ORÇAMENTO DA SEGURIDADE SOCIAL


RELATÓRIO RESUMIDO DA EXECUÇÃO ORÇAMENTÁRIA
DEMONST. DAS RECEITAS E DESPESAS PREVIDENCIÁRIAS
DO REGIME PRÓPRIO DOS SERVIDORES PÚBLICOS

2º bimestre de 2015 (Março a Abril)

Despesas correntes	8.000,00	8.000,00	0,00	0,00	0,00	0,00
RECEITAS DE CAPITAL (IX)	0,00	0,00	0,00	0,00	0,00	0,00
TOTAL REC. PREVID. RPPS (X) = (VIII + IX)	5.412.000,00	5.412.000,00	1.774.365,00	2.023.580,84		

DESPESAS PREVIDENCIÁRIAS	DOTAÇÃO INICIAL	DOTAÇÃO ATUALIZADA	DESPESAS EMPENHADAS		DESPESAS LIQUIDADAS		INSCRITAS EM RESTOS A PAGAR NÃO PROCESSADAS	
			ATÉ O BIMESTRE ANO ANTERIOR	ATÉ O BIMESTRE	ATÉ O BIMESTRE ANO ANTERIOR	ATÉ O BIMESTRE	EM EXERCÍCIO ATUAL	EM EXERCÍCIO ANTERIOR
ADMINISTRAÇÃO (XI)	15.000,00	15.000,00	0,00	0,00	0,00	0,00	0,00	0,00
Despesas correntes	15.000,00	15.000,00	0,00	0,00	0,00	0,00	0,00	0,00
TOTAL DESP. PREVID. RPPS (XII) = (XI)	15.000,00	15.000,00	0,00	0,00	0,00	0,00	0,00	0,00

FONTE: SISTEMA: Aspec Informática - Prefeitura Municipal de Pacajus - DATA DA EMISSÃO: 28/03/2015 - HORA: 11:47:29


Marcos Roberto Brito Paixão
 Prefeito Municipal


 Apolônio Rodrigues de Araújo
 Secretário da Fazenda
 Portaria 101/2014


 José Wellington da Silva
 Contador CRCCE 134200-7


	R\$ 1,00		
	EM 31/DEZ/2014 (a)	EM JAN/15 a FEV/15 (b)	EM MAR/15 a ABR/15 (c)
S A L D O S			
DÍVIDA FISCAL LÍQUIDA			
DÍVIDA CONSOLIDADA (I)	35.790.701,53	35.712.717,07	35.626.842,15
DEDUÇÕES (II)	0,00	0,00	2.355.388,26
Disponibilidade de caixa bruta	6.593.001,74	9.436.907,45	12.912.685,63
Restos a receber financeiros	1.081.990,04	861.083,19	866.577,40
(-) Restos a pagar processados (exceto precatórios)	12.055.387,97	10.860.237,35	11.453.834,77
DÍVIDA CONSOLIDADA LÍQUIDA (III) = (I - II)	35.790.701,53	35.712.717,07	33.271.453,89
RECEITAS DE PRIVATIVIDADES (IV)	0,00	0,00	0,00
PASSIVOS RECONHECIDOS (V)	35.790.701,53	35.712.717,07	35.626.842,15
DÍVIDA FISCAL LÍQUIDA (VI) = (III + IV - V)	0,00	0,00	-2.355.388,26
RESULTADO NOMINAL	PERÍODO DE REFERÊNCIA		
		NO BIMESTRE (c-b)	ATÉ BIMESTRE (c-a)
VALOR		-2.355.388,26	-2.355.388,26
DISCRIMINAÇÃO DA META FISCAL			
		VALOR CORRENTE	
META DO RESULTADO NOMINAL FIXADA NO ANEXO DE METAS FISCAIS DA LDO PARA O EXERCÍCIO DE REFERÊNCIA		-1.000.000,00	


REGIME PREVIDENCIÁRIO


	S A L D O S		
	EM 31/07/2014 (a)	EM JAN/15 e FEV/15 (b)	EM MAR/15 e ABR/15 (c)
DÍVIDA FISCAL LÍQUIDA PREVIDENCIÁRIA			
Passivo atualizado	0,00	0,00	0,00
Demais dívidas	0,00	0,00	0,00
DÍVIDA CONSOLIDADA PREVIDENCIÁRIA (VII)			
Disponibilidade de caixa bruta	16.700.874,34	18.731.101,99	19.827.518,83
Investimentos	16.701.379,31	18.940.148,24	20.039.449,81
Demais haveres financeiros	760,00	0,00	0,00
(-) RESTOS A PAGAR PROCESSADOS	3.690,06	2.699,06	2.699,06
	3.195,03	211.736,71	214.621,04
DÍVIDA CONSOLIDADA LÍQUIDA PREVIDENCIÁRIA (IX) = (VII - VIII)	-16.700.874,34	-18.731.101,99	-19.827.518,83
PASSIVOS RECONHECIDOS (X)	0,00	0,00	0,00
DÍVIDA FISCAL LÍQUIDA PREVIDENCIÁRIA (XI) = (IX - X)	-16.700.874,34	-18.731.101,99	-19.827.518,83

FONTE: SISTEMA: Aspect Informática - Unidade Responsável: Prefeitura Municipal de Pacajus - DATA DA EMISSÃO: 28/05/2015 - HORA DA EMISSÃO: 11:43:15

Nota - O valor do item 'II' somente será preenchido se for positivo.
 - O valor do item 'VIII' somente será preenchido se for positivo.


Marcos Roberto Barilo Paixão
 Prefeito Municipal


 Antônio Rodrigues de Paújo
 Secretário da Fazenda
 Portaria: 04/2014


José Wellington da Silva
 Contador CRC CE 1342/06-7

RREO - ANEXO 6 (LRF, Art. 53, Inciso III)

R\$ 1,00

	RECEITAS PRIMARIAS	PREVISÃO ATUALIZADA	RECEITAS REALIZADAS	
			ATE O BIMESTRE	ATE O BIMESTRE ANO ANTERIOR
RECEITAS PRIMARIAS CORRENTES (I)		122.300.000,00	39.716.406,72	34.759.946,74
Receta tributária		3.600.000,00	1.736.386,30	1.032.913,37
IPTU		300.000,00	1.576,69	19.957,67
ISS		1.600.000,00	776.630,50	517.550,04
ITBI		300.000,00	655.215,14	274.674,81
ITR		800.000,00	95.916,55	102.708,14
Outras receitas tributárias		600.000,00	207.247,47	168.027,91
Receta de contribuições		10.414.000,00	4.081.098,30	3.583.539,41
Receta previdenciária		8.414.000,00	3.463.613,92	3.110.069,01
Outras receitas de contribuição		2.000.000,00	617.478,38	473.470,40
Receta patrimonial líquida		410.000,00	0,00	0,00
Receta patrimonial		2.600.000,00	877.373,26	632.177,95
(-) Aplicações financeiras		2.190.000,00	877.373,26	632.177,95
Transferências correntes		105.448.000,00	33.275.173,88	29.886.617,89
Cota-parte do FPM		28.000.000,00	8.884.393,86	7.919.352,74
Cota-parte do ICMS		13.600.000,00	4.609.201,55	4.619.796,78
Convênios		650.000,00	0,00	0,00
Outras transferências correntes		63.198.000,00	20.331.524,07	17.347.628,67
Penais receitas correntes		2.628.000,00	173.598,14	257.815,47
Divida ativa		210.000,00	86.184,52	70.499,96
Diversas receitas correntes		2.418.000,00	87.413,62	187.315,51
RECEITAS DE CAPITAL (II)		15.120.000,00	1.773,88	932.044,94
Operações de crédito (III)		0,00	0,00	0,00
Amortização de empréstimos (IV)		100.000,00	1.342,66	932.044,94
Alienação de bens (V)		14.000.000,00	1.342,66	932.044,94
Transferências de capital		14.000.000,00	431,32	0,00
Convênios		10.000,00	1.773,88	932.044,94
Outras receitas de capital		0,00	0,00	0,00
RECEITAS PRIMARIAS DE CAPITAL (VI) = (II - III - IV - V)		14.920.000,00	1.773,88	932.044,94
RECEITA PRIMÁRIA TOTAL (VII) = (I + VI)		136.510.000,00	39.718.180,70	35.691.991,78

	DOTAÇÃO ATUALIZADA	DESPESES EMPENHADAS			DESPESES LIQUIDADAS		
		ATÉ O BIMESTRE EXERCÍCIO ATUAL	ATÉ O BIMESTRE EXERCÍCIO ANTERIOR	ATÉ O BIMESTRE EXERCÍCIO ANTERIOR	ATÉ O BIMESTRE EXERCÍCIO ATUAL	ATÉ O BIMESTRE EXERCÍCIO ANTERIOR	ATÉ O BIMESTRE EXERCÍCIO ANTERIOR
DESPESES PRIMÁRIAS							
DESPESES CORRENTES (VIII)	108.067.822,00	45.833.997,82	91.607.253,34	28.195.009,30	30.408.631,41		
Pessoal e encargos sociais	67.579.700,00	31.288.636,04	63.179.165,68	19.834.596,34	23.431.352,70		
Juros e encargos de dívida (IX)	0,00	0,00	0,00	0,00	0,00		
Outras despesas correntes	40.488.122,00	13.545.361,78	30.428.087,66	8.381.412,96	6.976.678,71		
DESPESES PRIMÁRIAS CORRENTES (X) = (VIII - IX)	108.067.822,00	45.833.997,82	91.607.253,34	28.195.009,30	30.408.631,41		
DESPESES DE CAPITAL (XI)	74.369.578,00	3.684.015,03	2.188.431,18	2.538.574,28	1.380.887,10		
INVESTIMENTOS	22.240.578,00	1.804.013,03	5.720.642,17	1.676.114,54	746.534,17		
INVESTIMENTOS FINANCEIRAS	65.000,00	0,00	0,00	0,00	0,00		
Concessão de empréstimos (XII)	0,00	0,00	0,00	0,00	0,00		
Aquisição de título de capital já integralizado (XIII)	0,00	0,00	0,00	0,00	0,00		
Demais investimentos financeiros	65.000,00	0,00	0,00	0,00	0,00		
Amortização de dívida (XIV)	2.064.000,00	1.690.000,00	1.437.785,61	862.409,74	634.322,93		
DESPESES PRIMÁRIAS DE CAPITAL (XV) = (XI - XII - XIII - XIV)	22.240.578,00	1.804.015,03	5.720.642,17	1.676.114,54	746.534,17		
RESERVA DE CONTINGÊNCIA (XVI)	638.600,00	0,00	0,00	0,00	0,00		
RESERVA DO RPPS (XVII)	6.344.000,00	0,00	0,00	0,00	0,00		
DESPESA PRIMÁRIA TOTAL (XVIII) = (X + XV + XVI + XVII)	137.356.000,00	47.638.012,85	101.327.895,51	29.872.123,84	31.155.165,58		
RESULTADO PRIMÁRIO (XIX) = (VII - XVIII)	-1.426.000,00	-	-	9.846.056,86	4.536.823,70		
SALDOS DE EXERCÍCIOS ANTERIORES	-	-	-	-	-		

DISCULMINAÇÃO DA META FISCAL	VALOR CORRENTE
META DE RESULTADO PRIMÁRIO FIXADA NO ANEXO DE METAS FISCAIS DO LDO PARA O EXERCÍCIO DE REFERÊNCIA	3.600.000,00

FONTE: SISTEMA: ASPEC Informática - Unidade Responsável: Prefeitura Municipal de Pacajus - DATA DA EMISSÃO: 28/05/2015 - HORA DA EMISSÃO: 11:43:51

RELATÓRIO RESUMIDO DA EXECUÇÃO ORÇAMENTÁRIA
DEMONSTRATIVO DO RESULTADO PRIMÁRIO
ORÇAMENTOS FISCAL E DA SEGURIDADE SOCIAL
2º Bimestre de 2015 (Março a Abril)



Marcus Reberly Brito Paixão
Prefeito Municipal

~~Antônio Carlos de Araújo~~
Secretário da Fazenda
Portaria: 01/2014



José Wellington da Silva
Contador CRC CE 134200-7

RREO - ANEXO 7 (LRF, ART. 53, INCISO V)

PODER / ÓRGÃO	RESTOS A PAGAR PROCESSUOS				
	INSCRITOS		PAGOS (c)	CANCELADOS (d)	A PAGAR (e)=(a+b-c-d)
	EM EXERCÍCIOS ANTERIORES (a)	EM 31 DE DEZ. EXERC. ANTERIOR (b)			
RESTOS A PAGAR (EXCETO INTRA-ORÇAMENTÁRIO (1))	4.444.269,94	7.607.355,58	6.490.236,02	41.089,10	5.570.319,40
Executivo	4.444.269,94	7.606.678,68	6.490.236,02	41.089,10	5.519.673,50
2010-SECRETARIA MUNICIPAL DE SAÚDE/FMS	24.893,41	0,00	0,00	0,00	24.893,41
2010-SECRETARIA DE TRANSPORTE	681,93	0,00	0,00	0,00	681,93
2010-SECRETARIA DE CULTURA	12.780,50	0,00	0,00	0,00	12.780,50
2010-SECRETARIA DE EDUCAÇÃO/FME	4.741,20	0,00	0,00	0,00	4.741,20
2010-PROCURADORIA GERAL DO MUNICÍPIO	1.900,00	0,00	0,00	0,00	1.900,00
2010-CONTROLADORIA GERAL DO MUNICÍPIO	1.900,00	0,00	0,00	0,00	1.900,00
2010-SECRETARIA DA CASA CIVIL	15.679,90	0,00	0,00	0,00	15.679,90
2010-SECRETARIA DE DESENVOLVIMENTO AGRÁR	1.821,32	0,00	0,00	0,00	1.821,32
2010-SECRETARIA DE DES. ECONÔMICO E TURÍ	1.900,00	0,00	0,00	0,00	1.900,00
2010-FUNDO MUNICIPAL DE AÇÃO SOCIAL	1.077,65	0,00	0,00	0,00	1.077,65
2010-SECRETARIA DA FAZENDA	9.800,00	0,00	0,00	0,00	9.800,00
2010-SECRETARIA DE DESENVOLVIMENTO URBAN	6.586,83	0,00	0,00	0,00	6.586,83
2010-SECRETARIA DE INFRAESTRUTURA	1.223,97	0,00	0,00	0,00	1.223,97
2010-SECRETARIA MUNICIPAL DE SAÚDE/FMS	444.490,01	0,00	0,00	0,00	444.490,01
2011-SECRETARIA DE TRANSPORTE	9.128,48	0,00	0,00	0,00	9.128,48
2011-SECRETARIA DE ESPORTE E JUVENTUDE	2.139,08	0,00	0,00	0,00	2.139,08
2011-SECRETARIA DE CULTURA	7.167,50	0,00	0,00	0,00	7.167,50
2011-SECRETARIA DE EDUCAÇÃO/FME	269.740,89	0,00	0,00	0,00	269.740,89
2011-PROCURADORIA GERAL DO MUNICÍPIO	2.984,78	0,00	0,00	0,00	2.984,78
2011-CONTROLADORIA GERAL DO MUNICÍPIO	71,53	0,00	0,00	0,00	71,53
2011-SECRETARIA DA CASA CIVIL	303.281,40	0,00	0,00	0,00	303.281,40
2011-SECRETARIA DE DESENVOLVIMENTO AGRÁR	99.554,21	0,00	0,00	0,00	99.554,21
2011-SECRETARIA DE DES. ECONÔMICO E TURÍ	1.969,74	0,00	0,00	0,00	1.969,74
2011-FUNDO MUNICIPAL DE AÇÃO SOCIAL	161.631,25	0,00	0,00	0,00	161.631,25
2011-FUNDO DE APOIO À CRIANÇA E ADOLESC	904,10	0,00	0,00	0,00	904,10
2011-SECRETARIA DA FAZENDA	71.283,22	0,00	0,00	0,00	71.283,22

REO - ANEXO 7 (LRF- Art 53, inciso V)

PODER / ÓRGÃO	RESTOS A PAGAR PROCESSADOS				
	INSCRITOS		PAGOS (c)	CANCELADOS (d)	A PAGAR (e)=(4b-c-d)
	EM EXERCÍCIOS ANTERIORES	EM 31 DE DEZ. EXERC. ANTERIOR			
(a)	(b)	(c)	(d)	(e)	
2013-SECRETARIA DE DESENVOLVIMENTO URBAN	297.263,27	0,00	0,00	0,00	297.263,27
2013-SECRETARIA DE INFRAESTRUTURA	431.755,99	0,00	0,00	0,00	431.755,99
2013-SECRETARIA DE RECURSOS HUMANOS	3.718,38	0,00	0,00	0,00	3.718,38
2012-SECRETARIA MUNICIPAL DE SMOG/FRS	478.742,22	0,00	0,00	0,00	478.742,22
2012-SECRETARIA DE TRANSPORTE	3.105,21	0,00	0,00	0,00	3.105,21
2012-SECRETARIA DE CULTURA	236,71	0,00	0,00	0,00	236,71
2012-SECRETARIA DE EDUCACAO/PME	47.849,50	0,00	0,00	0,00	47.849,50
2012-PROCURADORIA GERAL DO MUNICIPIO	366,00	0,00	0,00	0,00	366,00
2012-DIVIDORIA GERAL DO MUNICIPIO	402,05	0,00	0,00	0,00	402,05
2012-SECRETARIA DA CASA CIVIL	117.850,08	0,00	0,00	0,00	117.850,08
2012-SECRETARIA DE DESENVOLVIMENTO AGRAR	7.766,19	0,00	0,00	0,00	7.766,19
2012-FUNDO MUNICIPAL DE AÇÃO SOCIAL	133.266,19	0,00	0,00	0,00	133.266,19
2012-FUNDO DE APOIO A CRIANCA E ADOLESC	41,50	0,00	0,00	0,00	41,50
2012-SECRETARIA DA FAZENDA	83.637,64	0,00	0,00	0,00	83.637,64
2012-SECRETARIA DE DESENVOLVIMENTO URBAN	66.265,75	0,00	0,00	0,00	66.265,75
2012-SECRETARIA DE INFRAESTRUTURA	997.153,14	0,00	0,00	0,00	997.153,14
2013-SECRETARIA DE RECURSOS HUMANOS	760,76	0,00	0,00	0,00	760,76
2013-FUNDO DE PREVIDENCIA SOCIAL	26,16	0,00	0,00	0,00	26,16
2013-FUNDO Municipal de Saude	25.746,95	0,00	5.187,30	0,00	20.559,65
2013-SECRETARIA de Transporte	5.497,15	0,00	0,00	0,00	5.497,15
2013-FUNDO Municipal de Educacao	20.053,61	0,00	0,00	0,00	20.053,61
2013-Procuradoria Geral do Municipio	2.841,92	0,00	0,00	0,00	2.841,92
2013-Secretaria da Casa Civil	16.767,44	0,00	0,00	0,00	16.767,44
2013-Secretaria de Desenvolvimento Agrar	1.050,00	0,00	0,00	0,00	1.050,00
2013-Secretaria de Des. Economico e Turis	13.840,45	0,00	0,00	0,00	13.840,45
2013-FUNDO Municipal de Ação Social	19.955,09	0,00	0,00	0,00	19.955,09
2013-Secretaria da Fazenda	22.247,31	0,00	0,00	0,00	22.247,31
2013-Secretaria de Desenvolvimento Urban	30.273,61	0,00	4.278,38	0,00	25.995,23
2013-Secretaria de Infraestrutura	169.250,00	0,00	86.511,25	0,00	82.738,75
2013-Secretaria de Recursos Humanos	1.065,00	0,00	0,00	0,00	1.065,00


RREO - ANEXO 7 (LRF, Art. 53, inciso V)

PODER / ÓRGÃO	RESTOS A PAGAR PROCESSADOS				
	INSCRITOS		PAGOS (c)	CANCELADOS (d)	A PAGAR (e)=(a+b-c-d)
	EM EXERCÍCIOS ANTERIORES (a)	EM 31 DE DEZ. EXERC. ANTERIOR (b)			
2013-Fundo de Previdência Social	250,00	0,00	0,00	0,00	250,00
2013-Secretaria de Políticas de Iguald.R	26,15	0,00	0,00	0,00	26,15
2014-Secretaria da Fazenda	114.167,28	97.490,18	1.418,87	0,00	16.672,10
2014-Fundo Município de Previdência do Ser	0,00	7.919,87	0,00	0,00	1.508,00
2014-Secretaria da Casa Civil	0,00	497.903,15	454.232,92	0,00	43.669,23
2014-Ordinária Geral do Município	0,00	10.946,25	9.613,25	0,00	1.333,00
2014-Procuradoria Geral do Município	0,00	79.946,82	67.126,82	0,00	11.820,00
2014-Controladoria Geral do Município	0,00	14.888,42	13.843,83	0,00	1.044,59
2014-Secretaria de Desenvolvimento Agrár	0,00	121.278,69	81.770,69	0,00	39.508,00
2014-Secretaria de Desenv.Economico e Tu	0,00	62.354,71	25.020,17	0,00	37.334,54
2014-Secretaria de Esporte e Juventude	0,00	59.166,01	49.696,01	0,00	9.470,00
2014-Secretaria de Cultura	0,00	59.364,40	36.659,98	0,00	22.704,42
2014-Secretaria de Recursos Humanos	0,00	78.234,75	44.421,67	0,00	33.813,08
2014-Secretaria de Transporte	0,00	95.081,44	79.286,65	0,00	15.794,79
2014-Secretaria de Desenvolvimento Urban	0,00	55.231,61	51.886,61	0,00	3.345,00
2014-Secretaria de Meio Ambiente	0,00	20.208,82	18.948,82	0,00	1.260,00
2014-Secretaria de Infraestrutura	0,00	971.088,95	744.846,64	0,00	226.242,31
2014-Secretaria de Igualdade Racial	0,00	31.705,41	18.820,48	0,00	12.884,93
2014-Fundo Municipal de Educação	0,00	3.007.627,10	2.709.328,58	0,00	298.298,52
2014-Fundo Municipal de Saúde	0,00	1.922.241,56	1.596.814,77	41.008,10	324.428,69
2014-Fundo Municipal de Assistência Soci	0,00	410.354,35	241.819,44	0,00	168.534,91
2014-Fundo Mun.Obr.da Crianca e Adolesce	0,00	1.650,00	1.650,00	0,00	0,00
Legislativo	0,00	886,90	0,00	0,00	886,90
2013-Câmara Municipal de Pacajus	0,00	0,00	0,00	0,00	0,00
2014-Câmara Municipal de Pacajus	0,00	886,90	0,00	0,00	886,90
Judiciário	0,00	0,00	0,00	0,00	0,00
Ministério Público	0,00	0,00	0,00	0,00	0,00

ORÇAMENTOS FISCAL E DA SEGURIDADE SOCIAL
 2º Bimestre de 2015 (Março a Abril)

REED - ANEXO 7 (LRF-ART 53, inciso V)

PODER / ÓRGÃO	RESTOS A PAGAR PROCESSADOS				
	INSCRITOS		PAGOS (c)	CANCELADOS (d)	A PAGAR (e)=(a+b-c-d)
	EM EXERCÍCIOS ANTERIORES (a)	EM 31 DE DEZ. EXERC. ANTERIOR (b)			
RESTOS A PAGAR (INTRA-ORÇAMENTÁRIO) (II) 2014-Procedência geral do município	0,00	6.747,48	0,00	0,00	6.747,48
	0,00	6.747,48	0,00	0,00	6.747,48
TOTAL (III)=(I)+(II)	4.444.269,94	7.614.313,06	6.490.236,02	41.089,10	5.527.257,88



REDO - ANEXO 7 (LRF, Art. 33, inciso V)

PODER / ÓRGÃO	RESTOS A PAGAR NÃO PROCESSADOS					A PAGAR (f)=(a+b+c+e)
	INSCRITOS		LIQUIDADOS (c)	PAGOS (d)	CANCELADOS (e)	
	EM EXERCÍCIOS ANTERIORES (a)	EM EXERCÍCIOS EM 31 DE DEZ. EXERC. ANTERIOR (b)				
RESTOS A PAGAR (EXCETO INTRA-ORÇAMENTÁRIO) (1)	130,54	262.818,26	0,00	0,00	0,00	262.818,26
Elegativo	0,00	262.818,26	0,00	0,00	0,00	262.818,26
2010-SECRETARIA MUNICIPAL DE SAÚDE/FMS	0,00	0,00	0,00	0,00	0,00	0,00
2010-SECRETARIA DE TRANSPORTE	0,00	0,00	0,00	0,00	0,00	0,00
2010-SECRETARIA DE CULTURA	0,00	0,00	0,00	0,00	0,00	0,00
2010-SECRETARIA DE EDUCAÇÃO/FME	0,00	0,00	0,00	0,00	0,00	0,00
2010-PROCURADORIA GERAL DO MUNICÍPIO	0,00	0,00	0,00	0,00	0,00	0,00
2010-CONTROLADORIA GERAL DO MUNICÍPIO	0,00	0,00	0,00	0,00	0,00	0,00
2010-SECRETARIA DA CASA CIVIL	0,00	0,00	0,00	0,00	0,00	0,00
2010-SECRETARIA DE DESENVOLVIMENTO AGRAR	0,00	0,00	0,00	0,00	0,00	0,00
2010-SECRETARIA DE DES. ECONÔMICO E TURIS	0,00	0,00	0,00	0,00	0,00	0,00
2010-FUNDO MUNICIPAL DE AÇÃO SOCIAL	0,00	0,00	0,00	0,00	0,00	0,00
2010-SECRETARIA DA FAZENDA	0,00	0,00	0,00	0,00	0,00	0,00
2010-SECRETARIA DE DESENVOLVIMENTO URBAN	0,00	0,00	0,00	0,00	0,00	0,00
2010-SECRETARIA DE INFRAESTRUTURA	0,00	0,00	0,00	0,00	0,00	0,00
2011-SECRETARIA MUNICIPAL DE SAÚDE/FMS	0,00	0,00	0,00	0,00	0,00	0,00
2011-SECRETARIA DE TRANSPORTE	0,00	0,00	0,00	0,00	0,00	0,00
2011-SECRETARIA DE ESPORTE E JUVENTUDE	0,00	0,00	0,00	0,00	0,00	0,00
2011-SECRETARIA DE CULTURA	0,00	0,00	0,00	0,00	0,00	0,00
2011-SECRETARIA DE EDUCAÇÃO/FME	0,00	0,00	0,00	0,00	0,00	0,00
2011-PROCURADORIA GERAL DO MUNICÍPIO	0,00	0,00	0,00	0,00	0,00	0,00
2011-PROCURADORIA GERAL DO MUNICÍPIO	0,00	0,00	0,00	0,00	0,00	0,00
2011-SECRETARIA DA CASA CIVIL	0,00	0,00	0,00	0,00	0,00	0,00
2011-SECRETARIA DE DESENVOLVIMENTO AGRAR	0,00	0,00	0,00	0,00	0,00	0,00
2011-SECRETARIA DE DES. ECONÔMICO E TURIS	0,00	0,00	0,00	0,00	0,00	0,00
2011-FUNDO MUNICIPAL DE AÇÃO SOCIAL	0,00	0,00	0,00	0,00	0,00	0,00
2011-FUNDO DE APOIO À CRIANÇA E ADOLESC	0,00	0,00	0,00	0,00	0,00	0,00
2011-SECRETARIA DA FAZENDA	0,00	0,00	0,00	0,00	0,00	0,00

REDO - ANEXO 7 (LRF, Art. 33, inciso V)

PODER / ÓRGÃO	RESTOS A PAGAR NÃO PROCESSADOS					
	INSCRITOS		LIQUIDADOS (c)	PAGOS (d)	CANCELADOS (e)	A PAGAR (f) = (a+b+c+e)
	EM EXERCÍCIOS ANTERIORES (a)	EM EXERCÍCIOS EM 31 DE DEZ. EXERC. ANTERIOR (b)				
2011-SECRETARIA DE DESENVOLVIMENTO URBAN	0,00	0,00	0,00	0,00	0,00	232.263,27
2011-SECRETARIA DE INFRAESTRUTURA	0,00	0,00	0,00	0,00	0,00	431.255,99
2011-SECRETARIA DE RECURSOS HUMANOS	0,00	0,00	0,00	0,00	0,00	3.218,38
2012-SECRETARIA MUNICIPAL DE SAÚDE/FMS	0,00	0,00	0,00	0,00	0,00	478.742,22
2012-SECRETARIA DE TRANSPORTE	0,00	0,00	0,00	0,00	0,00	3.103,21
2012-SECRETARIA DE CULTURA	0,00	0,00	0,00	0,00	0,00	236,71
2012-SECRETARIA DE EDUCAÇÃO/FME	0,00	0,00	0,00	0,00	0,00	47.849,30
2012-PROCURADORIA GERAL DO MUNICÍPIO	0,00	0,00	0,00	0,00	0,00	366,00
2012-ADMINISTRAÇÃO GERAL DO MUNICÍPIO	0,00	0,00	0,00	0,00	0,00	402,05
2012-SECRETARIA DA CASA CIVIL	0,00	0,00	0,00	0,00	0,00	117.850,08
2012-SECRETARIA DE DESENVOLVIMENTO AGRÁR	0,00	0,00	0,00	0,00	0,00	7.765,18
2012-FUNDO MUNICIPAL DE AÇÃO SOCIAL	0,00	0,00	0,00	0,00	0,00	131.266,19
2012-FUNDO DE APOIO À CRIANÇA E ADOLESC	0,00	0,00	0,00	0,00	0,00	41,30
2012-SECRETARIA DA FAZENDA	0,00	0,00	0,00	0,00	0,00	83.637,64
2012-SECRETARIA DE DESENVOLVIMENTO URBAN	0,00	0,00	0,00	0,00	0,00	86.265,75
2012-SECRETARIA DE INFRAESTRUTURA	0,00	0,00	0,00	0,00	0,00	997.153,14
2012-SECRETARIA DE RECURSOS HUMANOS	0,00	0,00	0,00	0,00	0,00	160,76
2012-FUNDO DE PREVIDÊNCIA SOCIAL	0,00	0,00	0,00	0,00	0,00	16,16
2013-Funido Municipal de Saúde	0,00	0,00	0,00	0,00	0,00	25.746,95
2013-Secretaria de Transporte	0,00	0,00	0,00	0,00	0,00	3.497,15
2013-Funido Municipal de Educação	0,00	0,00	0,00	0,00	0,00	20.053,61
2013-Procuradoria Geral do Município	0,00	0,00	0,00	0,00	0,00	2.841,92
2013-Secretaria da Casa Civil	0,00	0,00	0,00	0,00	0,00	16.767,44
2013-Secretaria de Desenvolvimento Agrár	0,00	0,00	0,00	0,00	0,00	1.060,00
2013-Secretaria de Des. Econômico e Turis	0,00	0,00	0,00	0,00	0,00	13.840,45
2013-Funido Municipal de Ação Social	0,00	0,00	0,00	0,00	0,00	19.065,09
2013-Secretaria da Fazenda	0,00	0,00	0,00	0,00	0,00	22.247,31
2013-Secretaria de Desenvolvimento Urban	0,00	0,00	0,00	0,00	0,00	30.223,61
2013-Secretaria de Infraestrutura	0,00	0,00	0,00	0,00	0,00	168.250,00
2013-Secretaria de Recursos Humanos	0,00	0,00	0,00	0,00	0,00	1.065,00

RREO - ANEXO 7 (LRF-ART 53, inciso V)

PODER / ÓRGÃO	RESTOS A PAGAR NÃO PROCESSADOS					A PAGAR (f)=(a+b+c+e)
	INSCRITOS		LIQUIDADOS (c)	PAGOS (d)	CANCELADOS (e)	
	EM EXERCÍCIOS ANTERIORES (a)	EM 31 DE DEZ. EXERC. ANTERIOR (b)				
2013-Fundo de Previdência Social	0,00	0,00	0,00	0,00	0,00	250,00
2013-Secretaria de Políticas de Igualdad.R	0,00	0,00	0,00	0,00	0,00	26,15
2014-Secretaria da Fazenda	0,00	0,00	0,00	0,00	0,00	0,00
2014-Fundo Municipal de Previdência do Ser	0,00	0,00	0,00	0,00	0,00	0,00
2014-Secretaria da Casa Civil	0,00	0,00	0,00	0,00	0,00	0,00
2014-Invictoria Geral do Município	0,00	0,00	0,00	0,00	0,00	0,00
2014-Procuradoria Geral do Município	0,00	0,00	0,00	0,00	0,00	0,00
2014-Controladoria Geral do Município	0,00	0,00	0,00	0,00	0,00	0,00
2014-Secretaria de Desenvolvimento Agrár	0,00	0,00	0,00	0,00	0,00	0,00
2014-Secretaria de Desenv. Econômico e Tu	0,00	0,00	0,00	0,00	0,00	0,00
2014-Secretaria de Esporte e Juventude	0,00	0,00	0,00	0,00	0,00	0,00
2014-Secretaria de cultura	0,00	0,00	0,00	0,00	0,00	0,00
2014-Secretaria de recursos humanos	0,00	0,00	0,00	0,00	0,00	0,00
2014-Secretaria de Transporte	0,00	0,00	0,00	0,00	0,00	0,00
2014-Secretaria de desenvolvimento Urban	0,00	0,00	0,00	0,00	0,00	0,00
2014-Secretaria de Meio Ambiente	0,00	0,00	0,00	0,00	0,00	0,00
2014-Secretaria de Infraestrutura	0,00	63.496,15	0,00	0,00	0,00	63.496,15
2014-Secretaria de Igualdade Racial	0,00	0,00	0,00	0,00	0,00	0,00
2014-Fundo Municipal de Educação	0,00	150.000,00	0,00	0,00	0,00	150.000,00
2014-Fundo Municipal de Saúde	0,00	41.089,10	0,00	0,00	0,00	41.089,10
2014-Fundo Municipal de Assistência Soci	0,00	8.233,01	0,00	0,00	0,00	8.233,01
2014-Fundo Mun.Dir.da Crianca e Adolesce	0,00	0,00	0,00	0,00	0,00	0,00
Legislativo	130,54	0,00	0,00	0,00	0,00	130,54
2013-Câmara Municipal de Pacujos	130,54	0,00	0,00	0,00	0,00	0,00
2014-Câmara Municipal de Pacujos	0,00	0,00	0,00	0,00	0,00	0,00
Judiciário	0,00	0,00	0,00	0,00	0,00	0,00
Ministério Público	0,00	0,00	0,00	0,00	0,00	0,00

REDO - ANEXO 7 (LRF, ART. 33, INCISO V)

PODER / ÓRGÃO	RESTOS A PAGAR NÃO PROCESSADOS						
	INSCRITOS		LIQUIDADOS (c)	PAGOS (d)	CANCELADOS (e)	A PAGAR (f)=(a+b-c-e)	
	EM EXERCÍCIOS ANTERIORES (a)	EM 31 DE DEZ. EXERC. ANTERIOR (b)					
RESTOS A PAGAR (INTRA-ORÇAMENTARIO (II) 2014-Procuradoria Geral do Município	0,00 0,00	0,00 0,00	0,00 0,00	0,00 0,00	0,00 0,00	0,00 0,00	
TOTAL (III)=(I)+(II)	130,54	262.818,26	0,00	0,00	0,00	0,00	262.948,80


TOTAL DOS SALDOS A PAGAR (III e)+(III f) = 5.790.206,68

FONTE: SISTEMA: ASPEC INFORMÁTICA - UNIDADE RESPONSÁVEL: Prefeitura Municipal de Pacajus - DATA DA EMISSÃO: 28/05/2015 - HORA DA EMISSÃO: 11:43:57

NOTAS: - OS MOVIMENTOS DE 'liquidação de restos a pagar', 'anulação de liquidação de restos a pagar', 'anulação de pagamento' e 'reinscrição' não possuem colunas específicas neste modelo do SIN, tendo sido alocados na coluna mais semelhante.

- MESMO QUE O BALANÇO DE 2015 ESTEJA ENCERRADO, NESTE RELATÓRIO NÃO CONSTAM OS RESTOS A PAGAR INSCRITOS EM 2015


Marcos Roberto Brito Paiva
 Prefeito Municipal


 Antônio Augusto de Araújo
 Secretário da Fazenda
 Portaria: 01/2014


José Wellington da Silva
 Contador CRC CE 1342000-7



MUNICÍPIO DE PACAJÁS
RELATÓRIO RESUMIDO DA EXECUÇÃO ORÇAMENTÁRIA
DEMONSTRATIVO DAS RECEITAS E DESPESAS COM MANUTENÇÃO E DESENVOLVIMENTO DO ENSINO - HDE
ORÇAMENTOS FISCAL E DA SEGURIDADE SOCIAL
JANEIRO A ABRIL DE 2015/BIMESTRE: MARÇO E ABRIL

RR00 - ANEXO VIII (LDB, art. 72)

R\$ 1,00

RECEITA RESULTANTE DE IMPOSTOS (caput do art. 212 da Constituição)	PREVISÃO		RECEITAS REALIZADAS		
	INICIAL	ATUALIZADA	No Bimestre		%
			(a)	(b)	
					(c) = (b/a)x100
1- RECEITA DE IMPOSTOS	3.000.000,00	3.000.000,00	1.071.591,52	1.529.338,88	50,98%
1.1- Receita Resultante do Imposto sobre a Propriedade Predial e Territorial Urbana - IPTU	100.000,00	100.000,00	13,00	1.576,69	1,58%
1.1.1- IPTU	100.000,00	100.000,00	13,00	1.576,69	1,58%
1.1.2- Multas, Juros de Mora e Outros Encargos do IPTU	0,00	0,00	0,00	0,00	0,00%
1.1.3- Dívida Ativa do IPTU	0,00	0,00	0,00	0,00	0,00%
1.1.4- Multas, Juros de Mora, Atualização Monetária e Outros Encargos da Dívida Ativa	0,00	0,00	0,00	0,00	0,00%
1.1.5- (-) Deduções da Receita do IPTU	0,00	0,00	0,00	0,00	0,00%
1.2- Receita Resultante do Imposto sobre Transmissão <i>Inter vivos</i> - ITBI	500.000,00	500.000,00	549.519,23	655.215,14	131,04%
1.2.1- ITBI	500.000,00	500.000,00	549.519,23	655.215,14	131,04%
1.2.2- Multas, Juros de Mora e Outros Encargos do ITBI	0,00	0,00	0,00	0,00	0,00%
1.2.3- Dívida Ativa do ITBI	0,00	0,00	0,00	0,00	0,00%
1.2.4- Multas, Juros de Mora, Atualização Monetária e Outros Encargos de Dívida Ativa	0,00	0,00	0,00	0,00	0,00%
1.2.5- (-) Deduções da Receita do ITBI	0,00	0,00	0,00	0,00	0,00%
1.3- Receita Resultante do Imposto sobre Serviços de Qualquer Natureza - ISS	1.600.000,00	1.600.000,00	447.605,00	776.630,90	48,54%
1.3.1- ISS	1.600.000,00	1.600.000,00	447.605,00	776.630,90	48,54%
1.3.2- Multas, Juros de Mora e Outros Encargos do ISS	0,00	0,00	0,00	0,00	0,00%
1.3.3- Dívida Ativa do ISS	0,00	0,00	0,00	0,00	0,00%
1.3.4- Multas, Juros de Mora, Atualização Monetária e Outros Encargos de Dívida Ativa	0,00	0,00	0,00	0,00	0,00%
1.3.5- (-) Deduções da Receita de ISS	0,00	0,00	0,00	0,00	0,00%
1.4- Receita Resultante do Imposto de Renda Retido na Fonte - IRRF	800.000,00	800.000,00	79.304,29	95.916,55	11,99%
1.4.1- IRRF	800.000,00	800.000,00	79.304,29	95.916,55	11,99%
1.4.2- Multas, Juros de Mora e Outros Encargos do IRRF	0,00	0,00	0,00	0,00	0,00%
1.4.3- Dívida Ativa do IRRF	0,00	0,00	0,00	0,00	0,00%
1.4.4- Multas, Juros de Mora, Atualização Monetária e Outros Encargos da Dívida Ativa	0,00	0,00	0,00	0,00	0,00%
1.4.5- (-) Deduções da Receita do IRRF	0,00	0,00	0,00	0,00	0,00%
1.5- Receita Resultante do Imposto Territorial Rural - ITR (CF, art. 153, §4º, inciso III)	0,00	0,00	0,00	0,00	0,00%
1.5.1- ITR	0,00	0,00	0,00	0,00	0,00%
1.5.2- Multas, Juros de Mora e Outros Encargos do ITR	0,00	0,00	0,00	0,00	0,00%
1.5.3- Dívida Ativa do ITR	0,00	0,00	0,00	0,00	0,00%
1.5.4- Multas, Juros de Mora, Atualização Monetária e Outros Encargos de Dívida Ativa	0,00	0,00	0,00	0,00	0,00%
1.5.5- (-) Deduções da Receita do ITR	0,00	0,00	0,00	0,00	0,00%
2- RECEITA DE TRANSFERÊNCIAS CONSTITUCIONAIS E LEGAIS	94.660.000,00	94.660.000,00	6.105.430,89	17.778.622,09	32,53%
2.1- Cota-Parte FPM	35.000.000,00	35.000.000,00	4.541.589,88	10.480.462,32	29,94%
2.2- Cota-Parte ICMS	17.000.000,00	17.000.000,00	3.032.427,87	6.011.507,40	35,36%
2.3- ICMS-Desoneração - L.C. nº87/1996	50.000,00	50.000,00	0,00	0,00	0,00%
2.4- Cota-Parte IPÊ-Exportação	100.000,00	100.000,00	13.707,76	32.006,69	32,01%
2.5- Cota-Parte ITR	10.000,00	10.000,00	118,83	242,23	2,42%
2.6- Cota-Parte IPVA	2.500.000,00	2.500.000,00	516.586,75	1.254.573,96	50,19%
2.7- Cota-Parte IOF-Cruzeiro	0,00	0,00	0,00	0,00	0,00%
3- TOTAL DA RECEITA DE IMPOSTOS (1 + 2)	57.660.000,00	57.660.000,00	9.176.932,41	19.308.160,97	33,49%
RECEITAS ADICIONAIS PARA FINANCIAMENTO DO ENSINO	PREVISÃO INICIAL	PREVISÃO ATUALIZADA	RECEITAS REALIZADAS		%
			(a)	(b)	(c) = (b/a)x100
4- RECEITA DA APLICAÇÃO FINANCEIRA DE OUTROS RECURSOS DE IMPOSTOS ENSINO	0,00	0,00	0,00	0,00	0,00%
5- RECEITA DE TRANSFERÊNCIAS DO FUNDE	5.510.000,00	5.510.000,00	510.879,18	1.015.000,14	18,42%
5.1- Transferências do Salário Educação	1.100.000,00	1.100.000,00	256.407,81	710.386,75	59,18%
5.2- Outras Transferências do FUNDE	4.410.000,00	4.410.000,00	222.343,15	294.996,12	5,80%
5.3- Aplicação Financeira dos Recursos do FUNDE	100.000,00	100.000,00	38.128,60	49.617,27	49,62%
6- RECEITA DE TRANSFERÊNCIAS DE CONVÊNIOS	2.200.000,00	2.200.000,00	0,00	0,00	0,00%
6.1- Transferências de Convênios	2.200.000,00	2.200.000,00	0,00	0,00	0,00%
6.2- Aplicação Financeira dos Recursos de Convênios	0,00	0,00	0,00	0,00	0,00%
7- RECEITA DE OPERAÇÕES DE CREDITO	0,00	0,00	0,00	0,00	0,00%
8- OUTRAS RECEITAS PARA FINANCIAMENTO DO ENSINO	0,00	0,00	0,00	0,00	0,00%
9- TOTAL DAS RECEITAS ADICIONAIS PARA FINANCIAMENTO DO ENSINO (4+5+6+7+8)	7.710.000,00	7.710.000,00	510.879,18	1.015.000,14	13,16%
FUNDEB	PREVISÃO INICIAL	PREVISÃO ATUALIZADA	RECEITAS REALIZADAS		%
			(a)	(b)	(c) = (b/a)x100
10- RECEITAS DESTINADAS AO FUNDEB	10.932.000,00	10.932.000,00	1.621.066,18	3.555.764,42	32,53%
10.1- Cota-Parte FPM Destinada ao FUNDEB - (20% de 2.1.1)	7.000.000,00	7.000.000,00	928.517,96	2.096.038,45	29,94%
10.2- Cota-Parte ICMS Destinada ao FUNDEB - (20% de 2.2)	3.400.000,00	3.400.000,00	505.485,57	1.202.301,90	35,36%
10.3- ICMS-Desoneração Destinada ao FUNDEB - (20% de 2.3)	10.000,00	10.000,00	0,00	0,00	0,00%
10.4- Cota-Parte IPÊ-Exportação Destinada ao FUNDEB - (20% de 2.4)	20.000,00	20.000,00	2.741,55	6.401,14	32,01%
10.5- Cota-Parte ITR ou ITR Antecipado Destinados ao FUNDEB - (20% de (1.5 - 1.5.1))	2.000,00	2.000,00	23,73	46,41	2,42%
10.6- Cota-Parte IPVA Destinada ao FUNDEB - (20% de 2.6)	500.000,00	500.000,00	103.717,35	230.914,71	50,18%
11- RECEITAS RECORRIDAS DO FUNDEB	40.100.000,00	40.100.000,00	7.960.535,30	15.260.435,80	38,06%
11.1- Transferências de Recursos do FUNDEB	30.000.000,00	30.000.000,00	5.320.485,34	10.099.208,76	33,66%
11.2- Complementação do União ao FUNDEB	10.000.000,00	10.000.000,00	2.611.605,51	5.143.801,56	51,16%
11.3- Receita de Aplicação Financeira dos Recursos do FUNDEB	100.000,00	100.000,00	34.444,45	46.435,48	46,43%
12- RESULTADO LÍQUIDO DAS TRANSFERÊNCIAS DO FUNDEB (11.1 - 10)	19.068.000,00	19.068.000,00	3.699.399,16	6.953.466,34	36,47%
13- RESULTADO LÍQUIDO DA TRANSFERÊNCIA (12) > 0 = ACRÉSCIMO RESULTANTE DAS TRANSFERÊNCIAS DO FUNDEB					
14- RESULTADO LÍQUIDO DA TRANSFERÊNCIA (12) < 0 = DECRESCIMENTO RESULTANTE DAS TRANSFERÊNCIAS DO FUNDEB					

Handwritten signature and initials.



ESTADO DO PARANÁ
MUNICÍPIO DE PACUABA
RELATÓRIO RESUMIDO DA EXECUÇÃO ORÇAMENTÁRIA
ADMINISTRATIVO DAS DESPESAS COM MANUTENÇÃO E DESENVOLVIMENTO DO ENSINO
ORÇAMENTOS FISCAL E DA SEGURANÇA SOCIAL
JANEIRO A ABRIL DE 2015(BIMESTRE: MARÇO E ABRIL)

RREO - ANEXO VIII (LDB, art. 72)	DESPESAS DO FUNDEB	DOTAÇÃO INICIAL	DOTAÇÃO ATUALIZADA (c)	DESPESAS LIQUIDADAS		
				No Bimestre	Até o Bimestre (e)	% (f) = (e)/(c)x100
13- PAGAMENTO DOS PROFISSIONAIS DO MAGISTÉRIO		28.440.000,00	28.440.000,00	3.874.546,19	6.593.177,19	25,28%
13.1- Com Educação Infantil		8.060.000,00	8.060.000,00	703.843,55	1.113.236,94	22,50%
13.2- Com Ensino Fundamental		20.380.000,00	20.380.000,00	3.170.702,64	5.479.940,25	26,89%
14- OUTRAS DESPESAS		16.852.000,00	16.882.015,00	1.474.044,55	2.654.746,09	15,73%
14.1- Com Educação Infantil		3.087.000,00	3.087.000,00	254.099,95	490.457,03	14,59%
14.2- Com Ensino Fundamental		13.765.000,00	13.795.015,00	1.219.944,60	2.164.289,06	15,68%
15- TOTAL DAS DESPESAS DO FUNDEB (13 + 14)		45.292.000,00	45.322.015,00	5.348.590,74	9.247.923,28	21,85%
DEDUÇÕES PARA FINS DO LIMITE DO FUNDEB						
16- RESTOS A PAGAR INSCRITOS NO EXERCÍCIO SEM DISPONIBILIDADE FINANCEIRA DE RECURSOS DO FUNDEB						0,00
16.1- FUNDEB 60%						0,00
16.2- FUNDEB 40%						0,00
17- DESPESAS CUSTEADAS COM O SUPERÁVIT FINANCEIRO, DO EXERCÍCIO ANTERIOR, DO FUNDEB						0,00
17.1- FUNDEB 60%						0,00
17.2- FUNDEB 40%						0,00
18- TOTAL DAS DEDUÇÕES CONSIDERADAS PARA FINS DE LIMITE DO FUNDEB (16 + 17)						0,00
INDICADORES DO FUNDEB						
19- TOTAL DAS DESPESAS DO FUNDEB PARA FINS DE LIMITE (15 - 18)						9.247.923,28
19.1- Mínimo de 60% do FUNDEB na Remuneração do Magistério (13 - (16.1 + 17.1)) / ((13) x 100) %						43,20%
19.2- Mínimo de 40% em Despesa com MDE, que não Remuneração do Magistério (14 - (16.2 + 17.2)) / ((14) x 100) %						17,60%
19.3- Mínimo de 2% não Aplicado no Exercício (100 - (19.1 + 19.2)) %						0,92
20 - RECURSOS RECEBIDOS DO FUNDEB EM 2014 QUE NÃO FORAM UTILIZADOS						0,00
21 - DESPESAS CUSTEADAS COM O SALDO DO ITEM 20 ATÉ O 1º TRIMESTRE DE 2015 ¹						0,00
MANUTENÇÃO E DESENVOLVIMENTO DO ENSINO - DESPESAS CUSTEADAS COM A RECEITA RESULTANTE DE IMPOSTOS E RECURSOS DO FUNDEB						
RECEITAS COM AÇÕES TÍPICAS DE MDE		PREVISÃO INICIAL	PREVISÃO ATUALIZADA	RECEITAS REALIZADAS		
				No Bimestre	Até o Bimestre (d)	% (e) = (d)/(c)x100
22- IMPOSTOS E TRANSFERÊNCIAS DESTINADAS A MDE (25% de 3 ^o)		14.413.000,00	14.413.000,00	2.294.233,10	4.827.040,34	33,49%
DESPESAS COM AÇÕES TÍPICAS DE MDE		DOTAÇÃO INICIAL	DOTAÇÃO ATUALIZADA (c)	DESPESAS LIQUIDADAS		
				No Bimestre	Até o Bimestre (e)	% (f) = (e)/(c)x100
23- EDUCAÇÃO INFANTIL		8.147.000,00	8.147.000,00	957.943,50	1.563.695,47	19,19%
23.1- Despesas Custeadas com Recursos do FUNDEB		8.147.000,00	8.147.000,00	957.943,50	1.563.695,47	19,19%
23.2- Despesas Custeadas com Outros Recursos de Impostos		0,00	0,00	0,00	0,00	0,00%
24- ENSINO FUNDAMENTAL		36.982.100,00	54.023.015,00	6.542.908,90	11.775.827,16	21,80%
24.1- Despesas Custeadas com Recursos do FUNDEB		34.145.000,00	34.175.015,00	4.390.647,24	7.684.229,81	22,48%
24.2- Despesas Custeadas com Outros Recursos de Impostos		2.837.100,00	19.848.000,00	2.152.261,66	4.091.597,35	20,61%
25- ENSINO MÉDIO		0,00	0,00	0,00	0,00	0,00%
26- ENSINO SUPERIOR		106.000,00	513.000,00	0,00	0,00	0,00%
27- ENSINO PROFISSIONAL NÃO INTEGRADO AO ENSINO REGULAR		0,00	0,00	0,00	0,00	0,00%
28- OUTRAS		8.275.000,00	8.662.000,00	957.243,99	2.332.118,45	26,87%
29- TOTAL DAS DESPESAS COM AÇÕES TÍPICAS DE MDE (23+24+25+26+27+28)		36.982.100,00	54.023.015,00	6.542.908,90	11.609.404,18	20,38%
DEDUÇÕES CONSIDERADAS PARA FINS DE LIMITE CONSTITUCIONAL						
30- RESULTADO LÍQUIDO DAS TRANSFERÊNCIAS DO FUNDEB = (12)						5.543.444,34
31- DESPESAS CUSTEADAS COM A CONTRIBUIÇÃO DO FUNDEB NO EXERCÍCIO						1.022.160,31
32- RECEITA DE APLICAÇÃO FINANCEIRA DOS RECURSOS DO FUNDEB ATÉ O BIMESTRE + (50 h)						45.425,48
33- DESPESAS CUSTEADAS COM O SUPERÁVIT FINANCEIRO, DO EXERCÍCIO ANTERIOR, DO FUNDEB						0,00
34- DESPESAS CUSTEADAS COM O SUPERÁVIT FINANCEIRO, DE OUTROS RECURSOS DE IMPOSTOS						0,00
35- RESTOS A PAGAR INSCRITOS NO EXERCÍCIO SEM DISPONIBILIDADE FINANCEIRA DE RECURSOS DE IMPOSTOS VINCULADOS AO ENSINO ²						0,00
36- CANCELAMENTO, NO EXERCÍCIO, DE RESTOS A PAGAR INSCRITOS COM DISPONIBILIDADE FINANCEIRA DE RECURSOS DE IMPOSTOS VINCULADOS AO ENSINO + (46 g)						0,00
37- TOTAL DAS DEDUÇÕES CONSIDERADAS PARA FINS DE LIMITE CONSTITUCIONAL (30 = 31 + 32 + 33 + 34 + 35 + 36)						7.617.625,13
38- TOTAL DAS DESPESAS PARA FINS DE LIMITE (23 + 24 + (37))						5.772.492,50
39- MÍNIMO DE 25% DAS RECEITAS RESULTANTES DE IMPOSTOS EM MDE ³ ((38) / (3)) x (100) %						29,66
OUTRAS INFORMAÇÕES PARA CONTROLE						
OUTRAS DESPESAS CUSTEADAS COM RECEITAS ADICIONAIS PARA FINANCIAMENTO DO ENSINO		DOTAÇÃO INICIAL	DOTAÇÃO ATUALIZADA (g)	DESPESAS LIQUIDADAS		
				No Bimestre	Até o Bimestre (h)	% (i) = (h)/(g)x100
40- DESPESAS CUSTEADAS COM A APLICAÇÃO FINANCEIRA DE OUTROS RECURSOS DE IMPOSTOS VINCULADOS AO ENSINO		0,00	0,00	0,00	0,00	0,00
41- DESPESAS CUSTEADAS COM A CONTRIBUIÇÃO SOCIAL DO SALÁRIO-EDUCAÇÃO		1.200.000,00	1.200.000,00	250.407,43	710.186,75	59,18
42- DESPESAS CUSTEADAS COM OPERAÇÕES DE CRÉDITO		0,00	0,00	0,00	0,00	0,00
43- DESPESAS CUSTEADAS COM OUTRAS RECEITAS PARA FINANCIAMENTO DO ENSINO		0,00	0,00	0,00	0,00	0,00
FINANCIAMENTO DO ENSINO (40 + 41 + 42 + 43)		1.200.000,00	1.200.000,00	250.407,43	710.186,75	59,18
RESTOS A PAGAR INSCRITOS COM DISPONIBILIDADE FINANCEIRA DE RECURSOS DE IMPOSTOS VINCULADOS AO ENSINO		SALDO ATÉ O BIMESTRE		CANCELADO EM 2015(g)		
46- RESTOS A PAGAR DE DESPESAS COM MDE			331.622,17			0,00

FLUXO FINANCEIRO DOS RECURSOS	VALOR	
	FUNDEB (h)	FUNDEF
47- SALDO FINANCEIRO EM 31 DE DEZEMBRO DE 2014	1.271,42	0,00
48- (+) INGRESSO DE RECURSOS ATÉ O BIMESTRE	15.215.030,32	0,00
49- (-) PAGAMENTOS EFETUADOS ATÉ O BIMESTRE	9.515.143,71	0,00
50- (+) RECEITA DE APLICAÇÃO FINANCEIRA DOS RECURSOS ATÉ O BIMESTRE	45.425,48	0,00
51- (-) SALDO FINANCEIRO NO EXERCÍCIO ATUAL	8.746.563,51	0,00

Fonte: Sistema de Contabilidade, Unidade Responsável: Secretária de Fazenda, Data de emissão: 29/05/2015 e hora de emissão 11:35
¹ Limites mínimos anuais a serem cumpridos no encerramento do exercício.
² Art. 21, § 2º, Lei 11.494/2007: "Até 5% dos recursos recebidos à conta dos Fundos, inclusive relativos à complementação da União recebidos nos termos do §1º do art. 6º desta Lei, poderão ser utilizados no 1º trimestre do exercício imediatamente subsequente, mediante abertura de crédito adicional."
³ Caput do artigo 212 da CF/1988

⁴ Os valores referentes à parcela dos Restos a Pagar inscritos sem disponibilidade financeira vinculada à Educação deverão ser informados somente no RREO do último bimestre do exercício.
⁵ Limites mínimos anuais a serem cumpridos no encerramento do exercício, no âmbito de atuação prioritária, conforme LDB, art. 11, V.

Marcos Roberto Brito Paiva
Prefeito Municipal

Antonio Roberto de Araújo
Secretário de Fazenda

Josefa de Aguiar de Silva
Controlador CRC 13478/D-7

UF: Ceará

Município: Pacajus

RELATÓRIO RESUMIDO DA EXECUÇÃO ORÇAMENTÁRIA
 DEMONSTRATIVO DAS RECEITAS E DESPESAS COM AÇÕES E SERVIÇOS PÚBLICOS DE SAÚDE
 ORÇAMENTOS FISCAL E DA SEGURIDADE SOCIAL
 2º Bimestre Março e Abril de 2015

RREO - ANEXO 12 (LC141/2012, art.35)

R\$ 1,00

RECEITAS PARA APURAÇÃO DA APLICAÇÃO EM AÇÕES E SERVIÇOS PÚBLICOS DE SAÚDE	PREVISÃO INICIAL	PREVISÃO ATUALIZADA (a)	RECEITAS REALIZADAS	
			Até o Bimestre (b)	% (b / a) x 100
RECEITA DE IMPOSTOS LÍQUIDA (I)	3.000.000,00	2.400.000,00	1.325.669,78	55,23
Imposto Predial e Territorial Urbano - IPTU	100.000,00	100.000,00	1.576,69	1,57
Imposto sobre Transmissão de Bens Intervivos - ITBI	500.000,00	500.000,00	655.215,14	131,04
Imposto sobre Serviços de Qualquer Natureza - ISS	1.600.000,00	1.000.000,00	572.961,40	57,29
Imposto de Renda Retido na Fonte - IRRF	800.000,00	800.000,00	95.916,55	11,98
Imposto Territorial Rural - ITR	0,00	0,00	0,00	0,00
Multas, Juros de Mora e Outros Encargos dos Impostos	0,00	0,00	0,00	0,00
Dívida Ativa dos Impostos	0,00	0,00	0,00	0,00
Multas, Juros de Mora e Outros Encargos da Dívida Ativa	0,00	0,00	0,00	0,00
RECEITA DE TRANSFERÊNCIAS CONSTITUCIONAIS E LEGAIS (II)	54.660.000,00	54.660.000,00	17.800.053,24	32,56
Cota-Parte FPM	35.000.000,00	35.000.000,00	10.480.492,32	29,94
Cota-Parte ITR	10.000,00	10.000,00	242,03	2,42
Cota-Parte IPVA	2.500.000,00	2.500.000,00	1.254.573,56	50,18
Cota-Parte ICMS	17.000.000,00	17.000.000,00	6.011.507,49	35,36
Cota-Parte IPI-Exportação	100.000,00	100.000,00	32.006,69	32,00
Compensações Financeiras Provenientes de Impostos e Transferências Constitucionais	50.000,00	50.000,00	21.231,15	42,46
Desoneração ICMS (LC 87/96)	50.000,00	50.000,00	21.231,15	42,46
Outras				
TOTAL DAS RECEITAS PARA APURAÇÃO DA APLICAÇÃO EM AÇÕES E SERVIÇOS PÚBLICOS DE SAÚDE (III) = I + II	57.660.000,00	57.060.000,00	19.125.723,02	33,51

RECEITAS ADICIONAIS PARA FINANCIAMENTO DA SAÚDE	PREVISÃO INICIAL	PREVISÃO ATUALIZADA (c)	RECEITAS REALIZADAS	
			Até o Bimestre (d)	% (d / c) x 100
TRANSFERÊNCIA DE RECURSOS DO SISTEMA ÚNICO DE SAÚDE-SUS	13.460.000,00	14.060.000,00	2.979.643,69	21,19
Provenientes da União	13.260.000,00	13.260.000,00	2.937.236,55	22,15
Provenientes dos Estados	100.000,00	700.000,00	0,00	0,00
Provenientes de Outros Municípios	0,00	0,00	0,00	0,00
Outras Receitas do SUS	100.000,00	100.000,00	42.407,14	42,40

TRANSFERÊNCIAS VOLUNTÁRIAS	0,00	0,00	0,00	0,00
RECEITA DE OPERAÇÕES DE CRÉDITO VINCULADAS À SAÚDE	0,00	0,00	0,00	0,00
OUTRAS RECEITAS PARA FINANCIAMENTO DA SAÚDE	0,00	0,00	0,00	0,00
TOTAL RECEITAS ADICIONAIS PARA FINANCIAMENTO DA SAÚDE	13.460.000,00	14.060.000,00	2.979.643,69	21,19

DESPESAS COM SAÚDE (Por Grupo de Natureza de Despesa)	DOTAÇÃO INICIAL	DOTAÇÃO ATUALIZADA (e)	DESPESAS EMPENHADAS		DESPESAS LIQUIDADAS	
			Até o Bimestre (f)	% (f / e) x 100	Até o Bimestre (g)	% (g / e) x 100
DESPESAS CORRENTES	23.861.400,00	24.275.400,00	10.403.218,37	42,85	6.635.051,94	27,33
Pessoal e Encargos Sociais	16.018.400,00	16.018.400,00	7.509.940,36	46,88	4.947.402,89	30,88
Juros e Encargos da Dívida	0,00	0,00	0,00	0,00	0,00	0,00
Outras Despesas Correntes	7.843.000,00	8.257.000,00	2.893.278,01	35,04	1.687.649,05	20,43
DESPESAS DE CAPITAL	3.950.000,00	3.350.000,00	1.032.902,16	30,83	1.000.121,12	29,85
Investimentos	3.940.000,00	3.340.000,00	1.032.902,16	30,92	1.000.121,12	29,94
Inversões Financeiras	10.000,00	10.000,00	0,00	0,00	0,00	0,00
Amortização da Dívida	0,00	0,00	0,00	0,00	0,00	0,00
TOTAL DAS DESPESAS COM SAÚDE (IV)	27.811.400,00	27.625.400,00	11.436.120,53	41,39	7.635.173,06	27,63

DESPESAS COM SAÚDE NÃO COMPUTADAS PARA FINS DE AFURAÇÃO DO PERCENTUAL MÍNIMO	DOTAÇÃO INICIAL	DOTAÇÃO ATUALIZADA	DESPESAS EMPENHADAS		DESPESAS LIQUIDADAS	
			Até o Bimestre (h)	% (h / IV) x 100	Até o Bimestre (i)	% (i / IV) x 100
DESPESAS COM INATIVOS E PENSIONISTAS	N/A	N/A	0,00	0,00	0,00	0,00
DESPESA COM ASSISTÊNCIA À SAÚDE QUE NÃO ATENDE AO PRINCÍPIO DE ACESSO UNIVERSAL	N/A	N/A	0,00	0,00	0,00	0,00
DESPESAS CUSTEADAS COM OUTROS RECURSOS	N/A	N/A	5.203.297,49	45,50	2.774.756,24	36,34
Recursos de Transferências do Sistema Único de Saúde - SUS	N/A	N/A	5.203.297,49	45,50	2.774.756,24	36,34
Recursos de Operações de Crédito	N/A	N/A	0,00	0,00	0,00	0,00
Outros Recursos	N/A	N/A	0,00	0,00	0,00	0,00
OUTRAS AÇÕES E SERVIÇOS NÃO COMPUTADOS	N/A	N/A	0,00	0,00	0,00	0,00
RESTOS A PAGAR NÃO PROCESSADOS INSCRITOS INDEVIDAMENTE NO EXERCÍCIO SEM DISPONIBILIDADE FINANCEIRA ¹	N/A	N/A	N/A	N/A	N/A	N/A
DESPESAS CUSTEADAS COM DISPONIBILIDADE DE CAIXA VINCULADA AOS RESTOS A PAGAR CANCELADOS ²	N/A	N/A	0,00	0,00	0,00	0,00

DESPESAS CUSTEADAS COM RECURSOS VINCULADOS À PARCELA DO PERCENTUAL MÍNIMO QUE NÃO FOI APLICADA EM AÇÕES E SERVIÇOS DE SAÚDE EM EXERCÍCIOS ANTERIORES ⁵	N/A	N/A	0,00	0,00	0,00	0,00
TOTAL DAS DESPESAS COM SAÚDE NÃO COMPUTADAS (V)	N/A		5.203.297,49	45,50	2.774.756,24	36,34

TOTAL DAS DESPESAS COM AÇÕES E SERVIÇOS PÚBLICOS DE SAÚDE (VI) = (IV + V)	N/A	27.625.400,00	6.232.823,04	54,50	4.860.416,82	
---	-----	---------------	--------------	-------	--------------	--

PERCENTUAL DE APLICAÇÃO EM AÇÕES E SERVIÇOS PÚBLICOS DE SAÚDE SOBRE A RECEITA DE IMPOSTOS LÍQUIDA E TRANSFERÊNCIAS CONSTITUCIONAIS E LEGAIS (VII%) = (VII / IIIb x 100) - LIMITE CONSTITUCIONAL 15% ⁴ e 5	25,41
--	-------

VALOR REFERENTE À DIFERENÇA ENTRE O VALOR EXECUTADO E O LIMITE MÍNIMO CONSTITUCIONAL [(VB - (15*IIIb)/100)] ⁶	1.991.558,37
--	--------------

EXECUÇÃO DE RESTOS A PAGAR NÃO PROCESSADOS INSCRITOS COM DISPONIBILIDADE DE CAIXA	INSCRITOS	CANCELADOS/PRESCRITOS	PAGOS	A PAGAR	PARCELA CONSIDERADA NO LIMITE
Inscritos em 2015	N/A	N/A	N/A	N/A	N/A
Inscritos em 2014	0,00	0,00	0,00	0,00	0,00
Inscritos em 2013	25.075,00	0,00	197.535,46	0,00	0,00
Inscritos em 2012	0,00	0,00	4.321,12	0,00	0,00
Total	25.074,00	0,00	201.856,58	0,00	N/A

CONTROLE DOS RESTOS A PAGAR CANCELADOS OU PRESCRITOS PARA FINS DE APLICAÇÃO DA DISPONIBILIDADE DE CAIXA CONFORME ARTIGO 24, § 1º e 2º	RESTOS A PAGAR CANCELADOS OU PRESCRITOS		
	Saldo Inicial	Despesas custeadas no exercício de referência (j)	Saldo Final (Não Aplicado)
Restos a Pagar Cancelados ou Prescritos em 2015	0,00	0,00	0,00
Restos a Pagar Cancelados ou Prescritos em 2014	0,00	0,00	0,00
Restos a Pagar Cancelados ou Prescritos em 2013	0,00	0,00	0,00
Restos a Pagar Cancelados ou Prescritos em 2012	N/A	N/A	N/A
Total (VIII)	0,00	0,00	0,00


CONTROLE DE VALOR REFERENTE AO PERCENTUAL MÍNIMO NÃO CUMPRIDO EM EXERCÍCIOS ANTERIORES PARA FINS DE APLICAÇÃO DOS RECURSOS VINCULADOS CONFORME ARTIGOS 25 e 26	LIMITE NÃO CUMPRIDO		
	Saldo Inicial	Despesas custeadas no exercício de referência (R)	Saldo Final (Não Aplicado)
Diferença de limite não cumprido em 2014	0,00	0,00	0,00
Diferença de limite não cumprido em 2013	0,00	0,00	0,00
Total (IX)	0,00	0,00	0,00

DESPESAS COM SAÚDE (Por Subfunção)	DOTAÇÃO INICIAL	DOTAÇÃO ATUALIZADA	DESPESAS EMPENHADAS		DESPESAS LIQUIDADAS	
			Até o Bimestre (l)	% (Total) x 100	Até o Bimestre (m)	% (m/total) x 100
Atenção Básica	7.063.000,00	7.093.000,00	3.103.318,81	27,14	2.188.084,24	28,66
Assistência Hospitalar e Ambulatorial	13.898.400,00	13.348.400,00	4.678.225,29	40,91	3.516.582,37	46,06
Suporte Profilático e Terapêutico	753.000,00	753.000,00	254.079,35	2,22	84.597,63	1,11
Vigilância Sanitária	0,00	0,00	0,00	0,00	0,00	0,00
Vigilância Epidemiológica	1.704.000,00	1.706.000,00	687.674,04	6,01	330.415,96	4,33
Alimentação e Nutrição	0,00	0,00	0,00	0,00	0,00	0,00
Outras Subfunções	4.393.000,00	4.725.000,00	2.712.823,04	23,72	1.515.492,86	19,85
TOTAL	27.811.400,00	27.625.400,00	11.436.120,53	100,00	7.635.173,06	100,00


FONTE: SIOPS, Pacajus / CE

- 1 - Essa linha apresentará valor somente no Relatório Resumido da Execução Orçamentária do último bimestre do exercício.
- 2 - O valor apresentado na intercessão com a coluna "h" ou com a coluna "h+i" (último bimestre) deverá ser o mesmo apresentado no "total j".
- 3 - O valor apresentado na intercessão com a coluna "h" ou com a coluna "h+i" (último bimestre) deverá ser o mesmo apresentado no "total k".
- 4 - Limite anual mínimo a ser cumprido no encerramento do exercício. Deverá ser informado o limite estabelecido na Lei Orgânica do Município quando o percentual nela estabelecido for superior ao fixado na LC nº 141/2012
- 5 - Durante o exercício esse valor servirá para o monitoramento previsto no art. 23 da LC 141/2012
- 6 - No último bimestre, será utilizada a fórmula $[VI(h+i) - (15 \times IIIb)/100]$.

Justificativa:


Marcos Roberto Brito Paixão
 Prefeito Municipal


José Wellington da Silva
 Contador CRC CE 13420/0-7


Antonio Rodrigues de Araújo
 Secretário de Fazenda
 Portaria 001/2014



MUNICÍPIO DE PACAJUS
DEMONSTRATIVO SIMPLIFICADO DO RELATÓRIO RESUMIDO DA EXECUÇÃO ORÇAMENTÁRIA
ORÇAMENTOS FISCAL E DA SEGURIDADE SOCIAL
JANEIRO A ABRIL DE 2015/BIMESTRE: MARÇO E ABRIL

RRF, Art. 48 - Anexo XIV

R\$ 1,00

BALANÇO ORÇAMENTÁRIO - RECEITAS		No Bimestre	Até o Bimestre		
Previsão Inicial da Receita			140.000.000,00	140.000.000,00	
Previsão Atualizada da Receita			140.000.000,00	140.000.000,00	
Receitas Realizadas	19.850.984,02		40.595.553,96	0,00	
Déficit Orçamentário			0,00	0,00	
Saldos de Exercícios Anteriores			12.080.065,87	12.080.065,87	
BALANÇO ORÇAMENTÁRIO - DESPESAS		No Bimestre	Até o Bimestre		
Dotação Inicial			140.000.000,00	140.000.000,00	
Dotação Atualizada			140.000.000,00	140.000.000,00	
Despesas Empenhadas	6.940.993,92		49.328.012,85	49.328.012,85	
Despesas Liquidadas	16.558.479,54		30.734.533,58	30.734.533,58	
Superávit Orçamentário			9.861.020,38	9.861.020,38	
DESPESAS POR FUNÇÃO/SUBFUNÇÃO		No Bimestre	Até o Bimestre		
Despesas Empenhadas	6.940.993,92		49.328.012,85	49.328.012,85	
Despesas Liquidadas	16.558.479,54		30.734.533,58	30.734.533,58	
RECEITA CORRENTE LÍQUIDA - RCL			Até o Bimestre		
Receita Corrente Líquida			104.975.057,16	104.975.057,16	
RECEITAS/DESPESAS DOS REGIMES DE PREVIDÊNCIA		No Bimestre	Até o Bimestre		
Regime Próprio de Previdência Social dos Servidores Públicos					
Receitas Previdenciárias (IV)	1.575.190,67		4.114.523,38	4.114.523,38	
Despesas Previdenciárias (V)	478.394,05		966.212,63	966.212,63	
Resultado Previdenciário (VI) = (IV - V)	1.096.796,62		3.148.310,75	3.148.310,75	
RESULTADOS NOMINAL E PRIMÁRIO		Meta Fixada no Anexo de Metas Fiscais de LDO (a)	Resultado Apurado Até o Bimestre (b)	% em Relação à Meta (b/a)	
Resultado Nominal	-1.000.000,00		-2.355.388,26	235,54%	
Resultado Primário	3.600.000,00		9.846.056,86	273,50%	
MOVIMENTAÇÃO DOS RESTOS A PAGAR		Inscrição	Cancelamento Até o Bimestre	Pagamento Até o Bimestre	Saldo a Pagar
POR PODER					
RESTOS A PAGAR PROCESSADOS					
Poder Executivo	12.058.583,00		41.089,10	6.490.236,02	5.527.257,88
Poder Legislativo	12.057.696,10		41.089,10	6.490.236,02	5.526.370,98
Poder Judiciário	886,90		0,00	0,00	886,90
RESTOS A PAGAR NÃO-PROCESSADOS					
Poder Executivo	262.948,80		0,00	0,00	221.859,70
Poder Judiciário	262.818,26		0,00	0,00	221.729,16
Poder Legislativo	130,54		0,00	0,00	130,54
TOTAL	12.321.531,80		41.089,10	6.490.236,02	5.749.117,58
DESPESAS COM MANUTENÇÃO E DESENVOLVIMENTO DO ENSINO - MDE		Valor Apurado Até o Bimestre	Limite Constitucional Anual		
			% Mínimo a Aplicar no Exercício	% Aplicado Até o Bimestre	
Mínimo Anual de 25% das Receitas de Impostos na Manutenção e Des. do Ensino		5.727.492,50	25%	29,66%	
Mínimo Anual de 60% do FUNDEB na Remuneração dos Professores do Ensino Fundamental		6.593.177,19	60%	43,20%	
RECEITAS DE OPERAÇÕES DE CRÉDITO E DESPESAS DE CAPITAL		Valor Apurado Até o Bimestre	Saldo não Realizado		
Receita de Operação de Crédito		0,00	1.200.000,00		
Despesa de Capital Líquida		3.494.015,03	20.875.562,97		
PROJEÇÃO ATUARIAL DOS REGIMES DE PREVIDÊNCIA		Exercício	10º Exercício	20º Exercício	35º Exercício
Regime Próprio de Previdência Social dos Servidores Públicos					
Repasse da Contribuição Patronal (III)	0,00	0,00	0,00	0,00	0,00
Receitas Previdenciárias (IV)	0,00	0,00	0,00	0,00	0,00
Despesas Previdenciárias (V)	0,00	0,00	0,00	0,00	0,00
Resultado Previdenciário (IV - V)	0,00	0,00	0,00	0,00	0,00
Repasse Recebido para Cobertura de Déficit do RPPS (VI)	0,00	0,00	0,00	0,00	0,00




MUNICÍPIO DE PACÁTIUS
DEMONSTRATIVO SIMPLIFICADO DO RELATÓRIO RESUMIDO DA EXECUÇÃO ORÇAMENTÁRIA
ORÇAMENTOS FISCAL E DA SEGURIDADE SOCIAL
JANEIRO A ABRIL DE 2015/BIMESTRE: MARÇO E ABRIL

LRF, Art. 48 - Anexo XIV

R\$ 1,00

RECEITA DA ALIENAÇÃO DE ATIVOS E APLICAÇÃO DOS RECURSOS		Valor Apurado Até o Bimestre	Saldo não Realizado	
Receita de Capital Resultante da Alienação de Ativos		0,00	100.000,00	
Aplicação dos Recursos da Alienação de Ativos		0,00	0,00	
DESPESAS COM AÇÕES E SERVIÇOS PÚBLICOS DE SAÚDE		Valor Apurado Até o Bimestre	Limite Constitucional Anual	
			% Mínimo a Aplicar no Exercício	% Aplicado Até o Bimestre
Despesas Próprias com Ações e Serviços Públicos de Saúde		4.860.416,82	15%	25,41%
DESPESAS DE CARÁTER CONTINUADO DERIVADAS DE PPP'S CONTRATADAS		VALOR APURADO NO EXERCÍCIO CORRENTE		
Total das Despesas / RCL (%)		0,00		

FONTE: Sistema de Contabilidade, Unidade Responsável: Secretária de Fazenda, Data da emissão: 29/05/2015 e Hora de emissão 11:35


Marcos Roberto Brito Paixão
Prefeito Municipal


Antonio Rodrigues de Araújo
Secretário de Fazenda


José Wellington de Silva
Contador CRC DE 16820/O-7