



Ofício nº. 0910/2014.

Pacajus, 15 de maio de 2014.

Senhor Presidente,

Estamos encaminhando o Relatório Resumido da Execução Orçamentária (RREO) a esse colendo Tribunal de Contas dos Municípios, nos termos da Lei Complementar Nº. 101/2000 e Instrução Normativa Nº. 03/2000.

Informamos que o RREO ora encaminhado, refere-se ao Segundo Bimestre do Exercício Financeiro de 2014, tendo sido elaborado de acordo com as especificações contidas na Portaria Nº. 407/2011 da Secretaria do Tesouro Nacional.

Informamos ainda, que o presente RREO está publicado na Internet, conforme determina o art. 48 da Lei Complementar Nº. 101/2000, no endereço www.pacajus.ce.gov.br.

Atenciosamente,

Marcos Roberto Brito Paixão
Prefeito Municipal

Ilmo. Conselheiro
Francisco de Paula Rocha Aguiar
Presidente do Tribunal de Contas dos Municípios do Estado do Ceará
Fortaleza – CE

Rua Guarany, 600 - Altos - Centro - Pacajus - Ceará
CNPJ: 07.384.407/0001-09 Pabx: (85) 33481077 / Fax: (85) 3348.1678
www.pacajus.ce.gov.br






DECLARAÇÃO DE PUBLICAÇÃO DO RELATÓRIO RESUMIDO DA EXECUÇÃO ORÇAMENTÁRIA

Declaro, sob as penas da Lei, que o Relatório Resumido da Execução Orçamentária, do Município de Pacajus no Estado do Ceará, relativo ao 2º bimestre do Exercício Financeiro de 2014, foi publicado em 15 de maio de 2014, no flanelógrafo da Prefeitura Municipal de Pacajus, e ficará afixado pelo período de 60 dias, bem como no site www.pacajus.ce.gov.br, por prazo indeterminado, contendo os elementos dispostos nos arts. 52 e 53 da Lei Complementar nº. 101, de 04 de maio 2000.

Pacajus – CE, 15 de maio de 2014.



Marcos Roberto Brito Haixão
Prefeito Municipal



José Wellington da Silva
Contador
CRC 13.420/O-7



Rua Guarany, 600 - Altos - Centro - Pacajus - Ceará
CNPJ: 07.384.407/0001-09 Pabx: (85) 33481077 / Fax: (85) 3348.1678
www.pacajus.ce.gov.br

CASA
ALTA
Governo Municipal de Pasajun
Código
Comunalizado

BOLETIM DO RESULTADO DA ELEIÇÃO ORÇAMENTÁRIA
SALARIO ORÇAMENTARIO
ORGANIZACAO FISCAL E DA SEGURIDADE SOCIAL
7 - Levantado em 10/11/2017 às 09:13

Saldo em 31/10/2017: R\$ 11.411.317,00

116.200.000,00 - 113.000.000,00 - 11.200.000,00

24.000.000,00

ORGANIZACAO DE SAUDE - ESTABU-LECIPIO 010
ORGANIZACAO DE SAUDE - ESTABU-LECIPIO
Outros recursos para a saúde municipal
Folha de pagamento de pessoal em exercício
ORGANIZACAO DE SAUDE - ESTABU-LECIPIO
Outros recursos para a saúde municipal
Folha de pagamento de pessoal em exercício

116.200.000,00	113.000.000,00	11.200.000,00	24.000.000,00
116.200.000,00	113.000.000,00	11.200.000,00	24.000.000,00

ORGANIZACAO DE SAUDE - ESTABU-LECIPIO 011 - 011 - 010
PRECATÓRIOS

116.200.000,00	113.000.000,00	11.200.000,00	24.000.000,00
----------------	----------------	---------------	---------------

SALARIO DE SAUDE - SAUDE - ESTABU-LECIPIO
SALARIO DE SAUDE - SAUDE - ESTABU-LECIPIO
SALARIO DE SAUDE - SAUDE - ESTABU-LECIPIO
SALARIO DE SAUDE - SAUDE - ESTABU-LECIPIO

116.200.000,00	113.000.000,00	11.200.000,00	24.000.000,00
----------------	----------------	---------------	---------------

RECURSOS ORÇAMENTÁRIOS	INDICADOR	EXERCÍCIO	ALÍQUOTA	SALARIO	TOTAL		RECURSOS		RECURSOS		RECURSOS		RECURSOS		RECURSOS		RECURSOS		
					NO	ALÍQ	NO	ALÍQ	NO	ALÍQ	NO	ALÍQ	NO	ALÍQ	NO	ALÍQ	NO	ALÍQ	NO
116.200.000,00	113.000.000,00	11.200.000,00	24.000.000,00	116.200.000,00	113.000.000,00	11.200.000,00	24.000.000,00	116.200.000,00	113.000.000,00	11.200.000,00	24.000.000,00	116.200.000,00	113.000.000,00	11.200.000,00	24.000.000,00	116.200.000,00	113.000.000,00	11.200.000,00	24.000.000,00

CEJA

META

Idoneidade Material de Fomento

0001

Consolidado

RELATÓRIO RESUMIDO DO PRECÍDIO ORÇAMENTÁRIA
 OPERAÇÕES REALIZADAS NO EXERCÍCIO FINANCEIRO EM ANDARAÍ-DO-SUL/RS

31/12/2014

Anexo - Anexo 1 - D.E. Art. 129, inciso II, inciso IV

DESCRIÇÃO	ANO INI	ANO FIN	VALOR INI	VALOR FIN	ESPECÍFICA			GERAL			TOTAL	
					NO	NO	NO	NO	NO	NO		
RECURSOS												
Emprestimos												
Outros recursos												
RECURSOS DE CAPITAL												
RECURSOS DE EMPLACAMENTO												
RECURSOS DE MANUTENÇÃO												
RECURSOS DE INVESTIMENTO												
RECURSOS DE TRANSFERÊNCIAS												
RECURSOS DE FINANCIAMENTO												
RECURSOS DE OPERAÇÃO												
RECURSOS DE CAPITAL												
RECURSOS DE EMPLACAMENTO												
RECURSOS DE MANUTENÇÃO												
RECURSOS DE INVESTIMENTO												
RECURSOS DE TRANSFERÊNCIAS												
RECURSOS DE FINANCIAMENTO												
RECURSOS DE OPERAÇÃO												
RECURSOS DE CAPITAL												
RECURSOS DE EMPLACAMENTO												
RECURSOS DE MANUTENÇÃO												
RECURSOS DE INVESTIMENTO												
RECURSOS DE TRANSFERÊNCIAS												
RECURSOS DE FINANCIAMENTO												
RECURSOS DE OPERAÇÃO												

[Handwritten signature and initials]

Estado
Governo Municipal de Manaus
Consolidado

RELACIONIO RESUMIDO DO RESULTADO ORÇAMENTARIO
DEMONSTRATIVO DO RESULTADO NOMINAL
ORÇAMENTO FISCAL LÍQUO ESPECÍFICO ANEXO II
2º Bimestre de 2014 (Janeiro a Abril)

Página: 001

ANEXO

BEMO	ANEXO 5 (Espec. Anexo II)	VALORES			R\$ 1,00
		IM	EM	EM	
SISTEMA FISCAL TROPICAL		VALORES			
		11/04/2014 (Janeiro a Abril)			11/04/2014 (Janeiro a Abril)
		IM	EM	EM	IM
		(R\$)	(R\$)	(R\$)	(R\$)
SISTEMA CONSOLIDADO (1)		37.883.487,95	46.731.957,08	16.659.782,15	
EXERCÍCIO (11)		0,00	0,00	0,00	
Operações: renda de caixa bruta		6.326.026,00	4.156.689,24	9.016.812,14	
Operações: transfer. des		664.186,15	461.883,84	427.591,74	
Transferências de recursos (transferência corrente)		11.188.480,79	9.919.812,14	12.842.107,41	
SISTEMA CONSOLIDADO - RESULTADO (11 - (1 + 11))		26.889.481,15	37.211.965,10	16.639.769,15	
RECURSOS DE PROVENTOS (11)		0,00	0,00	0,00	
PROVENTOS DE OPERAÇÕES (11)		36.889.481,15	36.211.965,10	16.639.769,15	
ENTRADA - RESULTADO NOMINAL (11 - (1 + 11 + 11))		0,00	0,00	0,00	
RESULTADO NOMINAL					
VALORES					
DISTRIBUIÇÃO DA META FISCAL					
META DO RESULTADO NOMINAL FISCAL NO ANEXO DE META FISCAL DE 2014 - META DO EXERCÍCIO DE REALIZAÇÃO					1.000.000,00

RESUMO PREVISIONAL (ANEXO)

Conta

Remuneração em Espécie

Consolidado

EXERCÍCIO ANTERIOR DO EXERCÍCIO ANTERIOR
EXERCÍCIO ANTERIOR DO ANEXO ANTERIOR
EXERCÍCIO ANTERIOR DO ANEXO ANTERIOR
EXERCÍCIO ANTERIOR DO ANEXO ANTERIOR

1000 - 1000

DEBITO FISCAL EM PRECATORIA

S A L D O S

11/02/2013

12/31/2013

12/31/2013

12/31/2013

12/31/2013

DIVIDA FISCAL EM PRECATORIA

Passivo Ativo

Exercício Anterior

Exercício Anterior

Exercício Anterior

Exercício Anterior

Exercício Anterior

Exercício Anterior

Exercício Anterior

Exercício Anterior

Exercício Anterior

Exercício Anterior

Exercício Anterior

Exercício Anterior

Exercício Anterior

Exercício Anterior

Exercício Anterior

Exercício Anterior

Exercício Anterior

Exercício Anterior

Exercício Anterior

Exercício Anterior

Exercício Anterior

Exercício Anterior

Exercício Anterior

Exercício Anterior

Exercício Anterior

Exercício Anterior

Exercício Anterior

Exercício Anterior

Exercício Anterior

Exercício Anterior

Exercício Anterior

Marcos Roberto Brito Pinheiro

Prefeito Municipal

Antonio Rodolfo de Araújo

Secretário de Fazenda

ALFA CONTABILIDADE EIRELI

CRC 00799/0-3

Assessoria Contábil

DATA DA EMISSÃO DO PRECATORIO: 12/31/2013

DATA DA EMISSÃO DO PRECATORIO: 12/31/2013

DATA DA EMISSÃO DO PRECATORIO: 12/31/2013

DATA DA EMISSÃO DO PRECATORIO: 12/31/2013

DATA DA EMISSÃO DO PRECATORIO: 12/31/2013

DATA DA EMISSÃO DO PRECATORIO: 12/31/2013

DATA DA EMISSÃO DO PRECATORIO: 12/31/2013

DATA DA EMISSÃO DO PRECATORIO: 12/31/2013

DATA DA EMISSÃO DO PRECATORIO: 12/31/2013

DATA DA EMISSÃO DO PRECATORIO: 12/31/2013

DATA DA EMISSÃO DO PRECATORIO: 12/31/2013

DATA DA EMISSÃO DO PRECATORIO: 12/31/2013

DATA DA EMISSÃO DO PRECATORIO: 12/31/2013

DATA DA EMISSÃO DO PRECATORIO: 12/31/2013

DATA DA EMISSÃO DO PRECATORIO: 12/31/2013

DATA DA EMISSÃO DO PRECATORIO: 12/31/2013

DATA DA EMISSÃO DO PRECATORIO: 12/31/2013

DATA DA EMISSÃO DO PRECATORIO: 12/31/2013

DATA DA EMISSÃO DO PRECATORIO: 12/31/2013

DATA DA EMISSÃO DO PRECATORIO: 12/31/2013

DATA DA EMISSÃO DO PRECATORIO: 12/31/2013

LEAF
 Governo Municipal de Paratuba
 Contabilidade

RELAÇÃO ANEXO DA EXECUÇÃO ORÇAMENTÁRIA
 DEMONSTRATIVO DO RESULTADO FINANCEIRO
 APLICATIVOS FISCAL E DA SUBVENÇÃO SOCIAL

ALFA
 3 de 1/2017

EXERCÍCIO	PERÍODO	FUNDO	CATEGORIA	ELEMENTOS DE DESPESA	RESERVA	VALORES			%
						PLANO	DESCRIÇÃO	RESERVA	
2017	01/2017	1.458.390,00	3.000	3.250		3.250	22,94	22,94	22,94
							0,00	0,00	0,00
							22,94	22,94	22,94

EXERCÍCIO	PERÍODO	FUNDO	CATEGORIA	ELEMENTOS DE DESPESA	RESERVA	RESERVA	VALORES			%
							PLANO	DESCRIÇÃO	RESERVA	
2017	01/2017	1.458.390,00	3.000	3.250		3.250	22,94	22,94	22,94	
							0,00	0,00	0,00	
							22,94	22,94	22,94	

ESTADO DO PARANÁ - PREFEITURA MUNICIPAL DE PARATUBA
 SECRETARIA MUNICIPAL DE CONTABILIDADE

CPF: 000.000.000-00
 MARCOS ROBERTO BITTENCOURT PEREIRA - SECRETÁRIO MUNICIPAL DE CONTABILIDADE

Marcos Roberto Bittencourt Pereira
 Prefeito Municipal

Antonio Poldos de Araújo
 Secretário Municipal de Fazenda

ALFA CONTABILIDADE EIRELI
 CRC 070799/0-3
 Assessoria Contábil



MUNICÍPIO DE PACAEMBÚ
RELATÓRIO RESULTADO DA EXECUÇÃO ORÇAMENTÁRIA
DEMONSTRATIVO DAS RECEITAS E DESPESAS COM MANUTENÇÃO E DESENVOLVIMENTO DO ENSINO - MDE
ORÇAMENTOS FISCAL E DA SEGURIDADE SOCIAL
JANEIRO A ABRIL DE 2014/BIMESTRE MARÇO E ABRIL

RREO - ANEXO VIII (LDB, art. 72)

R\$ 1,00

RECEITA RESULTANTE DE IMPOSTOS (caput do art. 212 de Constituição)	PREVISÃO INICIAL	PREVISÃO ATUALIZADA (a)	RECEITAS REALIZADAS		
			No Bimestre	Até o Bimestre (b)	%(c) = (b/a)x100
1- RECEITA DE IMPOSTOS	3.380.000,00	3.380.000,00	443.971,24	864.629,41	25,59%
1.1- Receita Resultante do Imposto sobre a Propriedade Predial e Territorial Urbana - IPTU	80.000,00	80.000,00	7.088,28	19.952,67	24,94%
1.1.1- Multas, Juros de Mora e Outros Encargos do IPTU	80.000,00	80.000,00	7.088,28	19.952,67	24,94%
1.1.3- Dívida Ativa do IPTU	0,00	0,00	0,00	0,00	0,00%
1.1.4- Multas, Juros de Mora, Atualização Monetária e Outros Encargos da Dívida Ativa	0,00	0,00	0,00	0,00	0,00%
1.1.5- (-) Deduções de Receita do IPTU	0,00	0,00	0,00	0,00	0,00%
1.2- Receita Resultante do Imposto sobre Transmissão Imediata e Inter Vivos - ITBI	600.000,00	600.000,00	92.008,23	224.674,81	37,45%
1.2.1- ITBI	600.000,00	600.000,00	92.008,23	224.674,81	37,45%
1.2.2- Multas, Juros de Mora e Outros Encargos do ITBI	0,00	0,00	0,00	0,00	0,00%
1.2.3- Dívida Ativa do ITBI	0,00	0,00	0,00	0,00	0,00%
1.2.4- Multas, Juros de Mora, Atualização Monetária e Outros Encargos da Dívida Ativa	0,00	0,00	0,00	0,00	0,00%
1.2.5- (-) Deduções de Receita do ITBI	0,00	0,00	0,00	0,00	0,00%
1.3- Receita Resultante do Imposto sobre Serviços de Qualquer Natureza - ISS	1.800.000,00	1.800.000,00	246.165,70	517.550,04	28,75%
1.3.1- ISS	1.800.000,00	1.800.000,00	246.165,70	517.550,04	28,75%
1.3.2- Multas, Juros de Mora e Outros Encargos do ISS	0,00	0,00	0,00	0,00	0,00%
1.3.3- Dívida Ativa do ISS	0,00	0,00	0,00	0,00	0,00%
1.3.4- Multas, Juros de Mora, Atualização Monetária e Outros Encargos da Dívida Ativa	0,00	0,00	0,00	0,00	0,00%
1.3.5- (-) Deduções de Receita do ISS	0,00	0,00	0,00	0,00	0,00%
1.4- Receita Resultante do Imposto de Renda Retido na Fonte - IRRF	900.000,00	900.000,00	98.708,93	102.651,89	11,41%
1.4.1- IRRF	900.000,00	900.000,00	98.708,93	102.651,89	11,41%
1.4.2- Multas, Juros de Mora e Outros Encargos do IRRF	0,00	0,00	0,00	0,00	0,00%
1.4.3- Dívida Ativa do IRRF	0,00	0,00	0,00	0,00	0,00%
1.4.4- Multas, Juros de Mora, Atualização Monetária e Outros Encargos da Dívida Ativa	0,00	0,00	0,00	0,00	0,00%
1.4.5- (-) Deduções de Receita do IRRF	0,00	0,00	0,00	0,00	0,00%
1.5- Receita Resultante do Imposto Territorial Rural - ITR (CF, art. 153, §4º, inciso III)	0,00	0,00	0,00	0,00	0,00%
1.5.1- ITR	0,00	0,00	0,00	0,00	0,00%
1.5.2- Multas, Juros de Mora e Outros Encargos do ITR	0,00	0,00	0,00	0,00	0,00%
1.5.3- Dívida Ativa do ITR	0,00	0,00	0,00	0,00	0,00%
1.5.4- Multas, Juros de Mora, Atualização Monetária e Outros Encargos da Dívida Ativa	0,00	0,00	0,00	0,00	0,00%
1.5.5- (-) Deduções de Receita do ITR	0,00	0,00	0,00	0,00	0,00%
2- RECEITA DE TRANSFERÊNCIAS CONSTITUCIONAIS E LEGAIS	42.790.000,00	42.790.000,00	7.250.633,42	16.760.818,35	39,17%
2.1- Cota-Parte FPM	26.000.000,00	26.000.000,00	3.921.202,92	9.899.065,16	38,07%
2.2- Cota-Parte ICMS	15.000.000,00	15.000.000,00	2.903.793,24	5.777.312,11	38,52%
2.3- ICMS-Desoneração - L.C. nº87/1996	100.000,00	100.000,00	5.208,17	15.415,11	15,41%
2.4- Cota-Parte IP-Exportação	80.000,00	80.000,00	8.865,96	18.343,18	22,93%
2.5- Cota-Parte ITR	13.000,00	10.000,00	194,71	462,10	4,62%
2.6- Cota-Parte IPVA	1.600.000,00	1.600.000,00	411.860,93	1.052.030,29	65,75%
2.7- Cota-Parte IDP-Outro	0,00	0,00	0,00	0,00	0,00%
3- TOTAL DA RECEITA DE IMPOSTOS (1 + 2)	46.170.000,00	46.170.000,00	7.694.604,66	17.627.647,75	38,18%
RECEITAS ADICIONAIS PARA FINANCIAMENTO DO ENSINO					
RECEITA DE APLICAÇÃO FINANCEIRA DE OUTROS RECURSOS DE IMPOSTOS ENSINO	PREVISÃO INICIAL	PREVISÃO ATUALIZADA (a)	RECEITAS REALIZADAS		
			No Bimestre	Até o Bimestre (b)	%(c) = (b/a)x100
4- RECEITA DE APLICAÇÃO FINANCEIRA DE OUTROS RECURSOS DE IMPOSTOS ENSINO	0,00	0,00	0,00	0,00	0,00%
5- RECEITA DE TRANSFERÊNCIAS DO FNDE	2.810.000,00	2.810.000,00	572.638,47	780.094,52	27,76%
5.1- Transferências do Salário-Educação	1.000.000,00	1.000.000,00	291.576,21	490.914,46	49,09%
5.2- Outras Transferências do FNDE	1.810.000,00	1.810.000,00	281.062,26	289.180,06	16,03%
5.3- Aplicação Financeira dos Recursos do FNDE	10.000,00	10.000,00	14.483,56	22.552,06	225,52%
6- RECEITA DE TRANSFERÊNCIAS DE CONVÊNIO	1.200.000,00	1.200.000,00	0,00	332.044,94	77,67%
6.1- Transferências de Convênios	1.200.000,00	1.200.000,00	0,00	332.044,94	77,67%
6.2- Aplicação Financeira dos Recursos de Convênios	0,00	0,00	0,00	0,00	0,00%
7- RECEITA DE OPERAÇÕES DE CRÉDITO	0,00	0,00	0,00	0,00	0,00%
8- OUTRAS RECEITAS PARA FINANCIAMENTO DO ENSINO	0,00	0,00	0,00	0,00	0,00%
9- TOTAL DAS RECEITAS ADICIONAIS PARA FINANCIAMENTO DO ENSINO (4+5+6+7+8)	4.010.000,00	4.010.000,00	572.638,47	1.112.139,46	42,70%
FUNDEB					
RECEITAS DO FUNDEB	PREVISÃO INICIAL	PREVISÃO ATUALIZADA (a)	RECEITAS REALIZADAS		
			No Bimestre	Até o Bimestre (b)	%(c) = (b/a)x100
10- RECEITAS DESTINADAS AO FUNDEB	8.558.000,00	8.558.000,00	1.450.128,68	3.352.963,67	39,17%
10.1- Cota-Parte FPM Destinada ao FUNDEB - (20% de 2.1.1)	5.200.000,00	5.200.000,00	784.240,58	1.979.813,03	38,07%
10.2- Cota-Parte ICMS Destinada ao FUNDEB - (20% de 2.2)	3.000.000,00	3.000.000,00	580.658,75	1.155.462,42	38,52%
10.3- ICMS-Desoneração Destinada ao FUNDEB - (20% de 2.3)	20.000,00	20.000,00	1.041,03	3.123,10	15,62%
10.4- Cota-Parte IP-Exportação Destinada ao FUNDEB - (20% de 2.4)	16.000,00	16.000,00	1.777,19	3.668,64	22,92%
10.5- Cota-Parte ITR ou ITR Arrependido Destinada ao FUNDEB - (20% de (1.5 - 1.5.5))	2.000,00	2.000,00	36,94	92,42	4,62%
10.6- Cota-Parte IPVA Destinada ao FUNDEB - (20% de 2.6)	320.000,00	320.000,00	80.372,19	210.406,26	65,75%
11- RECEITAS RECEBIDAS DO FUNDEB	28.050.000,00	28.050.000,00	5.027.274,19	11.878.784,68	42,35%
11.1- Transferências de Recursos do FUNDEB	22.000.000,00	22.000.000,00	3.992.624,91	9.049.662,27	41,13%
11.2- Complementação da União ao FUNDEB	6.000.000,00	6.000.000,00	1.020.453,56	2.801.677,29	46,69%
11.3- Receita de Aplicação Financeira dos Recursos do FUNDEB	50.000,00	50.000,00	14.195,20	27.447,12	54,89%
12- RESULTADO LÍQUIDO DAS TRANSFERÊNCIAS (11) > 0	13.442.000,00	13.442.000,00	2.542.498,23	6.957.099,62	42,38%
13- RESULTADO LÍQUIDO DA TRANSFERÊNCIA (12) < 0 = DECRÉSCIMO RESULTANTE DAS TRANSFERÊNCIAS DO FUNDEB					



MUNICÍPIO DE PACAÁS
RELATÓRIO RESUMIDO DA EXECUÇÃO ORÇAMENTÁRIA
DEMONSTRATIVO DAS DESPESAS COM MANUTENÇÃO E DESENVOLVIMENTO DO ENSINO
ORÇAMENTOS FISCAL E DA SEGURANÇA SOCIAL
JANEIRO A ABRIL DE 2014(BIESTRIMESTRE: MARÇO E ABRIL)

RREO - ANEXO VIII (LDB, art. 72)

DESPESAS DO FUNDEB	DOTAÇÃO INICIAL (a)	DOTAÇÃO ATUALIZADA (c)	DESPESAS LIQUIDADAS		
			No Bimestre	Até o Bimestre (e)	% (f) = (e)/(c)x100
13- PAGAMENTO DOS PROFISSIONAIS DO MAGISTÉRIO	16.950.000,00	17.460.000,00	4.090.947,53	7.405.295,31	42,39%
13.1- Com Educação Infantil	2.835.000,00	3.353.000,00	797.408,19	1.339.210,30	39,64%
13.2- Com Ensino Fundamental	14.115.000,00	14.107.000,00	3.293.539,33	6.076.085,01	43,05%
14- OUTRAS DESPESAS	11.064.000,00	11.222.000,00	1.432.553,88	3.132.316,01	27,91%
14.1- Com Educação Infantil	7.454.000,00	7.354.000,00	185.657,57	395.866,55	104,48%
14.2- Com Ensino Fundamental	3.610.000,00	3.868.000,00	1.246.896,31	2.736.449,46	25,41%
15- TOTAL DAS DESPESAS DO FUNDEB (13 + 14)	28.014.000,00	28.682.000,00	5.523.501,40	10.537.611,32	36,73%
DEDUÇÕES PARA FINS DE LIMITE DO FUNDEB PARA PAGAMENTO DOS PROFISSIONAIS DO MAGISTÉRIO					
16- RESTOS A PAGAR INSCRITOS NO EXERCÍCIO SEM DISPONIBILIDADE FINANCEIRA DE RECURSOS DO FUNDEB					0,00
17- DESPESAS CUSTEADAS COM O SUPERÁVIT FINANCEIRO DO EXERCÍCIO ANTERIOR DO FUNDEB					0,00
18- TOTAL DAS DEDUÇÕES CONSIDERADAS PARA FINS DE LIMITE DO FUNDEB (16 + 17)					0,00
19- MÍNIMO DE 60% DO FUNDEB NA REAPLICAÇÃO DO MAGISTÉRIO COM EDUCAÇÃO INFANTIL E ENSINO FUNDAMENTAL* ((13 + 18) / (11) x 100) %					62,34
CONTROLE DA UTILIZAÇÃO DE RECURSOS NO EXERCÍCIO SUBSEQUENTE					
20 - RECURSOS RECEBIDOS DO FUNDEB EM 2013 QUE NÃO FORAM UTILIZADOS					0,00
21 - DESPESAS CUSTEADAS COM O SALDO DO ITEM 20 ATÉ O 1º TRIMESTRE DE 2014 ¹					0,00

RECETAS COM AÇÕES TÍPICAS DE MDE	PREVISÃO INICIAL	PREVISÃO ATUALIZADA (a)	RECETAS REALIZADAS		
			No Bimestre	Até o Bimestre (b)	% (c) = (b)/(a)x100
22- IMPOSTOS E TRANSFERÊNCIAS DESTINADAS À MDE (25% de 3) ²	11.542.500,00	11.542.500,00	1.923.651,17	4.405.911,94	38,18%
DESPESAS COM AÇÕES TÍPICAS DE MDE					
DESPESAS COM AÇÕES TÍPICAS DE MDE	DOTAÇÃO INICIAL	DOTAÇÃO ATUALIZADA (c)	No Bimestre	Até o Bimestre (e)	% (f) = (e)/(c)x100
23- EDUCAÇÃO INFANTIL	5.289.000,00	3.707.000,00	983.065,26	1.699.076,85	45,83%
23.1- Despesas Custeadas com Recursos do FUNDEB	5.289.000,00	3.707.000,00	983.065,26	1.699.076,85	45,83%
23.2- Despesas Custeadas com Outros Recursos de Impostos	0,00	0,00	0,00	0,00	0,00%
24- ENSINO FUNDAMENTAL	32.497.100,00	35.503.100,00	6.094.182,98	13.253.817,45	37,33%
24.1- Despesas Custeadas com Recursos do FUNDEB	22.725.000,00	24.982.000,00	4.540.436,14	8.838.534,47	35,38%
24.2- Despesas Custeadas com Outros Recursos de Impostos	9.772.100,00	10.521.100,00	1.553.746,82	4.415.282,98	41,97%
25- ENSINO MÉDIO	0,00	0,00	0,00	0,00	0,00%
26- ENSINO SUPERIOR	130.050,00	416.000,00	0,00	0,00	0,00%
27- ENSINO PROFISSIONAL NÃO INTEGRADO AO ENSINO REGULAR	0,00	0,00	0,00	0,00	0,00%
28- OUTRAS	-170.000,00	1.117.000,00	-424.048,61	-853.241,64	-76,39%
29- TOTAL DAS DESPESAS COM AÇÕES TÍPICAS DE MDE (23+24+25+26+27+28)	36.992.100,00	40.743.100,00	6.653.199,51	14.099.652,64	34,61%

DEDUÇÕES CONSIDERADAS PARA FINS DE LIMITE CONSTITUCIONAL					
VALOR					
30- RESULTADO LÍQUIDO DAS TRANSFERÊNCIAS DO FUNDEB = (12)					5.697.096,60
31- DESPESAS CUSTEADAS COM A COMPLEMENTAÇÃO DO FUNDEB NO EXERCÍCIO					2.801.677,29
32- RECETA DE APLICAÇÃO FINANCEIRA DOS RECURSOS DO FUNDEB ATÉ O BIMESTRE = (50 h)					77.447,12
33- DESPESAS CUSTEADAS COM O SUPERÁVIT FINANCEIRO DO EXERCÍCIO ANTERIOR DO FUNDEB					0,00
34- DESPESAS CUSTEADAS COM O SUPERÁVIT FINANCEIRO DO EXERCÍCIO ANTERIOR, DE OUTROS RECURSOS DE IMPOSTOS					0,00
35- RESTOS A PAGAR INSCRITOS NO EXERCÍCIO SEM DISPONIBILIDADE FINANCEIRA DE RECURSOS DE IMPOSTOS VINCULADOS AO ENSINO*					0,00
36- CANCELAMENTO NO EXERCÍCIO, DE RESTOS A PAGAR INSCRITOS COM DISPONIBILIDADE FINANCEIRA DE RECURSOS DE IMPOSTOS VINCULADOS AO ENSINO = (45 g)					0,00
37- TOTAL DAS DEDUÇÕES CONSIDERADAS PARA FINS DE LIMITE CONSTITUCIONAL (30 + 31 + 32 + 33 + 34 + 35 + 36)					8.576.221,01
38- TOTAL DAS DESPESAS PARA FINS DE LIMITE (23 + 24) - (37)					6.426.673,29
39- MÍNIMO DE 25% DAS RECETAS RESULTANTES DE IMPOSTOS EM MDE* ((38) / (3) x 100) %					36,45

OUTRAS INFORMAÇÕES PARA CONTABILIDADE					
OUTRAS DESPESAS CUSTEADAS COM RECETAS ADICIONAIS PARA FINANCIAMENTO DO ENSINO	DOTAÇÃO INICIAL	DOTAÇÃO ATUALIZADA (c)	DESPESAS LIQUIDADAS		
			No Bimestre	Até o Bimestre (e)	% (f) = (e)/(c)x100
40- DESPESAS CUSTEADAS COM A APLICAÇÃO FINANCEIRA DE OUTROS RECURSOS DE IMPOSTOS VINCULADOS AO ENSINO	3,00	0,00	0,00	0,00	0,00
41- DESPESAS CUSTEADAS COM A CONTRIBUIÇÃO SOCIAL DO SALÁRIO-EDUCAÇÃO	1.000.000,00	1.000.000,00	291.526,51	490.914,46	49,09
42- DESPESAS CUSTEADAS COM OPERAÇÕES DE CRÉDITO	5,00	0,00	0,00	0,00	0,00
43- DESPESAS CUSTEADAS COM OUTRAS RECETAS PARA FINANCIAMENTO DO ENSINO	0,00	0,00	0,00	0,00	0,00
FINANCIAMENTO DO ENSINO (40 + 41 + 42 + 43)	1.000.000,00	1.000.000,00	291.526,51	490.914,46	49,09
RESTOS A PAGAR INSCRITOS COM DISPONIBILIDADE FINANCEIRA DE RECURSOS DE IMPOSTOS VINCULADOS AO ENSINO					
46- RESTOS A PAGAR DE DESPESAS COM MDE		1.149.243,06			0,00

FLUXO FINANCEIRO DOS RECURSOS	VALOR	FUNDEB	
		(h)	FUNDEB
47- SALDO FINANCEIRO EM 31 DE DEZEMBRO DE 2013		830.687,32	0,00
48- (+) INGRESSO DE RECURSOS ATÉ O BIMESTRE		11.851.337,66	0,00
49- (-) PAGAMENTOS EFETUADOS ATÉ O BIMESTRE		10.660.416,13	0,00
50- (+) RECETA DE APLICAÇÃO FINANCEIRA DOS RECURSOS ATÉ O BIMESTRE		27.447,12	0,00
51- (-) SALDO FINANCEIRO NO EXERCÍCIO ATUAL		2.049.955,87	0,00

FONTE: Sistema de Contabilidade, Unidade Responsável: Secretarias de Fazenda, Data da emissão 09/05/2014 à hora de emissão: 16:22

¹ Limites mínimos anuais a serem cumpridos no encerramento do exercício.

² Art. 21, § 2º da Lei 11.494/2007 "Até 5% dos recursos recebidos à conta dos Fundos, inclusive relativos à complementação da União recebidos nos termos do §1º do art. 6º desta Lei, poderão ser utilizados no 1º trimestre do exercício imediatamente subsequente, mediante abertura de crédito adicional".

³ Caput do artigo 212 de CF/1988

⁴ Os valores referentes à parcela dos Restos a Pagar inscritos sem disponibilidade financeira vinculada à execução deverão ser informados somente no RREO do último bimestre do exercício.

⁵ Limites mínimos anuais a serem cumpridos no encerramento do exercício, no âmbito de atuação pedagógica, conforme LDB, art. 11, V.

Marco Roberto Brito Perillo
Prefeito Municipal

Antonio Roberto de Araújo
Secretário de Educação

ALFA CONTABILIDADE EIRELI
C/RG nº 02799/0-3
Atendimento Contábil



MUNICÍPIO DE PACAJÁS
RELATÓRIO RESUMIDO DA EXECUÇÃO ORÇAMENTÁRIA
DEMONSTRATIVO DA RECEITA DE IMPOSTOS E DAS DESPESAS PRÓPRIAS COM AÇÕES E SERVIÇOS PÚBLICOS DE SAÚDE
ORÇAMENTOS FISCAL E DA SEGURIDADE SOCIAL
JANEIRO A ABRIL DE 2014/BIMESTRE: MARÇO E ABRIL

RREO - ANEXO 12 (LC 141/2012, art. 35)

RECEITAS	PREVISÃO INICIAL	PREVISÃO ATUALIZADA (a)	RECEITAS REALIZADAS	
			Até o Bimestre (b)	% (c/a)
RECEITA DE IMPOSTOS E TRANSFERÊNCIAS CONSTITUCIONAIS E LEGAIS (I)	46.170.000,00	46.170.000,00	17.206.789,59	37,27%
Impostos	3.380.000,00	3.380.000,00	443.971,24	13,14%
Multas, Juros de Mora e Dívida Ativa dos Impostos	0,00	0,00	0,00	0,00%
Receitas de Transferências Constitucionais e Legais	42.790.000,00	42.790.000,00	16.762.818,35	39,17%
Do União	26.110.000,00	26.110.000,00	9.915.132,77	37,97%
Do Estado	16.680.000,00	16.680.000,00	6.847.685,58	41,05%
TRANSFERÊNCIA DE RECURSOS DO SISTEMA ÚNICO DE SAÚDE-SUS (II)	11.040.000,00	11.040.000,00	2.820.699,71	25,55%
Da União para o Município	10.000.000,00	10.000.000,00	2.778.066,81	27,78%
Outras Recursos do SUS	1.040.000,00	1.040.000,00	42.632,90	4,10%
RECEITAS DE OPERAÇÕES DE CRÉDITO VINCULADAS À SAÚDE (III)	0,00	0,00	0,00	0,00%
OUTRAS RECEITAS ORÇAMENTÁRIAS	44.232.000,00	44.232.000,00	12.944.158,67	29,26%
(-) DEDUÇÃO PARA O FUNDEB	8.558.000,00	8.558.000,00	3.352.521,26	39,17%
TOTAL	110.000.000,00	110.000.000,00	36.324.169,23	33,02%

DESPESAS COM SAÚDE (Por Grupo de Natureza da Despesa)	DOTAÇÃO INICIAL	DOTAÇÃO ATUALIZADA (c)	DESPESAS LIQUIDADAS	
			Até o Bimestre (d)	% (e/c)
DESPESAS CORRENTES	17.100.000,00	19.679.100,00	6.503.788,12	33,05%
Pessoal e Encargos Sociais	8.802.000,00	10.933.200,00	5.155.994,39	47,16%
Juros e Encargos da Dívida	0,00	0,00	0,00	0,00%
Outras Despesas Correntes	8.298.000,00	8.745.900,00	1.347.793,73	15,41%
DESPESAS DE CAPITAL	3.633.000,00	3.626.000,00	346.117,35	9,50%
Investimentos	3.623.000,00	3.616.000,00	346.117,35	9,57%
Inversões Financeiras	10.000,00	10.000,00	0,00	0,00%
Amortização da Dívida	0,00	0,00	0,00	0,00%
TOTAL (IV)	20.733.000,00	23.305.100,00	6.849.905,47	29,14%

DESPESAS PRÓPRIAS COM AÇÕES E SERVIÇOS PÚBLICOS DE SAÚDE	DOTAÇÃO INICIAL	DOTAÇÃO ATUALIZADA	DESPESAS LIQUIDADAS	
			Até o Bimestre (e)	% (f)/despesas com saúde
DESPESAS COM SAÚDE	20.733.000,00	23.305.100,00	6.849.905,47	17,01%
(-) DESPESAS COM INATIVOS E PENSIONISTAS	0,00	0,00	0,00	0,00%
(-) DESPESAS CUSTEADAS COM OUTROS RECURSOS DESTINADOS À SAÚDE	11.040.000,00	11.040.000,00	2.820.699,71	20,01%
Recursos de Transferências do Sistema Único de Saúde - SUS	11.040.000,00	11.040.000,00	2.820.699,71	20,01%
Recursos de Operações de Crédito	0,00	0,00	0,00	0,00%
Outros Recursos	0,00	0,00	0,00	0,00%
(-) RP INSCRITOS NO EXERCÍCIO SEM DISPONIBILIDADE FINANCEIRA VINCULADA DE RECURSOS PRÓPRIOS ¹	0,00	0,00	0,00	0,00%
TOTAL DAS DESPESAS PRÓPRIAS COM AÇÕES E SERVIÇOS PÚBLICOS DE SAÚDE (V)	9.693.000,00	12.465.100,00	4.029.205,76	100,00%

CONTROLE DE RESTOS A PAGAR VINCULADOS À SAÚDE INSCRITOS EM EXERCÍCIOS ANTERIORES	RESTOS A PAGAR INSCRITOS COM DISPONIBILIDADE FINANCEIRA DE RECURSOS PRÓPRIOS VINCULADOS	
	Inscritos em Exercícios Anteriores	Cancelados em 2014 (f)
RESTOS A PAGAR DE DESPESAS PRÓPRIAS COM AÇÕES E SERVIÇOS PÚBLICOS DE SAÚDE (VII)	2.639.162,61	0,00

PARTICIPAÇÃO DAS DESPESAS COM AÇÕES E SERVIÇOS PÚBLICOS DE SAÚDE NA RECEITA DE IMPOSTOS LÍQUIDA E TRANSFERÊNCIAS CONSTITUCIONAIS E LEGAIS - LIMITE CONSTITUCIONAL 15%² [(VI - VII) / I] 23,42%

DESPESAS COM SAÚDE (Por Subfunção)	DOTAÇÃO INICIAL	DOTAÇÃO ATUALIZADA	DESPESAS LIQUIDADAS	
			Até o Bimestre (g)	% (h) (total)
Administração Geral	3.293.000,00	4.243.900,00	2.247.893,89	32,82%
Atenção Básica	7.281.000,00	7.581.200,00	1.490.248,90	21,76%
Assistência Hospitalar e Ambulatorial	8.016.000,00	9.227.000,00	2.663.716,26	38,89%
Suporte Profilático e Terapêutico	570.000,00	570.000,00	121.067,47	1,77%
Vigilância Sanitária	1.573.000,00	1.603.000,00	326.978,95	4,77%
TOTAL	20.733.000,00	23.305.100,00	6.849.905,47	100,00%

FONTE: Sistema de Contabilidade, Unidade Responsável: Secretária de Fazenda, Data de emissão 09/06/2014 e hora de emissão 16:25

¹ Essa linha apresentará valor somente no Relatório Resumido da Execução Orçamentária do último bimestre do exercício.

² Limite anual mínimo a ser cumprido no encerramento do exercício.

Marco Roberto Brito Peixoto
Prefeito Municipal

Antonio Rodrigues de Araújo
Secretário de Fazenda

ALFA CONTABILIDADE EIRELI
CRC DE 00799/PE-3
Assessora Contábil

Gráfico
Adesivos Municipais de Brasília
Considerando

RELATÓRIO RESUMIDO DA EXECUÇÃO ORÇAMENTÁRIA
ORÇAMENTÁRIO DAS PREVISÕES FINANCEIRAS
ORÇAMENTOS FISCAL E DA SEGURANÇA SOCIAL
2º trimestre de 2011 (Dados em R\$ mil)

ANEXO
Página: 01/01

Data: 2011-06-30 17:08:00 - 101 por 30 - 2524, 692, 2221, 4 27 1

		REALIZADO EM R\$ mil	PLANO
	CONTA EM R\$ mil		
OPERACIONAL			
	SAÍDAS GLOBAIS DE		
	101 DE RESERVA DO		14.892,00
	RECURSOS DE ANTERIORES	De Exercício	(10-1) 14.892,00
	(04)		
RECURSOS DE ANTERIORES			
Características:			
Assessoria consultativa da ZPE			
Contratação para prestação de serviços			
RECURSOS DE ANTERIORES			
Descrição: 04 - 14.892,00 - 14.892,00			
- contrapartida para ações da ZPE			
- 14.892,00 - 14.892,00			
RESERVA DE R\$ mil:			
RESERVA DE R\$ mil: 14.892,00			
SALDO ESCONTO DE RESERVA DE R\$ mil: 14.892,00			
RECURSOS DE ANTERIORES			
CONTABILIZADOS E NÃO			
CONTABILIZADOS E NÃO			
CONTABILIZADOS E NÃO			
ANEXO CONTABILIZADOS			
CONTABILIZADOS E NÃO			
CONTABILIZADOS E NÃO			

02/2015
Governador Municipal de Parajuru
Conselho Municipal


PRELIMINAR DE ANEXO DO PROTOCOLO DE LICITACAO
ADMINISTRATIVO PARA MANUTENCAO E CONSERVACAO
DE OBRAS DE REFORMA E RECONSTRUCAO DE
EDIFICIOS MUNICIPAIS

ALFA
Luz - Imp

Item	Descrição	Quantidade	Valor Unitário	Valor Total
01	ALVENARIA	1000	1000,00	1000000,00
02	CONCRETO	500	5000,00	2500000,00
03	FERRO	200	20000,00	4000000,00
04	MADEIRA	100	10000,00	1000000,00
05	REVESTIMENTO	100	10000,00	1000000,00
06	OUTROS	100	10000,00	1000000,00


Marcos Roberto Brito Paixão
Prefeito Municipal


Antonio Rodrigues de Araújo
Secretário da Fazenda


ALFA CONTABILIDADE EIRELI
CRC/PE 00799/0-3
Assessoria Contábil



MUNICÍPIO DE PACAJUS
DEMONSTRATIVO SIMPLIFICADO DO RELATÓRIO RESUMIDO DA EXECUÇÃO ORÇAMENTÁRIA
ORÇAMENTOS FISCAL E DA SEGURIDADE SOCIAL
JANEIRO A ABRIL DE 2014/BIMESTRE MARÇO E ABRIL

LRF, Art. 48 - Anexo XIV

R\$ 1,00


BALANÇO ORÇAMENTÁRIO - RECEITAS		No Bimestre	Até o Bimestre		
Previsão Inicial da Receita				110.000.000,00	
Previsão Atualizada da Receita				110.000.000,00	
Receitas Realizadas		15.715.055,80		36.324.169,23	
Déficit Orçamentário				0,00	
Saldo de Exercícios Anteriores				5.146.229,15	
BALANÇO ORÇAMENTÁRIO - DESPESAS		No Bimestre	Até o Bimestre		
Dotação Inicial				110.000.000,00	
Dotação Atualizada				110.000.000,00	
Despesas Empenhadas		9.635.050,72		52.591.143,86	
Despesas Liquidadas		15.195.480,21		31.789.518,51	
Superávit Orçamentário				4.534.650,72	
DESPESAS POR FUNÇÃO/SUBFUNÇÃO		No Bimestre	Até o Bimestre		
Despesas Empenhadas		9.635.050,72		52.591.143,86	
Despesas Liquidadas		15.195.480,21		31.789.518,51	
RECEITA CORRENTE LÍQUIDA - RCL		No Bimestre	Até o Bimestre		
Receita Corrente Líquida				91.520.421,16	
RECEITAS/DESPESAS DOS REGIMES DE PREVIDÊNCIA		No Bimestre	Até o Bimestre		
Regime Próprio de Previdência Social dos Servidores Públicos					
Receitas Previdenciárias (III)		1.521.470,97		3.561.537,33	
Despesas Previdenciárias (IV)		376.182,98		712.058,27	
Resultado Previdenciário (III - IV)		1.145.287,99		2.849.479,06	
RESULTADOS NOMINAL E PRIMÁRIO		Meta Fixada no Anexo de Metas Fiscais da LDO (a)	Resultado Apurado Até o Bimestre (b)	% em Relação à Meta (b/a)	
Resultado Nominal		3.000.000,00	0,00		0,00%
Resultado Primário		500.000,00	4.536.825,70		907,37%
MOVIMENTAÇÃO DOS RESTOS A PAGAR		Inscrição	Cancelamento Até o Bimestre	Pagamento Até o Bimestre	Saldo a Pagar
POR PODER					
RESTOS A PAGAR PROCESSADOS					
Poder Executivo	12.065.356,89		0,00	4.148.885,69	7.916.471,20
Poder Legislativo	0,00		0,00	0,00	0,00
RESTOS A PAGAR NÃO-PROCESSADOS					
Poder Executivo	1.031.378,26		946.179,19	0,00	85.199,07
Poder Legislativo	0,00		0,00	0,00	0,00
TOTAL	13.096.735,15		946.179,19	4.148.885,69	8.001.670,27
DESPESAS COM MANUTENÇÃO E DESENVOLVIMENTO DO ENSINO - MDE		Valor Apurado Até o Bimestre	Limite Constitucional Anual		
			% Mínimo a Aplicar no Exercício	% Aplicado Até o Bimestre	
Mínimo Anual de 25% das Receitas de Impostos na Manutenção e Des. do Ensino		6.426.673,29	25%	36,46%	
Mínimo Anual de 50% do FUNDEB na Remuneração dos Professores do Ensino Fundamental		7.405.295,31	60%	62,34%	
RECEITAS DE OPERAÇÕES DE CRÉDITO E DESPESAS DE CAPITAL		Valor Apurado Até o Bimestre	Saldo não Realizado		
Receita de Operação de Crédito		0,00	3.000.000,00		
Despesa de Capital Líquida		1.839.138,39	14.784.272,51		
PROJEÇÃO ATUARIAL DOS REGIMES DE PREVIDÊNCIA		Exercício	10º Exercício	20º Exercício	35º Exercício
Regime Próprio de Previdência Social dos Servidores Públicos		0,00	0,00	0,00	0,00
Repassa da Contribuição Patronal (III)		0,00	0,00	0,00	0,00
Receitas Previdenciárias (IV)		0,00	0,00	0,00	0,00
Despesas Previdenciárias (V)		0,00	0,00	0,00	0,00
Resultado Previdenciário (IV - V)		0,00	0,00	0,00	0,00
Repassa Recebido para Cobertura de Déficit do RPPS (VI)		0,00	0,00	0,00	0,00




MUNICÍPIO DE PACAJUS
DEMONSTRATIVO SIMPLIFICADO DO RELATÓRIO RESUMIDO DA EXECUÇÃO ORÇAMENTÁRIA
ORÇAMENTOS FISCAL E DA SEGURIDADE SOCIAL
JANEIRO A ABRIL DE 2014/BIMESTRE: MARÇO E ABRIL

LRF, Art. 48 - Anexo XIV		R\$ 1,00	
RECEITA DA ALIENAÇÃO DE ATIVOS E APLICAÇÃO DOS RECURSOS		Valor Apurado Até o Bimestre	Saldo não Realizado
Receita de Capital Resultante da Alienação de Ativos		0,00	50.000,00
Aplicação dos Recursos da Alienação de Ativos		0,00	0,00
DESPESAS COM AÇÕES E SERVIÇOS PÚBLICOS DE SAÚDE		Valor Apurado Até o Bimestre	Limite Constitucional Anual
			% Mínimo a Aplicar no Exercício
			% Aplicado Até o Bimestre
Despesas Próprias com Ações e Serviços Públicos de Saúde		4.029.205,76	15%
			23,42%
DESPESAS DE CARÁTER CONTINUADO DERIVADAS DE PPP'S CONTRATADAS		VALOR APURADO NO EXERCÍCIO CORRENTE	
Total das Despesas / RCL (%)		0,00	

FONTE: Sistema de Contabilidade, Unidade Responsável: Secretaria de Fazenda, Data da emissão 09/06/2014 e hora de emissão 16:28


Marcos Roberto Brito Paixão
Prefeito Municipal


Antonio Rodrigues de Araújo
Secretário de Fazenda


ALFA CONTABILIDADE EIRELI
CNPJ 00.799/00-3
Assessoria Contábil