



Ofício Nº. 29/2016.

Pacajus, 29 de Janeiro de 2016.

Senhor Presidente,

Estamos encaminhando o Relatório Resumido da Execução Orçamentária (RREO) a esse colendo Tribunal de Contas dos Municípios, nos termos da Lei Complementar Nº. 101/2000 e Instrução Normativa Nº. 03/2000.

Informamos que o RREO ora encaminhado, refere-se ao Sexto Bimestre do Exercício Financeiro de 2015, tendo sido elaborado de acordo com as especificações contidas na Portaria 553/2014 da Secretaria do Tesouro Nacional.

Informamos ainda, que o presente RREO está publicado na Internet, conforme determina o art. 48 da Lei Complementar Nº. 101/2000, no endereço www.pacajus.ce.gov.br.

Atenciosamente,


Marcos Roberto Brito Paixão
Prefeito Municipal

Ilmo. Conselheiro
Francisco de Paula Rocha Aguiar
Presidente do Tribunal de Contas dos Municípios do Estado do Ceará
Fortaleza – CE

Rua Guarany, 600 - Altos - Centro - Pacajus - Ceará
CNPJ: 07.384.407/0001-09 Pabx: (85) 33481077 / Fax: (85) 3348.1678
www.pacajus.ce.gov.br




DECLARAÇÃO DE PUBLICAÇÃO DO RELATÓRIO RESUMIDO DA EXECUÇÃO ORÇAMENTÁRIA

Declaro, sob as penas da Lei, que o Relatório Resumido da Execução Orçamentária, do Município de Pacajus no Estado do Ceará, relativo ao 6º bimestre do Exercício Financeiro de 2015, foi publicado em 29 de janeiro de 2016, no flanelógrafo da Prefeitura Municipal de Pacajus, e ficará afixado pelo período de 60 dias, bem como no site www.pacajus.ce.gov.br, por prazo indeterminado, contendo os elementos dispostos nos arts. 52 e 53 da Lei Complementar n°. 101, de 04 de maio 2000.

Pacajus -- CE, 29 de Janeiro de 2016.



Marcos Roberto Brito Paixão
Prefeito Municipal



José Wellington da Silva
Contador
CRC 13.420/O-7

Rua Guarany, 600 - Altos - Centro - Pacajus - Ceará
CNPJ: 07.384.407/0001-09 Pabx: (85) 33481077 / Fax: (85) 3348.1678
www.pacajus.ce.gov.br

ANO: 2014 - PERÍODO DE REFERÊNCIA: 1º de Janeiro a 31 de Dezembro de 2014 - Pág. 2 de 10.

R\$ 1,00

RECEITA	RECEITAS			RECEITAS MÚLTIPLOS				TOTAL
	RECORRENTE	PROTEÇÃO SOCIAL	PREVIDENCIÁRIAS	100	101	102	103	
RECEITA DE RECEITAS DE COMERCIALIZAÇÃO DE BENS	316.484.000,00	134.380.000,00	395.882.370,00	14,21	306.416.317,06	95,79	26.077.682,94	
RECEITA DE SERVIÇOS	113.279.816,00	1.297.279,00	30.884.403,00	13,89	107.824.232,05	96,11	17.823.583,81	
IMPÓSITOS	3.545.846,00	3.500.000,00	3.184.048,00	15,45	5.025.199,83	84,55	-2.482.383,83	
TAXAS	681.976,96	3.000.000,00	1.715.330,89	42,64	5.420.028,77	129,72	-2.838.051,81	
RECEITAS DE CONTRIBUIÇÃO	5.154.976,49	5.100.000,00	30.174,37	0,09	332.850,06	25,44	284.147,58	
CONTRIBUIÇÃO SOCIAL	2.050.206,49	2.030.000,00	782.166,47	25,00	3.494.263,21	127,51	-694.956,71	
CONTRIBUIÇÃO DE TRANSPORTES PÚBLICOS	3.004.770,00	3.070.000,00	159.167,90	6,34	2.242.336,90	132,18	240.200,64	
RECEITA PATROKIAL	2.600.200,00	2.030.000,00	681.294,23	21,21	3.391.162,03	119,12	-979.162,03	
RECEITAS DE VALORES MULTATIPLAS	2.449.000,00	2.134.000,00	681.294,23	21,40	5.073.182,03	146,74	861.182,03	
RECEITAS DE INFLAÇÃO	420.000,00	400.000,00	90,00	0,02	5.073.182,03	0,02	900.000,00	
RECEITAS DE SERVIÇOS	216.000,00	13.000,00	13.000,00	5,60	13,00	0,03	202.997,00	
VARIAÇÕES DE SALVAMENTO	187.448.072,00	253.404,48	15.424.724,74	14,63	89.295.964,82	87,23	11.397.633,49	
TRANSFERÊNCIAS DE RECEITAS DE RECEITAS MÚLTIPLOS	191.108.432,00	151.931.478,83	13.459.724,79	14,17	12.392.266,32	95,83	21.397.633,49	
TRANSFERÊNCIAS DE RECEITAS DE RECEITAS MÚLTIPLOS	2.116.000,00	2.116.000,00	0,00	0,00	0,00	0,00	281.000,00	
RECEITAS DE RECEITAS MÚLTIPLOS	2.116.000,00	2.116.000,00	-2.116.000,00	-100,00	715.313,23	34,41	1.404.686,78	
RECEITAS DE RECEITAS MÚLTIPLOS	2.116.000,00	2.116.000,00	0,00	0,00	0,00	0,00	473.000,00	
RECEITAS DE RECEITAS MÚLTIPLOS	2.116.000,00	2.116.000,00	0,00	0,00	0,00	0,00	1.927.686,78	
RECEITAS DE RECEITAS MÚLTIPLOS	2.116.000,00	2.116.000,00	0,00	0,00	0,00	0,00	201.323,18	
RECEITAS DE RECEITAS MÚLTIPLOS	2.116.000,00	2.116.000,00	0,00	0,00	0,00	0,00	10.745.243,21	
RECEITAS DE RECEITAS MÚLTIPLOS	2.116.000,00	2.116.000,00	0,00	0,00	0,00	0,00	2.283.243,21	
RECEITAS DE RECEITAS MÚLTIPLOS	2.116.000,00	2.116.000,00	0,00	0,00	0,00	0,00	14.204.336,44	
RECEITAS DE RECEITAS MÚLTIPLOS	2.116.000,00	2.116.000,00	0,00	0,00	0,00	0,00	1.200.000,00	
RECEITAS DE RECEITAS MÚLTIPLOS	2.116.000,00	2.116.000,00	0,00	0,00	0,00	0,00	100.000,00	
RECEITAS DE RECEITAS MÚLTIPLOS	2.116.000,00	2.116.000,00	0,00	0,00	0,00	0,00	100.000,00	
RECEITAS DE RECEITAS MÚLTIPLOS	2.116.000,00	2.116.000,00	0,00	0,00	0,00	0,00	21.436.253,89	
RECEITAS DE RECEITAS MÚLTIPLOS	2.116.000,00	2.116.000,00	0,00	0,00	0,00	0,00	17.436.253,89	
RECEITAS DE RECEITAS MÚLTIPLOS	2.116.000,00	2.116.000,00	0,00	0,00	0,00	0,00	17.436.253,89	
RECEITAS DE RECEITAS MÚLTIPLOS	2.116.000,00	2.116.000,00	0,00	0,00	0,00	0,00	21.436.253,89	
RECEITAS DE RECEITAS MÚLTIPLOS	2.116.000,00	2.116.000,00	0,00	0,00	0,00	0,00	17.436.253,89	
RECEITAS DE RECEITAS MÚLTIPLOS	2.116.000,00	2.116.000,00	0,00	0,00	0,00	0,00	17.436.253,89	
RECEITAS DE RECEITAS MÚLTIPLOS	2.116.000,00	2.116.000,00	0,00	0,00	0,00	0,00	17.436.253,89	
RECEITAS DE RECEITAS MÚLTIPLOS	2.116.000,00	2.116.000,00	0,00	0,00	0,00	0,00	17.436.253,89	

GOBIERNO MUNICIPAL DE PASADENA
COMANDO EN JEFE DEL EJERCITO OCCIDENTAL
DEPARTAMENTO DE INGENIERIA DE OBRAS PUBLICAS
SECCION DE MANEJO DE AGUAS Y SANEAMIENTO

PROYECTO DE LEY DE FINANCIAMIENTO
DE LA CONSTRUCCION DE LA CARRETERA
DE PASADENA A BAKERSFIELD

DESCRIPCION DE LA OBRA	CANTIDAD	UNIDADES			VALOR UNITARIO			VALOR TOTAL			VALOR TOTAL	UNIDADES
		M	P	C	M	P	C	M	P	C		
TOTAL DE OBRAS	12.073,375,00	120,516,315,48	1,337,321,118	1,070,333,581	112,323,877,48	1,173,221,972,48	97,11	20,161,840,00	1,173,221,972,48	97,11	20,161,840,00	1,193,383,812,48
CONSTRUCCION DE LA CARRETERA DE PASADENA A BAKERSFIELD	12.073,375,00	120,516,315,48	1.337,321,118	1.070,333,581	112,323,877,48	1,173,221,972,48	97,11	20,161,840,00	1,173,221,972,48	97,11	20,161,840,00	1,193,383,812,48
CONSTRUCCION DE LA CARRETERA DE PASADENA A BAKERSFIELD	12.073,375,00	120,516,315,48	1.337,321,118	1.070,333,581	112,323,877,48	1,173,221,972,48	97,11	20,161,840,00	1,173,221,972,48	97,11	20,161,840,00	1,193,383,812,48
CONSTRUCCION DE LA CARRETERA DE PASADENA A BAKERSFIELD	12.073,375,00	120,516,315,48	1.337,321,118	1.070,333,581	112,323,877,48	1,173,221,972,48	97,11	20,161,840,00	1,173,221,972,48	97,11	20,161,840,00	1,193,383,812,48

RECUERDOS DE LA COMISION DE MANEJO DE AGUAS Y SANEAMIENTO
DEL COMANDO EN JEFE DEL EJERCITO OCCIDENTAL
DEPARTAMENTO DE INGENIERIA DE OBRAS PUBLICAS
SECCION DE MANEJO DE AGUAS Y SANEAMIENTO
EN RELACION A LA LEY DE FINANCIAMIENTO DE LA CONSTRUCCION DE LA CARRETERA DE PASADENA A BAKERSFIELD
SECCION DE MANEJO DE AGUAS Y SANEAMIENTO
PASADENA, CALIFORNIA, A LOS DIECISIETE DIAS DEL MES DE JUNIO DEL AÑO DE MIL NOVECIENTOS TREINTA Y DOS.



MUNICÍPIO DE ANÁPOLIS
RELATÓRIO RESUMIDO DA EXECUÇÃO ORÇAMENTÁRIA
RECEITAS CORRENTES - LIQUIDAS
ORÇAMENTOS FISCAL E DA SEGURIDADE SOCIAL
JANEIRO A DEZEMBRO DE 2015

LEI ANEXO 53, INCORP. I - Anexo III

R\$ 1,00

ESPECIFICAÇÃO	EXECUÇÃO DA RECEITA REALIZADA NOS 3 TRIMES 12 MESES											
	Jan/2015	Fev/2015	Mar/2015	Abr/2015	Mai/2015	Jun/2015	Jul/2015	Agos/2015	Sep/2015	Out/2015	Nov/2015	Dez/2015
RECEITAS CORRENTES (1)	10.788.947,35	10.953.953,54	8.794.588,59	6.992.341,28	9.374.794,20	9.711.960,87	9.374.794,20	9.711.960,87	9.374.794,20	9.711.960,87	9.374.794,20	9.711.960,87
Receita Tributária	378.154,02	382.602,26	692.341,28	435.909,13	390.118,76	322.716,23	390.118,76	435.909,13	390.118,76	322.716,23	390.118,76	435.909,13
IRPJ	153,27	153,27	153,27	153,27	153,27	153,27	153,27	153,27	153,27	153,27	153,27	153,27
IRPF	188.364,17	185.574,33	181.509,00	252.465,00	207.456,00	205.456,00	207.456,00	252.465,00	207.456,00	205.456,00	207.456,00	252.465,00
IRMEF	56.621,67	60.679,69	49.829,59	69.489,68	45.321,35	28.226,54	45.321,35	69.489,68	45.321,35	28.226,54	45.321,35	69.489,68
Outras Receitas Tributárias	5.112,55	10.699,71	13.600,17	65.704,13	28.478,41	26.478,34	28.478,41	65.704,13	28.478,41	26.478,34	28.478,41	65.704,13
Recursos de Contribuições	122.886,28	37.813,24	27.497,70	19.200,20	12.804,71	17.526,45	12.804,71	19.200,20	12.804,71	17.526,45	12.804,71	19.200,20
Recursos Patrimoniais	1.099.754,72	277.834,14	259.783,09	688.389,35	646.998,89	430.973,46	646.998,89	430.973,46	646.998,89	430.973,46	646.998,89	430.973,46
Recursos Apropriados	217.822,26	197.716,50	207.783,10	234.281,46	347.731,30	230.680,24	347.731,30	230.680,24	347.731,30	230.680,24	347.731,30	230.680,24
Recursos Interjurisdic	0,00	0,00	0,00	0,00	0,00	0,00	0,00	0,00	0,00	0,00	0,00	0,00
Recursos de Outras Ent	0,00	0,00	0,00	0,00	0,00	0,00	0,00	0,00	0,00	0,00	0,00	0,00
Transferências Correntes	8.876.124,96	10.174.834,06	7.984.808,45	10.448.310,00	7.782.230,46	8.609.406,34	7.782.230,46	10.448.310,00	7.782.230,46	8.609.406,34	7.782.230,46	10.448.310,00
COOP-FINANÇAS	2.938.300,00	2.595.152,00	2.184.708,45	2.387.849,53	2.494.335,19	2.557.866,34	2.494.335,19	2.387.849,53	2.494.335,19	2.557.866,34	2.494.335,19	2.387.849,53
COOP-PAIS DO ICPMS	1.531.060,78	1.448.009,04	1.505.794,90	1.526.642,97	1.471.388,27	1.577.889,09	1.471.388,27	1.526.642,97	1.471.388,27	1.577.889,09	1.471.388,27	1.526.642,97
COOP-PAIS DO IPIVA	172.556,54	161.433,27	261.697,00	273.167,67	209.422,31	261.557,77	209.422,31	273.167,67	209.422,31	261.557,77	209.422,31	273.167,67
COOP-PAIS DO ITR	33,30	90,36	98,64	19,96	19,96	261,55	19,96	19,96	19,96	261,55	19,96	19,96
Transferências da LC 87/1986	11.403,26	6.839,67	6.693,28	21.231,15	5.207,70	5.207,70	5.207,70	21.231,15	5.207,70	5.207,70	5.207,70	
Transferências da LC 62/1989	2.307.957,67	4.204.960,80	2.205.175,20	7.921,46	2.411.143,51	3.607.234,90	2.411.143,51	7.921,46	2.411.143,51	3.607.234,90	2.411.143,51	
Transferências do FUNDEB	1.404.854,11	650.956,76	940.027,21	1.035.382,19	702.824,31	1.027.804,05	702.824,31	1.035.382,19	702.824,31	1.027.804,05	702.824,31	
Outras Receitas Correntes	1.883.104,95	6.000,00	3.022.981,31	3.022.981,31	1.883.104,95	1.883.104,95	1.883.104,95	3.022.981,31	1.883.104,95	1.883.104,95	1.883.104,95	
Outras Receitas Correntes	1.021.501,82	233.726,72	234.629,85	188.165,73	246.167,71	231.041,20	246.167,71	188.165,73	246.167,71	231.041,20	246.167,71	188.165,73
Contribuição PPPS - Parcela de Serviços	0,00	0,00	0,00	0,00	0,00	0,00	0,00	0,00	0,00	0,00	0,00	0,00
Contribuição Financeira - entre Regimes Previd.	592.702,13	1.003.973,24	708.051,46	817.240,50	918.726,48	857.837,25	918.726,48	817.240,50	918.726,48	857.837,25	918.726,48	857.837,25
Destinação de Recursos para Arrecadação do FUNDEB	6.695.242,41	9.218.261,78	7.772.624,28	10.836.521,99	6.118.869,01	8.653.079,82	6.118.869,01	10.836.521,99	6.118.869,01	8.653.079,82	6.118.869,01	10.836.521,99
RECEITA CORRENTE LIQUIDA (II) = (I - III)	8.695.242,41	9.218.261,78	7.772.624,28	10.836.521,99	6.118.869,01	8.653.079,82	6.118.869,01	10.836.521,99	6.118.869,01	8.653.079,82	6.118.869,01	10.836.521,99



MUNICÍPIO DE PIRAI
SECRETARIA DE RECEITA, ORÇAMENTO E FINANÇAS
DEPARTAMENTO DA RECEITA, CONTRIBUIÇÕES, LICITADA,
ORÇAMENTO FISCAL E DA SEGURIDADE SOCIAL
JANEIRO A DEZEMBRO DE 2015

LEI: Art. 53, inciso I, Anexo II

ESPECIFICAÇÃO	EVOLUÇÃO DA RECEITA REALIZADA NOS ÚLTIMOS 12 MESES						TOTAL ÚLTIMOS 12 MESES	PROPÓSITO ATUALIZADA, 2015
	AGO/2015	SETE/2015	AGO/2015	SET/2015	OUT/2015	NOV/2015		
RECEITAS CORRENTES (1)	9.817.981,79	8.133.328,54	9.778.471,43	8.782.371,99	8.174.999,30	8.174.999,30	117.876.215,16	138.210.000,00
Receitas Tributárias	546.120,00	344.208,00	578.000,00	359.881,99	359.881,99	359.881,99	1.586.464,27	3.600.000,00
IPDU	130,00	0,00	130,00	0,00	0,00	0,00	1.456,27	100.000,00
ISS	215.775,33	186.038,16	222.948,11	175.300,62	175.300,62	175.300,62	2.462.862,94	500.000,00
ITRE	55.094,03	81.837,31	53.803,57	56.866,26	78.419,07	78.419,07	1.194.285,25	500.000,00
IRMS	243.461,26	62.849,76	45.519,04	178.897,17	1.151.219,17	1.151.219,17	1.948.434,69	800.000,00
Outras Receitas Tributárias	31.580,11	13.486,96	13.430,95	6.837,44	11.815,87	11.815,87	353.850,66	600.000,00
Receitas de Contribuições	860.274,89	281.606,74	888.294,07	638.855,62	638.233,45	638.233,45	5.841.882,27	5.010.000,00
Receitas Patronais	194.526,39	243.523,77	376.003,45	246.900,97	332.007,28	332.007,28	3.181.494,65	2.000.000,00
Receitas Agropecuárias	0,00	0,00	0,00	0,00	0,00	0,00	0,00	0,00
Receitas de Serviços	0,00	0,00	0,00	0,00	0,00	0,00	0,00	0,00
Transferências Correntes	8.179.114,50	7.106.647,66	8.409.676,32	7.902.160,76	7.902.160,76	7.902.160,76	9.448.366,69	182.000.000,00
Conta-Pere do FPM	2.184.898,56	1.821.562,76	2.073.240,36	2.360.851,10	3.982.224,86	3.982.224,86	30.401.452,63	116.240.000,00
Conta-Pere do ICMS	1.556.213,45	1.594.695,16	1.573.593,64	1.541.235,21	1.729.741,56	1.729.741,56	16.766.403,04	17.000.000,00
Conta-Pere do JMA	43.556,31	32.422,11	27.127,83	21.607,83	18.267,47	18.267,47	1.718.814,14	2.900.000,00
Conta-Pere do ITR	5.162,69	314,03	2.414,86	411,65	610,94	610,94	14.274,10	10.000,00
Transferências de LC 87/1996	3.407,29	5.307,79	5.307,79	5.307,79	5.307,79	5.307,79	63.683,67	50.000,00
Transferências de LC 85/1995	3.383,94	7.266,08	8.542,76	7.980,23	7.686,45	7.686,45	92.394,07	40.000.000,00
Transferências de LC 85/1995	1.222.923,61	7.007.266,36	11.763.011,48	2.885.974,79	3.043.720,58	3.043.720,58	37.212.848,33	40.000.000,00
Outras Transferências de FUNDOS	1.199.494,91	1.199.494,91	1.199.494,91	1.199.494,91	1.199.494,91	1.199.494,91	12.821.849,61	21.200.000,00
Outras Receitas Correntes	1.092.139,05	736.307,21	812.429,43	829.165,81	1.819.047,83	1.819.047,83	13.410.440,89	13.940.000,00
Outros (11)	328.854,30	22.574,04	372.785,27	25.774,26	725.586,21	725.586,21	3.699.331,31	3.610.000,00
Contribuição IPMS - Avenida do Servidor	0,00	0,00	0,00	0,00	0,00	0,00	0,00	0,00
Contribuição Financeira - entre Regimes Fiscais	783.304,75	712.338,97	727.444,78	803.311,35	892.461,62	892.461,62	8.511.079,68	10.932.000,00
Outros (11)	0,00	0,00	0,00	0,00	0,00	0,00	0,00	0,00
RECEITA CORRENTE LÍQUIDA (11) = (1) - (2)	8.527.233,73	7.177.515,83	8.601.241,31	8.088.689,28	7.812.551,47	7.812.551,47	104.265.574,17	116.260.000,00

Fonte: Sistema de Contabilidade, Unidade Responsável: Secretária de Finanças, Data de emissão: 28/01/2016 e hora de emissão: 10:59
 NOTA: Após a realização da reconciliação, comprovada na Planilha Conciliatória (nº 43, de 29 de JULHO de 2015), no momento de emissão de providências foram acordados: dar baixa nas receitas e despesas em curso, quando se tratava de UF, e sobre a manutenção (nº 4), do critério de provisão e assistência social, deve se entender apenas a provisão, à luz dos acordos concluídos. Em relação ao erro, os valores do Anexo 1 e do Anexo 2 foram corrigidos para refletir a assistência social.
 FONTE: Dados Contábeis Consolidados (Poder Executivo/Proex Legistério)

MARCOS AURELIO BRITO PIZARRO
 Prefeito

ALINA DOS ANJOS DE AGUIAR
 Assessoria de Imprensa - CR-CE 393/14-3

AFONSO DOS SANTOS DE ALMEIDA
 Secretário de Finanças

0º Bimestre de 2013 (Revisão e Diversão)

MEMO - ANEXO 4 (LRF-Anexo 3, Anexo II)

RS 1,20

	RECEITAS INVESTIMENTAIS		RECEITAS FINANCEIRAS	
	RECORRIDO	ANULADO	RECORRIDO	ANULADO

	RECORRIDO	ANULADO	RECEITAS INVESTIMENTAIS		RECORRIDO	ANULADO
			RECORRIDO	ANULADO		
RECEITAS INVESTIMENTAIS (Banco Leão de 12)	4.820.300,00	4.820.300,00	5.870.667,29	5.870.667,29		
RECEITAS CORRENTES	4.620.300,00	4.620.300,00	5.870.667,29	5.870.792,34		
Despesa de amortização de empréstimo	3.420.300,00	3.420.300,00	3.639.330,32	3.403.045,78		
Passivo 41-912	3.200.200,00	3.200.200,00	3.639.330,32	3.493.016,78		
Ativo	3.200.200,00	3.200.200,00	3.639.330,32	3.403.045,78		
Impostos	9.800,00	9.800,00	6,00	1,00		
Contribuições	9.800,00	9.800,00	6,00	1,00		
Despesa previdenciária	1.500.000,00	1.500.000,00	2.208.226,09	1.755.043,63		
Despesa de serviços públicos	3.500.000,00	3.500.000,00	2.281.226,69	1.720.093,63		
Outras receitas correntes	200.000,00	200.000,00	2.871,49	86.841,79		
Comunidade beneficiária de BARRILADA e BOP	200.000,00	200.000,00	6,00	1,00		
Indústria beneficiária comunitária	6,00	6,00	2.871,49	86.841,79		
RECEITAS DE CAPITAL	6,00	6,00	6,00	8,00		
RECEITAS INVESTIMENTAIS (Banco Leão 41-111)	5.412.000,00	5.412.000,00	2.108.115,94	2.108.205,70		
FORMA DE PAGAMENTO	10.232.000,00	10.232.000,00	8.238.772,34	8.408.288,11		

FUNDS	RECORRIDO	ANULADO	RECEITAS INVESTIMENTAIS		RECORRIDO	ANULADO
			RECORRIDO	ANULADO		
ESPECIES INVESTIMENTAIS						
0201 - FUND. DE INVEST. DEBENTUR (12)	3.420.300,00	3.420.300,00	3.639.330,32	3.403.045,78		
0202 - FUND. DE INVEST. DEBENTUR (11)	6.400.000,00	6.400.000,00	2.239.336,92	2.405,32		
0203 - FUND. DE INVEST. DEBENTUR (10)	8.150.000,00	8.150.000,00	3.199.000,00	3.199.000,00		
0204 - FUND. DE INVEST. DEBENTUR (09)	31.000,00	31.000,00	4.200,00	4.200,00		
0205 - FUND. DE INVEST. DEBENTUR (08)	3.000.000,00	3.000.000,00	2.531.518,38	1.997.491,27		
0206 - FUND. DE INVEST. DEBENTUR (07)	2.000.000,00	2.000.000,00	1.997.491,27	2.000.000,00		
0207 - FUND. DE INVEST. DEBENTUR (06)	1.000.000,00	1.000.000,00	780.000,00	780.000,00		

	RECORRIDO	ANULADO	RECEITAS INVESTIMENTAIS		RECORRIDO	ANULADO
			RECORRIDO	ANULADO		
RECORRIDO	4.820.300,00	4.820.300,00	5.870.667,29	5.870.792,34		
ANULADO	4.820.300,00	4.820.300,00	5.870.667,29	5.870.792,34		


RELACIONO RESUMIDO DO EXERCICIO ORÇAMENTARIO
DEMONSTRANDO AS RECEITAS E DESPESAS PREVISIONAIS
DO EXERCICIO DEBENTRO DAS SUBVENÇÕES PULIICAS


0º Bimestre de 2012 (Janeiro a Fevereiro)

DESCRIÇÃO	RECEITAS	DESPESAS	RECEITAS		DESPESAS		RECEITAS		DESPESAS	
			PREVISTAS	RECORRIDAS	PREVISTAS	RECORRIDAS	PREVISTAS	RECORRIDAS		
RECEITAS CORRENTES	8.100,00	8.100,00	8.100,00	8.100,00	8.100,00	8.100,00	8.100,00	8.100,00	8.100,00	
PREVISTAS	8.100,00	8.100,00	8.100,00	8.100,00	8.100,00	8.100,00	8.100,00	8.100,00	8.100,00	
TOTAL	8.100,00	8.100,00	8.100,00	8.100,00	8.100,00	8.100,00	8.100,00	8.100,00	8.100,00	

ALUR - SISTEMA DE CONTABILIZACAO DE RECEITAS E DESPESAS - DATA DO RELATORIO: 2012/02/28 - 08:10:14


MARCOS ROBERTO BRITO PALMATO
 Prefeito


ANTONIO GONÇALVES DE AZEVEDO
 Secretário de Finanças


ALCAIDE
 Assessoria Contábil - CC-CE-10/0-3

RUBRO - ANEXO 5 (REF. ANEXO 53, ÍTENS I, II, III)		R\$ L. 00	
DIVISÃO FISCAL LÍQUIDA		S A I D O S	
	DEB	CRI	DEB
	(a)	(b)	(c)
	31/DEZ/2014	01/01/15 a 01/07/15	30/07/15 a 31/12/15
DIVISÃO CONSOLIDADA (1)	38.390.704,83	34.443.099,04	56.100.726,48
BRANQUEI (1)	0,00	0,00	0,00
Disponibilidade de caixa bruta	6.993.007,74	6.440.949,31	6.394.604,69
Despesa financeira	1.002.099,04	939.792,46	593.256,86
(1) Resultado da operação de crédito	12.008.387,99	11.168.395,74	15.445.966,73
DIVISÃO CONSOLIDADA LÍQUIDA (II) = (I) - (1)	25.790.704,53	26.441.099,09	50.100.726,48
MODALIDADES DE PRONALIAÇÕES (IV)	0,00	0,00	0,00
OPERATOS RECORRIDOS (V)	35.790.704,53	34.441.099,09	50.100.726,48
DIVISÃO FISCAL LÍQUIDA (VI) = (II) + (IV) - (V)	0,00	0,00	0,00
RESULTADO NOMINAL	RESULTADO DE EXECUÇÃO		
	NO BIMESTRE	ATÉ O BIMESTRE	ATÉ O BIMESTRE
	(c) (b)	(c) (b)	(c) (b)
VALOR		0,00	0,00
DETERMINAÇÃO DA META FISCAL	VALOR COBERTO		
META DO RESULTADO NOMINAL FISCAL NO ANEXO DE			
METAS FISCAIS AN LDO PARA O EXERCÍCIO DE 2015 - A			-1.000.000,00

ESCALA DE PAGAMENTOS

	2025		2024		TOTAL
	PL	PM	PL	PM	
DÉBITO CONSOLIDADO PREVIDENCIÁRIA (VII)					
Fórmula Alameda		0,00		0,00	0,00
Demais dividas		0,00		0,00	0,00
RECEITA (VIII)					
Capacitação de Folha Bruta	16.702.874,34	20.787.199,30	21.061.291,33		41.848.482,63
Instituições	16.701.379,21	21.043.831,43	21.073.886,92		42.819.117,56
Demais Inativos Estatutários	0,00	0,00	0,00		0,00
Instituições e pagar processados	2.670,06	2.895,47	2.895,47		5.760,99
Instituições e pagar processados	3.135,03	339.549,69	14.089,07		372.773,79
DÉBITO CONSOLIDADO PREVIDENCIÁRIA (IX) e (VII) - (VIII)					
		-16.704.874,34		-20.787.199,30	-37.492.073,64
PASSIVOS RECONHECIDOS (X)					
		0,00		0,00	0,00
ESCALA DE PAGAMENTOS (XI) - (IX) - (X)					
		-16.704.874,34		-20.787.199,30	-37.492.073,64

FORMA DE PAGAMENTO: UNIDADES RESPONSÁVEIS: Prefeitura Municipal de Pádua - DATA DE EMISSÃO: 29/01/2025 - NOME DA IMPLANTAÇÃO: 1011/25

NOTA: O valor de Item (II) somente será provisionado se for positivo.

- Aguarde por contabilizar tanto os débitos a pagar processados quanto as despesas executadas processadas do período para a
línea (I) antes de fazer processados das quadras da Direção Fiscal Líquida e Previdenciária.

- O valor do Item (VII) somente será provisionado se for positivo.


MARCOS ROBERTO BRITO PALIANO
PREFEITO


ALFEU CARLOS DE FÁTIMA
ASSESSOR DE LEGISLAÇÃO (EX-CE 1011/0-3)


ANTONIO ROBERTO DE ARAÚJO
SECRETÁRIO DE FINANÇAS

RREO - ANEXO 4 (LRF, Lei 5.174/2006 III)

em L.O.R

RECEITAS MENSUAIS	IDENTIFICADORA	RECEITAS PRELIMINARES		R\$ O MENSUAL PROJEÇÃO
		R\$ O RECORRIDO	R\$ O PROJEÇÃO	
RECEITAS CORRENTES (I)				
Receita tributária	112.890.000,00	307.143.791,47		104.417.432,33
IRPJ	8.960.000,00	6.823.866,93		5.114.433,48
IRPF	100.000,00	94.186,24		119.354,33
ITR	3.690.000,00	2.462.969,98		2.233.433,18
ITBI	200.000,00	1.484.267,32		911.734,48
IOF	900.000,00	1.046.186,49		1.793.494,34
Outras receitas tributárias	690.000,00	533.650,96		369.188,03
Receita de contribuições	10.414.000,00	7.710.682,49		4.114.758,43
Receita de previdenciárias	8.414.000,00	5.449.631,93		6.423.842,93
Outras receitas de contribuições	2.000.000,00	2.261.050,56		1.791.048,13
Receita patrimonial líquida	410.000,00	0,00		0,00
Receita patrimonial	2.650.000,00	3.971.102,00		2.202.263,48
(I) Aplicativos financeiros	2.150.000,00	3.471.482,00		2.102.263,48
Transferências correntes	115.440.000,00	62.680.366,30		81.796.292,33
Outra parte do ROR	28.160.000,00	24.733.862,90		21.200.276,48
Outra parte do ROR	1.000.000,00	12.632.222,98		14.522.081,43
Outros	2.650.000,00	1.283.807,58		3.200.020,33
Outras transferências correntes	650.000,00	2,00		9.990,48
Outras transferências	63.130.000,00	60.571.373,88		51.026.847,43
Outras receitas correntes	8.620.000,00	116.623,40		1.100.556,43
Outras receitas correntes	116.400,00	189.286,54		134.459,42
Outras receitas correntes	2.410.000,00	117.174,48		602.566,43
Outras receitas correntes	15.310.000,00	141.661,10		786.332,03
Outras receitas correntes	1.100.000,00	2,00		0,00
Outras receitas correntes	0,00	2,00		0,00
Outras receitas correntes	140.000,00	2,00		0,00
Outras receitas correntes	34.800.000,00	161.634,20		186.260,00
Outras receitas correntes	31.400.000,00	151.634,20		180.260,00
Outras receitas correntes	30.000,00	2,00		0,00
Outras receitas correntes	34.490.000,00	161.634,20		186.260,00
RECEITAS MENSUAIS DE CAPITAL (II)				
RECEITA MENSUAL DE CAPITAL (II) - III = II + IV = R\$				
RECEITA MENSUAL DE CAPITAL (II)	136.510.000,00	107.332.350,87		107.332.350,87

	EMPENHO ANTERIOR	EXERCÍCIO ANTERIOR		EXERCÍCIO ATUAL		DIFERENÇA DE RESTOS A PAGAR NÃO PROCESSADOS
		ATUALIZADA	ATUALIZADA	ATUALIZADA	ATUALIZADA	
		EXERCÍCIO ANTERIOR	EXERCÍCIO ANTERIOR	EXERCÍCIO ANTERIOR	EXERCÍCIO ANTERIOR	
DEBENTUR COMERCIAIS (DCL)	120.000,00	100.000,00	98.000,00	100.000,00	98.000,00	22.000,00
Materiais e materiais diversos	73.784,80	68.743,46	65.174,16	68.743,46	65.174,16	8.569,30
Luz e energia elétrica	6.000,00	4.479,00	4.479,00	4.479,00	4.479,00	1.521,00
Outros serviços diversos	46.215,80	34.779,54	34.421,90	34.779,54	34.421,90	3.357,64
SERVIÇOS PRECATORIOS COMERCIAIS (DCL - AN)	120.000,00	100.000,00	98.000,00	100.000,00	98.000,00	22.000,00
DEBENTUR DE CAPITAL (DCL)	11.103,07	6.490,91	5.739,65	6.490,91	5.739,65	5.739,65
Transações financeiras	25.000,00	9.200,00	8,00	9,20	8,00	8,00
Operações de empréstimos (DCL)	4,00	4,00	4,00	4,00	4,00	4,00
Atividade de capital de terceiros (DCL)	35.000,00	9,20	8,00	9,20	8,00	8,00
Operações financeiras	1.225.000,00	4,20	4,20	4,20	4,20	4,20
Restos a pagar de outros anos	11.335,07	6.490,91	5.739,65	6.490,91	5.739,65	5.739,65
Operações realizadas de outros anos (DCL - AN)	6.000,00	0,00	0,00	0,00	0,00	0,00
Operações de outros anos	6.000,00	0,00	0,00	0,00	0,00	0,00
DEBENTUR FUNDADA TOTAL (DCL) (A+B+C+D+E)	238.747,94	126.870,28	101.227,66	126.870,28	101.227,66	238.747,94
RECURSOS FUNDADOS (DCL - AN) - (DCL)	2.207,47	2.207,47	2.207,47	2.207,47	2.207,47	2.207,47
TOTAL DE RESTOS PRECATORIOS	-	-	-	-	-	-

DETERMINAÇÃO DA META FISCAL

META DE RESTOS PRECATORIOS EM ANOS DE RESTOS PRECATORIOS DE CAPITAL	2.207,47
---	----------

PORTE: 2.207,47 - Unidade Responsável: Prefeitura Municipal de Puezos - RUA DE BRASILEIA 2501/2014 - RUA DA ESCOLA 1015/13


MARCOS ROBERTO BENTO PAIMÃO
PREFEITO


ALCYONETE MENDES PINELLI
ASSESSORA GERAL/CC-CR-2010/0-3


ANTÔNIO CARLOS DE ARAÚJO
SECRETÁRIO DE FINANÇAS

INDICADOR	SEDES		PUNTA		PROCESSOS		TOTAL	%	VALOR
	UR	UR	UR	UR	UR	UR			
2011-REVENHA DE RECEBIMENTO URBAN	292.281,27	0,00	0,00	0,00	0,00	0,00	0,00	0,00	292.281,27
2011-REVENHA DE INFRAESTRUTURA	641.729,09	0,00	0,00	0,00	0,00	0,00	0,00	0,00	641.729,09
2011-REVENHA DE RECURSOS FINANCEIROS	3.718,38	0,00	0,00	0,00	0,00	0,00	0,00	0,00	3.718,38
2012-REVENHA DE RECEBIMENTO URBAN	479.782,20	0,00	0,00	0,00	0,00	0,00	0,00	0,00	479.782,20
2012-REVENHA DE RECURSOS FINANCEIROS	2.186,20	0,00	0,00	0,00	0,00	0,00	0,00	0,00	2.186,20
2012-REVENHA DE OUTROS	204,71	0,00	0,00	0,00	0,00	0,00	0,00	0,00	204,71
2012-REVENHA DE RECEBIMENTO URBAN	437.889,20	0,00	0,00	0,00	0,00	0,00	0,00	0,00	437.889,20
2012-REVENHA DE RECEBIMENTO URBAN	346,00	0,00	0,00	0,00	0,00	0,00	0,00	0,00	346,00
2012-REVENHA DE RECEBIMENTO URBAN	424,00	0,00	0,00	0,00	0,00	0,00	0,00	0,00	424,00
2012-REVENHA DE RECEBIMENTO URBAN	111.857,08	0,00	0,00	0,00	0,00	0,00	0,00	0,00	111.857,08
2012-REVENHA DE RECEBIMENTO URBAN	2.784,23	0,00	0,00	0,00	0,00	0,00	0,00	0,00	2.784,23
2012-REVENHA DE RECEBIMENTO URBAN	131.284,23	0,00	0,00	0,00	0,00	0,00	0,00	0,00	131.284,23
2012-REVENHA DE RECEBIMENTO URBAN	41,56	0,00	0,00	0,00	0,00	0,00	0,00	0,00	41,56
2012-REVENHA DE RECEBIMENTO URBAN	80.021,44	0,00	0,00	0,00	0,00	0,00	0,00	0,00	80.021,44
2012-REVENHA DE RECEBIMENTO URBAN	66.525,71	0,00	0,00	0,00	0,00	0,00	0,00	0,00	66.525,71
2012-REVENHA DE RECEBIMENTO URBAN	895.123,24	0,00	0,00	0,00	0,00	0,00	0,00	0,00	895.123,24
2012-REVENHA DE RECEBIMENTO URBAN	782,76	0,00	0,00	0,00	0,00	0,00	0,00	0,00	782,76
2012-REVENHA DE RECEBIMENTO URBAN	70,48	0,00	0,00	0,00	0,00	0,00	0,00	0,00	70,48
2012-REVENHA DE RECEBIMENTO URBAN	22.784,90	0,00	0,00	0,00	0,00	0,00	0,00	0,00	22.784,90
2012-REVENHA DE RECEBIMENTO URBAN	3.407,40	0,00	0,00	0,00	0,00	0,00	0,00	0,00	3.407,40
2012-REVENHA DE RECEBIMENTO URBAN	1.810,30	0,00	0,00	0,00	0,00	0,00	0,00	0,00	1.810,30
2012-REVENHA DE RECEBIMENTO URBAN	16.179,44	0,00	0,00	0,00	0,00	0,00	0,00	0,00	16.179,44
2012-REVENHA DE RECEBIMENTO URBAN	3.953,00	0,00	0,00	0,00	0,00	0,00	0,00	0,00	3.953,00
2012-REVENHA DE RECEBIMENTO URBAN	12.881,40	0,00	0,00	0,00	0,00	0,00	0,00	0,00	12.881,40
2012-REVENHA DE RECEBIMENTO URBAN	19.948,00	0,00	0,00	0,00	0,00	0,00	0,00	0,00	19.948,00
2012-REVENHA DE RECEBIMENTO URBAN	27.790,70	0,00	0,00	0,00	0,00	0,00	0,00	0,00	27.790,70
2012-REVENHA DE RECEBIMENTO URBAN	50.123,40	0,00	0,00	0,00	0,00	0,00	0,00	0,00	50.123,40
2012-REVENHA DE RECEBIMENTO URBAN	168.271,00	0,00	0,00	0,00	0,00	0,00	0,00	0,00	168.271,00
2012-REVENHA DE RECEBIMENTO URBAN	1.948,00	0,00	0,00	0,00	0,00	0,00	0,00	0,00	1.948,00

BAIXA - ANEXO 3 PLANILHA S1, LAYOUT V1

UNIDADE ORÇAMENTÁRIA III	RENTOS		A TÍTULO		NÃO		PROJEÇÃO	TOTAL
	INSTRUMENTOS		CAMBIO		CAMBIO			
	EMERSON	RENTOS	RENTOS	RENTOS	RENTOS	RENTOS		
2015-ADMINISTRATIVA DE SAÚDE/PM	24.430,51	24.430,51	21.309,52	27.847,02	419.316,22		243.325,56	
2015-ADMINISTRATIVA DE SAÚDE/PM	24.430,51	24.430,51	21.309,52	27.847,02	419.316,22		243.325,56	
2015-ADMINISTRATIVA DE SAÚDE/PM	44.186,62	44.186,62	6,50	6,50	34.953,41		6,50	
2015-ADMINISTRATIVA DE SAÚDE/PM	1.763,98	1.763,98	6,90	6,90	143,41		6,90	
2015-ADMINISTRATIVA DE SAÚDE/PM	15.182,00	15.182,00	6,50	6,50	32.745,96		6,50	
2015-ADMINISTRATIVA DE SAÚDE/PM	8.466,49	8.466,49	6,90	6,90	4.741,20		6,90	
2015-ADMINISTRATIVA DE SAÚDE/PM	3.800,99	3.800,99	6,50	6,50	2.958,08		6,50	
2015-ADMINISTRATIVA DE SAÚDE/PM	2.855,93	2.855,93	6,90	6,90	3.855,96		6,90	
2015-ADMINISTRATIVA DE SAÚDE/PM	31.255,89	31.255,89	6,50	6,50	25.876,10		6,50	
2015-ADMINISTRATIVA DE SAÚDE/PM	8.670,24	8.670,24	6,50	6,50	1.831,52		6,50	
2015-ADMINISTRATIVA DE SAÚDE/PM	8.670,24	8.670,24	6,50	6,50	1.831,52		6,50	
2015-ADMINISTRATIVA DE SAÚDE/PM	14.800,29	14.800,29	6,50	6,50	1.877,45		6,50	
2015-ADMINISTRATIVA DE SAÚDE/PM	14.800,29	14.800,29	6,50	6,50	1.877,45		6,50	
2015-ADMINISTRATIVA DE SAÚDE/PM	12.173,68	12.173,68	6,90	6,90	6.356,63		6,90	
2015-ADMINISTRATIVA DE SAÚDE/PM	2.447,34	2.447,34	6,90	6,90	1.224,91		6,90	
2015-ADMINISTRATIVA DE SAÚDE/PM	6,50	6,50	6,50	6,50	884.894,45		6,50	
2015-ADMINISTRATIVA DE SAÚDE/PM	6,50	6,50	6,50	6,50	8.173,48		6,50	
2015-ADMINISTRATIVA DE SAÚDE/PM	6,50	6,50	6,50	6,50	2.124,26		6,50	
2015-ADMINISTRATIVA DE SAÚDE/PM	6,50	6,50	6,50	6,50	1.101,31		6,50	
2015-ADMINISTRATIVA DE SAÚDE/PM	6,50	6,50	6,50	6,50	297.746,74		6,50	
2015-ADMINISTRATIVA DE SAÚDE/PM	6,50	6,50	6,50	6,50	2.316,79		6,50	
2015-ADMINISTRATIVA DE SAÚDE/PM	6,50	6,50	6,50	6,50	681,31		6,50	
2015-ADMINISTRATIVA DE SAÚDE/PM	6,50	6,50	6,50	6,50	321.701,44		6,50	
2015-ADMINISTRATIVA DE SAÚDE/PM	6,50	6,50	6,50	6,50	91.046,21		6,50	
2015-ADMINISTRATIVA DE SAÚDE/PM	6,50	6,50	6,50	6,50	1.348,34		6,50	
2015-ADMINISTRATIVA DE SAÚDE/PM	6,50	6,50	6,50	6,50	184.832,23		6,50	
2015-ADMINISTRATIVA DE SAÚDE/PM	6,50	6,50	6,50	6,50	884,14		6,50	
2015-ADMINISTRATIVA DE SAÚDE/PM	6,50	6,50	6,50	6,50	71.297,02		6,50	

CARTE
Governo Municipal de Pajuçua
Consolidado

RESUMO RESUMIDO DA EXECUÇÃO ORÇAMENTÁRIA
RECORRIDO DOS RECURSOS A ZIMAR
POR JORNAL E ONEROS
DOCUMENTOS FISCAIS E DA SEGURANÇA SOCIAL
0º Bimestre de 2015 (Dezembro a Janeiro)
R\$ 1,00

MDS - MDSU e SCAFAC - VIGILANCIA VI

	MDSU - MDSU e SCAFAC - VIGILANCIA VI		
	PREVISO A	RECORRIDO	SEM DIFERENÇA
PERSONAL			
INDETERMINADO			
EQUÍVOCOS			
DEZEMBRO (Mês 31 de Dez.)			
RECORRIDO	0,00	0,00	0,00
PREVISO	0,00	0,00	0,00
TOTAL	0,00	0,00	0,00
OUTROS			
RECORRIDO	27.847,00	27.847,00	0,00
PREVISO	27.847,00	27.847,00	0,00
TOTAL	27.847,00	27.847,00	0,00
TOTAL	27.847,00	27.847,00	0,00

TOTAL DOS PAGAMENTOS A PAGAR (331.411.215,41) = 331.411.215,41

MDSU - MDSU e SCAFAC - VIGILANCIA VI

RESUMO RESUMIDO DA EXECUÇÃO ORÇAMENTÁRIA RECORRIDO DOS RECURSOS A ZIMAR POR JORNAL E ONEROS DOCUMENTOS FISCAIS E DA SEGURANÇA SOCIAL 0º Bimestre de 2015 (Dezembro a Janeiro) R\$ 1,00

NOTA: Os lançamentos de "Impedimento de acesso a pagar", relativos a irregularidades de natureza financeira, não são lançados no sistema SIAFEM. Somente os lançamentos de natureza financeira são lançados no sistema SIAFEM.

- Anexo que o Bimestre de 2015 encerra o exercício, neste documento são incluídos os dados e valores inscritos em 2015.

MARCOS ROBERTO PINTO PALUDO
PREFEITO

ANTONIO DE MELO BRITO
Secretário de Finanças

ALINA CAROLINA DE AGUIAR CABELL
ASSESSORA EM CONTABILIDADE



REPÚBLICA DE SÃO PAULO
 RELATÓRIO RESUMIDO DA EXECUÇÃO ORÇAMENTÁRIA
 DEMONSTRATIVO DAS RECEITAS E DESPESAS COM MANUTENÇÃO E DESENVOLVIMENTO DO ENSINO - FINEP
 ORÇAMENTO FISCAL E DA SEGURIDADE SOCIAL
 DÍZIMO A DESTINO DE 2016 (PERÍODO: ABRIL/2016) e DESEMPENHO

ANO: 2016 VÁL. GAB. AN. 771

R\$ 1,00

RECEITAS DO EXERCÍCIO		RECEITAS REALIZADAS			
RECEITA RESULTANTE DE INPOSTOS (caput do art. 213 de Constituição)	PREVISÃO	PREVISÃO	RECEITAS REALIZADAS		%
	INICIAL	ATUALIZADA	No Bimestre	Até o Bimestre	
		(R\$)	(R\$)	(R\$)	(%)
1- RECEITA DE IMPOSTOS	2.060.000,00	2.036.000,00	1.975.332,07	5.932.028,17	59,71%
1.1- Receita Resultante de Impostos sobre a Produção Industrial e Terciarial Urbana - I.I.P.T.U.	180.000,00	156.000,00	72.807,54	76.433,24	96,44%
1.1.1- Multas, Juros de Mora e Outros Encargos do IPTU	0,00	0,00	0,00	0,00	0,00%
1.1.2- Dívida Ativa do IPTU	0,00	0,00	0,00	0,00	0,00%
1.1.3- Cessão Ativa do IPTU	0,00	0,00	0,00	0,00	0,00%
1.1.4- Multas, Juros de Mora, Atualização Monetária e Outros Encargos do IPTU	0,00	0,00	0,00	0,00	0,00%
1.1.5- (-) Deduções da Receita do IPTU	0,00	0,00	0,00	0,00	0,00%
1.2- Receita Resultante de Impostos sobre Transmissão Inter-Vivos - ITBI	500.000,00	500.000,00	173.796,38	1.184.282,05	236,88%
1.2.1- ITBI	500.000,00	500.000,00	173.796,38	1.184.282,05	236,88%
1.2.1.1- Multas, Juros de Mora e Outros Encargos do ITBI	0,00	0,00	0,00	0,00	0,00%
1.2.1.2- Dívida Ativa do ITBI	0,00	0,00	0,00	0,00	0,00%
1.2.1.3- Cessão Ativa do ITBI	0,00	0,00	0,00	0,00	0,00%
1.2.1.4- Multas, Juros de Mora, Atualização Monetária e Outros Encargos do ITBI	0,00	0,00	0,00	0,00	0,00%
1.2.1.5- (-) Deduções da Receita do ITBI	0,00	0,00	0,00	0,00	0,00%
1.3- Receita Resultante de Impostos sobre Serviços de Qualquer Natureza - ISS	1.480.000,00	1.480.000,00	607.544,56	2.746.080,99	151,33%
1.3.1- ISS	1.480.000,00	1.480.000,00	607.544,56	2.746.080,99	151,33%
1.3.1.1- Multas, Juros de Mora e Outros Encargos do ISS	0,00	0,00	0,00	0,00	0,00%
1.3.1.2- Dívida Ativa do ISS	0,00	0,00	0,00	0,00	0,00%
1.3.1.3- Cessão Ativa do ISS	0,00	0,00	0,00	0,00	0,00%
1.3.1.4- Multas, Juros de Mora, Atualização Monetária e Outros Encargos do ISS	0,00	0,00	0,00	0,00	0,00%
1.3.1.5- (-) Deduções da Receita do ISS	0,00	0,00	0,00	0,00	0,00%
1.4- Receita Resultante de Imposto sobre Rendimentos auferidos no Exterior - IRPF	858.000,00	800.000,00	1.280.116,24	1.948.424,40	245,57%
1.4.1- IRPF	858.000,00	800.000,00	1.280.116,24	1.948.424,40	245,57%
1.4.1.1- Multas, Juros de Mora e Outros Encargos do IRPF	0,00	0,00	0,00	0,00	0,00%
1.4.1.2- Dívida Ativa do IRPF	0,00	0,00	0,00	0,00	0,00%
1.4.1.3- Cessão Ativa do IRPF	0,00	0,00	0,00	0,00	0,00%
1.4.1.4- Multas, Juros de Mora, Atualização Monetária e Outros Encargos do IRPF	0,00	0,00	0,00	0,00	0,00%
1.4.1.5- (-) Deduções da Receita do IRPF	0,00	0,00	0,00	0,00	0,00%
1.5- Receita Resultante do Imposto Territorial Rural - ITR (art. 155, § 6º, inciso III)	0,00	0,00	0,00	0,00	0,00%
1.5.1- ITR	0,00	0,00	0,00	0,00	0,00%
1.5.1.1- Multas, Juros de Mora e Outros Encargos do ITR	0,00	0,00	0,00	0,00	0,00%
1.5.1.2- Dívida Ativa do ITR	0,00	0,00	0,00	0,00	0,00%
1.5.1.3- Cessão Ativa do ITR	0,00	0,00	0,00	0,00	0,00%
1.5.1.4- Multas, Juros de Mora, Atualização Monetária e Outros Encargos do ITR	0,00	0,00	0,00	0,00	0,00%
1.5.1.5- (-) Deduções da Receita do ITR	0,00	0,00	0,00	0,00	0,00%
2- RECEITA DE TRANSFERÊNCIAS CONSTITUCIONAIS E LEGAIS	2,00	2,00	0,00	0,00	0,00%
2.1- Conta-Renda FPM	54.660.000,00	54.660.000,00	9.740.478,83	15.147.176,24	27,51%
2.2- Conta-Renda ICMS	35.000.000,00	35.000.000,00	6.299.075,38	20.912.662,02	87,12%
2.3- Zonas-Desenvolvimento - LC nº57/06	17.000.000,00	17.000.000,00	1.340.006,41	18.768.493,04	110,39%
2.4- Zona-Faixa de Expansão	50.000,00	50.000,00	63.032,97	63.032,97	127,39%
2.5- Conta-Renda ITR	100.000,00	100.000,00	15.468,57	92.240,07	92,19%
2.6- Conta-Renda IPVA	2.500.000,00	2.500.000,00	39.793,30	1.728.434,14	69,53%
2.7- Conta-Renda IOF-CID	0,00	0,00	0,00	0,00	0,00%
3- TOTAL DA RECEITA DE IMPOSTOS (1 + 2)	37.960.000,00	37.836.000,00	11.720.824,75	36.593.173,07	96,51%
RECEITAS ADICIONAIS PARA FINANCIAMENTO DO ENSINO		RECEITAS REALIZADAS			
	PREVISÃO	PREVISÃO	RECEITAS REALIZADAS		%
	INICIAL	ATUALIZADA	No Bimestre	Até o Bimestre	
		(R\$)	(R\$)	(R\$)	(%)
4- RECEITA DA APLICAÇÃO FINANCEIRA DE OUTROS RECURSOS DE IMPOSTOS	0,00	2,00	0,00	0,00	0,00%
4.1- Rendimentos	0,00	2,00	0,00	0,00	0,00%
5- RECEITA DE TRANSFERÊNCIAS DO PROY	5.510.000,00	5.516.000,00	450.346,20	4.725.463,38	85,76%
5.1- Transferências do Salário-Educação	2.800.000,00	2.800.000,00	243.884,00	1.792.000,88	142,49%
5.2- Outras Transferências do PROY	4.250.000,00	4.716.000,00	151.116,80	2.933.462,50	69,15%
5.3- Atribuição Financeira dos Recursos do FIDEJ	300.000,00	100.000,00	32.149,40	208.459,83	206,49%
6- RECEITA DE TRANSFERÊNCIAS DE CUMPRIMENTOS	2.200.000,00	2.200.000,00	0,00	0,00	0,00%
6.1- Transferências de Cumprimentos	2.200.000,00	2.200.000,00	0,00	0,00	0,00%
6.2- Atribuição Financeira dos Recursos de Coeficientes	0,00	0,00	0,00	0,00	0,00%
7- RECEITA DE OPERAÇÕES DE CRÉDITOS	0,00	0,00	0,00	0,00	0,00%
8- RECEITAS ADICIONAIS PARA FINANCIAMENTO DO ENSINO	0,00	0,00	0,00	0,00	0,00%
9- TOTAL DAS RECEITAS ADICIONAIS PARA FINANCIAMENTO DO ENSINO (4+5+6+7+8)	7.710.000,00	7.716.000,00	450.346,20	4.725.463,38	61,23%
FUNDEB					
RECEITAS DO FUNDEB	PREVISÃO	PREVISÃO	RECEITAS REALIZADAS		%
	INICIAL	ATUALIZADA	No Bimestre	Até o Bimestre	
		(R\$)	(R\$)	(R\$)	(%)
10- RECEITAS DESTINADAS AO FUNDEB	10.013.000,00	10.013.000,00	1.348.062,37	10.233.432,62	98,11%
10.1- Conta-Renda FPM Destinada ao FUNDEB - (20% de 2.1.1)	7.000.000,00	7.000.000,00	1.298.945,20	6.098.321,61	87,12%
10.2- Conta-Renda ICMS Destinada ao FUNDEB - (20% de 2.2)	3.408.000,00	3.400.000,00	676.000,30	5.713.280,61	110,70%
10.3- ZONE-Desenvolvimento Destinada ao FUNDEB - (20% de 2.3)	30.000,00	30.000,00	2.123,12	12.208,60	177,29%
10.4- Zona-Faixa de Expansão Destinada ao FUNDEB - (20% de 2.4)	30.000,00	30.000,00	4.976,73	38.498,01	127,99%
10.5- Conta-Renda ITR Destinada ao FUNDEB - (20% de 2.5)	2.000,00	2.000,00	294,50	2.598,96	142,45%
10.6- Conta-Renda IPVA Destinada ao FUNDEB - (20% de 2.6)	500.000,00	500.000,00	7.828,06	147.766,85	49,52%
11- RECEITAS RECEBIDAS DO FUNDEB	45.100.000,00	45.100.000,00	5.983.391,26	39.426.113.647	93,22%
11.1- Transferências de Recursos do FUNDEB	30.000.000,00	30.000.000,00	6.032.676,67	37.017.803,38	98,22%
11.2- Contribuições em Espécie do FUNDEB	10.000.000,00	10.000.000,00	1.250.026,70	13.145.247,05	101,40%
11.3- Sistema de Atribuição Financeira das Receitas do FUNDEB	10.000.000,00	10.000,00	1.498.770	272.960,99	22,24%
12- RESULTADO LÍQUIDO DA TRANSFERÊNCIA (11) - (+) - ACRESCIMENTO RESULTANTE DAS TRANSFERÊNCIAS DO FUNDEB	15.060.000,00	15.060.000,00	1.671.801,10	15.875.969,72	103,20%
13- RESULTADO LÍQUIDO DA TRANSFERÊNCIA (12) - (+) - ACRESCIMENTO RESULTANTE DAS TRANSFERÊNCIAS DO FUNDEB	15.060.000,00	15.060.000,00	1.671.801,10	15.875.969,72	103,20%



MINISTÉRIO DE FINANÇAS
 DEMONSTRATIVO DE EXECUÇÃO ORÇAMENTÁRIA
 DEMONSTRATIVO DAS DESPESAS COM MANUTENÇÃO E DESEMPENHO DO ENSINO
 DEMONSTRATIVO FISCAL E DA SEGURANÇA SOCIAL
 JANEIRO A FEVEREIRO DE 2016 (BIMÉSTRIS: NOVEMBRO E DEZEMBRO)

RREO - ANEXO VII (RDE - III)

DESPESAS DO FUNDO	DOTAÇÃO ANUAL	DOTAÇÃO ATUAL (Ata J)	DESPESAS LIQUIDADAS		
			Ata J	Ata J	%
			Nov	Dez	(1) x (2) / (3) x 100
15 - MANUTENÇÃO DOS PROFISSIONAIS DO MAGISTÉRIO	36.446.000,00	27.244.900,10	5.841.180,01	26.252.520,25	72,04%
15.1 - Com Educação Infantil	5.900.000,00	5.805.040,45	1.614.880,00	4.185.260,45	70,29%
15.2 - Com Ensino Fundamental	26.546.000,00	23.439.859,65	4.032.227,41	19.276.831,94	72,59%
16 - OUTRAS DESPESAS	66.802.000,00	35.525.298,26	5.023.891,21	14.634.407,71	21,90%
16.1 - Com Educação Infantil	3.067.000,00	3.194.919,71	201.002,44	2.924.517,35	72,90%
16.2 - Com Ensino Fundamental	63.735.000,00	32.330.378,55	6.662.702,17	12.232.810,02	19,17%
17 - TOTAL DAS DESPESAS DO FUNDO (15 + 16)	103.248.000,00	62.770.198,36	10.864.999,22	40.887.027,96	39,62%
DEMONSTRATIVO DA EXECUÇÃO DO LÍMITE DE DESEMPENHO FINANCEIRO DE RECURSOS DO FUNDO					
18 - RESTOS A PAGAR INSCRITOS NO EXERCÍCIO SEM DISPONIBILIDADE FINANCEIRA DE RECURSOS DO FUNDO					0,00
18.1 - FUNDOS 50%					0,00
18.2 - FUNDOS 40%					0,00
17 - DESPESAS LIQUIDADAS COM O SUPRIMENTO FINANCEIRO DO EXERCÍCIO ANTERIOR DO FUNDO					0,00
17.1 - FUNDOS 50%					0,00
17.2 - FUNDOS 40%					0,00
18 - TOTAL DAS DESPESAS CONSIDERADAS PARA FINS DE LÍMITE DO FUNDO (18 + 17)					0,00
DEMONSTRATIVO DAS EXECUÇÕES CONSIDERADAS PARA FINS DE LÍMITE DO FUNDO (18 + 17)					
18 - RESTOS A PAGAR INSCRITOS NO EXERCÍCIO SEM DISPONIBILIDADE FINANCEIRA DE RECURSOS DO FUNDO					0,00
18.1 - Número de 60% do FUNDOS na Remanejamento de Magistério (13 + 16.1 + 17.15) / (13 + 16.1 + 17.15) x 100 %					38,228/32,07
18.2 - Número de 40% em Despesa com MDE que não Remanejamento de Magistério (16 + 16.2 + 17.11) / (16 + 16.2 + 17.11) x 100 %					29,89%
18.3 - Número de 30% em Aplicado no Restos (18) / (18 + 17.15) %					0,00
19 - RECURSOS CANCELADOS DO FUNDO EM 2014 QUE NÃO FORAM UTILIZADOS					0,00
20 - DESPESAS LIQUIDADAS COM O SALDO DO ITEM ATÉ O 31 DE FEVEREIRO DE 2016 ¹					0,00
MANUTENÇÃO E DESEMPENHO DO ENSINO - DESPESAS CUSTEADAS COM A RECEITA RESULTANTE DE IMPOSTOS E RECURSOS DO FUNDO					
RECEITAS COM AÇÕES TÍPICAS DE MDE		ESTRUTURAS REALIZADAS			
	PROVISÃO ANUAL	PROVISÃO ATUALIZADA (Ata)	Nov	Dez	%
22 - IMPOSTOS E TRANSFERÊNCIAS DETERMINADAS EM LEI, RESOLUÇÃO DE	14.616.000,00	14.415.000,00	2.930.200,10	14.234.800,20	97,98%
DESPESAS COM AÇÕES TÍPICAS DE MDE					
	DOTAÇÃO ANUAL	DOTAÇÃO ATUALIZADA (Ata)	Nov	Dez	%
23 - EDUCAÇÃO INFANTIL	6.147.300,00	6.820.182,17	1.366.790,00	6.805.498,81	94,69%
23.1 - Despesas Custeadas com o Funcionário do FUNDO	6.147.300,00	6.805.382,13	1.366.790,00	6.805.498,81	94,29%
23.2 - Despesas Custeadas com o Custo Inerente de Impostos	0,00	0,00	0,00	0,00	0,00%
24 - ENSINO FUNDAMENTAL	30.882.108,00	37.973.438,94	13.125.599,43	11.546.867,24	31,26%
24.1 - Despesas Custeadas com Recursos do FUNDO	34.349.078,00	37.973.438,94	8.714.029,58	12.624.021,21	33,00%
24.2 - Despesas Custeadas com Custos Inerentes de Impostos	2.657.108,00	20.628.017,49	4.411.578,85	15.413.437,61	57,66%
25 - ENSINO MÉDIO	0,00	0,00	0,00	0,00	0,00%
26 - ENSINO SUPERIOR	696.000,00	1.294.128,88	0,00	0,00	0,00%
27 - ENSINO PROFISSIONAL NÃO INTEGRADO AO ENSINO REGULAR	0,00	0,00	0,00	0,00	0,00%
28 - OUTRAS	8.271.000,00	15.184.801,05	1.366.792,10	13.800.733,69	92,24%
29 - TOTAL DAS DESPESAS COM AÇÕES TÍPICAS DE MDE (23 + 24 + 25 + 26 + 27 + 28)	54.096.408,00	57.712.550,04	13.742.792,43	40.015.869,95	74,52%
DEMONSTRATIVO DAS EXECUÇÕES CONSIDERADAS PARA FINS DE LÍMITE CONSTITUCIONAL					
30 - RESTOS A PAGAR INSCRITOS DAS TRANSFERÊNCIAS DO FUNDO - (3)					14.403.494,73
31 - DESPESAS CUSTEADAS COM A COMPLEMENTAÇÃO DO FUNDO NO EXERCÍCIO					10.185.547,03
32 - RECEITA DE APLICAÇÃO FINANCEIRA DOS RECURSOS DO FUNDO ATÉ O BIMESTRE (n) (6)					232.669,85
33 - DESPESAS CUSTEADAS COM O SUPRIMENTO FINANCEIRO DO EXERCÍCIO ANTERIOR DE OUTROS RECURSOS DO FUNDO					0,00
34 - DESPESAS CUSTEADAS COM O SUPRIMENTO FINANCEIRO DO EXERCÍCIO ANTERIOR DE OUTROS RECURSOS DE IMPOSTOS					0,00
35 - RESTOS A PAGAR INSCRITOS NO EXERCÍCIO SEM DISPONIBILIDADE FINANCEIRA DE RECURSOS DE IMPOSTOS VINCULADOS AO ENSINO ²					0,00
36 - CANCELAMENTO DO EXERCÍCIO, DE SEUS A PAGAR INSCRITOS COM DISPONIBILIDADE FINANCEIRA DE RECURSOS DE IMPOSTOS VINCULADOS AO ENSINO - (4) (5)					0,00
37 - TOTAL DAS EXECUÇÕES CONSIDERADAS PARA FINS DE LÍMITE CONSTITUCIONAL (31 + 32 + 33 + 34 + 35 + 36)					27.824.817,37
38 - TOTAL DAS DESPESAS PARA FINS DE LÍMITE (29) + (37)					21.191.061,58
39 - MÍNIMO DE 20% DAS RECEITAS RESULTANTES DE IMPOSTOS EM INDETERMINAÇÃO DE FINEC (38) / (37) x 100 %					54,76%
OUTRAS INFORMACIONES PARA CONTROLE					
ENTRADA DESPESAS CUSTEADAS COM RECEITAS ADICIONAIS PARA FINANCIAMENTO DO ENSINO		DOTAÇÃO ANUAL	DOTAÇÃO ATUALIZADA (Ata)	DESPESAS LIQUIDADAS	
				Nov	Dez
40 - DESPESAS CUSTEADAS COM A APLICAÇÃO FINANCEIRA DE OUTROS RECURSOS DE IMPOSTOS VINCULADOS AO ENSINO		0,00	0,00	0,00	0,00
41 - DESPESAS CUSTEADAS COM A CONTRIBUIÇÃO SOCIAL DO SALARIO EDUCAÇÃO		1.206.000,00	1.206.000,00	242.900,00	1.708.825,39
42 - DESPESAS CUSTEADAS COM CONTRAÇÕES DE CÉDULO		0,00	0,00	0,00	0,00
43 - DESPESAS CUSTEADAS COM OUTROS RECURSOS PARA FINANCIAMENTO DO ENSINO		0,00	0,00	0,00	0,00
44 - FINANCIAMENTO DO FUNDO (4) + (5) + (42) + (43)		1.206.000,00	1.206.000,00	242.900,00	1.708.825,39
RESTOS A PAGAR INSCRITOS COM DISPONIBILIDADE FINANCEIRA DE RECURSOS DE IMPOSTOS VINCULADOS AO ENSINO					
45 - RESTOS A PAGAR DE DESPESAS COM MDE					0,00
					301.807,77
FLUXO FINANCEIRO DOS RECURSOS					
			FUNDO		HÓRTEL
			Nov	Dez	%
46 - SALDO FINANCEIRO EM 31 DE DEZEMBRO DE 2014			1.771,40		0,00
46 - (+) INGRESSO DE RECURSOS ATÉ O BIMESTRE			30.212.646,73		33,00
46 - (-) PAGAMENTOS EFETUADOS ATÉ O BIMESTRE			26.435.802,99		1,00
46 - (+) RECEITA DE RCP PARA FINANCIAR OS RECURSOS ATÉ O BIMESTRE			222.685,29		0,00
46 - (-) SALDO FINANCEIRO NO EXERCÍCIO ATUAL			1.009.729,83		0,00
46 - SALDO FINANCEIRO EM 31 DE FEVEREIRO DE 2016					54,76%

1 - Linhas relativas a parcelas do Restos a Pagar inscritos sem disponibilidade financeira vinculada à educação deverão ser informadas somente no RREO do último bimestre do exercício.

2 - Linhas relativas a parcelas do Restos a Pagar inscritos sem disponibilidade financeira vinculada à educação deverão ser informadas somente no RREO do último bimestre do exercício.

3 - Art. 21, § 3º, Lei 28.146/2003: "Até 3% da receita corrente de cada do Fundo, inclusive relativos à complementação da folha remunerada nos termos do §2º do art. 22 desta Lei, poderá ser utilizada no 1º bimestre do exercício imediatamente subsequente, mediante abertura de crédito adicional."

4 - Caixa do artigo 212 da CF/1988.

5 - Os valores relativos à parcela dos Restos a Pagar inscritos sem disponibilidade financeira vinculada à educação deverão ser informadas somente no RREO do último bimestre do exercício.

6 - Linhas relativas a parcelas a serem cumpridas no decorrer do exercício, no âmbito de atuação prioritária, conforme LDB, art. 11, V.

[Assinatura]
 BARRÃO RIBERTO PASTORE
 Prefeito

[Assinatura]
 ALFA CANTAREDES PENEL
 Assessora Geral de Educação

[Assinatura]
 ANTONIO ROBERTO DE ARAÚJO
 Secretário de Educação

Carrá
Município de Foz de Iguaçu
Comunidade

RELATÓRIO ANUAL DO EXERCÍCIO ORÇAMENTÁRIO
ADMINISTRATIVO DAS RECEITAS DE ORIGEM DE RECURSOS DE CAPITAL
ORÇAMENTO FUNDOS E DA SEGURIDADE SOCIAL
6º Bimestre de 2015 (Inventário e Demonstrativo)

ALFA
FOLIO: 0001

PMO - ANEXO B (LRF, Art. 53, parágrafo 1, inciso II)


38 1,00

RECEITAS	PREVISÃO ATUALIZADA (a)	RECEITAS REALIZADAS			SALDO NÃO REUTILIZADO (c-b)
		(b)	(c)	(d)	
RECEITAS DE OPERAÇÕES DE CRÉDITO (1)	7.290.000,00	0,00	0,00	1.290.000,00	
DESPESAS					
Dotação					
Avaliação					
ID	(e)	(f)	(g)	(h) = (d - e)	
DESPESAS DE CAPITAL	12.387.465,10	7.750.076,94	7.497.402,06	232.476,94	
Inventivos Financeiros e Contribuintes	0,00	0,00	0,00	0,00	
Inventivos Financeiros e Contribuintes por Instituições Financeiras	0,00	0,00	0,00	0,00	
DESPESAS DE CAPITAL - LÍQUIDAS (11)	12.387.465,10	7.750.076,94	7.497.402,06	232.476,94	
RESULTADO DAS OPERAÇÕES DE CRÉDITO (11) = (1) - (11)	-11.107.465,10	-7.750.076,94	-7.497.402,06	-3.437.798,16	

Fonte: Sistema Apoi: Informativa - Outras Respostas: Secretaria Municipal de Foz de Iguaçu - DATA DE EMISSÃO: 29/01/2016 - ROL DA EMISSÃO: 1011416



MARCOS ROBERTO BRITO PALHADO
PREFEITO



ALFEU CAMPOS DE MELO
ASSESSORIA GERAL - CGC-CE 09/0-3



ANTONIO RODRIGUES DE AZEVEDO
SECRETÁRIO DE FINANÇAS



RESUMO DE FOLHAS
RELATÓRIO RESUMIDO DA DEMONSTRAÇÃO ORÇAMENTÁRIA
ADMINISTRATIVA DA PREVISÃO ATUAL DO EXERCÍCIO PREVISÃO DE PREVIDÊNCIA DOS SERVIDORES
ORÇAMENTO DE SALÁRIOS E BENEFÍCIOS
ANEXO A DECISÃO DE LICITAÇÃO: MONTEIRO E DECISÃO DE LICITAÇÃO

RREO - ANEXO 28 (LAI, art. 10, § 1º, inciso III)

Exercício	Receitas Previsórias (a)	Despesas Previsóricias (b)	Resultado Previsório (c) = (a - b)	Saldo Financeiro do Exercício (d) = ("d" merc. Anterior) + (c)
2013	-	-	-	-
2014	4.339.470,01	2.161.428,87	1.178.041,14	16.230.576,76
2015	4.393.000,76	3.290.790,83	702.209,93	11.733.016,96
2016	3.693.880,62	3.418.851,13	275.029,49	13.576.171,85
2017	3.618,013,69	2.472.800,60	1.145.213,09	13.776.403,90
2018	3.380.500,16	3.066.588,94	313.911,22	14.113.131,19
2019	3.111.218,96	6.075.288,29	-2.964.069,34	13.244.030,81
2020	3.079.602,54	4.410.081,25	-1.330.478,71	13.556.878,01
2021	2.640.797,41	6.666.241,50	-4.025.444,09	10.531.012,63
2022	2.454.043,77	18.791.236,51	-16.337.192,74	10.696.680,64
2023	2.751.453,80	5.095.075,60	-2.343.621,80	8.428.103,86
2024	2.661.211,15	5.324.557,57	-2.663.346,42	5.648.770,07
2025	1.800.436,54	5.371.486,38	-3.571.049,84	2.086.359,00
2026	1.716.136,62	5.523.417,06	-3.807.280,44	499.277,96
2027	1.620.652,74	5.379.222,31	-3.758.569,57	-3.769.950,21
2028	1.463.209,17	5.361.698,62	-3.898.489,45	-1.875.466,46
2029	1.378.533,87	5.238.048,99	-3.859.515,12	-3.867.516,12
2030	1.261.309,10	5.128.729,51	-3.867.420,41	-3.861.900,13
2031	1.144.618,70	5.075.966,42	-3.931.347,72	-3.920.947,59
2032	1.047.674,89	5.044.369,71	-3.996.694,82	-3.978.725,85
2033	936.454,44	4.953.123,62	-4.016.669,18	-4.067.476,18
2034	872.871,44	4.789.879,24	-3.917.007,80	-3.916.965,86
2035	796.291,70	4.660.418,17	-3.864.126,47	-3.866.025,11
2036	718.787,60	4.564.369,71	-3.845.582,11	-3.852.457,26
2037	664.657,46	4.376.134,15	-3.711.476,69	-3.724.807,31
2038	597.303,85	4.195.825,33	-3.598.521,48	-3.538.495,45
2039	561.848,78	4.027.463,13	-3.465.614,35	-3.471.444,11
2040	491.596,81	3.867.989,88	-3.376.393,07	-3.377.816,11
2041	441.446,23	3.690.679,08	-3.249.232,85	-3.247.432,16
2042	401.446,16	3.506.817,20	-3.105.371,04	-3.104.376,17
2043	361.121,46	3.320.293,94	-2.959.172,48	-2.958.195,86
2044	321.121,46	3.149.656,52	-2.828.535,06	-2.827.618,27
2045	300.463,65	2.941.841,28	-2.641.377,63	-2.639.376,10
2046	278.291,87	2.731.890,49	-2.453.598,62	-2.454.484,60
2047	256.823,43	2.540.777,55	-2.283.954,12	-2.283.044,12
2048	234.735,13	2.364.792,24	-2.130.057,11	-2.128.656,12
2049	217.485,66	2.174.856,11	-1.957.370,45	-1.957.370,45
2050	200.432,96	2.008.320,63	-1.807.887,67	-1.807.159,67
2051	185.260,96	1.850.359,80	-1.665.098,84	-1.664.869,16
2052	168.619,11	1.698.610,13	-1.529.991,02	-1.528.181,50
2053	154.237,50	1.549.576,94	-1.395.339,44	-1.394.678,12
2054	145.803,83	1.408.028,35	-1.262.224,52	-1.262.226,05
2055	138.189,79	1.281.652,44	-1.143.462,65	-1.143.471,29
2056	116.394,57	1.163.670,38	-1.047.275,81	-1.047.180,53
2057	108.112,83	1.051.329,11	-943.216,28	-942.996,40
2058	85.000,16	890.801,87	-805.801,71	-806.724,88
2059	85.561,29	856.615,31	-771.054,02	-770.161,62
2060	76.766,48	767.480,80	-690.714,32	-690.714,32
2061	68.603,59	686.035,04	-617.431,45	-617.431,45
2062	61.193,61	611.026,12	-549.832,51	-549.831,61
2063	54.113,62	547.136,77	-493.023,15	-492.922,69
2064	47.908,59	476.051,81	-428.143,22	-427.989,34
2065	42.495,98	421.495,81	-379.000,83	-378.949,13
2066	36.917,66	366.128,47	-329.210,81	-329.158,81
2067	32.460,80	321.806,21	-289.345,41	-289.262,68
2068	27.610,86	273.019,83	-245.408,97	-245.191,64
2069	24.080,34	240.803,62	-216.723,28	-216.723,28
2070	20.683,04	205.626,23	-184.943,19	-184.943,19
2071	17.565,17	176.241,19	-158.675,92	-158.675,92
2072	14.940,97	149.492,29	-134.551,32	-134.551,32
2073	11.586,48	112.814,58	-101.228,10	-101.228,10
2074	10.517,23	105.122,26	-94.605,03	-94.605,03
2075	9.224,81	92.228,12	-83.003,31	-83.003,31
2076	7.113,81	71.131,16	-64.017,35	-64.017,35
2077	5.846,98	58.466,81	-52.619,83	-52.622,63
2078	4.718,73	47.187,13	-42.468,40	-42.468,40
2079	3.787,27	37.070,82	-33.283,55	-33.283,55
2080	2.971,23	29.712,82	-26.741,59	-26.741,59
2081	2.311,55	23.119,59	-20.808,04	-20.807,54
2082	1.720,53	17.206,76	-15.486,23	-15.484,26
2083	1.301,87	13.009,69	-11.707,82	-11.706,72
2084	878,89	8.788,62	-7.909,73	-7.908,63
2085	704,47	7.044,66	-6.340,19	-6.340,27
2086	492,61	4.926,64	-4.434,03	-4.433,47
2087	324,26	3.235,29	-2.910,99	-2.910,47

Fonte: Diretoria de Contabilidade, Unidade Responsável: Secretário de Finanças, Data do exercício: 28/02/2016 e data do relatório: 16/03

MARCOS ROBERTO BRITO PALANO
PREFEITO

ALINA CAROLINA DE FÁTIMA MENDES
ASSESSORA GERAL DE CONTABILIDADE

ANTÔNIO RODRIGUES DE ARAUJO
SECRETÁRIO DE FINANÇAS

ANO - ANEXO 21 - LDB, Art. 21, parágrafo 2º, inciso II,7


de 1/01


RECURSOS	PREVISO	RECEITA REALIZADA	RECEITA REALIZADA (10)	RECEITA REALIZADA (10+14+15)
RECURSOS DE CAPITAL - APLICAÇÃO DE RECURSOS (1)	300.000,00	300.000,00	300.000,00	300.000,00
ALICAÇÃO DE BENS MOBILIARES	300.000,00	300.000,00	300.000,00	300.000,00
ALICAÇÃO DE BENS IMOVEIS	0,00	0,00	0,00	0,00

EMPRESAS	BUNÇÃO ATUALIZADA	DEBITOS REFERENCIAIS	DEBITOS A PAGAR	DEBITOS A PAGAR (11)	DEBITOS A PAGAR (11+12+13)	DEBITOS A PAGAR (11+12+13+14)
APLICAÇÃO DOS RECURSOS EM APLICAÇÃO DE RECURSOS	-	-	-	-	-	-
RECURSOS DE CAPITAL	-	-	-	-	-	-
Investimentos	-	-	-	-	-	-
Investimentos financeiros	-	-	-	-	-	-
Mobilização de recursos	-	-	-	-	-	-
DEBITOS CONTRA O MUNICÍPIO DE FORTALEZA	-	-	-	-	-	-
Empresas prestadoras de serviços	-	-	-	-	-	-

EMPRESAS	RECEITAS (12+14)	RECEITAS (12+14)	RECEITAS (12+14+15)
RECEITAS DE CAPITAL	0,00	0,00	0,00
RECEITAS DE CAPITAL (12)	0,00	0,00	0,00
RECEITAS DE CAPITAL (14)	0,00	0,00	0,00
RECEITAS DE CAPITAL (15)	0,00	0,00	0,00

FORTALEZA, 20 de Janeiro de 2001 - FORTALEZA, 20 de Janeiro de 2001


MARCOS ROBERTO PINTO PALHADO
PREFEITO


ALÉCIO COUTINHO DE FÁRIA
ASSESSOR DE FINANÇAS


ANTÔNIO RODRIGUES DE AZEVEDO
SECRETÁRIO DE FINANÇAS

UF: Ceará

Município: Pacajus

RELATÓRIO RESUMIDO DA EXECUÇÃO ORÇAMENTÁRIA
DEMONSTRATIVO DAS RECEITAS E DESPESAS COM AÇÕES E SERVIÇOS PÚBLICOS DE SAÚDE
ORÇAMENTOS FISCAL E DA SEGURIDADE SOCIAL
 Exercício de 2015

RREO - ANEXO 12 (LC141/2012, art.35)

R\$ 1,00

RECEITAS PARA APURAÇÃO DA APLICAÇÃO EM AÇÕES E SERVIÇOS PÚBLICOS DE SAÚDE	PREVISÃO INICIAL	PREVISÃO ATUALIZADA (a)	RECEITAS REALIZADAS	
			Até o Bimestre (b)	% (b/a)x100
RECEITA DE IMPOSTOS LÍQUIDA (I)	3.000.000,00	2.400.000,00	5.101.016,06	212,54
Imposto Predial e Territorial Urbano - IPTU	100.000,00	100.000,00	96.438,24	96,43
Imposto sobre Transmissão de Bens Intervivos - ITBI	500.000,00	500.000,00	1.184.285,05	236,85
Imposto sobre Serviços de Qualquer Natureza - ISS	1.600.000,00	1.000.000,00	1.871.858,28	187,18
Imposto de Renda Retido na Fonte - IRRF	800.000,00	800.000,00	1.948.434,49	243,55
Imposto Territorial Rural - ITR	0,00	0,00	0,00	0,00
Multas, Juros de Mora e Outros Encargos dos Impostos	0,00	0,00	0,00	0,00
Dívida Ativa dos Impostos	0,00	0,00	0,00	0,00
Multas, Juros de Mora e Outros Encargos da Dívida Ativa	0,00	0,00	0,00	0,00
RECEITA DE TRANSFERÊNCIAS CONSTITUCIONAIS E LEGAIS (II)	54.660.000,00	54.660.000,00	51.167.178,26	93,60
Cota-Parte FPM	35.000.000,00	35.000.000,00	30.491.662,62	87,11
Cota-Parte ITR	10.000,00	10.000,00	14.244,92	142,44
Cota-Parte IPVA	2.500.000,00	2.500.000,00	1.738.834,14	69,55
Cota-Parte ICMS	17.000.000,00	17.000.000,00	18.766.403,04	110,39
Cota-Parte IPI-Exportação	100.000,00	100.000,00	92.340,07	92,34
Compensações Financeiras Provenientes de Impostos e Transferências Constitucionais	50.000,00	50.000,00	63.693,47	127,38
Desoneração ICMS (LC 87/96)	50.000,00	50.000,00	63.693,47	127,38
Outras				
TOTAL DAS RECEITAS PARA APURAÇÃO DA APLICAÇÃO EM AÇÕES E SERVIÇOS PÚBLICOS DE SAÚDE (III) - I + II	57.660.000,00	57.060.000,00	56.268.194,32	98,61

RECEITAS ADICIONAIS PARA FINANCIAMENTO DA SAÚDE	PREVISÃO INICIAL	PREVISÃO ATUALIZADA (c)	RECEITAS REALIZADAS	
			Até o Bimestre (d)	% (d/c)x100
TRANSFERÊNCIA DE RECURSOS DO SISTEMA ÚNICO DE SAÚDE-SUS	13.460.000,00	14.060.000,00	8.149.733,26	57,96
Provenientes da União	13.260.000,00	13.260.000,00	8.031.042,57	60,56
Provenientes dos Estados	100.000,00	700.000,00	0,00	0,00
Provenientes de Outros Municípios	0,00	0,00	0,00	0,00
Outras Receitas do SUS	100.000,00	100.000,00	118.690,69	118,69

TRANSFERÊNCIAS VOLUNTARIAS	0,00	0,00	0,00	0,00
RECEITA DE OPERAÇÕES DE CRÉDITO VINCULADAS À SAÚDE	0,00	0,00	0,00	0,00
OUTRAS RECEITAS PARA FINANCIAMENTO DA SAÚDE	0,00	0,00	0,00	0,00
TOTAL RECEITAS ADICIONAIS PARA FINANCIAMENTO DA SAÚDE	13.460.000,00	14.060.000,00	8.149.733,26	57,96

DESPESAS COM SAÚDE (Por Grupo de Natureza de Despesa)	DOTAÇÃO INICIAL	DOTAÇÃO ATUALIZADA (e)	DESPESAS EXECUTADAS		
			Liquidadas Até o Bimestre (f)	Inscritas em Restos a Pagar não Processados (g)	% (f+g)/e
DESPESAS CORRENTES	23.861.400,00	25.145.720,99	21.258.690,23	150.670,00	85,14
Pessoal e Encargos Sociais	16.018.400,00	16.084.450,44	15.214.912,35	0,00	94,59
Juros e Encargos da Dívida	0,00	0,00	0,00	0,00	0,00
Outras Despesas Correntes	7.843.000,00	9.061.270,55	6.043.777,88	150.670,00	68,36
DESPESAS DE CAPITAL	3.950.000,00	2.810.890,93	2.327.797,89	177.560,64	89,13
Investimentos	3.940.000,00	2.810.890,93	2.327.797,89	177.560,64	89,13
Invrsões Financeiras	10.000,00	0,00	0,00	0,00	0,00
Amortização da Dívida	0,00	0,00	0,00	0,00	0,00
TOTAL DAS DESPESAS COM SAÚDE (IV)	27.811.400,00	27.956.611,92	23.914.718,76		85,54

DESPESAS COM SAÚDE NÃO COMPUTADAS PARA FINS DE APURAÇÃO DO PERCENTUAL MÍNIMO	DOTAÇÃO INICIAL	DOTAÇÃO ATUALIZADA	DESPESAS EXECUTADAS		
			Liquidadas Até o Bimestre (h)	Inscritas em Restos a Pagar não Processados (i)	% [(h+i) / IV(f+g)]
DESPESAS COM INATIVOS E PENSIONISTAS	N/A	0,00	0,00	0,00	0,00
DESPESA COM ASSISTENCIA À SAÚDE QUE NÃO ATENDE AO PRINCÍPIO DE ACESSO UNIVERSAL	N/A	0,00	0,00	0,00	0,00
DESPESAS CUSTEADAS COM OUTROS RECURSOS	N/A	0,00	9.450.175,48	328.230,64	40,89
Recursos de Transferências do Sistema Único de Saúde - SUS	N/A	0,00	9.450.175,48	328.230,64	40,89
Recursos de Operações de Crédito	N/A	0,00	0,00	0,00	0,00
Outros Recursos	N/A	0,00	0,00	0,00	0,00
OUTRAS AÇÕES E SERVIÇOS NÃO COMPUTADOS	N/A	0,00	0,00	0,00	0,00

RESTOS A PAGAR NÃO PROCESSADOS INSCRITOS (INDEVIDAMENTE NO EXERCÍCIO SEM DISPONIBILIDADE FINANCEIRA)	N/A	N/A	N/A	0,00	
DESPESAS CUSTEADAS COM DISPONIBILIDADE DE CAIXA VINCULADA AOS RESTOS A PAGAR CANCELADOS?	N/A	N/A	0,00	0,00	0,00
DESPESAS CUSTEADAS COM RECURSOS VINCULADOS À PARCELA DO PERCENTUAL MÍNIMO QUE NÃO FOI APLICADA EM AÇÕES E SERVIÇOS DE SAÚDE EM EXERCÍCIOS ANTERIORES?	N/A	N/A	0,00	0,00	0,00
TOTAL DAS DESPESAS COM SAÚDE NÃO COMPUTADAS (V)	N/A	0,00	9.778.406,12		40,89

TOTAL DAS DESPESAS COM AÇÕES E SERVIÇOS PÚBLICOS DE SAÚDE (VI) - $[IV(f+g)-V(h+i)]$	27.956.611,92	14.136.312,64	-
---	---------------	---------------	---

PERCENTUAL DE APLICAÇÃO EM AÇÕES E SERVIÇOS PÚBLICOS DE SAÚDE SOBRE A RECEITA DE IMPOSTOS LÍQUIDA E TRANSFERÊNCIAS CONSTITUCIONAIS E LEGAIS (VII%) = $[VI(h+i) / IIIb \times 100]$ - LIMITE CONSTITUCIONAL 15%	25,12
--	-------

VALOR REFERENTE À DIFERENÇA ENTRE O VALOR EXECUTADO E O LIMITE MÍNIMO CONSTITUCIONAL $[VI(h+i) - (15\% \cdot IIIb) / 100]$	5.696.083,49
--	--------------

EXECUÇÃO DE RESTOS A PAGAR NÃO PROCESSADOS INSCRITOS COM DISPONIBILIDADE DE CAIXA	INSCRITOS	CANCELADOS / PRESCRITOS	PAGOS	A PAGAR	PARCELA CONSIDERADA NO LIMITE
Inscritos em 2015	0,00	N/A	N/A	N/A	0,00
Inscritos em 2014	0,00	0,00	0,00	0,00	0,00
Inscritos em 2013	25.075,00	0,00	0,00	25.075,00	0,00
Inscritos em 2012	0,00	0,00	0,00	0,00	0,00
Total	25.075,00	0,00	0,00	25.075,00	0,00

CONTROLE DOS RESTOS A PAGAR CANCELADOS OU PRESCRITOS PARA FINS DE APLICAÇÃO DA DISPONIBILIDADE DE CAIXA CONFORME ARTIGO 24, § 1º e 2º	RESTOS A PAGAR CANCELADOS OU PRESCRITOS		
	Saldo Inicial	Despesas custeadas no exercício de referência (i)	Saldo Final (Não Aplicado)
Restos a Pagar Cancelados ou Prescritos em 2015	0,00	0,00	0,00

Restos a Pagar Cancelados ou Prescritos em 2014	0,00	0,00	0,00
Restos a Pagar Cancelados ou Prescritos em 2013	0,00	0,00	0,00
Restos a Pagar Cancelados ou Prescritos em 2012	N/A	N/A	N/A
Total (VIII)	0,00	0,00	0,00


CONTROLE DO VALOR REFERENTE AO PERCENTUAL MÍNIMO NÃO CUMPRIDO EM EXERCÍCIOS ANTERIORES PARA FINS DE APLICAÇÃO DOS RECURSOS VINCULADOS CONFORME ARTIGOS 23 e 26	LIMITE NÃO CUMPRIDO		
	Saldo Inicial	Despesas constantes no exercício de referência (a)	Saldo Final (Não Aplicado)
Diferença de limite não cumprido em 2014	0,00	0,00	0,00
Diferença de limite não cumprido em 2013	0,00	0,00	0,00
Total (IX)	0,00	0,00	0,00


DESPESAS COM SAÚDE (Por Subfunção)	DOTAÇÃO INICIAL	DOTAÇÃO ATUALIZADA	DESPESAS EXECUTADAS		
			Liquidadas Até o Bimestre (b)	Inscritas em Restos a Pagar não Processados (c)	% [(b+c)/a]*100
Atenção Básica	7.063.000,00	7.932.989,78	6.273.603,84	123.514,99	29,26
Assistência Hospitalar e Ambulatorial	13.896.400,00	12.976.040,06	11.074.027,69	304.713,65	47,16
Supporte Profissional e Terapêutico	753.000,00	453.000,00	312.924,67	0,00	1,31
Vigilância Sanitária	0,00	0,00	0,00	0,00	0,00
Vigilância Epidemiológica	1.704.000,00	1.705.460,00	1.189.619,28	0,00	4,97
Alimentação e Nutrição	0,00	0,00	0,00	0,00	0,00
Outras Subfunções	4.303.000,00	4.889.122,88	4.136.312,64	0,00	17,30
TOTAL	27.811.400,00	27.956.611,92		23.914.718,76	100,00

FONTE: SIOPS, Pacajus / CE

- 1 - Essa linha apresentará valor somente no Relatório Resumido da Execução Orçamentária do último bimestre do exercício.
- 2 - O valor apresentado na interseção com a coluna "b" ou com a coluna "b+i" (último bimestre) deverá ser o mesmo apresentado no "total j".
- 3 - O valor apresentado na interseção com a coluna "b" ou com a coluna "b+i" (último bimestre) deverá ser o mesmo apresentado no "total k".
- 4 - Limite anual mínimo a ser cumprido no encerramento do exercício. Deverá ser informado o limite estabelecido na Lei Orgânica do Município quando o percentual nela estabelecido for superior ao fixado na LC nº 141/2012
- 5 - Durante o exercício esse valor servirá para o monitoramento previsto no art. 23 da LC 141/2012
- 6 - No último bimestre, será utilizada a fórmula $(V/(b+i) - (1,5 \times 11/(b+i)))$.

Justificativa:


 MARCO TÚLIO DE MELO PINHEIRO
 PREFEITO


 ANTONIO RODRIGUES DE SÁ
 SECRETÁRIO DE FINANÇAS

RESOLUÇÃO Nº 001/2015 DE 11/07/2015 DE 11/12/2014, ANEXO 07/25 P 28

R\$ 1,00

DESCRIÇÃO	R\$ 1,00	
	RECURSOS APROPRIADOS EM EXERCÍCIO ANTERIOR	RECURSOS APROPRIADOS EM EXERCÍCIO ATUAL
TOTAL DE ATIVOS		
Restos a Receber		
Ativos consolidados do SPC		
Despesas em aberto		
TOTAL DE PASSIVOS		
Despesas em execução e previstas		
Contas a pagar por ativos do SPC		
Fornecedores		
ORÇAMENTOS DE 2015 (11)		
TOTAL LIQUIDO DE MANUTENÇÃO DE 2015 (11) = (11.1)		
PASSIVOS CONTÁBILES		
Contas a pagar por ativos do SPC		
Restos a receber		
Outros passivos consolidados		
ATIVO CONTÁBIL		
Restos a receber		
Outros ativos consolidados		

CHINA
Gobierno Municipal de Peasantos
Cinco Líneas

MUNICIPIO BERMEJO DE SUCUCOS, DEPARTAMENTO
FRENTE AL PASADIZO DEL PASADIZO DEL PASADIZO
CONDOMINIO FISCAL, E UN COMUNITARIO SOCIAL

ALFA
BOJ.: 0002

el presente se PUEO otorgar a beneficio:

DEPARTAMENTO DE PUEO	RENTAS	RENTAS	RENTAS	RENTAS	RENTAS	RENTAS	RENTAS	RENTAS	RENTAS	RENTAS	RENTAS	RENTAS
RENTAS	RENTAS	RENTAS	RENTAS	RENTAS	RENTAS	RENTAS	RENTAS	RENTAS	RENTAS	RENTAS	RENTAS	RENTAS

FORMA: REFORMA - ANEXO INFORMACIONES - MUNICIPIO MUNICIPAL DE PASADIZO DE SUCUCOS - DEPARTAMENTO DE PASADIZO - MUNICIPIO DE PASADIZO

MARCOS TORRENTA PABLO PARRAS

ALFA CHINA DE PASADIZO
SECRETARIA GENERAL DE PASADIZO

ANTONIO TORRENTA DE PASADIZO
SECRETARIA DE PASADIZO



MUNICÍPIO DE PACOARA
 DEMONSTRATIVO SIMPLIFICADO DO RELATÓRIO RESUMIDO DA EXECUÇÃO ORÇAMENTÁRIA
 DESPESAS FISCAIS E DA SEGURIDADE SOCIAL
 JANEIRO A DEZEMBRO DE 2015/BIMESTRE: NOVEMBRO E DEZEMBRO

LEI, AN. 48 - Anexo XIV

BALANÇO ORÇAMENTÁRIO - RECEITAS		Até o Bimestre			
Previsão Inicial de Receita	140.000.000,00				
Previsão Atualizada da Receita	140.000.000,00				
Receitas Realizadas	110.796.527,90				
Déficit Orçamentário	289.810,10				
Selhas de Despesas Antecipadas	22.080.000,00				
BALANÇO ORÇAMENTÁRIO - DESPESAS		Até o Bimestre			
Orcamento Inicial	140.000.000,00				
Créditos Adicionais	0,00				
Orcamento Atualizado	140.000.000,00				
Despesas Empenhadas	111.086.347,20				
Despesas Liquidadas	110.083.652,30				
Despesas Pagas	99.379.726,50				
Superávit Orçamentário	0,00				
DESPESAS POR FUNÇÃO/SUBFUNÇÃO		Até o Bimestre			
Despesas Empenhadas	111.086.347,20				
Despesas Liquidadas	110.083.652,30				
RECEITA CORRENTE LÍQUIDA - RCL		Até o Bimestre			
Despesa Corrente Líquida	106.745.274,12				
RECEITAS/DESPESAS DOS REGIMES DE PREVIDÊNCIA		Até o Bimestre			
Regime Próprio de Previdência Social dos Servidores Públicos					
Receitas Previdenciárias (IV)	8.350.772,13				
Despesas Previdenciárias (V)	4.022.241,25				
Resultado Previdenciário (VI) = (IV - V)	- 4.325.528,78				
RESULTADOS NOMINAIS E PRIMÁRIOS		Meta Fixada no Anexo de Metas Fiscais da LDO	Resultado Ajustado Até o Bimestre	% em Relação à Meta	
		(R\$)	(%)	(R%)	
Resultado Nominal	-1.000.000,00		0,00	0,00%	
Resultado Primário	1.000.000,00		-2.109.326,22	-56,61%	
MOVIMENTAÇÃO DOS RESTOS A PAGAR		Inscritos	Cancelamento Até o Bimestre	Pagamento Até o Bimestre	Selha a Pagar
POR PODER					
RESTOS A PAGAR PROCESSADOS					
Poder Executivo	12.848.583,60	247.244,53	7.136.707,53	6.766.672,44	
Poder Legislativo	12.857.286,16	247.244,53	7.136.707,55	6.765.785,54	
	880,99	0,00	0,00	880,30	
RESTOS A PAGAR NÃO-PROCESSADOS					
Poder Executivo	736.248,41	469.104,23	27.947,00	0,00	
Poder Legislativo	736.117,87	468.973,69	27.947,00	0,00	
	130,54	130,54	0,00	0,00	
TOTAL	17.774.931,41	716.348,76	7.164.654,58	6.766.672,44	
DESPESAS COM MANUTENÇÃO E DESENVOLVIMENTO DO ENSINO - NDE		Valor Ajustado Até o Bimestre	Limite Constitucional Anual		
			% Mínimo a Aplicar no Exercício	% Aplicado Até o Bimestre	
Mínimo Anual de 25% das receitas de Impostos na Manutenção e Des. do Ensino		31.149.030,18	25%	54,88%	
Mínimo Anual de 20% do FUNDEB na Manutenção dos Professores do Ensino Fundamental		24.252.584,29	60%	64,89%	
RECEITAS DE OPERAÇÕES DE CRÉDITO E DESPESAS DE CAPITAL		Valor Ajustado Até o Bimestre	Saldo não Realizado		
Receita de Operação de Crédito		0,00	1.200.000,00		
Despesa de Capital Líquida		7.250.076,24	4.637.388,16		
PROTEÇÃO ATUARIAL DOS REGIMES DE PREVIDÊNCIA		Exercício	1ºº Exercício	2ºº Exercício	3ºº Exercício
Regime Próprio de Previdência Social dos Servidores Públicos		0,00	0,00	0,00	0,00
Reposico da Contribuição Patronal (III)		0,00	0,00	0,00	0,00
Receitas Previdenciárias (IV)		0,00	0,00	0,00	0,00
Despesas Previdenciárias (V)		0,00	0,00	0,00	0,00
Resultado Previdenciário (VI - V)		0,00	0,00	0,00	0,00
Resultado Previdenciário (IV - V)		0,00	0,00	0,00	0,00
Receitas Realizadas para Cobertura do Déficit do RPPS (VI)		0,00	0,00	0,00	0,00
RECEITA DA ALIENAÇÃO DE ATIVOS E APLICAÇÃO DOS RECURSOS		Valor Ajustado Até o Bimestre	Saldo em Realização		
Receita de Capital Resultante da Alienação de Ativos		0,00	100.000,00		
Aplicação dos Recursos da Alienação de Ativos					
DESPESAS COM AÇÕES E SERVIÇOS PÚBLICOS DE SAÚDE		Valor Ajustado Até o Bimestre	Limite Constitucional Anual		
			% Mínimo a Aplicar no Exercício	% Aplicado Até o Bimestre	
Despesas Impostas com Ações e Serviços Públicos de Saúde		14.126.312,04	10%	25,17%	
DESPESAS DE CARÁTER CONTINUADO DERIVADAS DE FPM'S CONTRATADAS		VALOR AJUSTADO NO EXERCÍCIO CORRENTE			
TOTAL das Despesas / RCL (%)		0,00			

FONTE: Sistema de Contabilidade, Unidade Responsável: Secretária de Finanças, Data do envio: 28/01/2016 e hora de envio: 10:50

MARCOS ROBERTO BRITO PACIAO
 Prefeito

ALEX CONTARINI DE SENEI
 Assessoria Contábil CRC-CE 194/6-3

ANTONIO RODRIGUES DE ARAUJO
 Secretário de Finanças