



Ofício nº. 06 /2015.

Pacajus, 16 de Janeiro de 2015.

Senhor Presidente,

Estamos encaminhando o Relatório Resumido da Execução Orçamentária (RREO) a esse colendo Tribunal de Contas dos Municípios, nos termos da Lei Complementar Nº. 101/2000 e Instrução Normativa Nº. 03/2000.

Informamos que o RREO ora encaminhado, refere-se ao Sexta Bimestre do Exercício Financeiro de 2014, tendo sido elaborado de acordo com as especificações contidas na Portaria Nº. 407/2011 da Secretaria do Tesouro Nacional.

Informamos ainda, que o presente RREO está publicado na Internet, conforme determina o art. 48 da Lei Complementar Nº. 101/2000, no endereço www.pacajus.ce.gov.br.

Atenciosamente,

Marcos Roberto Brito Paixão
Prefeito Municipal

Ilmo. Conselheiro
Francisco de Paula Rocha Aguiar
Presidente do Tribunal de Contas dos Municípios do Estado do Ceará
Fortaleza – CE

Rua Guarany, 600 - Altos - Centro - Pacajus - Ceará
CNPJ: 07.384.407/0001-09 Pabx: (85) 33481077 / Fax: (85) 3348.1678
www.pacajus.ce.gov.br



DECLARAÇÃO DE PUBLICAÇÃO DO RELATÓRIO RESUMIDO DA EXECUÇÃO ORÇAMENTÁRIA

Declaro, sob as penas da Lei, que o Relatório Resumido da Execução Orçamentária, do Município de Pacajus no Estado do Ceará, relativo ao 6º bimestre do Exercício Financeiro de 2014, foi publicado em 16 de Janeiro de 2015, no flanelógrafo da Prefeitura Municipal de Pacajus, e ficará afixado pelo período de 60 dias, bem como no site www.pacajus.ce.gov.br, por prazo indeterminado, contendo os elementos dispostos nos arts. 52 e 53 da Lei Complementar nº. 101, de 04 de maio 2000.

Pacajus – CE, 16 de Janeiro de 2015.


Marcos Roberto Brito Paixão
Prefeito Municipal


José Wellington da Silva
Contador
CRC 13.420/O-7

Rua Guarany, 600 - Altos - Centro - Pacajus - Ceará
CNPJ: 07.384.407/0001-09 Pabx: (85) 33481077 / Fax: (85) 3348.1678
www.pacajus.ce.gov.br

REDO - ANEXO I (LRF, Art. 32, inciso I, alínea 'a' e 'b' do inciso II e § 1.º.)

R\$ 1,00

RECEITAS ORÇAMENTÁRIAS	PREVISÃO INICIAL	PREVISÃO ATUALIZADA (a)	RECEITAS REALIZADAS			SAÍDA A REALIZAR (e=c)
			NO BIMESTRE (b)	% b/a	ATÉ O BIMESTRE (c)	
RECEITAS (exceto intra-orçamentárias) (I)	106.280.000,00	106.280.000,00	21.154.117,65	19,90	104.335.731,18	98,21
RECEITAS CORRENTES	89.130.000,00	89.130.000,00	22.086.162,59	24,78	103.589.399,16	116,22
RECEITA TRIBUTÁRIA	4.000.000,00	4.000.000,00	2.108.145,48	52,70	5.144.433,68	128,61
IMPOSTOS	3.360.000,00	3.360.000,00	2.448.020,54	60,59	4.782.275,67	140,90
TAXAS	620.000,00	620.000,00	650.124,94	9,70	387.158,01	61,64
RECEITA DE CONTRIBUIÇÕES	3.800.000,00	3.800.000,00	2.116.167,38	55,69	5.254.154,88	138,27
CONTRIBUIÇÕES SOCIAIS	2.000.000,00	2.000.000,00	1.170.330,38	58,51	3.483.046,78	172,15
CONTRIBUIÇÕES DE ILUMINAÇÃO PÚBLICA	1.800.000,00	1.800.000,00	545.832,02	30,32	1.791.108,10	99,51
RECEITA PATRIMONIAL	1.700.000,00	1.700.000,00	563.614,99	33,15	2.332.363,60	137,20
RECEITAS IMOBILIÁRIAS	5.000,00	5.000,00	0,00	0,00	0,00	0,00
RECEITAS DE VALORES MOBILIÁRIOS	1.655.000,00	1.655.000,00	563.614,99	34,06	2.332.363,60	140,93
OUTRAS RECEITAS PATRIMONIAIS	40.000,00	40.000,00	0,00	0,00	0,00	0,00
RECEITA DE SERVIÇOS	220.000,00	220.000,00	0,00	0,00	321.840,89	146,29
TRANSFERÊNCIAS CORRENTES	78.372.000,00	78.372.000,00	17.015.646,25	21,67	89.758.391,51	114,51
TRANSFERÊNCIAS INTERGVERNAMENTAIS	78.372.000,00	78.372.000,00	17.015.646,25	21,77	89.748.411,51	114,81
TRANSFERÊNCIAS DE CONVÊNIO	350.000,00	350.000,00	0,00	0,00	9.980,00	2,85
OUTRAS RECEITAS CORRENTES	888.000,00	888.000,00	282.593,49	31,82	778.214,60	87,64
Multa e juros de mora	110.000,00	110.000,00	40.035,83	36,39	249.568,45	226,86
Indenizações e ressarcimentos	468.000,00	468.000,00	174.780,53	37,37	250.380,37	27,62
receita da dívida ativa	300.000,00	300.000,00	67.809,14	22,60	234.453,62	78,13
RECEITAS CORRENTES DIVERSAS	10.000,00	10.000,00	0,00	0,00	43.810,16	438,10
RECEITAS DE CAPITAL	17.150.000,00	17.150.000,00	-932.044,34	-5,43	786.332,62	4,59
OPERAÇÕES DE CRÉDITO	3.000.000,00	3.000.000,00	0,00	0,00	0,00	0,00
OPERAÇÕES DE CRÉDITO INTERNAS	3.000.000,00	3.000.000,00	0,00	0,00	0,00	0,00
ALIENAÇÃO DE BENS	50.000,00	50.000,00	0,00	0,00	0,00	0,00
Atenuação de juros moratórios	50.000,00	50.000,00	0,00	0,00	0,00	0,00
TRANSFERÊNCIAS DE CAPITAL	14.100.000,00	14.100.000,00	-932.044,34	-6,61	786.332,62	5,58
TRANSFERÊNCIAS DE CONVÊNIO	14.100.000,00	14.100.000,00	-932.044,34	-6,61	786.332,62	5,58
RECEITAS (INTRA-ORÇAMENTÁRIAS) (II)	3.720.000,00	3.720.000,00	-250.207,33	-6,73	3.160.592,67	84,96
RECEITAS CORRENTES	3.720.000,00	3.720.000,00	-250.207,33	-6,73	3.160.592,67	84,96
OUTRAS RECEITAS CORRENTES	20.000,00	20.000,00	0,00	0,00	0,00	0,00
Multa e juros de mora	20.000,00	20.000,00	0,00	0,00	0,00	0,00
RECEITAS DE CAPITAL	0,00	0,00	0,00	0,00	0,00	0,00

DESPESAS ORÇAMENTÁRIAS	DOTAÇÃO INICIAL (d)	CRÉDITOS ADICIONAIS (e)	DOTAÇÃO ATUALIZADA (F)=(d+e)	DESPESAS EMPENHADAS		DESPESAS LIQUIDADAS		INSCRITAS EM RESTOS A PAGAR NÃO PROCESSADOS (h)	R	SALDO A EXECUTAR (F)-(g+h)
				NO BIMESTRE	ATE O BIMESTRE	NO BIMESTRE	ATE O BIMESTRE (g)			
SUBTOTAL DAS RECEITAS (III) = (I + II)	110.000.000,00		110.000.000,00	20.903.910,42	19,00	107.536.326,95	97,76	2.463.673,05		2.463.673,05
OPERAÇÕES DE CRÉDITO / REFINANCIAMENTO (IV)										
OPERAÇÕES DE CRÉDITO INTERNAS										
Para refinanciamento da dívida mobiliária										
Para refinanciamento da dívida contratual										
OPERAÇÕES DE CRÉDITO EXTERNAS										
Para refinanciamento da dívida mobiliária										
Para refinanciamento da dívida contratual										
SUBTOTAL COM REFINANCIAMENTO (V) = (III + IV)	110.000.000,00		110.000.000,00	20.903.910,42	19,00	107.536.326,95	97,76	2.463.673,05		2.463.673,05
DEFICIT (VI)										
TOTAL (VII) = (V+VI)	110.000.000,00		110.000.000,00	20.903.910,42	19,00	107.536.326,95	97,76	2.463.673,05		2.463.673,05
SALDOS DE EXERCÍCIOS ANTERIORES (utilizados para créditos adicionais)										
Superavit financeiro						5.146.832,03				
Reabertura de créditos adicionais						0,00				
DESPESAS ORÇAMENTÁRIAS										
DESPESAS (exceto int										
orçamentárias) (VIII)	106.200.000,00	342.315,72	106.622.915,72	99.638.341,27	19,03	423,93	99.416.632,11	221.729,16	93,45	6.884.574,45
DESPESAS CORRENTES	77.995.000,00	17.942.122,31	95.627.122,31	93.473.241,55	18,11	207,60	93.401.532,39	71.729,16	97,75	2.152.880,76
Pessoal e encargos sa	44.218.689,40	19.544.335,40	63.872.924,80	63.045.153,89	10,34	765,05	63.045.153,89	0,00	98,55	927.770,91
Juros e encargos da d	20.000,00	0,00	20.000,00	0,00	0,00	0,00	0,00	0,00	0,00	0,00
Outras despesas corre	33.356.310,60	-1.582.113,09	31.654.187,51	30.428.087,66	2,78	443,55	30.356.388,50	71.729,16	86,13	1.276.189,83
DESPESAS DE CAPITAL	24.395.000,00	-17.599.066,59	6.795.933,41	6.165.099,72	9,06	218,33	6.013.939,72	130.000,00	90,72	636.693,69
INVESTIMENTOS	23.572.500,00	-17.101.160,74	6.351.339,26	5.720.645,57	8,99	135,74	5.570.645,57	150.000,00	90,07	616.693,69
Inversões financeiras	67.500,00	-67.500,00	0,00	0,00	0,00	0,00	0,00	0,00	0,00	0,00

RELATÓRIO RESUMIDO DA EXECUÇÃO ORÇAMENTÁRIA
 BALANÇO ORÇAMENTÁRIO
 ORÇAMENTOS FISCAL E DA SEGURIDADE SOCIAL
 6º bimestre de 2014 (Novembro a Dezembro)

Amortização de dívida	875.000,00	-430.545,85	444.454,15	77.082,59	444.454,15	0,00	100,00	0,00
Reserva de contingência	500.000,00	0,00	0,00	0,00	0,00	0,00	0,00	500.000,00
Reserva do RPPS	3.700.000,00	0,00	0,00	0,00	0,00	0,00	0,00	3.700.000,00
DESPESAS (Intra- orçamentárias)(IX)	3.720.000,00	-342.913,72	3.377.086,28	-1.667.069,35	3.167.343,25	0,00	93,79	209.741,03
DESPESAS CORRENTES	2.520.000,00	-176.747,18	2.343.252,82	-1.501.538,14	2.134.011,78	0,00	91,05	209.741,03
PESSOAL e ENCARGOS SO	2.520.000,00	-176.747,18	2.343.252,82	-1.501.538,14	2.134.011,78	0,00	91,05	209.741,03
DESPESAS DE CAPITAL	2.200.000,00	-166.668,54	1.033.331,46	-165.541,21	1.033.331,46	0,00	100,00	0,00
Amortização de dívida	1.200.000,00	-166.668,54	1.033.331,46	-165.541,21	1.033.331,46	0,00	100,00	0,00
SUBTOTAL DAS DESPESAS(X)=(VIII-IX)	110.000.000,00	0,00	110.000.000,00	8.592.612,10	102.805.684,52	18.776.725,68	102,805.684,52	93,46
AMORTIZAÇÃO DA DÍVIDA REFINANCIAMENTO (XI) AMORT. DA DÍVIDA (INT) Dívida mobiliária Outras dívidas								
AMORT. DA DÍVIDA EXT Dívida mobiliária Outras dívidas								
SUBTOTAL COM REFINANC NESTO (XII)=(X+XI)	110.000.000,00	0,00	110.000.000,00	8.592.612,10	102.805.684,52	18.776.725,68	102.805.684,52	93,46
SUPERAVIT (AIII)	-	-	-	-	4.730.642,43	-	-	-
TOTAL (XIV)=(XII+XIII)	110.000.000,00	0,00	110.000.000,00	8.592.612,10	102.805.684,52	18.776.725,68	102.805.684,52	93,46


FONTE: SISTEMA - UNIDADE RESPONSÁVEL: Prefeitura Municipal de Pacajus - DATA DA EMISSÃO:05/02/2015 - HORA DA EMISSÃO:16:03:50

Notas: (*) - No modelo da STM, não existe coluna para reduções de dotação. Por este motivo, as reduções foram debituadas na própria coluna de "Créditos adicionais", motivo pelo qual esta coluna poderá conter valores negativos, não sendo portanto nenhum erro ser exibido valores negativos na coluna "Créditos adicionais".

RELATÓRIO RESUMIDO DA EXECUÇÃO ORÇAMENTÁRIA
BALANÇO ORÇAMENTÁRIO
ORÇAMENTOS FISCAL E DA SEGURIDADE SOCIAL
3º Bimestre de 2014 (Novembro a dezembro)



Marcos Roberto Brito Pinheiro
Prefeito Municipal



Antonio Rodrigues de Araújo
Secretário de Fazenda
Portaria: 01/2014



José Wellington da Silva
Contador
CRC CE 134207-7

RREO - Anexo 2 (LRF, Art.52, Inciso II, alínea "c")

FUNÇÃO / SUBFUNÇÃO	DOTAÇÃO INICIAL	DOTAÇÃO ATUALIZADA (a)	DESPESAS EMPROMISSAS		DESPESAS LIQUIDADAS		INSCRITAS EM RESTOS A PAGAR NÃO PROCESSADOS (c)	* (b-c) / total b-c	* (b+c) / (a)	SALDO EXECUTADO A (a-b+c)
			NO BIMESTRE	ATE O BIMESTRE	NO BIMESTRE	ATE O BIMESTRE				
			NO BIMESTRE	ATE O BIMESTRE	NO BIMESTRE	ATE O BIMESTRE				
DESPESAS (EXCETO INTA-ORÇAMENTARIAS) (1)	106.280.000,00	106.622.915,22	10.239.881,43	99.539.341,22	19.035.423,93	99.416.612,11	221.729,16	96,92	93,45	6.984.574,45
LEGISLATIVA	3.436.489,40	3.545.542,75	-74.168,62	3.427.284,00	513.652,43	3.427.284,00	0,00	3,33	96,62	123.258,75
AÇÃO LEGISLATIVA	3.436.489,40	3.545.542,75	-74.168,62	3.427.284,00	513.652,43	3.427.284,00	0,00	3,33	96,62	123.258,75
ADMINISTRAÇÃO	10.386.418,60	9.024.700,98	1.105.495,66	8.806.918,70	1.934.566,24	8.806.918,70	0,00	8,52	97,78	207.222,28
Planejamento e Orçamento	15.000,00	0,00	0,00	0,00	0,00	0,00	0,00	0,00	0,00	0,00
Administração Geral	7.901.410,60	8.908.875,14	1.016.319,82	8.701.152,86	1.845.580,50	8.701.152,86	0,00	8,46	97,62	207.222,28
Administração Financeira	1.000.000,00	6.500,00	0,00	6.500,00	0,00	6.500,00	0,00	0,01	100,00	0,00
Controle Interno	130.000,00	0,00	0,00	0,00	0,00	0,00	0,00	0,00	0,00	0,00
Tecnologia da Informação	500.000,00	0,00	0,00	0,00	0,00	0,00	0,00	0,00	0,00	0,00
Formação de Recursos Humanos	115.000,00	89.125,84	89.125,84	89.125,84	89.125,84	89.125,84	0,00	0,09	100,00	0,00
Comunicação Social	990.000,00	10.039,00	0,00	10.039,00	0,00	10.039,00	0,00	0,01	100,00	0,00
Despesa Civil	25.000,00	0,00	0,00	0,00	0,00	0,00	0,00	0,00	0,00	0,00
ASSISTÊNCIA SOCIAL	4.031.000,00	3.506.667,13	319.974,75	3.386.975,35	720.827,04	3.386.975,35	8.233,01	3,30	96,62	116.691,78
Administração Geral	1.456.000,00	2.342.250,05	189.539,39	2.282.138,30	444.112,83	2.282.138,30	0,00	2,22	97,43	60.111,75
Formação de Recursos Humanos	25.000,00	0,00	0,00	0,00	0,00	0,00	0,00	0,00	0,00	0,00
Assistência ao Idoso	20.000,00	21.425,00	0,00	20.625,00	0,00	20.625,00	0,00	0,02	96,27	800,00
Assistência ao Portador de D	23.000,00	2.744,00	0,00	2.744,00	0,00	2.744,00	0,00	0,00	100,00	0,00
Assistência à Criança e ao A	445.000,00	216.209,62	-3.893,34	215.559,62	79.931,00	215.559,62	0,00	0,42	91,70	650,00
Assistência Comunitária	1.811.000,00	915.038,46	134.218,70	866.908,43	247.878,21	866.908,43	8.233,01	0,85	94,56	46.120,83
Alimentação e Nutrição	709.000,00	9.000,00	0,00	0,00	0,00	0,00	0,00	0,00	0,00	9.000,00
PREVIDÊNCIA SOCIAL	3.580.000,00	2.939.206,84	-30.188,52	2.359.519,90	533.923,40	2.359.519,90	0,00	2,30	80,28	579.666,94
Administração Geral	884.000,00	789.316,57	-11.884,20	753.668,21	105.313,50	753.668,21	0,00	0,73	94,43	47.768,36
Previdência do Regime Estatu	2.696.000,00	2.139.890,27	-41.894,30	1.607.951,69	448.609,90	1.607.951,69	0,00	1,58	75,24	531.928,68
Saúde	20.333.000,00	23.739.571,21	2.660.509,61	23.039.710,65	4.074.882,99	23.039.710,65	0,00	4,36	97,05	700.861,86
Administração Geral	2.893.000,00	4.558.578,08	5.385,33	4.487.357,67	611.995,19	4.487.357,67	0,00	4,36	98,44	71.220,41
Atenção Básica	7.281.000,00	7.240.980,50	1.024.009,60	7.028.036,00	1.316.908,45	7.028.036,00	0,00	6,84	97,06	212.865,50
Assistência Hospitalar e Amb	8.016.000,00	10.363.121,99	1.459.602,22	10.001.646,49	1.826.927,71	10.001.646,49	0,00	9,73	95,53	319.474,50
Suporte Profilático e Terapia	570.000,00	404.506,67	-4.581,31	377.142,93	80.385,99	377.142,93	0,00	0,36	92,16	31.763,94

RELATÓRIO RESUMIDO DA EXECUÇÃO ORÇAMENTÁRIA
DEMONSTRATIVO DA EXECUÇÃO DAS DESPESAS POR FUNÇÃO/SUBFUNÇÃO
ORÇAMENTO FISCAL E DA SEGURIDADE SOCIAL
6º bimestre de 2014 (Novembro a Dezembro)

FUNÇÃO / SUBFUNÇÃO	DOCKING INICIAL	DOÇÃO ATUALIZADA	DESPESAS EMPENHADAS		DESPESAS LIQUIDADAS		ANEXOS EM RESTOS A PAGAR NÃO PROCESSADOS S	%	%	SALDO A EXECUTAR (a)-(b)-(c)	
			NO BIMESTRE	ATE O BIMESTRE	NO BIMESTRE	ATE O BIMESTRE (b)					(b)-(c) / (b)-(c)+(a)
Vigilância Epidemiológica	1.573.000,00	1.172.064,97	176.021,29	1.146.221,56	199.279,65	1.146.577,96	0,00	1,12	75.537,41		
Trabalho	55.000,00	0,00	0,00	0,00	0,00	0,00	0,00	0,00	0,00		
Empregabilidade	55.000,00	0,00	0,00	0,00	0,00	0,00	0,00	0,00	0,00		
Educação	35.537.100,00	43.481.477,44	4.462.313,26	43.150.282,92	8.108.917,75	43.000.282,99	150.000,00	41,97	331.194,45		
Administração Geral	2.899.000,00	1.139.383,38	51.647,61	1.458.735,27	228.888,18	1.458.735,27	0,00	1,42	80.548,11		
Formação de Recursos Humanos	100.000,00	64.108,10	21.800,00	62.448,48	0,00	62.448,48	0,00	0,06	67,15		
Alimentação e Nutrição	1.590.000,00	1.339.796,92	59.846,52	1.239.173,95	283.159,85	1.239.173,95	0,00	1,21	92,49		
Ensino Superior	106.000,00	785.000,00	92.257,20	92.257,20	32.257,20	762.555,80	0,00	0,74	39,16		
Educação básica	30.847.100,00	39.795.119,94	4.374.647,16	39.627.487,99	7.468.461,52	39.477.487,99	150.000,00	38,55	98,67		
Cultura	1.931.000,00	384.945,38	15.055,53	557.889,10	68.047,59	331.810,63	0,00	0,32	97,86		
Administração Geral	367.000,00	334.945,38	1.265,56	331.810,63	0,00	331.810,63	0,00	0,37	97,86		
Desporto Cultural	1.231.000,00	212.651,00	13.789,97	209.320,97	22.400,97	209.320,97	0,00	0,20	4.320,97		
Outros	1.231.000,00	16.800,00	0,00	16.738,10	0,00	16.738,10	0,00	0,13	99,63		
Direitos da Cidadania	757.000,00	969.104,44	88.120,18	941.049,40	112.706,11	941.049,40	0,00	0,92	97,31		
Administração Geral	662.000,00	923.513,44	88.770,58	902.862,31	112.416,11	902.862,31	0,00	0,88	97,55		
Outros	20.000,00	0,00	0,00	0,00	0,00	0,00	0,00	0,00	0,00		
Outros Individuais, Coletivos	75.000,00	0,00	0,00	0,00	0,00	0,00	0,00	0,00	0,00		
Saqueamento básico urbano	8.948.000,00	39.591,00	350,00	38.187,09	350,00	38.187,09	0,00	0,04	96,45		
URBANSMO	8.948.000,00	8.320.831,44	1.347.439,10	8.063.736,21	1.773.139,01	7.999.940,56	0,00	0,00	261.895,23		
Administração Geral	2.965.000,00	3.021.044,18	451.893,87	2.871.289,51	582.093,18	2.871.040,76	0,00	2,80	143.507,17		
Infra-Estrutura Urbana	2.739.000,00	160.100,90	89.543,04	113.548,83	99.594,04	113.548,83	0,00	0,15	95,48		
Serviços Urbanos	2.465.000,00	5.138.027,46	805.002,19	5.027.962,47	1.130.507,19	5.027.962,47	0,00	4,89	97,66		
Controle Ambiental	5.000,00	5.000,00	0,00	4.500,00	1.000,00	4.500,00	0,00	0,09	90,00		
Reparação de Aterro Degrada	806.000,00	6.059,60	0,00	0,00	0,00	0,00	0,00	0,00	6.059,60		
HABITACAO	496.000,00	16.600,00	0,00	0,00	0,00	0,00	0,00	0,00	16.000,00		
Habitacao Rural	443.000,00	13.000,00	0,00	0,00	0,00	0,00	0,00	0,00	13.000,00		
Habitacao Urbana	463.000,00	3.000,00	0,00	0,00	0,00	0,00	0,00	0,00	3.000,00		
SANEAMENTO	2.384.000,00	270.108,87	107.176,78	228.858,39	174.244,36	228.858,39	0,00	0,22	41.232,48		
Saqueamento básico Rural	1.003.000,00	3.000,00	0,00	0,00	0,00	0,00	0,00	0,00	3.000,00		
Saqueamento básico Urbano	1.178.000,00	249.578,69	107.176,78	228.858,39	174.244,36	228.858,39	0,00	0,22	20.712,70		
Respos. Hídricos	203.000,00	12.570,78	0,00	0,00	0,00	0,00	0,00	0,00	12.570,78		
GESTÃO AMBIENTAL	600.000,00	208.611,19	-47.014,98	187.312,80	35.400,55	187.312,80	0,00	0,18	89,60		

[Handwritten signature]

[Handwritten signature]

[Handwritten signature]

RELATÓRIO RESUMIDO DA EXECUÇÃO ORÇAMENTÁRIA
DEMONSTRATIVO DA EXECUÇÃO DAS DESPESAS POR FUNÇÃO/SUBFUNÇÃO
ORÇAMENTO FISCAL E DA SEGURIDADE SOCIAL
6º Bimestre de 2014 (Novembro a Dezembro)

FUNÇÃO / SUBFUNÇÃO	DOAÇÃO INICIAL	DOAÇÃO ADICIONAL	DESPESAS EMPENHADAS		DESPESAS LIQUIDADAS		INSCRITAS EM RESTOS A PAGAR MAO PROCESSADO S	%	%	SALDO A EXECUTAR (a)-(b)-(c)		
			NO BIMESTRE	ATE O BIMESTRE	NO BIMESTRE	ATE O BIMESTRE					(b+c) /	(b+c)/a)
			0,00	0,00	0,00	0,00					total b/c	
Administração Geral	267.000,00	196.086,89	-47.014,98	178.856,90	35.400,55	218.856,90	0,00	0,17	91,21			
Preparação e Conservação de	50.000,00	0,00	0,00	0,00	0,00	0,00	0,00	0,00	0,00			
Controle Administrativo	55.000,00	6.324,90	0,00	6.324,90	0,00	6.324,90	0,00	0,01	100,00			
Recursos Humanos	228.000,00	0,00	0,00	1.950,00	0,00	1.950,00	0,00	0,22	32,50			
ACRÉDITOS	2.270.000,00	822.018,51	32.658,24	805.536,63	85.964,27	805.536,63	0,00	0,78	97,99			
Administração Geral	988.000,00	807.452,31	34.348,24	793.201,63	85.964,27	797.801,63	0,00	0,78	98,74			
Recursos Humanos	208.000,00	1.006,90	-1.600,00	1.000,00	0,00	1.000,00	0,00	0,06	14,19			
Extensão Rural	85.000,00	0,00	0,00	0,00	0,00	0,00	0,00	0,00	0,00			
Produção de Produção Agrícola	726.000,00	2.586,00	0,00	2.586,00	0,00	2.586,00	0,00	0,00	100,00			
Produção Industrial	313.000,00	5.000,00	0,00	4.669,00	0,00	4.669,00	0,00	0,00	93,38			
Comércio e Serviços	1.109.000,00	579.154,40	4.509,65	559.082,02	72.215,41	559.082,02	0,00	0,54	96,53			
Administração Geral	543.000,00	535.327,96	1.509,65	517.538,08	69.215,41	517.538,08	0,00	0,50	96,68			
Empreendedorismo	20.000,00	2.000,00	0,00	1.899,00	0,00	1.899,00	0,00	0,00	94,95			
Fomento do Trabalho	60.000,00	0,00	0,00	0,00	0,00	0,00	0,00	0,00	0,00			
Produção Industrial	60.000,00	8.600,00	0,00	8.600,00	0,00	8.600,00	0,00	0,00	100,00			
Produção Comercial	60.000,00	14.168,00	0,00	13.986,50	3.000,00	13.986,50	0,00	0,01	-98,72			
Turismo	366.000,00	19.058,44	0,00	17.058,44	0,00	17.058,44	0,00	0,02	89,51			
ENERGIA	203.000,00	3.000,00	0,00	0,00	0,00	0,00	0,00	0,00	0,00			
Energia Elétrica	203.000,00	3.000,00	0,00	0,00	0,00	0,00	0,00	0,00	0,00			
TRANSPORTE	2.561.000,00	136.200,00	-14.617,07	116.394,52	66.103,62	116.394,52	0,00	0,11	85,41			
Transporte Rodoviário	2.561.000,00	136.200,00	-14.617,07	116.394,52	66.103,62	116.394,52	0,00	0,11	85,41			
DESPORTO E Lazer	482.000,00	612.005,34	131.718,45	616.145,71	189.868,18	616.145,71	0,00	0,60	98,51			
Administração Geral	394.000,00	455.082,29	38.152,30	448.348,02	74.292,03	448.348,02	0,00	0,44	98,52			
desporto Comunitário	488.000,00	166.912,75	99.626,15	184.397,75	115.076,15	184.397,75	0,00	0,16	98,48			
ENCLAVES ESPECIAIS	1.975.000,00	3.677.315,90	93.619,40	3.388.327,84	468.657,58	3.388.327,84	0,00	3,31	92,41			
Serviço de Divisão Interna	840.000,00	1.444.454,15	-52.987,28	1.444.454,15	77.083,59	1.444.454,15	0,00	0,43	100,00			
Outros Transferenciais	408.000,00	718.212,01	68.239,20	516.212,01	90.410,00	516.212,01	0,00	0,50	99,61			
Outros Encargos Especiais	727.000,00	2.114.649,74	85.311,49	2.431.661,08	295.349,90	2.431.661,08	0,00	2,37	89,80			
Reserva de Contingência	500.000,00	500.000,00	0,00	0,00	0,00	0,00	0,00	0,00	0,00			
Reserva de Contingência	500.000,00	500.000,00	0,00	0,00	0,00	0,00	0,00	0,00	0,00			
RESERVA DO RPDS	3.700.000,00	3.700.000,00	0,00	0,00	0,00	0,00	0,00	0,00	0,00			

RELATORIO RESUMO DA EXECUÇÃO ORÇAMENTÁRIA
DEMONSTRATIVO DA EXECUÇÃO DAS DESPESAS POR FUNÇÃO/SUBFUNÇÃO
ORÇAMENTO FISCAL E DA SEGURIDADE SOCIAL
6º Bimestre de 2014 (Novembro a Dezembro)

RMO - Anexo 7 (LRF, Art. 57, inciso II, alínea "c")

R\$ 1,00

FUNÇÃO / SUBFUNÇÃO	DOTAÇÃO INICIAL	DOTAÇÃO ATUALIZADA (A)	DESPESAS EMPENHADAS				DESPESAS LIQUIDADAS				RESCISÃO EM FAVOR DO PROFESSOR S (C)	%	%	SALDO A EXECUTAR (A)-(B)+(C)
			BIMESTRE		ATE O BIMESTRE		BIMESTRE		ATE O BIMESTRE					
			NO	ATE O BIMESTRE	NO	ATE O BIMESTRE	NO	ATE O BIMESTRE	NO	ATE O BIMESTRE				
Reserva de Contingência	3.700.000,00	3.700.000,00	0,00	0,00	0,00	0,00	0,00	0,00	0,00	0,00	0,00	0,00	3.700.000,00	
DESPESAS (ANEXO ORÇAMENTÁRIAS) (II)	3.720.000,00	3.377.004,78	-1.667.069,33	3.167.343,25	-238.206,25	3.167.343,25	0,00	0,00	0,00	0,00	0,00	0,00	209.741,03	
LEGISLATIVA	63.510,60	71.784,07	12.163,24	71.784,07	15.598,36	71.784,07	0,00	0,00	0,00	0,00	0,00	0,00	0,00	
Ação Legislativa	63.510,60	71.784,07	12.163,24	71.784,07	15.598,36	71.784,07	0,00	0,00	0,00	0,00	0,00	0,00	0,00	
ASSISTÊNCIA SOCIAL	50.000,00	11.000,00	-39.278,64	10.781,96	0,00	10.781,96	0,00	0,00	0,00	0,00	0,00	0,00	278,04	
Administração Geral	50.000,00	11.000,00	-39.278,64	10.781,96	0,00	10.781,96	0,00	0,00	0,00	0,00	0,00	0,00	278,04	
PREVIDÊNCIA SOCIAL	40.000,00	0,00	0,00	0,00	0,00	0,00	0,00	0,00	0,00	0,00	0,00	0,00	0,00	
Administração Geral	40.000,00	0,00	0,00	0,00	0,00	0,00	0,00	0,00	0,00	0,00	0,00	0,00	0,00	
SAÚDE	400.000,00	336.000,00	-104.566,54	295.433,46	-80.388,85	295.433,46	0,00	0,00	0,00	0,00	0,00	0,00	60.566,54	
Administração Geral	400.000,00	336.000,00	-104.566,54	295.433,46	-80.388,85	295.433,46	0,00	0,29	82,99	0,29	82,99	0,00	60.566,54	
EDUCAÇÃO	1.450.000,00	1.559.824,97	-997.746,00	1.437.178,98	-375.664,29	1.437.178,98	0,00	0,00	0,00	0,00	0,00	0,00	90,56	
Educação Básica	1.450.000,00	1.559.824,97	-997.746,00	1.437.178,98	-375.664,29	1.437.178,98	0,00	0,00	0,00	0,00	0,00	0,00	90,56	
EDUCAÇÃO ESPECIAL	1.716.489,40	1.568.419,14	-947.702,02	1.386.716,99	111.652,33	1.422.146,99	0,00	1,38	60,66	1,38	60,66	0,00	146.647,08	
Serviço da Divisão Interna	1.200.000,00	1.033.331,46	-166.591,21	1.033.331,46	110.407,24	1.066.189,77	0,00	1,03	99,63	1,03	99,63	0,00	2.309,37	
Outros Encargos Especiais	516.489,40	335.144,68	-382.160,80	332.835,31	1.245,29	332.835,31	0,00	0,32	99,31	0,32	99,31	0,00	2.309,37	
TOTAL (III) = (I - II)	110.000.000,00	110.000.000,00	8.592.612,10	102.805.684,52	18.776.275,68	102.805.684,52	100,00	93,46	7.194.315,48					


PONTE: SISTEMA: ASPEC INFORMATICA - UNIDADE RESPONSÁVEL: Prefeitura Municipal de Pacajus - DATA DA EMISSÃO:05/02/2015 - NOME DA EMISSÃO:16:03:30


RREO - Anexo 2 (RF, ART. 52, inciso II, alínea 'c')

R\$ 1,00

FUNÇÃO / SUBFUNÇÃO	DOTAÇÃO INICIAL	DOTAÇÃO ATUALIZADA (a)	DESPESAS EXECUCIONADAS						SALDO A EXECUCIONAR (a)-(b+c)
			DESPESAS EMPENHADAS		DESPESAS LIQUIDADAS		INSCRITAS EM RESTOS A PAGAR NÃO PROCESSADOS (c)	X (b+c) / ((b+c)/a)	
			NO BIMESTRE	ATE O BIMESTRE	NO BIMESTRE	ATE O BIMESTRE (b)			


Marcos Roberto Brito Pinheiro
 Prefeito Municipal


Antonio Roberto de Araújo
 Secretário da Fazenda
 Portaria: 01/2014


José Wellington da Silva
 Contador
 CRC CE 194209-7



MUNICÍPIO DE PACAUÇUS
RELATÓRIO RESUMIDO DA EXECUÇÃO ORÇAMENTÁRIA
DEMONSTRATIVO DA RECEITA CORRENTE LÍQUIDA
ORÇAMENTOS FISCAL E DA SEGURIDADE SOCIAL
JANEIRO A DEZEMBRO DE 2014

RRF - AN. 53, Inssol 1 - Anexo III

ESPECIFICAÇÃO

EVOLUÇÃO DA RECEITA REALIZADA NOS ÚLTIMOS 12 MESES

R\$ 1,00

	Jan/2014	Fev/2014	Mar/2014	Abr/2014	Mai/2014	Jun/2014	Jul/2014
RECEITAS CORRENTES (I)	10.957.260,03	11.467.270,28	7.956.086,22	9.209.077,02	11.065.825,85	8.391.627,30	8.150.528,70
Receita Tributária	292.402,84	219.829,67	308.500,47	212.180,59	253.566,89	253.769,52	335.685,43
IPRU	1.806,68	11.057,71	4.936,62	2.151,66	7.079,37	5.032,27	15.386,94
ISS	159.315,88	112.068,46	129.343,07	116.822,63	135.310,97	132.517,02	111.833,32
TTIRI	81.070,01	51.596,47	30.481,04	61.527,29	27.257,84	33.873,52	35.710,19
Outras Receitas Tributárias	1.167,25	2.482,96	94.015,13	4.693,80	54.328,04	65.416,91	50.156,66
RRRF	48.694,02	42.624,07	49.724,61	26.985,21	29.580,67	16.929,80	22.598,32
Receita de Contribuições	602.043,55	1.397.776,58	641.900,21	940.815,07	1.277.144,08	293.877,87	299.895,95
Receita Patrimonial	-474,72	309.832,46	129.044,57	193.775,64	215.819,68	164.043,83	202.572,15
Receita Agropecuária	0,00	0,00	0,00	0,00	0,00	0,00	0,00
Receita Industrial	0,00	0,00	0,00	0,00	0,00	0,00	0,00
Receita de Serviços	0,00	0,00	0,00	0,00	0,00	0,00	0,00
Transferências Correntes	9.157.111,88	9.444.030,77	6.825.659,03	7.812.397,47	9.283.336,49	7.640.306,36	7.274.346,15
Cota-Parte do FPM	2.890.853,51	3.087.008,73	1.831.198,34	2.090.004,58	2.785.188,10	2.088.711,29	1.793.938,72
Cota-Parte do ICMS	1.564.409,29	1.309.609,08	1.486.507,79	1.416.785,95	1.358.177,48	1.370.363,99	1.455.829,30
Cota-Parte do IPVA	150.891,31	489.278,05	189.195,10	222.665,83	183.333,77	61.321,87	43.133,87
Cota-Parte do TIR	226,14	41,25	148,14	36,57	40,94	72,70	726,35
Transferências da LC 87/1996	5.205,17	5.205,17	0,00	5.205,17	5.205,17	5.205,17	5.205,17
Transferências da LC 61/1989	5.138,42	4.318,81	4.250,81	4.635,14	5.041,48	4.801,75	4.932,88
Transferências do FUNDEB	3.043.031,10	3.795.227,97	2.466.621,32	2.546.457,17	4.244.979,52	2.444.401,82	2.360.283,59
Outras Transferências Correntes	1.497.356,94	753.341,71	847.737,53	1.526.607,06	1.610.350,03	1.665.427,77	1.610.296,07
Outras Receitas Correntes	41.176,48	115.750,80	50.983,94	49.904,25	35.968,71	39.629,72	38.029,02
DEDUÇÕES (II)	1.135.126,30	1.420.824,18	916.139,51	967.519,44	1.318.098,77	709.530,90	664.206,20
Contribuição RPPS - Parcela do Servidor	211.781,57	441.757,09	213.879,51	219.670,00	450.701,77	3.455,57	3.446,53
Compensação Financeira entre Regimes Previd.	0,00	0,00	0,00	0,00	0,00	0,00	0,00
Dedução de Receita para Formação do FUNDEB	923.344,73	979.067,09	702.260,00	747.849,44	867.396,96	706.095,33	660.759,67
RECEITA CORRENTE LÍQUIDA (III) = (I - II)	8.957.133,73	10.066.396,10	7.039.946,71	8.241.557,58	9.747.727,12	7.682.096,40	7.486.322,50

6º bimestre de 2014 (Novembro a Dezembro)

RREO - ANEXO 4 (LRF, Art. 53, inciso II)

R\$ 1,00


RECEITAS PREVIDENCIÁRIAS	PREVISÃO INICIAL	PREVISÃO ATUALIZADA	RECEITAS REALIZADAS		
			NO BIMESTRE	ATÉ O BIMESTRE	ATE O BIMESTRE ANO ANTERIOR
RECEITAS PREVIDENCIÁRIAS (Exceto intra-orç.) (I)	3.500.000,00	3.500.000,00	2.028.005,53	5.218.110,61	1.968.567,82
RECEITAS CORRENTES	3.600.000,00	3.600.000,00	2.028.922,47	5.287.792,34	2.563.749,31
Receta de contribuições de segurados	2.000.000,00	2.000.000,00	1.570.330,36	3.463.046,78	1.779.823,74
Pessoa civil	2.000.000,00	2.000.000,00	1.570.330,36	3.463.046,78	1.779.823,74
Ativo	2.000.000,00	2.000.000,00	1.570.330,36	3.463.046,78	1.779.823,74
Receta patrimonial	1.500.000,00	1.500.000,00	457.675,17	1.755.063,83	188.744,08
Receta de valores mobiliários	1.500.000,00	1.500.000,00	457.675,17	1.755.063,83	188.744,08
Outras receitas correntes	100.000,00	100.000,00	916,94	69.681,73	595.181,49
Demais receitas correntes	100.000,00	100.000,00	916,94	69.681,73	595.181,49
RECEITAS DE CAPITAL	0,00	0,00	0,00	0,00	0,00
(-) DEDUÇÕES DE RECEITA	100.000,00	100.000,00	916,94	69.681,73	595.181,49
RECEITAS PREVIDENCIÁRIAS (Intra-orç.) (II)	3.720.000,00	3.720.000,00	-250.207,23	3.160.595,77	2.403.466,74
RECEITAS CORRENTES	3.720.000,00	3.720.000,00	-250.207,23	3.160.595,77	2.403.466,74
Outras receitas de contribuição	3.700.000,00	3.700.000,00	-250.207,23	3.160.595,77	2.403.466,74
Outras receitas correntes	20.000,00	20.000,00	0,00	0,00	0,00
Demais receitas correntes	20.000,00	20.000,00	0,00	0,00	0,00
RECEITAS DE CAPITAL	0,00	0,00	0,00	0,00	0,00
(-) DEDUÇÕES DE RECEITA	0,00	0,00	0,00	0,00	0,00
TOTAL DAS RECEITAS PREVIDENCIÁRIAS (III) = (I+II)	7.220.000,00	7.220.000,00	1.777.798,30	8.378.706,38	4.372.034,56

DESPESAS PREVIDENCIÁRIAS	DOTAÇÃO INICIAL	DOTAÇÃO ATUALIZADA	DESPESAS EXECUTADAS				
			EXERCÍCIO ATUAL			EXERCÍCIO ANTERIOR	
			NO BIMESTRE	ATÉ O BIMESTRE	INSCRITAS EM R.P. NÃO PROC.	ATÉ O BIMESTRE	INSCRITAS EM R.P. NÃO PROC.
DESP. PREV. (Exceto intra-orç.) (IV)	7.280.000,00	6.639.206,84	553.923,40	2.359.519,90	0,00	1.699.481,49	0,00
ADMINISTRAÇÃO	5.630.000,00	5.535.316,57	281.583,74	1.312.098,63	0,00	305.017,05	0,00
Despesas correntes	5.598.000,00	5.529.052,77	278.967,84	1.307.834,83	0,00	300.721,05	0,00
Despesas de capital	32.000,00	6.263,80	2.615,90	4.263,80	0,00	4.296,00	0,00
PREVIDÊNCIA	1.650.000,00	1.103.890,27	272.339,66	1.047.421,27	0,00	1.394.464,44	0,00
Pessoa civil	1.650.000,00	1.103.890,27	272.339,66	1.047.421,27	0,00	1.394.464,44	0,00
Aposentadorias	1.000.000,00	756.801,36	209.472,03	756.801,36	0,00	691.084,57	0,00
Pensões	640.000,00	337.088,91	62.534,33	287.259,05	0,00	267.750,12	0,00
Outros benefícios previdenciários	10.000,00	10.000,00	333,30	3.360,86	0,00	435.589,75	0,00
DESP. PREV. (Intra-orç.) (V)	40.000,00	0,00	0,00	0,00	0,00	0,00	0,00
ADMINISTRAÇÃO	40.000,00	0,00	0,00	0,00	0,00	0,00	0,00
Despesas correntes	40.000,00	0,00	0,00	0,00	0,00	0,00	0,00
PREVIDÊNCIA	0,00	0,00	0,00	0,00	0,00	0,00	0,00
TOTAL DAS DESP. PREV. (VI) = (IV+V)	7.320.000,00	6.639.206,84	553.923,40	2.359.519,90	0,00	1.699.481,49	0,00

6º bimestre de 2014 (Novembro a Dezembro)

RESULTADO PREVIDENCIÁRIO (VII)=(IV +	-100.000,00	580.793,16	1.223.874,90	6.019.186,48	2.672.553,07
APORTE DE RECURSOS PARA O RPPS					
RESERVA ORÇAMENTARIA DO RPPS		3.700.000,00			
BENS E DIREITOS DO RPPS					
CAIXA		0,00			
BANCOS CONTA MOVIMENTO		0,00			
INVESTIMENTOS		0,00			
OUTROS BENS E DIREITOS		0,00			

FONTE: SISTEMA: Aspec Informática - UNID RESPONSÁVEL: Prefeitura Municipal de Pacajus - DATA DA EMISSÃO:05/02/2014 - HORA :16:07:07



Marcos Roberto Brito Paixão
Prefeito Municipal



Antonio Rodrigues de Araújo
Secretário de Fazenda
Portaria: 019/2014



José Wellington da Silva
Contador
CRC CE 11.120/7

REDO - ANEXO 5 (LRF- Art. 53, inciso III)

R\$ 1,00

	S A L D O S		
	EM 31/05/2013 (a)	EM SET/14 a OUT/14 (b)	EM NOV/14 a DEZ/14 (c)
DÍVIDA FISCAL LÍQUIDA			
DÍVIDA CONSOLIDADA (I)	36.800.423,81	35.510.128,03	35.790.701,53
DEBÍTORES (II)	0,00	0,00	0,00
Disponibilidade de caixa bruta	6.225.080,93	9.272.107,18	6.583.001,94
Depósitos financeiros	394.097,33	608.032,48	1.081.990,04
(-) Restos a pagar processados (exceto precatórios)	11.102.965,53	15.130.052,54	12.055.387,57
DÍVIDA CONSOLIDADA LÍQUIDA (III) = (I - II)	36.800.423,81	35.510.128,03	35.790.701,53
RECEITAS DE PRIVATIVAÇÕES (IV)	0,00	0,00	0,00
PASSIVOS RECONHECIDOS (V)	36.800.423,81	35.510.128,03	35.790.701,53
DÍVIDA FISCAL LÍQUIDA (VI) = (III + IV - V)	0,00	0,00	0,00
RESULTADO NOMINAL		PERÍODO DE REFERÊNCIA	
		NO BIMESTRE (c-b)	ATÉ BIMESTRE (c-a)
VALOR		0,00	0,00
DISCRIMINAÇÃO DA META FISCAL			VALOR CORRENTE
META DO RESULTADO NOMINAL FIXADA NO ANEXO DE METAS FISCAIS DA LOO PARA O EXERCÍCIO DE REFERÊNCIA			3.000.000,00

REGIME PREVIDENCIÁRIO



DIVIDA FISCAL LIQUIDA PREVIDENCIÁRIA


S A L D O S

	EM 31/08/2013 (a)	EM SET/14 a OUT/14 (b)	EM NOV/14 a DEZ/14 (c)
DIVIDA CONSOLIDADA PREVIDENCIÁRIA (VII)	0,00	0,00	0,00
Passivo Atuarial	0,00	0,00	0,00
Demais Dividas	0,00	0,00	0,00
DEDUÇÕES (VIII)	10.592.931,80	15.438.017,16	16.700.874,34
Disponibilidade de caixa bruta	10.606.475,91	15.609.204,09	16.701.379,31
Investimentos	0,00	0,00	0,00
Demais haveres financeiros	2.650,06	2.650,06	2.650,06
(*) Restos a pagar processados	16.214,17	173.876,99	3.192,03
DIVIDA CONSOLIDADA LIQUIDA PREVIDENCIÁRIA (IX) = (VII - VIII)	-10.592.931,80	-15.438.017,16	-16.700.874,34
PASSIVOS RECONHECIDOS (X)	0,00	0,00	0,00
DIVIDA FISCAL LIQUIDA PREVIDENCIÁRIA (XI) = (IX - X)	-10.592.931,80	-15.438.017,16	-16.700.874,34

FONTE: SISTEMA: ASPEC Informatica - UNIDADE RESPONSÁVEL: Prefeitura Municipal de Pacajus - DATA DA EMISSÃO: 05/02/2015 - HORA DA EMISSÃO: 16:08:44

Nota - O valor do item 'II' somente será preenchido se for positivo.
- O valor do item 'VIII' somente será preenchido se for positivo.


Marcos Roberto Brito Paixão
Prefeito Municipal


Antonio Rodrigues de Araújo
Secretário da Fazenda
Portaria: 01/2014


José Wellington da Silva
Controlador
CRC CE 1132074-4

RREO - Anexo 6 (LF, Art. 53, Inciso III)

R\$ 1,00

RECEITAS PRIMARIAS	PREVISÃO ATUALIZADA	RECEITAS REALIZADAS		
		NO BIMESTRE	ATÉ O BIMESTRE	ATÉ O BIMESTRE ANO ANTERIOR
RECEITAS PRIMARIAS CONCRETAS (I)	91.135.000,00	21.272.340,37	104.417.631,33	90.009.414,54
Receta tributária	4.000.000,00	2.108.145,48	5.144.433,68	3.870.052,92
IPDU	80.000,00	37.133,66	139.654,31	145.128,81
ISS	1.800.000,00	658.443,12	2.295.695,18	1.908.811,21
ITBI	600.000,00	89.331,14	541.949,88	520.814,79
IRRF	900.000,00	1.267.392,62	1.785.880,30	1.034.483,32
Outras receitas tributárias	610.000,00	60.124,94	382.158,01	240.875,29
Recita de contribuições	7.500.000,00	1.865.955,15	8.414.750,65	5.739.516,02
Recita previdenciária	5.200.000,00	1.370.123,13	6.652.642,55	4.182.290,48
Outras receitas de contribuição	1.800.000,00	545.832,02	1.762.108,10	1.557.215,54
Recita patrimonial líquida	45.000,00	0,00	0,00	1.700.000,00
Recita patrimonial	1.700.000,00	561.614,99	2.332.363,80	2.089.105,43
(-) Aplicações financeiras	1.655.000,00	561.614,99	2.332.363,80	189.105,43
Transferências correntes	78.572.000,00	17.015.646,25	89.798.391,51	76.909.944,30
Cota-parte do FPM	20.800.000,00	5.230.603,59	23.200.276,44	21.437.643,46
Cota-parte do ICMS	12.000.000,00	2.706.422,91	14.312.862,31	13.054.511,80
Convênios	350.000,00	0,00	5.980,00	0,00
Outras transferências correntes	45.512.000,00	9.076.619,75	52.233.267,16	42.413.809,04
Demais receitas correntes	1.124.000,00	282.393,49	1.100.055,49	1.189.881,90
Divida ativa	300.000,00	67.809,14	234.455,62	171.659,21
Diversas receitas correntes	824.000,00	214.584,35	865.599,87	1.592.222,09
RECEITAS DE CAPITAL (II)	12.150.000,00	-932.044,94	786.332,02	413,42
Operações de crédito (III)	3.000.000,00	0,00	0,00	0,00
Aprovação de empréstimos (IV)	0,00	0,00	0,00	0,00
Alienação de bens (V)	50.000,00	0,00	0,00	413,42
Transferências de capital	14.100.000,00	-932.044,94	786.332,02	413,42
Convênios	14.100.000,00	-932.044,94	786.332,02	413,42
RECEITAS PRIMARIAS DE CAPITAL (VI) - (II - III - IV - V)				
RECEITA PRIMARIA TOTAL (VII) = (I + VI)	103.285.000,00	20.340.295,43	105.203.963,35	90.009.827,96

RELATÓRIO RESUMO DA EXECUÇÃO ORÇAMENTÁRIA
DEMONSTRATIVO DO RESULTADO PRIMÁRIO
ORÇAMENTOS FISCAL E DA SEGURIDADE SOCIAL
6º Bimestre de 2014 (Novembro e Dezembro)

DESPESAS PRIMARIAS	DOTAÇÃO ATUALIZADA	DESPESAS LIQUIDADAS		DESPESAS EXECUTADAS		DESPESAS EXECUTADAS	
		NO BIMESTRE	ATE O BIMESTRE	INSCRITOS EM RESCOS A PAGAR NO ANO ATUAL	INSCRITOS EM RESCOS A PAGAR NO ANO ANTERIOR	INSCRITOS EM RESCOS A PAGAR NO ANO ANTERIOR	INSCRITOS EM RESCOS A PAGAR NO ANO ANTERIOR
DESPESAS CORRENTES (VIII)	97.970.875,13	17.750.100,11	95.535.524,18	71.729,16	80.606.947,78	1.024.234,26	
Pessoal e encargos sociais	66.315.627,62	9.971.657,56	65.179.165,68	0,00	52.572.586,75	0,00	
Juros e encargos da dívida (IX)	0,00	0,00	0,00	0,00	0,00	0,00	
Outras despesas correntes	31.654.197,51	7.778.442,55	30.356.358,50	71.729,16	28.029.361,03	1.024.234,26	
DESPESAS PRIMARIAS CORRENTES (X) = (VIII - IX)	97.970.875,13	17.750.100,11	95.535.524,18	71.729,16	80.606.947,78	1.024.234,26	
DESPESAS DE CAPITAL (XI)	7.827.124,87	1.026.825,57	7.046.311,18	150.000,00	1.016.305,13	7.144,00	
Investimentos	6.351.339,76	839.135,74	5.570.645,57	150.000,00	544.335,04	7.144,00	
Inversões financeiras	0,00	0,00	0,00	0,00	0,00	0,00	
Concessão de empréstimos (XII)	0,00	0,00	0,00	0,00	0,00	0,00	
Aquisição de título de capital já integralizado(XIII)	0,00	0,00	0,00	0,00	0,00	0,00	
Amortização de dívida (XIV)	1.477.385,62	187.489,83	1.477.385,62	0,00	471.729,09	0,00	
DESPESAS PRIMARIAS DE CAPITAL (XV) = (XI - XII - XIII - XIV)	6.351.339,76	839.135,74	5.570.645,57	150.000,00	544.335,04	7.144,00	
Reserva de contingência (XVI)	500.000,00	0,00	0,00	150.000,00	0,00	0,00	
Reserva do RPPS (XVII)	3.700.000,00	0,00	0,00	0,00	0,00	0,00	
DESPESA PRIMÁRIA TOTAL (XVIII)=(X + XV + XVI + XVII)	108.327.214,39	18.586.235,65	101.327.898,91	3.876.064,44	82.182.851,08	82.182.851,08	
RESULTADO PRIMÁRIO (XIX) = (VII - XVIII)	-3.227.214,39	1.551.059,58	-	-	-	7.826.966,88	
SALDOS DE EXERCÍCIOS ANTERIORES	-	-	-	-	-	-	
DISCRIMINAÇÃO DA META FISCAL	VALOR CORRENTE						
META DE RESULTADO PRIMÁRIO EM ANO DE METAS FISCAIS DA LDO PARA O EXERCÍCIO DE REFERÊNCIA	500.000,00						

FONTE: SISTEMA: ASPEC INFORMATICA - UNIDADE RESPONSÁVEL: Prefeitura Municipal de Pacajus - DATA DA EMISSÃO:05/02/2015 - HORA DA EMISSÃO:16:09:49

RELATÓRIO RESUMIDO DA EXECUÇÃO ORÇAMENTÁRIA
DEMONSTRATIVO DO RESULTADO PRIMÁRIO
ORÇAMENTOS FISCAL E DA SEGURIDADE SOCIAL
§ Bimestre de 2014 (Movimento a Dezembro)



Marcos Roberto Brito Paixão
Prefeito Municipal



Antonio Rodrigues de Araújo
Secretário da Fazenda
Portfólio: 01/2014



José Wellington da Silva
Controlador
CRC CE 134207-7

RELATÓRIO RESUMIDO DA EXECUÇÃO ORÇAMENTÁRIA
DEMONSTRATIVO DOS RESTOS A PAGAR
POR PODER E ÓRGÃO
ORÇAMENTOS FISCAL E DA SEGURIDADE SOCIAL
6º Bimestre de 2014 (Novenbro a Dezembro)

RREO - ANEXO 7 (LRF, Art. 13, inciso V)

R\$ 1,00

	RESTOS A PAGAR PROCESSADOS				RESTOS A PAGAR NÃO PROCESSADOS					
	INSCRITOS		CANCELADOS	PAGOS	INSCRITOS		CANCELADOS	PAGOS		
	EM EXERCÍCIOS ANTERIORES	EM 31 DE DEZ. EXERC. ANTERIOR			EM EXERCÍCIOS ANTERIORES	EM 31 DE DEZ. EXERC. ANTERIOR				
RESTOS A PAGAR (EXCETO INTRA-ORÇAMENTARIO (1))	8.407.809,38	3.657.547,51	2.529.218,25	5.081.342,76	4.444.269,94	2.529.218,25	1.031.508,80	3.560.596,51	0,00	130,54
Executivo	8.407.809,38	3.657.021,07	2.529.218,25	5.081.342,76	4.444.269,94	2.529.218,25	1.029.921,28	3.559.139,53	0,00	0,00
2009-SECRETARIA MUNICIPAL DE SAUDE/FMS	64.277,46	0,00	64.277,46	0,00	0,00	64.277,46	0,00	64.277,46	0,00	0,00
2009-SECRETARIA DE EDUCACAO/FME	111.742,15	0,00	111.742,15	0,00	0,00	111.742,15	0,00	111.742,15	0,00	0,00
2009-SECRETARIA DA CASA CIVIL	18.338,19	0,00	18.338,19	0,00	0,00	18.338,19	0,00	18.338,19	0,00	0,00
2009-SECRETARIA DE DESENVOLVIMENTO AGAR	8.732,16	0,00	8.732,16	0,00	0,00	8.732,16	0,00	8.732,16	0,00	0,00
2009-SECRETARIA DE DES. ECONOMICO E TURIS	66,50	0,00	66,50	0,00	0,00	66,50	0,00	66,50	0,00	0,00
2009-SECRETARIA DA FAZENDA	1.823,46	0,00	1.823,46	0,00	0,00	1.823,46	0,00	1.823,46	0,00	0,00
2009-SECRETARIA DE DESENVOLVIMENTO URBAN	9.088,33	0,00	9.088,33	0,00	0,00	9.088,33	0,00	9.088,33	0,00	0,00
2009-SECRETARIA DA FAMILIA	12.449,29	0,00	12.449,29	0,00	0,00	12.449,29	0,00	12.449,29	0,00	0,00
2009-SECRETARIA DE INFRAESTRUTURA	7.870,16	0,00	7.870,16	0,00	0,00	7.870,16	0,00	7.870,16	0,00	0,00
2009-SECRETARIA DE RECURSOS HUMANOS	1.315,00	0,00	1.315,00	0,00	0,00	1.315,00	0,00	1.315,00	0,00	0,00
2009-SECRETARIA MUNICIPAL DE SAUDE/FMS	24.093,41	0,00	24.093,41	0,00	0,00	24.093,41	0,00	24.093,41	0,00	0,00
2009-SECRETARIA MUNICIPAL DE CULTURA	681,93	0,00	681,93	0,00	0,00	681,93	0,00	681,93	0,00	0,00
2009-SECRETARIA DE TRANSPORTE	12.760,50	0,00	12.760,50	0,00	0,00	12.760,50	0,00	12.760,50	0,00	0,00
2009-SECRETARIA DE EDUCACAO/FME	4.743,20	0,00	4.743,20	0,00	0,00	4.743,20	0,00	4.743,20	0,00	0,00
2009-PROGRÁMATICA GERAL DO MUNICÍPIO	1.900,00	0,00	1.900,00	0,00	0,00	1.900,00	0,00	1.900,00	0,00	0,00
2010-CONTRADITÓRIA GERAL DO MUNICÍPIO	1.900,00	0,00	1.900,00	0,00	0,00	1.900,00	0,00	1.900,00	0,00	0,00
2010-SECRETARIA DA CASA CIVIL	15.819,50	0,00	15.819,50	0,00	0,00	15.819,50	0,00	15.819,50	0,00	0,00
2010-SECRETARIA DE DESENVOLVIMENTO AGAR	1.821,52	0,00	1.821,52	0,00	0,00	1.821,52	0,00	1.821,52	0,00	0,00
2010-SECRETARIA DE DES. ECONOMICO E TURIS	1.900,00	0,00	1.900,00	0,00	0,00	1.900,00	0,00	1.900,00	0,00	0,00
2010-FUNDO MUNICIPAL DE AÇÃO SOCIAL	1.077,65	0,00	1.077,65	0,00	0,00	1.077,65	0,00	1.077,65	0,00	0,00
2010-SECRETARIA DA FAZENDA	9.800,00	0,00	9.800,00	0,00	0,00	9.800,00	0,00	9.800,00	0,00	0,00
2010-SECRETARIA DE DESENVOLVIMENTO URBAN	6.586,83	0,00	6.586,83	0,00	0,00	6.586,83	0,00	6.586,83	0,00	0,00
2010-SECRETARIA DE INFRAESTRUTURA	1.233,97	0,00	1.233,97	0,00	0,00	1.233,97	0,00	1.233,97	0,00	0,00
2011-SECRETARIA MUNICIPAL DE SAUDE/FMS	482.099,44	0,00	482.099,44	31.609,43	444.490,01	444.490,01	0,00	444.490,01	0,00	0,00
2011-SECRETARIA DE TRANSPORTE	9.178,48	0,00	9.178,48	0,00	0,00	9.178,48	0,00	9.178,48	0,00	0,00
2011-SECRETARIA DE ESPORTE E JUVENTUDE	2.190,00	0,00	2.190,00	0,00	0,00	2.190,00	0,00	2.190,00	0,00	0,00
2011-SECRETARIA DE CULTURA	7.182,50	0,00	7.182,50	0,00	0,00	7.182,50	0,00	7.182,50	0,00	0,00


RELATÓRIO RESUMIDO DA EXECUÇÃO ORÇAMENTÁRIA
 DEMONSTRATIVO DOS RESTOS A PAGAR
 POR PODER E ÓRGÃO

2013-SECRETARIA DA CASA CIVIL	0,00	188.510,39	ORÇAMENTOS FISCAL E DA SEGURIDADE SOCIAL		0,00	59.670,00	59.670,00	0,00	0,00	
			6º Bimestre de 2014	Novembro a Dezembro						
2013-SECRETARIA DE DESENVOLVIMENTO AGRÁRIO	0,00	18.574,97	0,00	151.742,95	15.767,44	140,00	140,00	0,00	0,00	
2013-SECRETARIA DE DES. ECONÔMICO E TURISMO	0,00	43.666,95	0,00	17.514,97	1.060,00	2.695,00	2.695,00	0,00	0,00	
2013-FUNDO MUNICIPAL DE AÇÃO SOCIAL	0,00	137.116,93	0,00	29.828,50	13.840,45	38.077,63	38.077,63	0,00	0,00	
2013-SECRETARIA DA FAZENDA	0,00	12.284,43	0,00	118.061,84	19.065,06	32.185,00	32.185,00	0,00	0,00	
2013-SECRETARIA DE DESENVOLVIMENTO URBANO	0,00	12.284,43	0,00	101.037,14	27.247,21	4.390,00	4.390,00	0,00	0,00	
2013-SECRETARIA DE INFRAESTRUTURA	0,00	994.391,23	0,00	133.573,99	30.223,61	359.250,00	359.250,00	0,00	0,00	
2013-SECRETARIA DE RECURSOS HUMANOS	0,00	20.080,43	0,00	736.141,23	168.220,00	0,00	0,00	0,00	0,00	
2013-FUNDO DE PREVIDÊNCIA SOCIAL	0,00	1.055,61	0,00	19.015,43	1.065,00	0,00	0,00	0,00	0,00	
2013-SECRETARIA DE POLÍTICAS DE IGUALDADE	0,00	9.390,28	0,00	805,61	250,00	0,00	0,00	0,00	0,00	
Legislativo	0,00	10.526,44	0,00	10.526,44	0,00	1.587,52	1.456,98	0,00	130,54	
2013-CANARA Municipal de Paracatu	0,00	10.526,44	0,00	10.526,44	0,00	1.587,52	1.456,98	0,00	130,54	
Judiciário	0,00	0,00	0,00	0,00	0,00	0,00	0,00	0,00	0,00	
Ministério Público	0,00	0,00	0,00	0,00	0,00	0,00	0,00	0,00	0,00	
RESTOS A PAGAR (INTRA-ORÇAMENTARIO) (11)	0,00	0,00	0,00	0,00	0,00	0,00	0,00	0,00	0,00	
TOTAL (III)=(I)+(II)	8.407.809,38	3.657.547,51	2.529.218,25	5.091.868,70	4.444.269,94	2.529.218,25	1.031.508,80	3.560.596,51	0,00	130,54


FONTE: SISTEMA: Aspec Informática - UNIDADE RESPONSÁVEL: Prefeitura Municipal de Paracatu - DATA DA EMISSÃO:05/02/2015 - HORA DA EMISSÃO:16:10:06

NOTAS: - Os montantes de "liquidação de restos a pagar", "anulação de liquidação de restos a pagar", "anulação de pagamento" e "reinscrição não possuem criunas específicas neste modelo do SIM, tendo sido lançadas na coluna mais semelhante.
 - Mesmo que o balanço de 2014 esteja encerrado, neste relatório não constam os restos a pagar inscritos em 2014


RELATÓRIO RESUMIDO DA EXECUÇÃO ORÇAMENTÁRIA
DEMONSTRATIVO DOS RESTOS A PAGAR
POR PODER E ORÇÃO
ORÇAMENTOS FISCAL E DA SEGURIDADE SOCIAL
5º Bimestre de 2014 (Novembro a dezembro)



Marcos Roberto Brito Paixão
Prefeito Municipal



Antônio Roberto de Araújo
Secretário da Fazenda
Portaria: 01/2014



José Wellington da Silva
Contador
CRC CE 134203/7



ORÇ - ANEXO VIII (LDB, art. 72)

R\$ 1,00

RECEITA RESULTANTE DE IMPOSTOS (caput do art. 212 de Constituição)	PREVISÃO INICIAL	PREVISÃO ATUALIZADA (a)	RECEITAS REALIZADAS		
			No Bimestre	Até o Bimestre (b)	%
1. RECEITA DE IMPOSTOS	3.380.000,00	3.380.000,00	2.048.020,44	4.762.275,57	140,90%
1.1- Receita Resultante do Imposto sobre a Propriedade Predial e Territorial Urbana - IPTU	80.000,00	80.000,00	32.133,66	139.854,31	174,82%
1.1.1- IPTU	80.000,00	80.000,00	32.133,66	139.854,31	174,82%
1.1.2- Multas, Juros de Mora e Outros Encargos do IPTU	0,00	0,00	0,00	0,00	0,00%
1.1.3- Dívida Ativa do IPTU	0,00	0,00	0,00	0,00	0,00%
1.1.4- Multas, Juros de Mora, Atualização Monetária e Outros Encargos da Dívida Ativa	0,00	0,00	0,00	0,00	0,00%
1.1.5- (-) Deduções da Receita do IPTU	0,00	0,00	0,00	0,00	0,00%
1.2- Receita Resultante do Imposto sobre Transmissão <i>Inter vivos</i> - ITBI	600.000,00	600.000,00	89.531,14	541.045,88	90,17%
1.2.1- ITBI	600.000,00	600.000,00	89.531,14	541.045,88	90,17%
1.2.2- Multas, Juros de Mora e Outros Encargos do ITBI	0,00	0,00	0,00	0,00	0,00%
1.2.3- Dívida Ativa do ITBI	0,00	0,00	0,00	0,00	0,00%
1.2.4- Multas, Juros de Mora, Atualização Monetária e Outros Encargos da Dívida Ativa	0,00	0,00	0,00	0,00	0,00%
1.2.5- (-) Deduções da Receita do ITBI	0,00	0,00	0,00	0,00	0,00%
1.3- Receita Resultante do Imposto sobre Serviços de Qualquer Natureza - ISS	1.800.000,00	1.800.000,00	658.443,02	2.295.695,08	127,54%
1.3.1- ISS	1.800.000,00	1.800.000,00	658.443,02	2.295.695,08	127,54%
1.3.2- Multas, Juros de Mora e Outros Encargos do ISS	0,00	0,00	0,00	0,00	0,00%
1.3.3- Dívida Ativa do ISS	0,00	0,00	0,00	0,00	0,00%
1.3.4- Multas, Juros de Mora, Atualização Monetária e Outros Encargos da Dívida Ativa	0,00	0,00	0,00	0,00	0,00%
1.3.5- (-) Deduções da Receita do ISS	0,00	0,00	0,00	0,00	0,00%
1.4- Receita Resultante do Imposto de Renda Retido na Fonte - IRRF	900.000,00	900.000,00	1.267.912,62	1.785.680,30	198,41%
1.4.1- IRRF	900.000,00	900.000,00	1.267.912,62	1.785.680,30	198,41%
1.4.2- Multas, Juros de Mora e Outros Encargos do IRRF	0,00	0,00	0,00	0,00	0,00%
1.4.3- Dívida Ativa do IRRF	0,00	0,00	0,00	0,00	0,00%
1.4.4- Multas, Juros de Mora, Atualização Monetária e Outros Encargos da Dívida Ativa	0,00	0,00	0,00	0,00	0,00%
1.4.5- (-) Deduções da Receita do IRRF	0,00	0,00	0,00	0,00	0,00%
1.5- Receita Resultante do Imposto Territorial Rural - ITR (CF, art. 153, §4º, inciso II)	0,00	0,00	0,00	0,00	0,00%
1.5.1- ITR	0,00	0,00	0,00	0,00	0,00%
1.5.2- Multas, Juros de Mora e Outros Encargos do ITR	0,00	0,00	0,00	0,00	0,00%
1.5.3- Dívida Ativa do ITR	0,00	0,00	0,00	0,00	0,00%
1.5.4- Multas, Juros de Mora, Atualização Monetária e Outros Encargos da Dívida Ativa	0,00	0,00	0,00	0,00	0,00%
1.5.5- (-) Deduções da Receita do ITR	0,00	0,00	0,00	0,00	0,00%
2- RECEITA DE TRANSFERÊNCIAS CONSTITUCIONAIS E LEGAIS	42.790.000,00	42.790.000,00	9.702.845,94	48.222.593,22	112,70%
2.1- Cota-Parte FPM	26.000.000,00	26.000.000,00	6.233.567,13	28.695.657,87	110,37%
2.2- Cota-Parte ICMS	15.000.000,00	15.000.000,00	3.383.078,64	17.893.550,33	119,29%
2.3- ICMS-Desoneração - L.C. nº89/1996	100.000,00	100.000,00	15.615,51	62.462,04	62,46%
2.4- Cota-Parte IPI-Exportação	80.000,00	80.000,00	11.690,29	59.803,59	74,75%
2.5- Cota-Parte ITR	10.000,00	10.000,00	1.306,49	5.703,32	57,02%
2.6- Cota-Parte IPVA	1.600.000,00	1.600.000,00	57.635,88	1.505.317,07	94,09%
2.7- Cota-Parte IOF-Duro	0,00	0,00	0,00	0,00	0,00%
3- TOTAL DA RECEITA DE IMPOSTOS (1 + 2)	46.170.000,00	46.170.000,00	11.750.866,38	52.984.868,79	114,76%
RECEITAS ADICIONAIS PARA FINANCIAMENTO DO ENSINO	PREVISÃO INICIAL	PREVISÃO ATUALIZADA (b)	No Bimestre	Até o Bimestre (b)	%
4- RECEITA DA APLICAÇÃO FINANCEIRA DE OUTROS RECURSOS DE IMPOSTOS	0,00	0,00	0,00	0,00	0,00%
ENSINO	PREVISÃO INICIAL	PREVISÃO ATUALIZADA (b)	No Bimestre	Até o Bimestre (b)	%
5- RECEITA DE TRANSFERÊNCIAS DO FNDE	2.810.000,00	2.810.000,00	1.836.596,65	5.749.344,01	204,60%
5.1- Transferências do Salário-Educação	1.000.000,00	1.000.000,00	232.237,96	1.372.946,66	137,20%
5.2- Outras Transferências do FNDE	1.800.000,00	1.800.000,00	1.566.544,94	4.219.264,71	234,40%
5.3- Aplicação Financeira dos Recursos do FNDE	10.000,00	10.000,00	37.725,75	157.132,64	1571,33%
6- RECEITA DE TRANSFERÊNCIAS DE CONVÊNIOS	1.200.000,00	1.200.000,00	0,00	0,00	0,00%
6.1- Transferências de Convênios	1.200.000,00	1.200.000,00	0,00	0,00	0,00%
6.2- Aplicação Financeira dos Recursos de Convênios	0,00	0,00	0,00	0,00	0,00%
7- RECEITA DE OPERAÇÕES DE CRÉDITO	0,00	0,00	0,00	0,00	0,00%
B- OUTRAS RECEITAS PARA FINANCIAMENTO DO ENSINO	0,00	0,00	0,00	0,00	0,00%
9- TOTAL DAS RECEITAS ADICIONAIS PARA FINANCIAMENTO DO ENSINO (4+5+6+7+8)	4.010.000,00	4.010.000,00	1.836.596,65	5.749.344,01	143,38%
FUNDEB	PREVISÃO INICIAL	PREVISÃO ATUALIZADA (a)	No Bimestre	Até o Bimestre (b)	%
RECEITAS DOS FUNDEB	8.538.000,00	8.538.000,00	1.940.569,19	9.644.518,64	112,70%
10- RECEITAS DESTINADAS AO FUNDEB	8.538.000,00	8.538.000,00	1.940.569,19	9.644.518,64	112,70%
10.1- Cota-Parte FPM Destinada ao FUNDEB - (20% de 2.1.1)	5.200.000,00	5.200.000,00	1.246.713,43	5.739.131,57	110,37%
10.2- Cota-Parte ICMS Destinada ao FUNDEB - (20% de 2.2)	3.000.000,00	3.000.000,00	676.690,79	3.578.730,07	119,29%
10.3- ICMS-Desoneração Destinada ao FUNDEB - (20% de 2.3)	20.000,00	20.000,00	9.123,10	12.492,41	62,46%
10.4- Cota-Parte IPI-Exportação Destinada ao FUNDEB - (20% de 2.4)	16.000,00	16.000,00	2.338,06	11.960,72	74,75%
10.5- Cota-Parte ITR ou ITR Arrecadado Destinados ao FUNDEB - (20% de (1.5 - 1.5.5))	2.000,00	2.000,00	261,70	1.140,46	57,02%
10.6- Cota-Parte IPVA Destinada ao FUNDEB - (20% de 2.6)	320.000,00	320.000,00	11.527,10	301.063,41	94,09%
11- RECEITAS RECEBIDAS DO FUNDEB	28.050.000,00	28.050.000,00	5.702.166,73	34.102.460,05	121,58%
11.1- Transferências de Recursos do FUNDEB	22.000.000,00	22.000.000,00	4.675.785,00	26.281.313,43	119,46%
11.2- Compensação de União ao FUNDEB	6.000.000,00	6.000.000,00	1.070.453,58	7.743.436,81	129,06%
11.3- Receita de Aplicação Financeira dos Recursos do FUNDEB	50.000,00	50.000,00	5.028,15	77.709,81	155,42%
12- RESULTADO LÍQUIDO DAS TRANSFERÊNCIAS DO FUNDEB (11.1 - 10)	13.442.000,00	13.442.000,00	2.735.215,81	16.630.794,79	123,77%

[SE RESULTADO LÍQUIDO DA TRANSFERÊNCIA (12) > 0] = ACRÉSCIMO RESULTANTE DAS TRANSFERÊNCIAS DO FUNDEB

[SE RESULTADO LÍQUIDO DA TRANSFERÊNCIA (12) < 0] = DECRESCIMTO RESULTANTE DAS TRANSFERÊNCIAS DO FUNDEB



RREO - ANEXO VIII (LDB, art. 72)

DESPESAS DO FUNDEB	DOTAÇÃO INICIAL	DOTAÇÃO ATUALIZADA (d)	DESPESAS LIQUIDADAS		
			No Bimestre	Até o Bimestre (e)	% (f) = (e/d)x100
			(g)	(h)	(i) = (h/d)x100
13- PAGAMENTO DOS PROFISSIONAIS DO MAGISTÉRIO	16.950.000,00	24.097.138,10	4.597.338,69	24.096.124,16	100,00%
13.1- Com Educação Infantil	2.835.000,00	4.588.873,51	881.441,33	4.588.482,97	99,99%
13.2- Com Ensino Fundamental	14.115.000,00	19.508.264,59	3.715.897,36	19.507.641,19	100,00%
14- OUTRAS DESPESAS	11.064.000,00	10.131.594,44	2.091.878,97	9.886.363,13	97,52%
14.1- Com Educação Infantil	2.454.000,00	1.559.418,65	232.094,29	1.524.862,23	96,43%
14.2- Com Ensino Fundamental	8.610.000,00	8.572.175,79	1.859.784,68	8.341.500,93	97,36%
15- TOTAL DAS DESPESAS DO FUNDEB (13 + 14)	28.014.000,00	34.228.732,54	6.689.217,66	33.976.487,29	99,26%
DEDUÇÕES PARA FINS DE LIMITE DO FUNDEB PARA PAGAMENTO DOS PROFISSIONAIS DO MAGISTÉRIO					
16- RESTOS A PAGAR INSCRITOS NO EXERCÍCIO SEM DISPONIBILIDADE FINANCEIRA DE RECURSOS DO FUNDEB					VALOR
17- DESPESAS CUSTEADAS COM O SUPERÁVIT FINANCEIRO, DO EXERCÍCIO ANTERIOR, DO FUNDEB					0,00
18- TOTAL DAS DEDUÇÕES CONSIDERADAS PARA FINS DE LIMITE DO FUNDEB (16 + 17)					0,00
19- MÍNIMO DE 60% DO FUNDEB NA REMUNERAÇÃO DO MAGISTÉRIO COM EDUCAÇÃO INFANTIL E ENSINO FUNDAMENTAL ¹ ((13 - 18) / (11) x 100) %					70,66
CONTROLE DA UTILIZAÇÃO DE RECURSOS NO EXERCÍCIO SUBSEQUENTE					
20 - RECURSOS RECEBIDOS DO FUNDEB EM 2013 QUE NÃO FORAM UTILIZADOS					VALOR
21 - DESPESAS CUSTEADAS COM O SALDO DO ITEM 20 ATÉ O 1º TRIMESTRE DE 2014 ²					0,00
MANUTENÇÃO E DESENVOLVIMENTO DO ENSINO - DESPESAS CUSTEADAS COM A RECEITA RESULTANTE DE IMPOSTOS E RECURSOS DO FUNDEB					
RECEITAS COM AÇÕES TÍPICAS DE MDE	PREVISÃO INICIAL	PREVISÃO ATUALIZADA (a)	RECEITAS REALIZADAS		
	(b)	(c)	No Bimestre	Até o Bimestre (d)	% (e) = (d/b)x100
22- IMPOSTOS E TRANSFERÊNCIAS DESTINADAS À MDE (23% de 31 ³)	11.542.500,00	11.542.500,00	2.937.716,50	13.246.217,20	114,76%
DESPESAS COM AÇÕES TÍPICAS DE MDE					
23- EDUCAÇÃO INFANTIL	5.288.000,00	6.148.242,16	1.103.535,62	6.123.345,17	99,60%
23.1- Despesas Custeadas com Recursos do FUNDEB	5.288.000,00	6.148.242,16	1.103.535,62	6.123.345,17	99,60%
23.2- Despesas Custeadas com Outros Recursos de Impostos	0,00	0,00	0,00	0,00	0,00%
24- ENSINO FUNDAMENTAL	32.297.100,00	41.338.943,11	7.142.903,23	40.900.684,98	98,94%
24.1- Despesas Custeadas com Recursos do FUNDEB	22.725.000,00	28.080.490,38	5.585.682,04	27.853.142,12	99,19%
24.2- Despesas Custeadas com Outros Recursos de Impostos	9.572.100,00	13.258.452,73	1.557.221,19	13.047.522,86	96,41%
25- ENSINO MÉDIO	0,00	0,00	0,00	0,00	0,00%
26- ENSINO SUPERIOR	106.000,00	769.000,00	0,00	0,00	0,00%
27- ENSINO PROFISSIONAL: NÃO INTEGRADO AO ENSINO REGULAR	0,00	0,00	0,00	0,00	0,00%
28- OUTRAS	-718.000,00	-3.204.883,76	-453.079,28	-2.600.550,17	81,14%
29- TOTAL DAS DESPESAS COM AÇÕES TÍPICAS DE MDE (23+24+25+26+27+28)	36.982.100,00	45.051.301,51	7.783.399,46	44.423.459,98	96,61%
DEDUÇÕES CONSIDERADAS PARA FINS DE LIMITE CONSTITUCIONAL					
30- RESULTADO LÍQUIDO DAS TRANSFERÊNCIAS DO FUNDEB = (12)					16.636.794,79
31- DESPESAS CUSTEADAS COM A COMPLEMENTAÇÃO DO FUNDEB NO EXERCÍCIO					7.743.438,81
32- RECEITA DE APLICAÇÃO FINANCEIRA DOS RECURSOS DO FUNDEB ATÉ O BIMESTRE = (50) n					77.707,81
33- DESPESAS CUSTEADAS COM O SUPERÁVIT FINANCEIRO, DO EXERCÍCIO ANTERIOR, DO FUNDEB					0,00
34- DESPESAS CUSTEADAS COM O SUPERÁVIT FINANCEIRO, DO EXERCÍCIO ANTERIOR, DE OUTROS RECURSOS DE IMPOSTOS					0,00
35- RESTOS A PAGAR INSCRITOS NO EXERCÍCIO SEM DISPONIBILIDADE FINANCEIRA DE RECURSOS DE IMPOSTOS VINCULADOS AO ENSINO ⁴					0,00
36- CANCELAMENTO, NO EXERCÍCIO, DE RESTOS A PAGAR INSCRITOS COM DISPONIBILIDADE FINANCEIRA DE RECURSOS DE IMPOSTOS VINCULADOS AO ENSINO = (46) g					0,00
37- TOTAL DAS DEDUÇÕES CONSIDERADAS PARA FINS DE LIMITE CONSTITUCIONAL (30 + 31 - 32 + 33 + 34 + 35 + 36)					24.457.941,41
38- TOTAL DAS DESPESAS PARA FINS DE LIMITE ((23 + 24) - 37)					22.566.068,74
39- MÍNIMO DE 25% DAS RECEITAS RESULTANTES DE IMPOSTOS EM MDE ⁵ ((38) / (3) x 100) %					42,59
OUTRAS INFORMAÇÕES PARA CONTROLE					
OUTRAS DESPESAS CUSTEADAS COM RECEITAS ADICIONAIS PARA FINANCIAMENTO DO ENSINO	DOTAÇÃO INICIAL	DOTAÇÃO ATUALIZADA (d)	DESPESAS LIQUIDADAS		
	(e)	(f)	No Bimestre	Até o Bimestre (g)	% (h) = (g/f)x100
40- DESPESAS CUSTEADAS COM A APLICAÇÃO FINANCEIRA DE OUTROS RECURSOS DE IMPOSTOS VINCULADOS AO ENSINO	0,00	0,00	0,00	0,00	0,00
41- DESPESAS CUSTEADAS COM A CONTRIBUIÇÃO SOCIAL DO SALÁRIO-EDUCAÇÃO	1.000.000,00	1.000.000,00	232.237,96	1.372.946,66	137,29
42- DESPESAS CUSTEADAS COM OPERAÇÕES DE CRÉDITO	0,00	0,00	0,00	0,00	0,00
43- DESPESAS CUSTEADAS COM OUTRAS RECEITAS PARA FINANCIAMENTO DO ENSINO	0,00	0,00	0,00	0,00	0,00
FINANCIAMENTO DO ENSINO (40 + 41 + 42 + 43)	1.000.000,00	1.000.000,00	232.237,96	1.372.946,66	137,29
RESTOS A PAGAR INSCRITOS COM DISPONIBILIDADE FINANCEIRA DE RECURSOS DE IMPOSTOS VINCULADOS AO ENSINO					
46- RESTOS A PAGAR DE DESPESAS COM MDE		1.149.243,06			CANCELADO EM 2014(g)

FLUXO FINANCEIRO DOS RECURSOS

	VALOR	
	FUNDEB (h)	FUNDEF
47- SALDO FINANCEIRO EM 31 DE DEZEMBRO DE 2013		
48 (+) INGRESSO DE RECURSOS ATÉ O BIMESTRE	830.687,32	0,00
49 (-) PAGAMENTOS EFETUADOS ATÉ O BIMESTRE	34.024.752,24	0,00
50 (+) RECEITA DE APLICAÇÃO FINANCEIRA DOS RECURSOS ATÉ O BIMESTRE	34.931.875,35	0,00
51 (=) SALDO FINANCEIRO NO EXERCÍCIO ATUAL	77.707,81	0,00
	1.273,42	0,00

FONTE: Sistema de Contabilização, Unidade Responsável: Secretária de Fazenda, Data de emissão: 05/02/2015 e hora de emissão: 16:16

¹ Limites mínimos anuais a serem cumpridos no encerramento do exercício.

² Art. 11, § 2º, Lei 11.494/2007: "Até 5% dos recursos recebidos à conta dos Fundos, inclusive relativos à complementação da União recebidos nos termos do §1º do art. 6º desta Lei, poderão ser utilizados no 1º trimestre do exercício imediatamente subsequente, mediante abertura de crédito adicional."

³ Caput do artigo 712 da CF/1988

⁴ Os valores referentes à parcela dos Restos a Pagar inscritos sem disponibilidade financeira vinculada à educação deverão ser informados somente no RREO do último bimestre do exercício.

⁵ Limites mínimos anuais a serem cumpridos no encerramento do exercício, no âmbito de atuação prioritária, conforme LDB, art. 11, V.

Marcos Roberto Brito Passos
Prefeito Municipal

Antonio Rodrigues de Araújo
Secretário de Fazenda

José Wellington da Silva
Contador CRC 05.134.610/0-7

RELATÓRIO RESUMIDO DA EXECUÇÃO ORÇAMENTÁRIA
DEMONSTRATIVO DAS RECEITAS DE OPERAÇÕES DE CRÉDITO E DESPESAS DE CAPITAL
6º bimestre de 2014 (Novembro a Dezembro)

REDO - ANEXO IX (LRF, Art. 53, parágrafo 1, inciso I)

R\$ 1,00

RECEITAS	PREVISÃO	RECEITAS REALIZADAS		SALDO A REALIZAR (a-b)
	ATUALIZADA (a)	Até o bimestre (b)		
RECEITAS DE OPERAÇÕES DE CRÉDITO (I)	3.000.000,00	0,00		3.000.000,00
DESPESAS	DOTAÇÃO ATUALIZADA (d)	DESPESAS EXECUTADAS Até o bimestre (e)	INSCRITAS EM RESTOS A PAGAR MÃO PROFISSIONADOS (f)	SALDO A EXECUTAR (g)=(d)-(e+f)
DESPESAS DE CAPITAL	7.829.124,87	7.048.431,18	150.000,00	630.693,69
(-) Incentivos fiscais a contribuinte	0,00	0,00	0,00	0,00
(-) Incentivos fiscais a contribuinte por Instituições Financeiras	0,00	0,00	0,00	0,00
DESPESAS DE CAPITAL LÍQUIDAS (II)	7.829.124,87	7.048.431,18	150.000,00	630.693,69
RESULTADO PARA APROVAÇÃO DA REGRA DE OURO (III)=(I-II)	-4.829.124,87	-7.198.431,18		2.369.306,31

FONTE: SISTEMA: ASPEC INFORMATICA - UNIDADE RESPONSÁVEL: Prefeitura Municipal de Paraquá - DATA DA EMISSÃO: 05/02/2015 - HORA DA EMISSÃO: 16:17:45


Marcos Roberto Brito Paiva
Prefeito Municipal


Antonio Rogério de Araújo
Secretário de Fazenda
Portaria: 01/2014


Ceará
Governor Municipal de Paracurus
Comunidade

REMO - ANEXO IX (LRF, Art. 53, parágrafo 1, inciso I)

RELATORIO RESUMIDO DA EXECUÇÃO ORÇAMENTARIA
DEMONSTRATIVO DAS RECEITAS DE OPERAÇÕES DE CRÉDITO E DESPESAS DE CAPITAL
ORÇAMENTO FISCAL E DA SEGURIDADE SOCIAL
9º Bimestre de 2014 (Novembro a Dezembro)

ALFA
Pag.: 0002

R\$ 1,00


José Wellington da Silva
Contador
CRC CE 134233-7




MUNICÍPIO DE PACAÚLIS
RELATÓRIO RESUMIDO DA EXECUÇÃO ORÇAMENTÁRIA
DEMONSTRATIVO DA PROJEÇÃO ATUARIAL DO REGIME PRÓPRIO DE PREVIDÊNCIA DOS SERVIDORES
ORÇAMENTOS DA SEGURIDADE SOCIAL
JANEIRO A DEZEMBRO DE 2014 (BIMESTRE: NOVENBRIO E DEZEMBRO)

Exercício	Receitas Previdências (a)	Despesas Previdenciárias (b)	Resultado Previdenciário (c) = (a - b)	Saldo Financeiro do Exercício = ("d" exerc. Anterior) + (c)
2013	-	-	-	-
2014	4.339.423,01	3.161.228,87	1.178.194,14	10.320.570,76
2015	4.085.002,76	3.291.790,80	793.211,96	11.733.016,96
2016	3.840.966,99	3.418.852,13	422.134,86	12.859.132,84
2017	3.618.013,69	3.472.090,60	145.923,09	13.776.603,90
2018	3.382.500,10	3.666.548,94	-284.048,84	14.319.151,29
2019	3.121.318,98	4.075.588,54	-954.269,56	14.224.030,81
2020	2.879.402,54	4.430.028,29	-1.550.625,75	13.526.846,91
2021	2.660.797,41	4.668.242,50	-2.007.445,09	12.331.012,63
2022	2.454.043,77	4.878.236,52	-2.424.192,75	10.646.680,64
2023	2.252.453,88	5.099.675,50	-2.847.221,62	8.438.259,86
2024	2.062.211,19	5.308.287,57	-3.246.076,38	5.698.479,07
2025	1.899.416,56	5.371.446,38	-3.472.029,82	2.568.358,00
2026	1.761.189,62	5.323.427,06	-3.562.237,44	-839.777,96
2027	1.620.062,60	5.329.622,31	-3.709.559,71	-3.709.559,71
2028	1.483.200,17	5.340.684,57	-3.857.484,40	-3.857.484,40
2029	1.370.532,87	5.238.048,99	-3.867.516,12	-3.867.516,12
2030	1.264.309,20	5.126.229,53	-3.861.920,33	-3.861.920,33
2031	1.154.018,70	5.074.966,29	-3.920.947,59	-3.920.947,59
2032	1.047.642,84	5.024.369,72	-3.976.726,88	-3.976.726,88
2033	955.645,44	4.923.123,62	-3.967.478,18	-3.967.478,18
2034	872.933,44	4.789.899,28	-3.916.965,84	-3.916.965,84
2035	796.391,20	4.650.414,73	-3.854.023,53	-3.854.023,53
2036	718.757,68	4.542.215,38	-3.823.457,70	-3.823.457,70
2037	654.427,46	4.376.234,76	-3.721.807,30	-3.721.807,30
2038	597.309,85	4.195.805,30	-3.598.495,45	-3.598.495,45

2039	543,818.78	4,017,463.13	-3,473,644.35	-3,473,644.35
2040	489,584.81	3,867,380.48	-3,377,805.67	-3,377,805.67
2041	443,448.53	3,690,879.08	-3,247,430.55	-3,247,430.55
2042	402,440.76	3,506,817.33	-3,104,376.57	-3,104,376.57
2043	361,613.48	3,340,969.34	-2,979,355.86	-2,979,355.86
2044	329,715.06	3,144,956.43	-2,815,241.37	-2,815,241.37
2045	302,465.05	2,944,841.28	-2,639,376.23	-2,639,376.23
2046	279,395.87	2,733,850.49	-2,454,454.62	-2,454,454.62
2047	256,912.52	2,540,773.55	-2,283,861.03	-2,283,861.03
2048	236,279.12	2,354,703.24	-2,118,424.12	-2,118,424.12
2049	217,485.66	2,174,856.61	-1,957,370.95	-1,957,370.95
2050	200,239.96	2,002,399.63	-1,802,159.67	-1,802,159.67
2051	183,985.48	1,839,854.80	-1,655,869.32	-1,655,869.32
2052	168,682.83	1,686,828.33	-1,518,145.50	-1,518,145.50
2053	154,297.58	1,542,975.84	-1,388,678.26	-1,388,678.26
2054	140,802.89	1,408,028.95	-1,267,226.06	-1,267,226.06
2055	128,165.75	1,281,657.54	-1,153,491.79	-1,153,491.79
2056	116,352.06	1,163,520.58	-1,047,168.52	-1,047,168.52
2057	105,332.93	1,053,329.33	-947,996.40	-947,996.40
2058	95,080.19	950,801.87	-855,721.68	-855,721.68
2059	85,561.29	855,612.91	-770,051.62	-770,051.62
2060	76,746.08	767,460.80	-690,714.72	-690,714.72
2061	68,603.59	686,035.94	-617,432.35	-617,432.35
2062	61,103.51	611,035.12	-549,931.61	-549,931.61
2063	54,213.68	542,136.77	-487,923.09	-487,923.09
2064	47,905.59	479,055.93	-431,150.34	-431,150.34
2065	42,149.58	421,495.83	-379,346.25	-379,346.25
2066	36,917.65	369,176.47	-332,258.82	-332,258.82
2067	32,180.63	321,806.31	-289,625.68	-289,625.68
2068	27,910.85	279,108.53	-251,197.68	-251,197.68
2069	24,080.36	240,803.62	-216,723.26	-216,723.26
2070	20,661.04	206,610.39	-185,949.35	-185,949.35
2071	17,624.32	176,243.18	-158,618.86	-158,618.86
2072	14,940.93	149,409.29	-134,468.36	-134,468.36
2073	12,581.26	125,812.58	-113,231.32	-113,231.32
2074	10,517.23	105,172.26	-94,655.03	-94,655.03
2075	8,722.81	87,228.12	-78,505.31	-78,505.31
2076	7,173.91	71,739.15	-64,565.24	-64,565.24

2077	5.846,96	58.469,63	-52.622,67	-52.622,67
2078	4.718,73	47.187,33	-42.468,60	-42.468,60
2079	3.767,02	37.670,20	-33.903,18	-33.903,18
2080	2.971,28	29.712,82	-26.741,54	-26.741,54
2081	2.311,95	23.119,49	-20.807,54	-20.807,54
2082	1.770,53	17.705,29	-15.934,76	-15.934,76
2083	1.330,97	13.309,69	-11.978,72	-11.978,72
2084	979,84	9.798,43	-8.818,59	-8.818,59
2085	704,47	7.044,69	-6.340,22	-6.340,22
2086	492,61	4.926,08	-4.433,47	-4.433,47
2087	333,56	3.335,55	-3.001,99	-

FONTE: Sistema de Contabilidade, Unidade Responsável: Secretária da Fazenda Data de emissão 05/07/2015 e hora de emissão 16:21


 Marcos Roberto Brito Polício
 Prefeito Municipal


 Antonio Romão de Araújo
 Secretário da Fazenda


 José Wellington de Souza
 Contador CRC 05/13420/0-7

RELATÓRIO RESUMIDO DA EXECUÇÃO ORÇAMENTÁRIA
 DEMONSTRATIVO DA RECEITA DE ALIENAÇÃO DE ATIVOS E APLICAÇÃO DOS RECURSOS
 ORÇAMENTO FISCAL E DA SEGURIDADE SOCIAL
 6º bimestre de 2014 (novembro e dezembro)

RREO - MEXO XI (LRF, ART. 53, parágrafo 1º inciso III)


R\$ 1,00

RECEITAS	PREVISÃO ATUALIZADA (a)	RECEITAS REALIZADAS (b)	DESPESAS EXECUCIONAIS ATE O BIMESTRE		SALDO A REALIZAR (c)=(a-b)
			LÍQUIDAS (d)	INSCRITAS EM RESTOS A PAGAR NÃO PROCESSADOS (f)	
RECEITAS DE CAPITAL - ALIENAÇÃO DE ATIVOS	50.000,00	0,00			50.000,00
Alienação de bens móveis	50.000,00	0,00			50.000,00
Alienação de bens imóveis	0,00	0,00			0,00
DESPESAS					
(APLICAÇÃO DOS RECURSOS DA					
ALIENAÇÃO DE ATIVOS)					
	(a)	(b)	(d)	(f)	(g)=(d)-(e+f)
APLICAÇÃO DOS RECURSOS DA ALIENAÇÃO DE ATIVOS					
DESPESAS DE CAPITAL					
Investimentos					
Investimentos financeiros					
Amortização de dívidas					
DESPESAS CONCRETAS DO REGIME DE PREVIDÊNCIA					
Regime Próprio de Previdência dos Servidores					
SALDO FINANCEIRO A APLICAR					
	<EXERCÍCIO ANTERIOR> (h)	<EXERCÍCIO> (i) = (b) - (e+f)			SALDO ATUAL (j) = (h+i)
VALOR (III)					

PONTE: SISTEMA: ASPEC Informática - UNIDADE RESPONSÁVEL: Prefeitura Municipal de Paraquá - DATA DA EMISSÃO: 05/02/2015 - HORA DA EMISSÃO: 16:18:21


 Marcos Roberto Brito Paixão
 Prefeito Municipal


 Antônio Augusto de Araújo
 Secretário da Fazenda
 Portaria: 01/2014



Ceará
Governo Municipal de Paracurus
Comissariado

REPO - ANEXO XI (LRF, Art. 53, parágrafo 1º inciso III)

RELATORIO RESUMIDO DA EXECUÇÃO ORÇAMENTÁRIA
DEMONSTRATIVO DA RECEITA DE ALIENAÇÃO DE ATIVOS E APLICAÇÃO DOS RECURSOS
ORÇAMENTO FISCAL E DA SEGURIDADE SOCIAL
6º Bimestre de 2014 (Novembro a Dezembro)

ALFA
Pag.: 0002 •

R\$ 1,00


José Wellington da Silva
Contador
CRC CE 134220-7



MUNICÍPIO DE PACAJÓS
RELATÓRIO RESUMIDO DA EXECUÇÃO ORÇAMENTÁRIA
DEMONSTRATIVO DA RECEITA DE IMPOSTOS E DAS DESPESAS PRÓPRIAS COM AÇÕES E SERVIÇOS PÚBLICOS DE SAÚDE
ORÇAMENTOS FISCAL E DA SEGURIDADE SOCIAL
JANEIRO A DEZEMBRO DE 2014/BIMESTRE: NOVEMBRO E DEZEMBRO

RREO - ANEXO 12 (LC 141/2012, art. 35)

RECEITAS	PREVISÃO INICIAL	PREVISÃO ATUALIZADA (e)	RECEITAS REALIZADAS	
			Até o Bimestre (d)	% (b/a)
RECEITA DE IMPOSTOS E TRANSFERÊNCIAS CONSTITUCIONAIS E LEGAIS (I)	46.170.000,00	46.170.000,00	52.984.868,79	114,76%
Impostos	3.380.000,00	3.380.000,00	4.762.275,57	140,90%
Multas, Juros de Mora e Dívida Ativa dos Impostos	0,00	0,00	0,00	0,00%
Recetas de Transferências Constitucionais e Legais	42.790.000,00	42.790.000,00	48.222.593,22	112,70%
Da União	26.110.000,00	26.110.000,00	28.763.822,23	110,16%
Do Estado	16.680.000,00	16.680.000,00	19.458.770,99	116,66%
TRANSFERÊNCIA DE RECURSOS DO SISTEMA ÚNICO DE SAÚDE-SUS (II)	11.040.000,00	11.040.000,00	8.967.436,96	81,23%
Da União para o Município	10.000.000,00	10.000.000,00	8.804.571,43	88,05%
Outras Receitas do SUS	1.040.000,00	1.040.000,00	162.865,53	15,66%
RECEITAS DE OPERAÇÕES DE CRÉDITO VINCULADAS À SAÚDE (III)	0,00	0,00	0,00	0,00%
OUTRAS RECEITAS ORÇAMENTÁRIAS	44.232.000,00	44.232.000,00	55.121.348,67	124,62%
(-) DEDUÇÃO PARA O FUNDEB	8.558.000,00	8.558.000,00	-9.537.327,47	-111,44%
TOTAL	110.000.000,00	110.000.000,00	107.536.326,95	97,76%

DESPESAS COM SAÚDE (Por Grupo de Natureza da Despesa)	DOTAÇÃO INICIAL	DOTAÇÃO ATUALIZADA (c)	DESPESAS LIQUIDADAS	
			Até o Bimestre (d)	% (e)/(d/c)
DESPESAS CORRENTES	17.100.000,00	20.790.773,78	20.508.869,99	98,64%
Pessoal e Encargos Sociais	8.802.000,00	13.994.848,80	13.863.551,77	99,06%
Juros e Encargos da Dívida	0,00	0,00	0,00	0,00%
Outras Despesas Correntes	8.298.000,00	6.795.924,98	6.645.318,22	97,78%
DESPESAS DE CAPITAL	3.633.000,00	3.304.798,73	2.825.274,12	85,49%
Investimentos	3.623.000,00	3.304.798,73	2.825.274,12	85,49%
Inversões Financeiras	10.000,00	0,00	0,00	#DIV/0!
Amortização da Dívida	0,00	0,00	0,00	0,00%
TOTAL (IV)	20.733.000,00	24.095.572,51	23.334.144,11	96,84%

DESPESAS PRÓPRIAS COM AÇÕES E SERVIÇOS PÚBLICOS DE SAÚDE	DOTAÇÃO INICIAL	DOTAÇÃO ATUALIZADA	DESPESAS LIQUIDADAS	
			Até o Bimestre (e)	% (e)/despesas com saúde
DESPESAS COM SAÚDE	20.733.000,00	24.095.572,51	23.334.144,11	162,42%
(-) DESPESAS COM INATIVOS E PENSIONISTAS	0,00	0,00	0,00	0,00%
(-) DESPESAS CUSTEADAS COM OUTROS RECURSOS DESTINADOS À SAÚDE	11.040.000,00	11.040.000,00	8.967.436,96	62,42%
Recursos de Transferências do Sistema Único de Saúde - SUS	11.040.000,00	11.040.000,00	8.967.436,96	62,42%
Recursos de Operações de Crédito	0,00	0,00	0,00	0,00%
Outros Recursos	0,00	0,00	0,00	0,00%
(-) RP INSCRITOS NO EXERCÍCIO SEM DISPONIBILIDADE FINANCEIRA VINCULADA DE RECURSOS PRÓPRIOS ¹	0,00	0,00	0,00	0,00%
TOTAL DAS DESPESAS PRÓPRIAS COM AÇÕES E SERVIÇOS PÚBLICOS DE SAÚDE (V)	9.693.000,00	13.055.572,51	14.366.707,15	100,00%

CONTROLE DE RESTOS A PAGAR VINCULADOS À SAÚDE INSCRITOS EM EXERCÍCIOS ANTERIORES	RESTOS A PAGAR INSCRITOS COM DISPONIBILIDADE FINANCEIRA DE RECURSOS PRÓPRIOS VINCULADOS	
	Inscritos em Exercícios Anteriores	Cancelados em 2014 (f)
RESTOS A PAGAR DE DESPESAS PRÓPRIAS COM AÇÕES E SERVIÇOS PÚBLICOS DE SAÚDE (VII)	2.639.162,61	0,00

PARTICIPAÇÃO DAS DESPESAS COM AÇÕES E SERVIÇOS PÚBLICOS DE SAÚDE NA RECEITA DE IMPOSTOS LÍQUIDA E TRANSFERÊNCIAS CONSTITUCIONAIS E LEGAIS - LIMITE CONSTITUCIONAL 15%² ((VI - VII) / I) 27,11%

DESPESAS COM SAÚDE (Por Subfunção)	DOTAÇÃO INICIAL	DOTAÇÃO ATUALIZADA	DESPESAS LIQUIDADAS	
			Até o Bimestre (i)	% (j/total i)
Administração Geral	3.293.000,00	4.914.578,06	4.782.791,13	20,50%
Atenção Básica	7.281.000,00	7.240.901,50	7.028.036,00	30,12%
Assistência Hospitalar e Ambulatorial	8.016.000,00	10.363.121,09	10.003.646,49	42,87%
Suporte Profilático e Terapêutico	570.000,00	404.906,87	373.142,93	1,60%
Vigilância Epidemiológica	1.573.000,00	1.172.064,97	1.146.527,56	4,91%
TOTAL	20.733.000,00	24.095.572,51	23.334.144,11	100,00%

Fonte: Sistema de Contabilidade, Unidade Responsável: Secretária de Fazenda, Data da emissão: 05/02/2015 e hora de emissão: 16:16

¹ Essa linha apresentará valor somente no Relatório Resumido da Execução Orçamentária do último bimestre do exercício.

² Limite anual mínimo a ser cumprido no encerramento do exercício.

Marcos Roberto Brito Pinheiro
Prefeito Municipal

Antonio Roberto de Araújo
Secretário de Fazenda

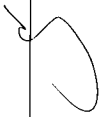
José Wellington de Silva
Contador CRC CE 13420/O-7

REIO - ANEXO 13 (Lei no. 11.079 de 30.12.2004, arts 22,23 e 28)

R\$ 1,00

ESPECIFICAÇÃO	SALDO TOTAL EM 31 DE DEZEMBRO DO EXERCÍCIO ANTERIOR (2)	REGISTROS EFETUADOS EM EXERCÍCIO ATUAL		SALDO TOTAL (C)=(a+b)
		No Bimestre (9)	Até o Bimestre (9)	
TOTAL DE ATIVOS				
Direitos Fatores				
Ativos contabilizados na SPE				
Contrapartida para provisões de PPP				
TOTAL DE PASSIVOS(I)				
Obrigações não relacionadas a serviços Contrapartida para ativos da SPE				
Provisões de PPP				
GARANTIAS DE PPP (II)				
SALDO LÍQUIDO DE PASSIVOS DE PPP (III) = (I-II)				
PASSIVOS CONTINGENTES				
Contingências futuras				
Riscos não provisionados				
Outros passivos contingentes				
ATIVOS CONTINGENTES				
Serviços Fatores				
Outros ativos contingentes				






Do ente federado	EXERCÍCIO ANTERIOR		EXERCÍCIO CORRENTE (E1)		EXERCÍCIO 2013		EXERCÍCIO 2014		EXERCÍCIO 2015		EXERCÍCIO 2016		EXERCÍCIO 2017		EXERCÍCIO 2018	
Das estatais não-dependentes																
TOTAL DAS DESPESAS																
RECEITA CORRENTE LÍQUIDA(RCL)																
TOTAL DAS DESPESAS / RCL (%)																

Nota:

FONTE: SISTEMA ASPEC INFORMATICA - UNIDADE RESPONSÁVEL: Prefeitura Municipal de Pacajus - DATA DA EMISSÃO: 05/02/2015 - HORA DA EMISSÃO: 16:10:19


Marcos Roberto Brito Paixão
Prefeito Municipal


Antônio Rodrigues de Araújo
Secretário da Fazenda
Período: 01/2014


José Wellington da Silva
Contador
CRC/CE 132707-7



MUNICÍPIO DE PACAJUS
DEMONSTRATIVO SIMPLIFICADO DO RELATÓRIO RESUMIDO DA EXECUÇÃO ORÇAMENTÁRIA
ORÇAMENTOS FISCAL E DA SEGURIDADE SOCIAL
JANEIRO A DEZEMBRO DE 2014/BIMESTRE: NOVEMBRO E DEZEMBRO

URF, Art. 48 - Anexo XIV

		R\$ L/00			
BALANÇO ORÇAMENTÁRIO - RECEITAS		No Bimestre	Até o Bimestre		
Previsão Inicial da Receita			110.000.000,00		
Previsão Atualizada da Receita			110.000.000,00		
Receitas Realizadas	20.903.910,42		107.536.326,95		
Déficit Orçamentário			0,00		
Saldos de Exercícios Anteriores			5.146.832,03		
BALANÇO ORÇAMENTÁRIO - DESPESAS		No Bimestre	Até o Bimestre		
Dotação Inicial			110.000.000,00		
Dotação Atualizada			110.000.000,00		
Despesas Empenhadas	8.592.612,10		102.805.684,52		
Despesas Liquidadas	18.776.725,68		102.583.955,36		
Inscritas em restos a pagar não processados			221.729,16		
Superávit Orçamentário			4.730.642,43		
DESPESAS POR FUNÇÃO/SUBFUNÇÃO		No Bimestre	Até o Bimestre		
Despesas Empenhadas	8.592.612,10		102.805.684,52		
Despesas Liquidadas	18.776.725,68		102.583.955,36		
Inscritas em restos a pagar não processados			221.729,16		
RECEITA CORRENTE LÍQUIDA - RCL		Até o Bimestre			
Receita Corrente Líquida			103.286.948,15		
RECEITAS/DESPESAS DOS REGIMES DE PREVIDÊNCIA		No Bimestre	Até o Bimestre		
Regime Próprio de Previdência Social dos Servidores Públicos					
Receitas Previdenciárias Realizadas (IV)	1.777.798,30		8.378.706,38		
Despesas Previdenciárias Executadas (V)					
Liquidadas	553.923,40		2.359.519,90		
Inscritas em restos a pagar não liquidados	553.923,40		2.359.519,90		
Resultando Previdenciário (VI) = (IV - V)	0,00		0,00		
	1.223.874,90		6.019.186,48		
RESULTADOS NOMINAL E PRIMÁRIO		Meta Fixada no Anexo de Metas Fiscais da LDO (a)	Resultado Apurado Até o Bimestre (b)	% em Relação à Meta (b/a)	
Resultado Nominal		3.000.000,00	0,00	0,00%	
Resultado Primário		500.000,00	3.876.064,44	775,21%	
MOVIMENTAÇÃO DOS RESTOS A PAGAR		Inscrição	Cancelamento Até o Bimestre	Pagamento Até o Bimestre	Saldo a Pagar
POR PODER					
RESTOS A PAGAR PROCESSADOS					
Poder Executivo	12.065.356,89		2.529.218,25	5.091.868,70	4.444.269,94
Poder Legislativo	12.054.830,45		2.529.218,25	5.081.342,26	4.444.269,94
	10.526,44		0,00	10.526,44	0,00
RESTOS A PAGAR NÃO-PROCESSADOS					
Poder Executivo	3.560.727,05		3.560.596,51	0,00	130,54
Poder Legislativo	3.559.139,53		3.559.139,53	0,00	130,54
	1.587,52		1.456,98	0,00	0,00
TOTAL	15.626.083,94		6.089.814,76	5.091.868,70	4.444.400,48
DESPESAS COM MANUTENÇÃO E DESENVOLVIMENTO DO ENSINO - MDE		Valor Apurado Até o Bimestre	Limite Constitucional Anual		
			% Mínimo a Aplicar no Exercício	% Aplicado Até o Bimestre	
Mínimo Anual de 25% das Receitas de Impostos na Manutenção e Des. do Ensino		22.566.068,74	25%	42,59%	
Mínimo Anual de 60% do FUNDEB na Remuneração dos Professores do Ensino Fundamental		24.096.124,16	60%	70,66%	
RECEITAS DE OPERAÇÕES DE CRÉDITO E DESPESAS DE CAPITAL		Valor Apurado Até o Bimestre	Saldo não Realizado		
Receita de Operação de Crédito		0,00		3.000.000,00	
Despesa de Capital Líquida		7.198.431,18		630.693,69	
PROJEÇÃO ATUARIAL DOS REGIMES DE PREVIDÊNCIA		Exercício	1ºº Exercício	2ºº Exercício	3ºº Exercício
Regime Próprio de Previdência Social dos Servidores Públicos		0,00	0,00	0,00	0,00
Repasse da Contribuição Patronal (III)		0,00	0,00	0,00	0,00
Receitas Previdenciárias (IV)		0,00	0,00	0,00	0,00
Despesas Previdenciárias (V)		0,00	0,00	0,00	0,00
Resultado Previdenciário (IV - V)		0,00	0,00	0,00	0,00
Repasse Recebido para Cobertura de Déficit do RPPS (VI)		0,00	0,00	0,00	0,00




MUNICÍPIO DE PACAJUS
DEMONSTRATIVO SIMPLIFICADO DO RELATÓRIO RESUMIDO DA EXECUÇÃO ORÇAMENTÁRIA
ORÇAMENTOS FISCAL E DA SEGURIDADE SOCIAL
JANEIRO A DEZEMBRO DE 2014/BIMESTRE: NOVEMBRO E DEZEMBRO

LRF, Art. 48 - Anexo XIV

R\$ 1,00

RECEITA DA ALIENAÇÃO DE ATIVOS E APLICAÇÃO DOS RECURSOS		Valor Apurado Até o Bimestre	Saldo não Realizado	
Receita de Capital Resultante da Alienação de Ativos		0,00	50.000,00	
Aplicação dos Recursos da Alienação de Ativos		0,00	0,00	
DESPESAS COM AÇÕES E SERVIÇOS PÚBLICOS DE SAÚDE		Valor Apurado Até o Bimestre	Limite Constitucional Anual	
			% Mínimo a Aplicar no Exercício	% Aplicado Até o Bimestre
Despesas Próprias com Ações e Serviços Públicos de Saúde		14.366.707,15	15%	27,11%
Liquidadas		14.366.707,15	-	-
Inscritas em restos a pagar não processados		0,00	-	-
DESPESAS DE CARÁTER CONTINUADO DERIVADAS DE PPP'S CONTRATADAS		VALOR APURADO NO EXERCÍCIO CORRENTE		
Total das Despesas / RCL (%)				0,00

FONTE: Sistema de Contabilidade, Unidade Responsável: Secretária de Fazenda, Data da emissão: 05/02/2015 e hora de emissão 16:16


Marcos Roberto Brito Paixão
Prefeito Municipal


Antonio Rodrigues de Araújo
Secretário de Fazenda


José Wellington da Silva
Contador CRC/CE 13420/0-7