



Ofício nº. 117 /2014.

Pacajus, 10 de Agosto de 2014.


Senhor Presidente,

Estamos encaminhando o Relatório Resumido da Execução Orçamentária (RREO) a esse colendo Tribunal de Contas dos Municípios, nos termos da Lei Complementar Nº. 101/2000 e Instrução Normativa Nº. 03/2000.

Informamos que o RREO ora encaminhado, refere-se ao Terceiro Bimestre do Exercício Financeiro de 2014, tendo sido elaborado de acordo com as especificações contidas na Portaria Nº. 407/2011 da Secretaria do Tesouro Nacional.

Informamos ainda, que o presente RREO está publicado na Internet, conforme determina o art. 48 da Lei Complementar Nº. 101/2000, no endereço www.pacajus.ce.gov.br.

Atenciosamente,



Marcos Roberto Brito Paixão
Prefeito Municipal

Ilmo. Conselheiro
Francisco de Paula Rocha Aguiar
Presidente do Tribunal de Contas dos Municípios do Estado do Ceará
Fortaleza – CE

Rua Guarany, 600 - Altos - Centro - Pacajus - Ceará
CNPJ: 07.384.407/0001-09 Pabx: (85) 33481077 / Fax: (85) 3348.1678
www.pacajus.ce.gov.br



DECLARAÇÃO DE PUBLICAÇÃO DO RELATÓRIO RESUMIDO DA EXECUÇÃO ORÇAMENTÁRIA

Declaro, sob as penas da Lei, que o Relatório Resumido da Execução Orçamentária, do Município de Pacajus no Estado do Ceará, relativo ao 3º bimestre do Exercício Financeiro de 2014, foi publicado em 21 de Julho de 2014, no flanelógrafo da Prefeitura Municipal de Pacajus, e ficará afixado pelo período de 60 dias, bem como no site www.pacajus.ce.gov.br, por prazo indeterminado, contendo os elementos dispostos nos arts. 52 e 53 da Lei Complementar nº. 101, de 04 de maio 2000.

Pacajus – CE, 21 de Julho de 2014.

Marcos Roberto Brito Paixão
Prefeito Municipal

José Wellington da Silva
Contador
CRC 13.420/O-7

Rua Guarany, 600 - Altos - Centro - Pacajus - Ceará
CNPJ: 07.384.407/0001-09 Pabx: (85) 33481077 / Fax: (85) 3348.1678
www.pacajus.ce.gov.br

RELATÓRIO RESUMIDO DA EXECUÇÃO ORÇAMENTÁRIA
BALANÇO ORÇAMENTÁRIO
ORÇAMENTOS FISCAL E DA SEGURIDADE SOCIAL
3º Bimestre de 2014 (até o Junho)

Ceará
Governho Municipal de Pacajós
Consolidado

RREO - ANEXO 1 (LRF, Art. 53, inciso I, alínea 'a' e 'b' do inciso II e § 1o.)

R\$ 1,00

	PREVISÃO ORÇAMENTÁRIA	PREVISÃO TRICICIAL	PREVISÃO ATUALIZADA (a)	RECEITAS REALIZADAS			SALDO A REALIZAR (b-c)
				NO BIMESTRE (b)	ATÉ O BIMESTRE (c)	% c/a	
RECEITAS (exceto intra-orçamentárias) (I)							
RECEITAS CORRENTES	106.280.000,00	106.280.000,00	106.280.000,00	17.205.127,61	51.505.716,00	48,46	54.774.284,00
RECEITA TRIBUTÁRIA	89.130.000,00	89.130.000,00	89.130.000,00	17.055.127,61	50.473.671,06	56,63	38.656.328,94
IMPOSTOS	4.000.000,00	4.000.000,00	4.000.000,00	507.376,41	1.540.239,98	38,51	2.459.760,02
Taxas	3.800.000,00	3.800.000,00	3.800.000,00	460.815,94	1.375.701,60	39,72	2.054.298,40
RECEITA DE CONTRIBUIÇÕES	620.000,00	620.000,00	620.000,00	46.510,67	214.538,38	34,60	405.461,62
Contribuições sociais	3.800.000,00	3.800.000,00	3.800.000,00	798.188,70	2.351.147,27	61,87	1.448.852,73
Contribuições de Iluminação pública	2.000.000,00	2.000.000,00	2.000.000,00	454.137,34	1.540.275,51	77,06	458.724,49
RECEITA PATRIMONIAL	1.800.000,00	1.800.000,00	1.800.000,00	338.051,36	809.921,76	45,00	990.078,24
RECEITAS CORRENTES	1.700.000,00	1.700.000,00	1.700.000,00	379.863,51	1.012.041,46	59,33	687.938,54
RECEITAS DE VALORES MOBILIÁRIOS	5.000,00	5.000,00	5.000,00	0,00	0,00	0,00	5.000,00
RECEITAS DE VALORES PATRIMONIAIS	1.655.000,00	1.655.000,00	1.655.000,00	379.863,51	1.012.041,46	61,15	642.938,54
RECEITA DE SERVIÇOS	40.000,00	40.000,00	40.000,00	0,00	0,00	0,00	40.000,00
TRANSFERÊNCIAS CORRENTES	220.000,00	220.000,00	220.000,00	0,00	0,00	0,00	220.000,00
TRANSFERÊNCIAS INTERGOVERNAMENTAIS	78.522.000,00	78.522.000,00	78.522.000,00	15.350.130,56	45.236.828,43	57,61	33.185.171,55
TRANSFERÊNCIAS DE CONVÊNIO	78.172.000,00	78.172.000,00	78.172.000,00	15.350.130,56	45.236.828,43	57,87	32.935.171,55
OUTRAS RECEITAS CORRENTES	350.000,00	350.000,00	350.000,00	0,00	0,00	0,00	350.000,00
Multa e juros de mora	888.000,00	888.000,00	888.000,00	75.598,43	333.413,90	37,55	554.586,10
RECEITA DE DIVÍDUAS ATIVAS	110.000,00	110.000,00	110.000,00	49.050,00	122.846,41	26,25	35.153,59
RECEITAS CORRENTES DIVERSAS	300.000,00	300.000,00	300.000,00	4.072,77	74.403,19	67,64	35.596,81
RECEITAS DE CAPITAL	10.000,00	10.000,00	10.000,00	21.854,18	92.384,14	30,78	207.645,86
OPERAÇÕES DE CRÉDITO	17.130.000,00	17.130.000,00	17.130.000,00	100.000,00	43.810,16	488,10	-33.810,16
OPERAÇÕES DE CRÉDITO INTERNAS	3.000.000,00	3.000.000,00	3.000.000,00	0,00	0,00	0,00	3.000.000,00
ALIEIÇÃO DE BENS	50.000,00	50.000,00	50.000,00	0,00	0,00	0,00	50.000,00
Alienação de bens móveis	14.160.000,00	14.160.000,00	14.160.000,00	0,00	0,00	0,00	14.160.000,00
TRANSFERÊNCIAS DE CAPITAL	14.160.000,00	14.160.000,00	14.160.000,00	100.000,00	1.032.044,94	6,22	16.112.955,06
TRANSFERÊNCIAS DE CONVÊNIO	3.720.000,00	3.720.000,00	3.720.000,00	0,00	0,00	0,00	3.720.000,00
RECEITAS (intra-orçamentárias) (II)	3.720.000,00	3.720.000,00	3.720.000,00	0,00	0,00	0,00	3.720.000,00
RECEITAS CORRENTES	20.000,00	20.000,00	20.000,00	0,00	0,00	0,00	20.000,00
OUTRAS RECEITAS CORRENTES	20.000,00	20.000,00	20.000,00	0,00	0,00	0,00	20.000,00
RECEITAS DE CAPITAL	0,00	0,00	0,00	0,00	0,00	0,00	0,00

Ceará
 Governo Municipal de Pacajus
 Consolidado

RELATÓRIO RESUMIDO DA EXECUÇÃO ORÇAMENTÁRIA
 BALANÇO ORÇAMENTÁRIO
 ORÇAMENTOS FISCAL E DA SEGURIDADE SOCIAL
 3º Bimestre de 2014 (Mato a Junho)

Reserva do RPPS	3.700.000,00	0,00	3.700.000,00	0,00	0,00	0,00	0,00	0,00	0,00	3.700.000,00
DESPESAS (líquidas)										
Orçamentárias (IX)	3.700.000,00	849.000,00	4.549.000,00	775.235,42	3.785.091,43	780.716,99	2.805.112,17	61,39	1.763.887,83	
Despesas Correntes	2.520.000,00	849.000,00	3.369.000,00	775.235,42	3.185.091,43	675.555,79	2.206.330,50	65,49	1.182.760,00	
Pessoal e encargos so	2.520.000,00	849.000,00	3.369.000,00	775.235,42	3.185.091,43	675.555,79	2.206.330,50	65,49	1.182.760,00	
Despesa de Capital	1.200.000,00	0,00	1.200.000,00	0,00	600.000,00	105.161,20	598.872,67	49,91	601.127,83	
Amortização de dívida	1.200.000,00	0,00	1.200.000,00	0,00	600.000,00	105.161,20	598.872,67	49,91	601.127,83	
SUBTOTAL DAS DESPESAS(X)=(VIII+IX)	110.000.000,00	0,00	110.000.000,00	16.848.396,88	69.439.540,74	17.147.647,43	48.937.165,94	44,49	61.062.834,06	
AMORTIZAÇÃO DA DÍVIDA REFINANCIAMENTO (XI)										
AMORT. DA DÍVIDA INT										
Dívida mobiliária										
Outras dívidas										
AMORT. DA DÍVIDA EXT										
Dívida mobiliária										
Outras dívidas										
SUBTOTAL COM REFINANCI MENTO (XII)=(X+XI)	110.000.000,00	0,00	110.000.000,00	16.848.396,88	69.439.540,74	17.147.647,43	48.937.165,94	44,49	61.062.834,06	
SUPERAVIT (XIII)	-	-	-	-	-	-	5.370.564,15	-	-	-
TOTAL (XIV)=(XII+XIII)	110.000.000,00	0,00	110.000.000,00	16.848.396,88	69.439.540,74	17.147.647,43	54.308.330,09	-	-	-

FONTE: SISTEMA: Aspec Informática - Unidade Responsável: Prefeitura Municipal de Pacajus - DATA DA EMISSÃO:06/08/2014 - HORA DA EMISSÃO:10:44:21

Notas: (*) - No modelo do SIM Inexistente coluna para reduções de dotação. Por este motivo, as reduções foram deduzidas na própria coluna de 'Créditos adicionais', motivo pelo qual esta coluna poderá conter valores negativos, não sendo portanto nenhum erro ser exibido valores negativos na coluna 'Créditos adicionais'.

RELATÓRIO RESUMIDO DA EXECUÇÃO ORÇAMENTÁRIA
BALANÇO ORÇAMENTÁRIO
ORÇAMENTOS FISCAL E DA SEGURIDADE SOCIAL
3º Bimestre de 2014 (Mato a Junho)



Marcos Roberto Brito Pinão
Prefeito Municipal



Alfa Contabilidade - CNPJ: 07.979.013

José Wellington da Silva
Diretor

Contador - CRC-CE 134290-7

X 

Antônio Bastos de Araújo
Secretário de Fazenda
Portaria: 01/2014

P

RREO - Anexo 2 (LRF, Art.52, inciso II, alínea 'c')

FUNÇÃO / SUBFUNÇÃO	DOTAÇÃO INICIAL	DOTAÇÃO ATUALIZADA (a)	DESPESAS EMPENHADAS		DESPESAS LIQUIDADAS		X (a/b)	X (total) b	SALDO A LIQUIDAR (a-b)
			NO BIMESTRE	ATÉ O BIMESTRE	NO BIMESTRE	ATÉ O BIMESTRE (b)			
DESPESAS (EXCETO INTRA-ORÇAMENTARIAS) (1)	106.780.000,00	105.431.000,00	16.073.371,46	65.654.449,31	16.366.930,44	46.132.053,77	94,27	94,27	59.298.946,23
LEGISLATIVA	3.436.489,40	3.436.489,40	68.833,00	3.157.321,10	318.857,71	1.487.987,78	3,06	43,59	1.938.496,61
Ação Legislativa	3.436.489,40	3.436.489,40	68.833,00	3.157.321,10	318.857,71	1.487.987,78	3,06	43,59	1.938.496,61
ADMINISTRAÇÃO	10.588.410,60	8.171.115,80	1.587.895,15	5.993.790,88	1.638.620,86	4.133.086,61	8,43	38,38	4.038.029,99
Planejamento e Orçamento	15.000,00	15.000,00	0,00	0,00	0,00	0,00	0,00	0,00	15.000,00
Administração Geral	7.901.410,60	7.876.375,80	1.587.895,15	5.977.440,88	1.631.720,86	4.116.496,81	8,41	52,26	3.759.939,99
Administração Financeira	1.000.000,00	1.000.000,00	0,00	6.600,00	0,00	6.600,00	0,01	100,00	0,00
Controle Interno	130.000,00	79.500,00	0,00	0,00	0,00	0,00	0,00	0,00	79.500,00
Tecnologia da Informação	500.000,00	0,00	0,00	0,00	0,00	0,00	0,00	0,00	500.000,00
Formação de Recursos Humanos	113.000,00	36.500,00	0,00	0,00	0,00	0,00	0,00	0,00	36.500,00
Comunicação Social	900.000,00	132.400,00	0,00	10.050,00	6.900,00	10.050,00	0,01	7,61	172.000,00
Defesa Civil	25.000,00	25.000,00	0,00	0,00	0,00	0,00	0,00	0,00	25.000,00
ASSISTÊNCIA SOCIAL	4.031.000,00	4.554.000,00	534.583,72	2.019.960,92	601.913,69	1.462.041,76	2,99	32,10	3.091.958,24
Administração Geral	1.496.000,00	1.983.000,00	353.427,41	1.515.294,05	393.538,94	1.033.216,62	2,15	53,11	919.781,38
Formação de Recursos Humanos	25.000,00	25.000,00	0,00	0,00	0,00	0,00	0,00	0,00	25.000,00
Assistência ao Idoso	20.000,00	30.000,00	7.975,00	13.175,00	7.975,00	13.175,00	0,03	41,92	16.825,00
Assistência à Criança e ao Adolescente	25.000,00	35.000,00	0,00	0,00	0,00	0,00	0,00	0,00	35.000,00
Assistência ao Portador de Deficiência	445.000,00	462.000,00	14.487,46	343.293,49	43.093,70	116.731,79	0,34	25,77	345.368,21
Assistência Comunitária	1.811.000,00	1.820.000,00	138.093,83	347.284,38	157.306,55	278.474,35	0,57	15,30	1.541.525,65
Alimentação e Nutrição	209.000,00	209.000,00	0,00	0,00	0,00	0,00	0,00	0,00	209.000,00
PREVIDÊNCIA SOCIAL	3.580.000,00	3.882.000,00	404.758,94	1.886.887,24	374.076,78	1.086.134,55	2,22	21,98	2.795.863,45
Administração Geral	894.000,00	1.196.000,00	-45.241,04	636.847,24	81.763,09	475.275,90	0,97	39,74	720.724,10
Previdência do Regime Es	2.686.000,00	2.686.000,00	450.000,00	1.250.000,00	292.313,19	610.858,65	1,25	22,74	2.075.141,35
SAÚDE	20.333.000,00	25.719.600,00	3.083.000,00	14.753.138,03	3.776.629,03	10.374.941,30	21,21	40,36	15.339.658,70
Administração Geral	2.893.000,00	3.173.900,00	1.066.806,94	3.906.739,35	1.104.733,12	2.394.904,02	5,46	51,64	2.501.831,98
Atenção Básica	7.281.000,00	8.390.200,00	993.311,18	3.793.998,37	1.173.561,39	2.394.904,02	5,07	44,30	3.332.236,15
Assistência Hospitalar e Ambulatorial	8.016.000,00	9.972.000,00	1.112.286,84	5.616.838,71	1.773.561,39	4.437.283,83	5,07	29,99	399.050,01
Suporte Profilático e Terapêutico	1.570.000,00	570.000,00	19.219,62	206.076,28	49.881,92	170.949,39	1,03	31,79	1.108.322,08
Vigilância Epidemiológica	570.000,00	1.613.000,00	3.776,12	647.883,32	177.698,97	504.677,92	1,03	0,00	55.000,00
TRABALHO	55.000,00	55.000,00	0,00	0,00	0,00	0,00	0,00	0,00	55.000,00

RELATÓRIO RESUMIDO DA EXECUÇÃO ORÇAMENTÁRIA
DEMONSTRATIVO DA EXECUÇÃO DAS DESPESAS POR FUNÇÃO/SUBFUNÇÃO
ORÇAMENTO FISCAL E DA SEGURIDADE SOCIAL
3º Bimestre de 2014 (até o Junho)

Ceará
Governo Municipal de Pacajus
Consórcio Idoso

RREO - Anexo 2 (LRF, Art. 52, inciso II, alínea "c")

FUNÇÃO / SUBFUNÇÃO	DOTAÇÃO INICIAL	DOTAÇÃO ATUALIZADA	DESPESAS EMPENHADAS		DESPESAS LIQUIDADAS		X b/(total b)	X (a/a)	SALDO A LIQUIDAR (a-b)
			NO BIMESTRE	ATÉ O BIMESTRE	NO BIMESTRE	ATÉ O BIMESTRE (b)			
Emprego	55.000,00	55.000,00	0,00	0,00	0,00	0,00	0,00	55.000,00	
EDUCAÇÃO	35.532.100,00	40.703.500,00	8.265.504,92	28.565.401,15	7.173.403,23	20.228.489,42	41,34	20.474.810,58	
Administração Geral	2.899.000,00	3.189.000,00	203.544,91	1.107.415,56	297.257,11	731.810,74	1,50	27.951,26	
Formação de Recursos Humanos	1.500.000,00	1.100.000,00	14.768,14	50.308,89	14.918,14	37.904,69	0,07	77.081,11	
Alimentação e Nutrição	1.500.000,00	1.500.000,00	175.471,79	450.577,58	335.590,46	430.557,63	0,93	38,52	
Ensino Superior	306.000,00	435.000,00	0,00	408.065,96	139.844,49	408.061,96	0,83	69,79	
Educação Básica	30.847.100,00	35.400.000,00	7.871.237,07	26.548.927,16	6.395.885,16	18.605.136,16	38,02	7.236,94	
CULTURA	1.531.000,00	849.995,00	29.240,72	433.744,44	61.375,52	323.933,32	0,66	52,54	
Administração Geral	1.291.000,00	456.000,00	15.000,00	142.615,00	15.000,00	142.615,00	0,29	313.385,00	
Divisão Cultural	243.000,00	14.000,00	0,00	10.594,10	0,00	10.594,10	0,02	3.405,90	
Desporto Comunitário	357.000,00	787.000,00	56.482,73	632.875,75	189.734,43	446.649,32	0,31	300.350,88	
DIREITOS DA CIDADANIA	652.000,00	699.000,00	21.317,78	597.997,26	134.997,73	411.907,43	0,64	287.092,57	
Administração Geral	29.000,00	0,00	0,00	0,00	0,00	0,00	0,00	29.000,00	
Direitos Individuais, Cole	75.000,00	48.000,00	34.834,49	34.834,49	34.742,69	34.742,69	0,37	13.259,31	
Saneamento Básico Urbano	8.946.000,00	5.298.820,70	1.472.139,74	4.383.386,49	1.348.102,41	3.467.796,00	7,09	1.831.024,70	
URBANISMO	2.865.000,00	2.560.260,00	248.295,33	1.678.746,08	493.181,25	1.219.834,43	2,49	1.340.426,47	
Administração Geral	2.709.000,00	9.500,00	1.300,00	1.300,00	1.300,00	1.300,00	0,00	8.200,00	
Infra Estrutura Urbana	2.465.000,00	2.218.540,41	1.222.540,41	2.699.640,41	852.671,16	2.745.361,57	4,53	472.838,43	
Serviços Urbanos	5.000,00	5.000,00	0,00	4.500,00	1.000,00	1.500,00	0,00	3.500,00	
Controle Ambiental	806.000,00	6.039,40	0,00	0,00	0,00	0,00	0,00	806.000,00	
Recuperação de Áreas Degra	506.000,00	906.000,00	0,00	0,00	0,00	0,00	0,00	906.000,00	
HABITAÇÃO	443.000,00	443.000,00	0,00	0,00	0,00	0,00	0,00	443.000,00	
Habituação Rural	463.000,00	463.000,00	0,00	0,00	0,00	0,00	0,00	463.000,00	
Habituação Urbana	2.384.000,00	187.000,00	7.936,00	23.006,03	7.936,00	21.076,03	0,04	165.973,97	
SANEAMENTO	1.003.000,00	1.178.000,00	7.965,00	23.006,03	7.956,00	21.076,03	0,04	3.000,00	
Saneamento Básico Rural	103.000,00	3.000,00	0,00	0,00	0,00	0,00	0,00	103.000,00	
Saneamento Básico Urbano	900.000,00	1.175.000,00	7.965,00	23.006,03	7.956,00	21.076,03	0,04	11,62	
RECURSOS HÍDRICOS	28.000,00	28.000,00	0,00	0,00	0,00	0,00	0,00	28.000,00	
GESTÃO AMBIENTAL	28.000,00	28.000,00	0,00	0,00	0,00	0,00	0,00	28.000,00	
Administração Geral	50.000,00	35.000,00	0,00	0,00	0,00	0,00	0,00	15.000,00	
Preservação e Conservação	55.000,00	10.000,00	3.540,90	4.230,90	3.540,90	4.230,90	0,01	5.769,10	
Controle Ambiental	228.000,00	6.000,00	0,00	1.950,00	0,00	1.950,00	0,00	4.050,00	
RECURSOS HÍDRICOS	228.000,00	6.000,00	0,00	1.950,00	0,00	1.950,00	0,00	4.050,00	

RREO - Anexo 2 (LRF, Art.52, inciso II, alínea "c")

R\$ 1,00

FUNÇÃO / SUBFUNÇÃO	ROTACÃO INICIAL	ROTACÃO ATUALIZADA	DESPESAS EMPENHADAS		DESPESAS LIQUIDADAS		%	%	SALDO		
			NO Bimestre	ATÉ O Bimestre	NO Bimestre	ATÉ O Bimestre (b)				(a/a)	b/(total b)
AGRICULTURA	2.270.000,00	1.311.444,10	162.528,20	791.419,99	198.636,84	526.212,91	1,08	39,82	795.231,19		
Administração Geral	858.000,00	1.016.444,10	161.938,20	782.504,99	187.146,84	518.977,91	1,06	56,56	507.466,19		
Recursos Humanos	208.000,00	21.000,00	0,00	1.680,00	0,00	0,00	0,00	0,00	21.000,00		
Extensão Rural	65.000,00	65.000,00	0,00	0,00	0,00	0,00	0,00	0,00	65.000,00		
Produção de Produção Agropecuária	726.000,00	131.000,00	1.492,00	2.566,00	1.490,00	2.566,00	0,01	1,96	128.434,00		
Indústria e Comércio	313.000,00	78.000,00	0,00	4.695,00	0,00	4.695,00	0,01	3,29	13.331,00		
COMERCIO E SERVIÇOS	1.109.000,00	655.175,00	57.300,82	570.254,06	112.286,13	305.714,64	0,62	46,47	349.460,36		
Administração Geral	543.000,00	583.175,00	42.533,82	535.749,12	39.119,13	271.010,70	0,55	46,47	312.164,30		
Emprego e Trabalho	20.000,00	7.000,00	1.895,00	1.895,00	1.895,00	1.895,00	0,00	27,13	5.101,00		
Fomento ao Trabalho	60.000,00	0,00	0,00	0,00	0,00	0,00	0,00	0,00	60.000,00		
Produção Industrial	60.000,00	9.000,00	8.600,00	8.600,00	7.100,00	7.100,00	0,01	78,89	1.900,00		
Produção Comercial	60.000,00	3.268,00	3.268,00	8.646,50	4.168,60	8.646,50	0,02	86,47	1.351,50		
TURISMO	366.000,00	46.000,00	900,00	17.859,44	0,00	17.058,44	0,03	37,08	28.841,56		
ENERGIA	293.000,00	3.000,00	0,00	0,00	0,00	0,00	0,00	0,00	3.000,00		
Energia Elétrica	293.000,00	3.000,00	0,00	0,00	0,00	0,00	0,00	0,00	3.000,00		
TRANSPORTE	2.561.000,00	539.000,00	14.837,07	33.324,35	0,00	18.707,28	0,04	3,47	520.292,72		
Transporte Rodoviário	2.561.000,00	539.000,00	14.837,07	33.324,35	0,00	18.707,28	0,04	3,47	520.292,72		
DESPORTO E LAZER	882.000,00	756.560,00	46.576,81	307.727,55	102.597,07	269.523,05	0,55	35,62	487.036,95		
Administração Geral	394.000,00	493.160,00	44.444,81	307.727,55	83.595,47	260.641,45	0,49	48,80	232.518,55		
Desporto	488.000,00	263.400,00	2.132,00	28.881,60	19.000,00	28.881,60	0,06	10,96	234.518,40		
DESPORTO COMUNITÁRIO	1.975.000,00	3.113.700,00	148.337,44	2.388.233,03	428.541,28	1.821.298,91	3,83	59,98	1.248.401,09		
ENCARGOS ESPECIAIS	840.000,00	840.000,00	0,00	380.000,00	75.866,14	226.497,00	0,44	25,77	613.502,86		
Serviço da Dívida Interna	408.000,00	408.000,00	0,00	330.000,00	83.339,64	285.302,19	0,58	69,91	172.697,81		
Outras Transferências	727.000,00	1.871.700,00	148.837,44	1.628.233,03	285.337,50	1.369.495,12	2,80	73,17	502.200,88		
OUTROS ENCARGOS ESPECIAIS	500.000,00	500.000,00	0,00	0,00	0,00	0,00	0,00	0,00	500.000,00		
RESERVA DE CONTINGENCIA	500.000,00	500.000,00	0,00	0,00	0,00	0,00	0,00	0,00	500.000,00		
RESERVA DE CONTINGENCIA	3.700.000,00	3.700.000,00	0,00	0,00	0,00	0,00	0,00	0,00	3.700.000,00		
RESERVA DO RPPS	3.700.000,00	3.700.000,00	0,00	0,00	0,00	0,00	0,00	0,00	3.700.000,00		
RESERVA DE CONTINGENCIA	3.700.000,00	3.700.000,00	0,00	0,00	0,00	0,00	0,00	0,00	3.700.000,00		
DESPESAS (INTRA-ORÇAMENTARIAS) (II)	3.720.000,00	4.569.000,00	775.225,42	3.785.093,43	780.716,99	2.805.112,17	5,73	61,39	1.763.887,83		
LEGISLATIVA	63.510,60	63.510,60	0,00	30.000,00	7.483,59	24.195,76	0,05	38,10	39.314,84		

RREO - Anexo 2 (LRF, Art.52, inciso II, alínea "c")


R\$ 1,00


FUNÇÃO / SUBFUNÇÃO	DOTAÇÃO INICIAL	DOTAÇÃO ATUALIZADA (a)	DESPESAS EMPENHADAS		DESPESAS LIQUIDADAS		%	%	SALDO A LIQUIDAR (a-b)
			NO BIMESTRE	ATE O BIMESTRE	NO BIMESTRE	ATE O BIMESTRE (b)			
Ação legislativa	63.510,60	63.510,60	0,00	30.000,00	7.483,59	74.195,76	0,05	38,10	39.314,84
ASSISTÊNCIA SOCIAL	50.000,00	50.000,00	0,00	40.000,00	3.440,05	10.781,96	0,02	21,56	39.218,04
Administração Geral	50.000,00	50.000,00	0,00	40.000,00	3.440,05	10.781,96	0,02	21,56	39.218,04
PREVIDÊNCIA SOCIAL	40.000,00	40.000,00	0,00	0,00	0,00	0,00	0,00	0,00	40.000,00
Administração Geral	40.000,00	40.000,00	0,00	0,00	0,00	0,00	0,00	0,00	40.000,00
Saúde	400.000,00	400.000,00	0,00	400.000,00	109.227,10	355.820,31	0,73	88,96	44.379,69
Administração Geral	400.000,00	400.000,00	0,00	400.000,00	109.227,10	355.820,31	0,73	88,96	44.379,69
EDUCAÇÃO	1.450.000,00	2.010.000,00	650.095,32	2.000.095,32	449.957,53	1.594.523,38	3,05	74,35	515.476,62
Educação Básica	1.450.000,00	2.010.000,00	650.095,32	2.000.095,32	449.957,53	1.594.523,38	3,05	74,35	515.476,62
ENCARGOS ESPECIAIS	1.216.489,40	2.005.489,40	125.130,10	1.314.996,11	210.608,72	919.790,16	1,68	45,86	1.085.699,24
Serviço de Divida Interna	1.200.000,00	1.200.000,00	0,00	600.000,00	105.151,70	538.872,67	1,22	49,91	601.127,33
Outros Encargos Especiais	516.489,40	805.489,40	125.130,10	714.996,11	105.457,02	320.917,49	0,66	39,84	484.571,91
TOTAL (III) = (I + II)	110.000.000,00	110.000.000,00	16.848.396,88	69.439.540,74	17.147.647,43	48.237.165,94	100,00	44,49	61.062.834,06

FONTE: SISTEMA: Aspec Informática - Unidade Responsável: Prefeitura Municipal de Pacajus - DATA DA EMISSÃO: 06/07/2014 - HORA DA EMISSÃO: 10:45:41



Marcos Roberto Brito Pinão
 Prefeito Municipal


 Alfr. Contador - CRC-CE 37930-3
 José Wellington da Silva
 Diretor Contador - CRC-CE 134200-7


 Antônio Soares de Araújo
 Secretário de Fazenda
 Portaria nº 111/2014


ESPECIFICAÇÃO	EVOLUÇÃO DA RECEITA REALIZADA NOS ÚLTIMOS 12 MESES												TOTAL (ÚLTIMOS 12 MESES)	PREVISÃO ATUALIZADA EXERCÍCIO
	Jan/2014	Fev/2014	Mar/2014	Abr/2014	Maio/2014	Jun/2014	Jul/2013	Ago/2013	Sep/2013	Out/2013	Nov/2013	Dez/2013		
RECEITAS CORRENTES (1)	9.701.998,05	10.681.580,00	7.554.330,09	8.773.156,57	10.391.233,63	8.281.396,27	7.488.301,21	7.559.672,75	7.488.301,21	8.414.440,88	12.303.769,49	12.303.769,49	105.729.478,65	97.688.000,00
Recetta tributária	292.402,84	219.829,67	308.500,47	232.180,59	253.556,89	253.693,52	261.991,34	228.017,67	261.991,34	271.274,27	907.786,84	907.786,84	4.126.104,59	4.000.000,00
IPRF							2.861,97	4.585,55	30.363,25	59.236,43	38.572,38	38.572,38	38.572,38	
ISS							184.593,64	196.902,66	190.574,31	186.859,37	198.200,69	198.200,69	198.200,69	
ITRIR							60.971,23	22.098,40	25.282,49	4.684,06	35.201,13	35.201,13	35.201,13	
ITRIRF							17.201,38	346.402,53	21.050,30	28.885,13	629.705,78	629.705,78	629.705,78	
ITRIRF-1							11.770,86	16.392,60	15.994,32	6.309,22	3.346,66	3.346,66	3.346,66	
Outras receitas tributárias							344.942,48	291.027,01	132.697,22	414.882,53	329.219,19	329.219,19	329.219,19	
Recetta patrimonial							109.418,79	-32.525,76	108.785,89	-9.206,84	1.828.369,10	1.828.369,10	1.828.369,10	
Recetta de serviços							0,00	0,00	577,23	0,00	0,00	0,00	0,00	
Transferências correntes							5.899.466,81	6.732.316,27	6.210.400,70	6.721.343,62	7.620.897,13	9.068.039,11	9.068.039,11	
Conta-parte do FPM							1.568.688,59	2.051.035,29	1.697.536,83	2.361.235,45	3.562.186,26	3.562.186,26	3.562.186,26	
Conta-parte do ICMS							1.249.498,81	1.322.272,58	1.381.948,12	1.584.439,82	1.195.466,70	1.195.466,70	1.195.466,70	
Conta-parte do TRWA							39.053,38	38.314,21	30.782,97	-30.710,62	14.393,26	14.393,26	14.393,26	
Conta-parte do ITR							20,77	0,00	771,93	3.067,53	693,69	693,69	693,69	
Transferências da LC 87/96							5.212,55	5.212,55	5.212,55	5.212,55	5.212,55	5.212,55	5.212,55	
Transferências da LC 61/89							4.778,80	5.113,32	4.631,23	5.325,46	5.894,84	5.894,84	5.894,84	
Transferências do Fundeb							2.161.943,25	2.420.942,51	2.271.422,28	2.423.628,04	2.531.922,26	2.814.346,79	2.814.346,79	
Outras transferências correntes							800.270,16	839.425,81	1.328.150,79	979.782,10	1.359.051,64	959.351,76	959.351,76	
Outras receitas correntes							218.127,19	83.842,45	223.985,85	116.633,77	170.335,25	170.335,25	170.335,25	
DENEGIOS (11)							800.578,09	687.569,46	695.466,55	748.287,41	1.034.948,11	887.987,56	887.987,56	
Concôr. plano de prev. do servidor							213.077,54	3.179,99	71.297,66	81.700,71	288.963,54	54.305,80	54.305,80	
Comp. financ. entre regimes de previdên							0,00	0,00	0,00	0,00	0,00	0,00	0,00	
Ded. de recetta para formação do Fundo							587.450,55	694.389,47	624.169,49	663.586,68	741.984,63	833.481,69	833.481,69	
RECEITA CORRENTE LÍQUIDA (III)=(I)-(II)	6.063.694,16	7.001.821,00	6.864.206,20	6.742.013,80	7.379.492,71	31.415.781,93	6.063.694,16	6.864.206,20	6.742.013,80	7.379.492,71	31.415.781,93	31.415.781,93	189.977,71	80.000,00
ESPECIFICAÇÃO	2014	2014	2014	2014	2014	2014	2014	2014	2014	2014	2014	2014	2014	2014
RECEITAS CORRENTES (1)	9.701.998,05	10.681.580,00	7.554.330,09	8.773.156,57	10.391.233,63	8.281.396,27	7.488.301,21	7.559.672,75	7.488.301,21	8.414.440,88	12.303.769,49	12.303.769,49	105.729.478,65	97.688.000,00
Recetta tributária	292.402,84	219.829,67	308.500,47	232.180,59	253.556,89	253.693,52	261.991,34	228.017,67	261.991,34	271.274,27	907.786,84	907.786,84	4.126.104,59	4.000.000,00
IPRF							2.861,97	4.585,55	30.363,25	59.236,43	38.572,38	38.572,38	38.572,38	
ISS							184.593,64	196.902,66	190.574,31	186.859,37	198.200,69	198.200,69	198.200,69	
ITRIR							60.971,23	22.098,40	25.282,49	4.684,06	35.201,13	35.201,13	35.201,13	
ITRIRF							17.201,38	346.402,53	21.050,30	28.885,13	629.705,78	629.705,78	629.705,78	
ITRIRF-1							11.770,86	16.392,60	15.994,32	6.309,22	3.346,66	3.346,66	3.346,66	
Outras receitas tributárias							344.942,48	291.027,01	132.697,22	414.882,53	329.219,19	329.219,19	329.219,19	
Recetta patrimonial							109.418,79	-32.525,76	108.785,89	-9.206,84	1.828.369,10	1.828.369,10	1.828.369,10	
Recetta de serviços							0,00	0,00	577,23	0,00	0,00	0,00	0,00	
Transferências correntes							5.899.466,81	6.732.316,27	6.210.400,70	6.721.343,62	7.620.897,13	9.068.039,11	9.068.039,11	
Conta-parte do FPM							1.568.688,59	2.051.035,29	1.697.536,83	2.361.235,45	3.562.186,26	3.562.186,26	3.562.186,26	
Conta-parte do ICMS							1.249.498,81	1.322.272,58	1.381.948,12	1.584.439,82	1.195.466,70	1.195.466,70	1.195.466,70	
Conta-parte do TRWA							39.053,38	38.314,21	30.782,97	-30.710,62	14.393,26	14.393,26	14.393,26	
Conta-parte do ITR							20,77	0,00	771,93	3.067,53	693,69	693,69	693,69	
Transferências da LC 87/96							5.212,55	5.212,55	5.212,55	5.212,55	5.212,55	5.212,55	5.212,55	
Transferências da LC 61/89							4.778,80	5.113,32	4.631,23	5.325,46	5.894,84	5.894,84	5.894,84	
Transferências do Fundeb							2.161.943,25	2.420.942,51	2.271.422,28	2.423.628,04	2.531.922,26	2.814.346,79	2.814.346,79	
Outras transferências correntes							800.270,16	839.425,81	1.328.150,79	979.782,10	1.359.051,64	959.351,76	959.351,76	
Outras receitas correntes							218.127,19	83.842,45	223.985,85	116.633,77	170.335,25	170.335,25	170.335,25	
DENEGIOS (11)							800.578,09	687.569,46	695.466,55	748.287,41	1.034.948,11	887.987,56	887.987,56	
Concôr. plano de prev. do servidor							213.077,54	3.179,99	71.297,66	81.700,71	288.963,54	54.305,80	54.305,80	
Comp. financ. entre regimes de previdên							0,00	0,00	0,00	0,00	0,00	0,00	0,00	
Ded. de recetta para formação do Fundo							587.450,55	694.389,47	624.169,49	663.586,68	741.984,63	833.481,69	833.481,69	


Handwritten signature or mark.

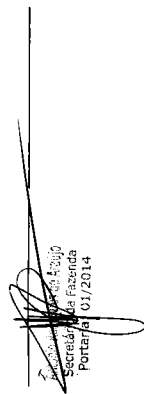
Handwritten signature or mark.

ISS	159.315,88	112.068,46	129.343,07	116.823,63	135.310,97	132.517,02	1.885.367,36	1.000.000,00
ITRIS	81.070,01	51.586,47	30.481,04	61.577,29	27.357,84	23.873,32	335.632,66	600.000,00
ITRIR	1.536,25	4.482,96	94.125,13	4.693,80	29.320,04	93.416,31	1.293.063,35	900.000,00
Outras receitas tributárias	48.694,02	4.624,07	49.124,61	26.385,21	54.288,67	16.929,80	286.046,45	620.000,00
Receita de contribuições	211.781,57	607.136,50	240.742,08	504.894,62	608.541,86	383.646,84	4.119.444,38	3.700.000,00
Receita patrimonial	-474,72	309.832,46	129.044,57	193.775,64	215.819,68	164.043,83	3.103.334,79	1.700.000,00
Receita de serviços	0,00	0,00	0,00	0,00	0,00	0,00	676,50	220.000,00
Transferências correntes	9.157.111,88	9.444.030,77	6.825.659,03	7.812.197,47	9.283.338,49	7.640.306,36	93.125.345,64	87.600.000,00
Transferências de FPM	2.890.833,51	3.083.008,73	1.831.188,34	2.090.004,58	2.735.188,10	2.098.711,29	27.711.127,86	26.000.000,00
Cota-parte do ICMS	1.564.409,38	1.309.608,08	1.486.107,78	1.416.385,93	1.338.177,48	1.370.363,99	17.245.973,28	13.000.000,00
Cota-parte do IPVA	150.891,31	489.278,05	189.195,10	222.065,83	383.333,77	61.321,87	1.421.733,41	1.000.000,00
Cota-parte do ITR	226,14	41,25	148,14	36,57	40,94	77,70	7.119,66	19.000,00
Transferências da LC 87/96	5.138,42	3.205,17	0,00	5.205,17	5.205,17	5.205,17	57.301,15	100.000,00
Transferências da LC 61/89	4.318,81	4.318,81	4.250,81	4.035,14	5.041,48	4.801,75	59.112,27	80.000,00
Transferências do Fundef	3.043.031,10	3.795.227,97	2.466.021,32	2.546.457,17	4.244.879,52	2.444.401,81	33.165.124,02	28.000.000,00
Outras transferências correntes	1.497.356,94	353.341,71	847.237,53	1.526.607,06	701.350,03	1.665.427,78	13.457.854,81	16.290.000,00
Outras receitas correntes	1.417.648	115.750,80	50.483,94	49.804,25	35.868,71	38.619,72	1.254.572,75	888.000,00
DEBÍTORES (II)	1.335.126,30	1.420.824,18	816.139,51	967.159,44	1.318.998,73	709.530,90	11.330.026,30	10.638.000,00
Contrib. plano de prev. do servidor	211.781,57	441.757,09	213.479,31	219.016,00	430.701,77	3.433,57	2.234.950,74	2.000.000,00
Comp. financ. entre regimes de previd. Def. de receita para formação do Fundef	0,00	0,00	0,00	0,00	0,00	0,00	0,00	100.000,00
	923.344,73	979.067,09	707.260,00	747.449,44	867.398,96	706.095,33	9.075.076,06	8.538.000,00
RECEITA CORRENTE LÍQUIDA (III)=(I-II)	8.566.871,75	9.270.755,82	6.630.190,58	7.805.637,13	9.079.124,90	7.571.865,37	94.399.452,35	87.030.000,00

FONTE: SISTEMA: ASPEC INFORMÁTICA - UNIDADE RESPONSÁVEL: Prefeitura Municipal de Pacajus - DATA DA EMISSÃO: 06/08/2014 - HORA DA EMISSÃO: 10:47:40


Marcos Roberto Brito Paixão
 Prefeito Municipal


 Ala Contábil - CRC-CE 395/03
Jose Wellington da Silva
 Diretor
 Contador - CRC-CE 134200-7


 José Roberto de Albuquerque
 Secretário da Fazenda
 Portaria 01/2014

3º bimestre de 2014 (Maio a Junho)

RREO - ANEXO 4 (LRF, Art 53, inciso II)

R\$ 1,00

RECEITAS PREVIDENCIÁRIAS	PREVISÃO INICIAL	PREVISÃO ATUALIZADA	RECEITAS REALIZADAS		
			NO BIMESTRE	ATÉ O BIMESTRE	ATÉ O BIMESTRE ANO ANTERIOR
RECEITAS PREVIDENCIÁRIAS (Exceto intra-orç.) (I)	3.500.000,00	3.500.000,00	782.906,66	2.320.863,15	983.461,33
RECEITAS CORRENTES	3.600.000,00	3.600.000,00	783.248,39	2.388.957,86	1.313.251,58
Receita de contribuições de segurados	2.000.000,00	2.000.000,00	454.137,34	1.541.225,51	1.066.099,01
Pessoal civil	2.000.000,00	2.000.000,00	454.137,34	1.541.225,51	1.066.099,01
Ativo	2.000.000,00	2.000.000,00	454.137,34	1.541.225,51	1.066.099,01
Receita patrimonial	1.500.000,00	1.500.000,00	328.769,32	779.637,64	-82.637,68
Receita de valores mobiliários	1.500.000,00	1.500.000,00	328.769,32	779.637,64	-82.637,68
Outras receitas correntes	100.000,00	100.000,00	341,73	68.094,51	329.794,25
Demais receitas correntes	100.000,00	100.000,00	341,73	68.094,51	329.794,25
RECEITAS DE CAPITAL	0,00	0,00	0,00	0,00	0,00
(-) DEDUÇÕES DE RECEITA	100.000,00	100.000,00	341,73	68.094,51	329.794,25
RECEITAS PREVIDENCIÁRIAS (Intra-orç.) (II)	3.720.000,00	3.720.000,00	778.833,25	2.802.414,09	1.477.303,06
RECEITAS CORRENTES	3.720.000,00	3.720.000,00	778.833,25	2.802.414,09	1.477.303,06
Outras receitas de contribuição	3.700.000,00	3.700.000,00	778.833,25	2.802.414,09	1.477.303,06
Outras receitas correntes	20.000,00	20.000,00	0,00	0,00	0,00
Demais receitas correntes	20.000,00	20.000,00	0,00	0,00	0,00
RECEITAS DE CAPITAL	0,00	0,00	0,00	0,00	0,00
(-) DEDUÇÕES DE RECEITA	0,00	0,00	0,00	0,00	0,00
TOTAL DAS RECEITAS PREVIDENCIÁRIAS (III) = (I+II)	7.220.000,00	7.220.000,00	1.561.739,91	5.123.277,24	2.460.764,39

DESPESAS PREVIDENCIÁRIAS	DOTAÇÃO INICIAL	DOTAÇÃO ATUALIZADA	DESPESAS LIQUIDADAS		
			NO BIMESTRE	ATÉ O BIMESTRE	ATÉ O BIMESTRE ANO ANTERIOR
DESP. PREV. (Exceto intra-orç.) (IV)	7.280.000,00	7.582.000,00	374.076,28	1.086.134,55	682.650,12
ADMINISTRAÇÃO	5.630.000,00	5.932.000,00	221.954,58	614.582,83	101.114,60
Despesas correntes	5.598.000,00	5.900.000,00	221.954,58	614.582,83	96.818,60
Despesas de capital	32.000,00	32.000,00	0,00	0,00	4.296,00
PREVIDÊNCIA	1.650.000,00	1.650.000,00	152.121,70	471.551,72	581.535,52
Pessoal civil	1.650.000,00	1.650.000,00	152.121,70	471.551,72	581.535,52
Aposentadorias	1.000.000,00	1.000.000,00	109.157,44	329.014,45	314.081,10
Pensões	640.000,00	640.000,00	42.448,00	141.136,45	120.996,00
Outros benefícios previdenciários	10.000,00	10.000,00	516,26	1.400,82	146.458,42
DESP. PREV. (Intra-orç.) (V)	40.000,00	40.000,00	0,00	0,00	0,00
ADMINISTRAÇÃO	40.000,00	40.000,00	0,00	0,00	0,00
Despesas correntes	40.000,00	40.000,00	0,00	0,00	0,00
PREVIDÊNCIA	0,00	0,00	0,00	0,00	0,00
TOTAL DAS DESP. PREV. (VI) = (IV+V)	7.320.000,00	7.622.000,00	374.076,28	1.086.134,55	682.650,12
RESULTADO PREVIDENCIÁRIO (VII)=(IV + V)	-100.000,00	-402.000,00	1.187.663,63	4.037.142,69	1.778.114,27

[Handwritten signature and initials]

3º bimestre de 2014 (Maio a Junho)

APORTE DE RECURSOS PARA O RPPS		
RESERVA ORÇAMENTÁRIA DO RPPS		3.700.000,00
BENS E DIREITOS DO RPPS		
CAIXA		0,00
BANCOS CONTA MOVIMENTO		0,00
INVESTIMENTOS		0,00
OUTROS BENS E DIREITOS		0,00

FONTE: SISTEMA: Aspec Informática - UNID RESPONSÁVEL: Prefeitura Municipal de Pacajus - DATA DA EMISSÃO: 06/08/2014 - HORA : 10:48:16



Marcos Roberto Brito Paixão
Prefeito Municipal



Alfa Contabilidade Ltda - CRC-CE 799/0-3
José Wellington da Silva
Diretor
Contador - CRC-CE 13420/0-7



Antônio Carlos de Araújo
Secretaria da Fazenda
Portaria 01/2014


REDO - ANEXO 5 (LRF, Art 53, inciso III)	S A L D O S				RS 1,00
	DÍVIDA FISCAL LÍQUIDA				
	EM 31/02/2013 (a)	EM MAR/14 a ABR/14 (b)	EM MAY/14 a JUN/14 (c)		
DÍVIDA CONSOLIDADA (I)	36.800.423,81	36.659.792,35	36.583.926,21		
DEDUÇÕES (II)	0,00	0,00	0,00		
Disponibilidade de caixa bruta	6.223.086,03	9.046.824,39	9.311.062,02		
Debitos financeiros	394.700,21	337.371,33	600.640,50		
(-) Restos a pagar processados (exceto precatórios)	11.102.963,53	12.862.101,81	13.450.449,77		
DÍVIDA CONSOLIDADA LÍQUIDA (III) = (I - II)	36.800.423,81	36.659.792,35	36.583.926,21		
RECEITAS DE PRIVATIVAÇÕES (IV)	0,00	0,00	0,00		
PASSIVOS RECONHECIDOS (V)	36.800.423,81	36.659.792,35	36.583.926,21		
DÍVIDA FISCAL LÍQUIDA (VI) = (III + IV - V)	0,00	0,00	0,00		
RESULTADO NOMINAL	PERÍODO DE REFERÊNCIA				
	NO BIMESTRE (c-b)	ATÉ BIMESTRE (c-a)			
VALOR	0,00	0,00	VALOR CORRENTE		
DISCRIMINAÇÃO DA META FISCAL					
META DO RESULTADO NOMINAL FIXADA NO ANEXO DE METAS FISCAIS DA LDO PARA O EXERCÍCIO DE REFERÊNCIA	3.000.000,00				

REGIME PREVIDENCIÁRIO

	S A L D O S		
	EM 31/DEZ/2013 (a)	EM MAR/14 a ABR/14 (b)	EM MAI/14 a JUN/14 (c)
DÍVIDA FISCAL LÍQUIDA PREVIDENCIÁRIA			
DÍVIDA CONSOLIDADA PREVIDENCIÁRIA (VII)			
PASSIVO ATUAL	0,00	0,00	0,00
DEBITOS DIVIDIDOS	0,00	0,00	0,00
DEBITOS (VIII)	10.592.951,80	13.497.439,76	14.699.661,67
disponibilidade de caixa bruta	10.606.475,91	13.679.320,97	14.881.257,97
Investimentos	0,00	0,00	0,00
Debitos haveres financeiros	2.690,06	2.690,06	2.690,06
(-) Restos a pagar processados	16.714,17	184.571,27	184.286,36
DÍVIDA CONSOLIDADA LÍQUIDA PREVIDENCIÁRIA (IX) = (VII - VIII)	-10.592.951,80	-13.497.439,76	-14.699.661,67
PASSIVOS RECONHECIDOS (X)	0,00	0,00	0,00
DÍVIDA FISCAL LÍQUIDA PREVIDENCIÁRIA (XI) = (IX - X)	-10.592.951,80	-13.497.439,76	-14.699.661,67

FONTE: SISTEMA: ASPEC INFORMÁTICA - UNIDADE RESPONSÁVEL: Prefeitura Municipal de Pacajus - DATA DA EMISSÃO: 06/08/2014 - HORA DA EMISSÃO: 10:49:37

Nota - O valor do item III' somente será preenchido se for positivo.
 - O valor do item VIII' somente será preenchido se for positivo.



Marcos Roberto Brito Paixão
 Prefeito Municipal

Ass. Contabilidade: CRC-CE 19504-3
 José Wellington da Silva
 Diretor
 Contador - CRC-CE 194200-7

Antônio Bonifácio de Araújo
 Secretário de Finanças
 Portaria nº 11.172/14

X

REDO - ANEXO 6 (LRF, Art. 53, inciso III)

R\$ 1,00

RECEITAS PRIMÁRIAS	PREVISÃO ATUALIZADA	RECEITAS REALIZADAS		
		NO BIMESTRE	ATÉ O BIMESTRE	ATÉ O BIMESTRE ANTERIOR
RECEITAS PRIMÁRIAS CORRENTES (I)				
Recarga tributária	91.195.000,00	37.584.097,35	52.264.043,69	43.293.812,66
IPTU	4.000.000,00	507.326,41	1.540.239,98	1.284.188,31
ISS	60.000,00	12.111,64	32.064,31	7.320,35
ITR	1.800.000,00	267.817,90	785.378,03	798.821,88
ITBI	600.000,00	61.331,36	285.008,17	191.021,80
IRRF	900.000,00	119.744,95	222.453,09	17.871,96
Outras receitas tributárias	620.000,00	46.510,47	214.538,38	1.069.447,22
Recarga previdenciárias	7.500.000,00	1.571.021,95	5.353.561,36	3.065.055,23
Outras receitas de contribuição	5.700.000,00	1.232.870,59	4.343.639,60	2.543.402,07
Recarga patrimonial líquida	1.800.000,00	338.051,36	809.821,76	521.653,16
Recarga patrimonial	45.000,00	0,00	0,00	0,00
(-) aplicações financeiras	1.700.000,00	379.863,51	1.012.041,46	-1.587,90
Transfêrencias correntes	3.655.000,00	370.865,51	1.012.041,46	-1.287,90
Cota-parte do FPM	20.800.000,00	15.330.130,56	45.236.828,45	38.096.253,17
Cota-parte do ICMS	12.000.000,00	2.182.831,16	6.802.629,94	10.861.781,20
Convênios	350.000,00	0,00	0,00	6.051.396,20
Outras transfêrencias correntes	45.372.000,00	9.268.197,84	26.615.826,71	21.183.364,77
Debitos recebidos correntes	1.128.000,00	75.598,43	333.413,90	848.665,95
Divida ativa	300.000,00	21.854,18	92.154,14	102.245,93
Diversas receitas correntes	828.000,00	53.744,25	241.259,76	745.400,03
RECEITAS DE CAPITAL (II)				
Operações de crédito (III)	17.138.000,00	100.000,00	1.032.044,94	413,42
Amortização de empréstimos (IV)	3.000.000,00	0,00	0,00	0,00
Alienação de bens (V)	50.000,00	0,00	0,00	0,00
Transfêrencias de capital convênios	14.100.000,00	100.000,00	1.032.044,94	413,42
RECEITAS PRIMÁRIAS DE CAPITAL (VI) = (II - III - IV - V)				
RECEITA PRIMÁRIA TOTAL (VII) = (I + VI)	105.295.000,00	37.604.097,35	53.296.088,63	43.294.226,08

RELATÓRIO RESUMIDO DA EXECUÇÃO ORÇAMENTÁRIA
DEMONSTRATIVO DO RESULTADO PRIMÁRIO
ORÇAMENTOS FISCAL E DA SEGURIDADE SOCIAL
1º Bimestre de 2014 (Maio a Junho)



Marcos Roberto Brito Paixão
Prefeito Municipal

Ata Conselho Fiscal - CM - CE 799/0-3

Jose Wellington da Silva
Diretor
Contador - CRC-CE 13420/0-7



x
Antônio Rodrigues de Araújo
Secretário de Fazenda
Portaria 01/2014

REDO - ANEXO 7 (LRF, Art. 33, inciso V)

FUNDO / ÓRGÃO	RESTOS A PAGAR PROCESSADOS			RESTOS A PAGAR NÃO PROCESSADOS			A PAGAR
	INSCRITOS		A PAGAR	INSCRITOS		CANCELADOS	
	EN EXERCÍCIOS ANTERIORES	EN 31 DE DEZ. EXERC. ANTERIOR		EN EXERCÍCIOS ANTERIORES	EN 31 DE DEZ. EXERC. ANTERIOR		
RESTOS A PAGAR (EXCETO INTRA-ORÇAMENTÁRIO (1))	8.407.809,38	3.657.547,51	4.643.940,70	7.421.416,59	1.031.378,26	946.179,19	85.199,07
Executivo	8.407.809,38	3.657.547,51	4.643.940,70	7.421.416,59	1.031.378,26	946.179,19	85.199,07
2009-SECRETARIA MUNICIPAL DE SAÚDE/FMS	64.277,46	0,00	0,00	7.421.416,59	0,00	0,00	0,00
2009-SECRETARIA DE EDUCAÇÃO/FME	111.742,15	0,00	0,00	64.277,46	0,00	0,00	0,00
2009-SECRETARIA DA CASA CIVIL	18.338,19	0,00	0,00	111.742,15	0,00	0,00	0,00
2009-SECRETARIA DE DESENVOLVIMENTO AGRAR	8.732,16	0,00	0,00	18.338,19	0,00	0,00	0,00
2009-SECRETARIA DE DES. ECONÔMICO E TURIS	66,30	0,00	0,00	8.732,16	0,00	0,00	0,00
2009-FUNDO MUNICIPAL DE AÇÃO SOCIAL	1.823,46	0,00	0,00	66,30	0,00	0,00	0,00
2009-SECRETARIA DA FAZENDA	9.088,33	0,00	0,00	1.823,46	0,00	0,00	0,00
2009-SECRETARIA DE DESENVOLVIMENTO URBAN	12.449,26	0,00	0,00	9.088,33	0,00	0,00	0,00
2009-SECRETARIA DE INFRAESTRUTURA	7.870,16	0,00	0,00	12.449,26	0,00	0,00	0,00
2009-SECRETARIA DE RECURSOS HUMANOS	1.315,00	0,00	0,00	7.870,16	0,00	0,00	0,00
2010-SECRETARIA MUNICIPAL DE SAÚDE/FMS	24.093,41	0,00	0,00	1.315,00	0,00	0,00	0,00
2010-SECRETARIA DE TRANSPORT	681,83	0,00	0,00	24.093,41	0,00	0,00	0,00
2010-SECRETARIA DE CULTURA	12.760,50	0,00	0,00	681,83	0,00	0,00	0,00
2010-SECRETARIA DE EDUCAÇÃO/FRE	4.741,20	0,00	0,00	12.760,50	0,00	0,00	0,00
2010-PROCURADORIA GERAL DO MUNICÍPIO	1.900,00	0,00	0,00	4.741,20	0,00	0,00	0,00
2010-CONTROLADORIA GERAL DO MUNICÍPIO	1.900,00	0,00	0,00	1.900,00	0,00	0,00	0,00
2010-SECRETARIA DA CASA CIVIL	15.679,99	0,00	0,00	1.900,00	0,00	0,00	0,00
2010-SECRETARIA DE DESENVOLVIMENTO AGRAR	1.821,52	0,00	0,00	15.679,99	0,00	0,00	0,00
2010-SECRETARIA DE DES. ECONÔMICO E TURIS	1.900,00	0,00	0,00	1.821,52	0,00	0,00	0,00
2010-FUNDO MUNICIPAL DE AÇÃO SOCIAL	1.077,65	0,00	0,00	1.900,00	0,00	0,00	0,00
2010-SECRETARIA DA FAZENDA	9.800,60	0,00	0,00	1.077,65	0,00	0,00	0,00
2010-SECRETARIA DE DESENVOLVIMENTO URBAN	6.586,83	0,00	0,00	9.800,60	0,00	0,00	0,00
2010-SECRETARIA DE INFRAESTRUTURA	1.223,97	0,00	0,00	6.586,83	0,00	0,00	0,00
2011-SECRETARIA MUNICIPAL DE SAÚDE/FMS	482.098,44	0,00	0,00	1.223,97	0,00	0,00	0,00
2011-SECRETARIA DE TRANSPORT	9.178,48	0,00	0,00	482.098,44	0,00	0,00	0,00
2011-SECRETARIA DE ESPORTE E JUVENTUDE	2.190,00	0,00	0,00	9.178,48	0,00	0,00	0,00
2011-SECRETARIA DE CULTURA	7.162,50	0,00	0,00	2.190,00	0,00	0,00	0,00

RELATÓRIO RESUMIDO DA EXECUÇÃO ORÇAMENTÁRIA
 DEMONSTRATIVO DOS RESTOS A PAGAR
 POR PODER E ÓRGÃO

ORÇAMENTOS FISCAL E DA SEGURIDADE SOCIAL

	3º bimestre de 2014 (Maio a Junho)										
	7.200.45	0,00	7.200.45	0,00	17.358,28	0,00	0,00	0,00	0,00	0,00	0,00
2013-ouvidoria geral do Município	0,00	0,00	0,00	0,00	151.152,11	0,00	0,00	0,00	0,00	0,00	0,00
2013-Secretaria da Casa Civil	168.510,39	0,00	168.510,39	0,00	15.329,67	0,00	0,00	0,00	0,00	0,00	0,00
2013-Secretaria de Desenvolvimento Agrár	18.774,97	0,00	18.774,97	0,00	23.235,00	0,00	0,00	0,00	0,00	0,00	0,00
2013-Secretaria de Des. Econômico e Tur	43.666,95	0,00	43.666,95	0,00	29.826,50	0,00	0,00	0,00	0,00	0,00	0,00
2013-Fundo Municipal de Ação Social	137.426,53	0,00	137.426,53	0,00	115.658,93	0,00	0,00	0,00	0,00	0,00	0,00
2013-Secretaria da Fazenda	22.284,45	0,00	22.284,45	0,00	98.258,36	0,00	0,00	0,00	0,00	0,00	0,00
2013-Secretaria de desenvolvimento urban	183.799,60	0,00	183.799,60	0,00	153.575,99	0,00	0,00	0,00	0,00	0,00	0,00
2013-Secretaria de Infraestrutura	904.391,23	0,00	904.391,23	0,00	736.141,23	0,00	0,00	0,00	0,00	0,00	0,00
2013-Secretaria de Recursos Humanos	20.880,43	0,00	20.880,43	0,00	17.853,75	0,00	0,00	0,00	0,00	0,00	0,00
2013-Secretaria de Previdência Social	1.055,63	0,00	1.055,63	0,00	250,00	0,00	0,00	0,00	0,00	0,00	0,00
2013-Secretaria de Políticas de Igualad.R	9.590,28	0,00	9.590,28	0,00	9.594,33	0,00	0,00	0,00	0,00	0,00	0,00
Legislativo	0,00	0,00	0,00	0,00	0,00	0,00	0,00	0,00	0,00	0,00	0,00
Judiciário	0,00	0,00	0,00	0,00	0,00	0,00	0,00	0,00	0,00	0,00	0,00
Município Público	0,00	0,00	0,00	0,00	0,00	0,00	0,00	0,00	0,00	0,00	0,00
RESTOS A PAGAR											
(LIM)-ORÇAMENTARIO (II)	0,00	0,00	0,00	0,00	0,00	0,00	0,00	0,00	0,00	0,00	0,00
TOTAL (III)=(I)+(II)	8.407.809,38	3.657.547,51	0,00	4.643.940,20	7.421.416,69	0,00	1.031.378,26	946.179,19	0,00	85.190,07	0,00

FONTE: SISTEMA: ASPEC INFORMÁTICA - UNIDADE RESPONSÁVEL: Prefeitura Municipal de Pacajus - DATA DA EMISSÃO:06/08/2014 - HORA DA EMISSÃO:10:50:24

NOTAS: - os movimentos de 'liquidação de restos a pagar', 'anulação de liquidação de restos a pagar', 'anulação de pagamento' e 'reinscrição' não possuem colunas específicas neste modelo do STN, tendo sido colocados na coluna mais semelhante.

- MESMO que o balanço de 2014 esteja encerrado, neste relatório não constam os restos a pagar inscritos em 2014


RELATÓRIO RESUMIDO DA EXECUÇÃO ORÇAMENTÁRIA
DEMONSTRATIVO DOS RESTOS A PAGAR
POR PODER E ÓRGÃO
ORÇAMENTOS FISCAL E DA SEGURIDADE SOCIAL
3º Bimestre de 2014 (Maio e Junho)



Marcos Roberto Brito Paixão
Prefeito Municipal

Alta Contabilidade - CRC-CE 13320-3
José Wellington da Silva
Diretor /
Contador - CRC-CE 13420-7

X- Antônio Rodolfo de Araújo
Secretário de Fazenda
Portaria nº 122/14





MUNICÍPIO DE PACOIA
RELATÓRIO RESUMIDO DA EXECUÇÃO ORÇAMENTÁRIA
DEMONSTRATIVO DAS RECEITAS E DESPESAS COM MANUTENÇÃO E DESENVOLVIMENTO DO ENSINO - MDE
ORÇAMENTOS FISCAL E DA SEGURIDADE SOCIAL
JANEIRO A JUNHO DE 2014/BIMESTRE: MAIO E JUNHO

R\$ 1,00

RREO - ANEXO VIII (LDB, art. 7º)

RECEITAS DO ENSINO

RECEITA RESULTANTE DE IMPOSTOS (caput do art. 212 de Constituição)	PREVISÃO INICIAL	PREVISÃO ATUALIZADA (a)	RECEITAS REALIZADAS		%(c) = (b)/(a)*100
			No Bimestre (b)	Até o Bimestre (c)	
1- RECEITA DE IMPOSTOS	3.380.000,00	3.380.000,00	460.815,94	1.325.645,33	39,22%
1.1- Receita Resultante do Imposto sobre a Propriedade Predial e Territorial Urbana - IPTU	80.000,00	80.000,00	12.111,64	32.054,31	40,08%
1.1.1- IPTU	80.000,00	80.000,00	12.111,64	32.054,31	40,08%
1.1.2- Multas, Juros de Mora e Outros Encargos do IPTU	0,00	0,00	0,00	0,00	0,00%
1.1.3- Dívida Ativa do IPTU	0,00	0,00	0,00	0,00	0,00%
1.1.4- Multas, Juros de Mora, Atualização Monetária e Outros Encargos da Dívida Ativa	0,00	0,00	0,00	0,00	0,00%
1.1.5- (-) Deduções de Receita do IPTU	0,00	0,00	0,00	0,00	0,00%
1.2- Receita Resultante do Imposto sobre Transmissão Inter Vivos - ITR	600.000,00	600.000,00	61.131,36	285.806,17	47,63%
1.2.1- ITR	600.000,00	600.000,00	61.131,36	285.806,17	47,63%
1.2.2- Multas, Juros de Mora e Outros Encargos do ITR	0,00	0,00	0,00	0,00	0,00%
1.2.3- Dívida Ativa do ITR	0,00	0,00	0,00	0,00	0,00%
1.2.4- Multas, Juros de Mora, Atualização Monetária e Outros Encargos da Dívida Ativa	0,00	0,00	0,00	0,00	0,00%
1.2.5- (-) Deduções de Receita do ITR	0,00	0,00	0,00	0,00	0,00%
1.3- Receita Resultante do Imposto sobre Serviços de Qualquer Natureza - ISS	1.800.000,00	1.800.000,00	267.827,99	785.378,03	43,63%
1.3.1- ISS	1.800.000,00	1.800.000,00	267.827,99	785.378,03	43,63%
1.3.2- Multas, Juros de Mora e Outros Encargos do ISS	0,00	0,00	0,00	0,00	0,00%
1.3.3- Dívida Ativa do ISS	0,00	0,00	0,00	0,00	0,00%
1.3.4- Multas, Juros de Mora, Atualização Monetária e Outros Encargos da Dívida Ativa	0,00	0,00	0,00	0,00	0,00%
1.3.5- (-) Deduções de Receita do ISS	0,00	0,00	0,00	0,00	0,00%
1.4- Receita Resultante do Imposto de Renda Retido na Fonte - IRRF	900.000,00	900.000,00	119.744,95	222.396,84	24,71%
1.4.1- IRRF	900.000,00	900.000,00	119.744,95	222.396,84	24,71%
1.4.2- Multas, Juros de Mora e Outros Encargos do IRRF	0,00	0,00	0,00	0,00	0,00%
1.4.3- Dívida Ativa do IRRF	0,00	0,00	0,00	0,00	0,00%
1.4.4- Multas, Juros de Mora, Atualização Monetária e Outros Encargos da Dívida Ativa	0,00	0,00	0,00	0,00	0,00%
1.4.5- (-) Deduções de Receita do IRRF	0,00	0,00	0,00	0,00	0,00%
1.5- Receita Resultante do Imposto Territorial Rural - ITR (CF, art. 153, §4º, inciso III)	0,00	0,00	0,00	0,00	0,00%
1.5.1- ITR	0,00	0,00	0,00	0,00	0,00%
1.5.2- Multas, Juros de Mora e Outros Encargos do ITR	0,00	0,00	0,00	0,00	0,00%
1.5.3- Dívida Ativa do ITR	0,00	0,00	0,00	0,00	0,00%
1.5.4- Multas, Juros de Mora, Atualização Monetária e Outros Encargos da Dívida Ativa	0,00	0,00	0,00	0,00	0,00%
1.5.5- (-) Deduções de Receita do ITR	0,00	0,00	0,00	0,00	0,00%
2- RECEITA DE TRANSFERÊNCIAS CONSTITUCIONAIS E LEGAIS	42.790.000,00	42.790.000,00	7.867.483,71	24.630.302,26	57,56%
2.1- Cota-Parte FPM	26.000.000,00	26.000.000,00	4.877.899,39	14.772.964,55	56,82%
2.2- Cota-Parte ICMS	15.000.000,00	15.000.000,00	2.728.541,47	8.505.853,58	56,71%
2.3- ICMS-Desoneração - L.C. nº87/1996	100.000,00	100.000,00	10.410,34	26.025,85	26,03%
2.4- Cota-Parte IPI-Exportação	80.000,00	80.000,00	9.843,23	28.186,41	35,23%
2.5- Cota-Parte ITR	10.000,00	10.000,00	113,64	565,74	5,66%
2.6- Cota-Parte IPVA	1.800.000,00	1.800.000,00	244.675,64	1.296.705,53	81,94%
2.7- Cota-Parte IOF-Ouro	0,00	0,00	0,00	0,00	0,00%
3- TOTAL DA RECEITA DE IMPOSTOS (1 + 2)	46.170.000,00	46.170.000,00	8.338.299,65	25.955.947,43	56,27%

RECEITAS ADICIONAIS PARA FINANCIAMENTO DO ENSINO

RECEITA DA APLICAÇÃO FINANCEIRA DE OUTROS RECURSOS DE IMPOSTOS ENSINO	PREVISÃO INICIAL	PREVISÃO ATUALIZADA (a)	RECEITAS REALIZADAS		%(c) = (b)/(a)*100
			No Bimestre (b)	Até o Bimestre (c)	
4- RECEITA DA APLICAÇÃO FINANCEIRA DE OUTROS RECURSOS DE IMPOSTOS ENSINO	0,00	0,00	0,00	0,00	0,00%
5- RECEITA DE TRANSFERÊNCIAS DO FNDE	2.810.000,00	2.810.000,00	312.416,40	1.092.511,00	38,86%
5.1- Transferências do Salário-Educação	1.000.000,00	1.000.000,00	209.478,29	700.392,85	70,04%
5.2- Outras Transferências do FNDE	1.800.000,00	1.800.000,00	84.936,00	351.564,00	19,53%
5.3- Aplicação Financeira dos Recursos do FNDE	10.000,00	10.000,00	18.002,09	40.554,15	405,54%
6- RECEITA DE TRANSFERÊNCIAS DE CONVÊNIOS	1.200.000,00	1.200.000,00	0,00	932.044,94	77,67%
6.1- Transferências de Convênios	1.200.000,00	1.200.000,00	0,00	932.044,94	77,67%
6.2- Aplicação Financeira dos Recursos de Convênios	0,00	0,00	0,00	0,00	0,00%
7- RECEITA DE OPERAÇÕES DE CRÉDITO	0,00	0,00	0,00	0,00	0,00%
8- OUTRAS RECEITAS PARA FINANCIAMENTO DO ENSINO	0,00	0,00	0,00	0,00	0,00%
9- TOTAL DAS RECEITAS ADICIONAIS PARA FINANCIAMENTO DO ENSINO (4+5+6+7+8)	4.010.000,00	4.010.000,00	312.416,40	2.024.555,94	50,49%

FUNDEB

RECEITAS DO FUNDEB	PREVISÃO INICIAL	PREVISÃO ATUALIZADA (a)	RECEITAS REALIZADAS		%(c) = (b)/(a)*100
			No Bimestre (b)	Até o Bimestre (c)	
10- RECEITAS DESTINADAS AO FUNDEB	8.958.000,00	8.958.000,00	1.573.496,74	4.926.060,41	57,56%
10.1- Cota-Parte FPM Destinada ao FUNDEB - (20% de 2.1.1)	5.200.000,00	5.200.000,00	974.779,29	2.954.992,91	56,82%
10.2- Cota-Parte ICMS Destinada ao FUNDEB - (20% de 2.2)	3.000.000,00	3.000.000,00	545.708,29	1.701.170,72	56,71%
10.3- ICMS-Desoneração Destinada ao FUNDEB - (20% de 2.3)	20.000,00	20.000,00	2.082,07	5.205,17	26,03%
10.4- Cota-Parte IPI-Exportação Destinada ao FUNDEB - (20% de 2.4)	16.000,00	16.000,00	1.968,65	5.637,28	35,23%
10.5- Cota-Parte ITR ou ITR Arrecadado Destinado ao FUNDEB - (20% de (1.5 - 1.5.5))	2.000,00	2.000,00	22,73	113,15	5,66%
10.6- Cota-Parte IPVA Destinada ao FUNDEB - (20% de 2.6)	320.000,00	320.000,00	48.935,13	239.341,19	81,04%
11- RECEITAS RECEBIDAS DO FUNDEB	28.050.000,00	28.050.000,00	6.711.311,90	18.590.056,66	66,27%
11.1- Transferências de Recursos do FUNDEB	22.000.000,00	22.000.000,00	4.808.900,55	13.855.640,82	62,99%
11.2- Complementação da União ao FUNDEB	6.000.000,00	6.000.000,00	1.880.400,78	4.682.078,07	78,03%
11.3- Receita de Aplicação Financeira dos Recursos do FUNDEB	50.000,00	50.000,00	21.929,67	49.376,70	98,75%
12- RESULTADO LÍQUIDO DAS TRANSFERÊNCIAS DO FUNDEB (11.1 - 10)	13.442.000,00	13.442.000,00	3.235.483,81	8.932.580,41	66,52%

(SE RESULTADO LÍQUIDO DA TRANSFERÊNCIA (12) > 0) = ACRESCIMO RESULTANTE DAS TRANSFERÊNCIAS DO FUNDEB

(SE RESULTADO LÍQUIDO DA TRANSFERÊNCIA (12) < 0) = DECRÉSCIMO RESULTANTE DAS TRANSFERÊNCIAS DO FUNDEB



RELATÓRIO RESUMIDO DA EXECUÇÃO ORÇAMENTÁRIA
DEMONSTRATIVO DAS DESPESAS COM MANUTENÇÃO E DESENVOLVIMENTO DO ENSINO
ORÇAMENTOS FISCAL E DA SEGURIDADE SOCIAL
JANEIRO A JUNHO DE 2014 (BIMESTRE: MAIO E JUNHO)

RREO - ANEXO VIII (LDB, art. 7º)

DESPESAS DO FUNDEB	DOTAÇÃO INICIAL	DOTAÇÃO ATUALIZADA (d)	DESPESAS LIQUIDADAS		
			No Bimestre	Até o Bimestre (e)	% (f) = (e/d)x100
12- PAGAMENTO DOS PROFISSIONAIS DO MAGISTÉRIO	36.950.000,00	18.390.000,00	4.320.710,01	11.726.005,37	64,25%
13.1- Com Educação Infantil	2.935.000,00	2.353.000,00	815.200,00	2.144.410,50	91,36%
13.2- Com Ensino Fundamental	14.115.000,00	14.887.000,00	3.395.809,81	9.501.594,82	64,36%
14- OUTRAS DESPESAS	11.964.000,00	11.254.000,00	1.613.911,87	4.745.227,58	41,76%
14.1- Com Educação Infantil	2.454.000,00	2.273.000,00	214.573,37	564.459,52	25,44%
14.2- Com Ensino Fundamental	8.610.000,00	8.981.000,00	1.399.338,50	4.180.767,86	45,28%
15- TOTAL DAS DESPESAS DO FUNDEB (13 + 14)	38.014.000,00	29.604.000,00	5.931.621,58	16.471.232,90	55,64%

DEQUOTAÇÃO PARA FINS DE LIMITE DO FUNDEB PARA PAGAMENTO DOS PROFISSIONAIS DO MAGISTÉRIO VALOR 0,00

16- RESTOS A PAGAR INSCRITOS NO EXERCÍCIO SEM DISPONIBILIDADE FINANCEIRA DE RECURSOS DO FUNDEB VALOR 0,00

17- DESPESAS CUSTEADAS COM O SUPERÁVIT FINANCEIRO, DO EXERCÍCIO ANTERIOR, DO FUNDEB VALOR 0,00

18- TOTAL DAS DEQUOTAÇÕES CONSIDERADAS PARA FINS DE LIMITE DO FUNDEB (16 + 17) VALOR 0,00

19- MÍNIMO DE 60% DO FUNDEB NA REMUNERAÇÃO DO MAGISTÉRIO DA EDUCAÇÃO INFANTIL E ENSINO FUNDAMENTAL ((13 - 18) / (13) x 100) % VALOR 63,98

20 - RECURSOS RECEBIDOS DO FUNDEB EM 2013 QUE NÃO FORAM UTILIZADOS VALOR 0,00

21 - DESPESAS CUSTEADAS COM O SALDO DO ITEM 20 ATÉ O 1º BIMESTRE DE 2014 VALOR 0,00

CONTROLE DA UTILIZAÇÃO DE RECURSOS DO EXERCÍCIO SUBSEQUENTE

RECEITAS COM AÇÕES TÍPICAS DE MDE

22- IMPOSTOS E TRANSFERÊNCIAS DESTINADAS À MDE (25% de 1º) VALOR 56,22%

DESPESAS COM AÇÕES TÍPICAS DE MDE

23- EDUCAÇÃO INFANTIL VALOR 48,45%

23.1- Despesas Custeadas com Recursos do FUNDEB VALOR 48,49%

23.2- Despesas Custeadas com Outros Recursos de Impostos VALOR 0,00%

24- ENSINO FUNDAMENTAL VALOR 57,23%

24.1- Despesas Custeadas com Recursos do FUNDEB VALOR 47,23%

24.2- Despesas Custeadas com Outros Recursos de Impostos VALOR 0,00%

25- ENSINO MÉDIO VALOR 0,00%

26- ENSINO SUPERIOR VALOR 0,00%

27- ENSINO PROFISSIONAL NÃO INTEGRADO AO ENSINO REGULAR VALOR 0,00%

28- OUTRAS VALOR 145,81%

29- TOTAL DAS DESPESAS COM AÇÕES TÍPICAS DE MDE (23+24+25+26+27+28) VALOR 50,68%

DEQUOTAÇÕES CONSIDERADAS PARA FINS DE LIMITE CONSTITUCIONAL VALOR

30- RESULTADO LÍQUIDO DAS TRANSFERÊNCIAS DO FUNDEB = (12) VALOR 8.932.580,41

31- DESPESAS CUSTEADAS COM A COMPLEMENTAÇÃO DO FUNDEB NO EXERCÍCIO VALOR 4.681.078,07

32- RECEITA DE APLICAÇÃO FINANCEIRA DOS RECURSOS DO FUNDEB ATÉ O BIMESTRE = (50 1º) VALOR 49.576,73

33- DESPESAS CUSTEADAS COM O SUPERÁVIT FINANCEIRO, DO EXERCÍCIO ANTERIOR, DO FUNDEB VALOR 0,00

34- DESPESAS CUSTEADAS COM O SUPERÁVIT FINANCEIRO, DO EXERCÍCIO ANTERIOR, DE OUTROS RECURSOS DE IMPOSTOS VALOR 0,00

35- DESPESAS A PAGAR INSCRITOS NO EXERCÍCIO SEM DISPONIBILIDADE FINANCEIRA DE RECURSOS DE IMPOSTOS VINCULADOS AO ENSINO* VALOR 0,00

36- CANCELAMENTO, NO EXERCÍCIO, DE RESTOS A PAGAR INSCRITOS COM DISPONIBILIDADE FINANCEIRA DE RECURSOS DE IMPOSTOS VINCULADOS AO ENSINO* = (45 1º) VALOR 0,00

37- TOTAL DAS DEQUOTAÇÕES CONSIDERADAS PARA FINS DE LIMITE CONSTITUCIONAL (30 + 31 + 32 + 33 + 34 + 35 + 36) VALOR 13.664.035,27

38- TOTAL DAS DESPESAS PARA FINS DE LIMITE (23 + 24) = (37) VALOR 9.164.473,39

39- MÍNIMO DE 25% DAS RECEITAS RESULTANTES DE IMPOSTOS DE MDE* ((38) / (37) x 100) % VALOR 35,31

OUTRAS INFORMAÇÕES PARA CONTROLE

OUTRAS DESPESAS CUSTEADAS COM RECEITAS ADICIONAIS PARA FINANCIAMENTO DO ENSINO

40- DESPESAS CUSTEADAS COM A APLICAÇÃO FINANCEIRA DE OUTROS RECURSOS DE IMPOSTOS VINCULADOS AO ENSINO VALOR 0,00

41- DESPESAS CUSTEADAS COM A CONTRIBUIÇÃO SOCIAL DO SALÁRIO-EDUCAÇÃO VALOR 70,64

42- DESPESAS CUSTEADAS COM OPERAÇÕES DE CRÉDITO VALOR 0,00

43- DESPESAS CUSTEADAS COM OUTRAS RECEITAS PARA FINANCIAMENTO DO ENSINO VALOR 0,00

44- DESPESAS CUSTEADAS COM OUTRAS RECEITAS PARA FINANCIAMENTO DO ENSINO VALOR 70,24

45- RESTOS A PAGAR INSCRITOS COM DISPONIBILIDADE FINANCEIRA DE RECURSOS DE IMPOSTOS VINCULADOS AO ENSINO VALOR 0,00

46- RESTOS A PAGAR DE DESPESAS COM MDE VALOR 1.149.243,68

FLUXO FINANCEIRO DOS RECURSOS

47- SALDO FINANCEIRO EM 31 DE DEZEMBRO DE 2013 VALOR 830.687,31

48 (+) INGRESSO DE RECURSOS ATÉ O BIMESTRE VALOR 18.590.715,99

49 (-) PAGAMENTOS EFETUADOS ATÉ O BIMESTRE VALOR 17.284.353,63

50 (+) RECEITA DE APLICAÇÃO FINANCEIRA DOS RECURSOS ATÉ O BIMESTRE VALOR 49.576,73

51 (-) SALDO FINANCEIRO NO EXERCÍCIO ATUAL VALOR 2.136.479,37

FONTE: Sistema de Contabilização, Unidade Responsável: Secretária de Fazenda. Data de emissão: 03/06/2014 e hora de emissão: 10:34

* Limites mínimos anuais a serem cumpridos no encerramento do exercício:
1- Art. 21, § 2º, Lei 11.094/2000: "Até 5% dos recursos recebidos a conta dos Fundos, inclusive relativos à complementação de Unidade, recebidos nos termos do §1º do art. 6º, inciso I, poderão ser utilizados no 1º trimestre do exercício imediatamente subsequente, mediante abertura de crédito adicional."

* Caput do artigo 212 da CF/1988

* Os valores referentes à parcela dos Restos a Pagar inscritos sem disponibilidade financeira vinculada à educação deverão ser informados somente no RREO do último trimestre do exercício.

* Limites mínimos anuais a serem cumpridos no encerramento do exercício, no âmbito de atuação do art. 11, V, da Lei 11.094/2000

Marcos Roberto Brito Pinheiro
Prefeito Municipal

Adriano Rodrigues de Araújo
Secretário de Fazenda

ALFA COMARCA DE FÁTIMA
CUC DE 0799/03
Assessoria Contábil



MUNICÍPIO DE PACAJUS
RELATÓRIO RESUMIDO DA EXECUÇÃO ORÇAMENTÁRIA
DEMONSTRATIVO DA RECEITA DE IMPOSTOS E DAS DESPESAS PRÓPRIAS COM AÇÕES E SERVIÇOS PÚBLICOS DE SAÚDE
ORÇAMENTOS FISCAL E DA SEGURIDADE SOCIAL
JANEIRO A JUNHO DE 2014/BIMESTRE: MAIO E JUNHO

R\$ 1.00

RECEITAS	PREVISÃO INICIAL	PREVISÃO ATUALIZADA (a)	RECEITAS REALIZADAS	
			Até o Bimestre (b)	% (b/a)
RECEITA DE IMPOSTOS E TRANSFERÊNCIAS CONSTITUCIONAIS E LEGAIS (I)	46.170.000,00	46.170.000,00	25.091.118,00	54,35%
Impostos	3.380.000,00	3.380.000,00	460.815,94	13,63%
Multas, Juros de Mora e Dívida Ativa dos Impostos	0,00	0,00	0,00	0,00%
Recettas de Transferências Constitucionais e Legais Do Estado	42.790.000,00	42.790.000,00	24.630.302,06	57,56%
Da União	26.110.000,00	26.110.000,00	14.799.556,14	56,68%
Do Estado	16.680.000,00	16.680.000,00	9.830.745,92	58,94%
TRANSFERÊNCIA DE RECURSOS DO SISTEMA ÚNICO DE SAÚDE-SUS (II)	11.040.000,00	11.040.000,00	4.185.397,30	37,91%
Da União para o Município	10.000.000,00	10.000.000,00	4.121.438,71	41,21%
Outras Recettas do SUS	1.040.000,00	1.040.000,00	63.958,59	6,15%
RECEITAS DE OPERAÇÕES DE CRÉDITO VINCULADAS À SAÚDE (III)	0,00	0,00	0,00	0,00%
OUTRAS RECEITAS ORÇAMENTÁRIAS	44.232.000,00	44.232.000,00	20.105.601,24	45,45%
(-) DEDUÇÃO PARA O FUNDEB	8.558.000,00	8.558.000,00	4.928.013,55	57,56%
TOTAL	110.000.000,00	110.000.000,00	94.308.130,09	49,37%

DESPESAS COM SAÚDE (Por Grupo de Natureza da Despesa)	DOTAÇÃO INICIAL	DOTAÇÃO ATUALIZADA (c)	DESPESAS LIQUIDADAS	
			Até o Bimestre (d)	% (d/c)
DESPESAS CORRENTES	17.100.000,00	21.546.600,00	9.924.257,30	46,06%
Pessoal e Encargos Sociais	8.602.000,00	12.448.700,00	7.488.921,87	60,16%
Juros e Encargos da Dívida	0,00	0,00	0,00	0,00%
Outras Despesas Correntes	8.298.000,00	8.097.900,00	2.435.335,51	26,77%
DESPESAS DE CAPITAL	3.633.000,00	4.573.000,00	811.504,23	17,75%
Investimentos	3.623.000,00	4.563.000,00	811.504,23	17,78%
Inversões Financeiras	10.000,00	10.000,00	0,00	0,00%
Amortização da Dívida	0,00	0,00	0,00	0,00%
TOTAL (IV)	20.733.000,00	26.119.600,00	10.735.761,61	41,10%

DESPESAS PRÓPRIAS COM AÇÕES E SERVIÇOS PÚBLICOS DE SAÚDE	DOTAÇÃO INICIAL	DOTAÇÃO ATUALIZADA	DESPESAS LIQUIDADAS	
			Até o Bimestre (e)	% (e)/despesas com saúde
DESPESAS COM SAÚDE	20.733.000,00	26.119.600,00	10.735.761,61	163,90%
(-) DESPESAS COM INATIVOS E PENSIONISTAS	0,00	0,00	0,00	0,00%
(-) DESPESAS CUSTEADAS COM OUTROS RECURSOS DESTINADOS À SAÚDE	11.040.000,00	11.040.000,00	4.185.397,30	63,90%
Recursos de Transferências do Sistema Único de Saúde - SUS	11.040.000,00	11.040.000,00	4.185.397,30	63,90%
Recursos de Operações de Crédito	0,00	0,00	0,00	0,00%
Outros Recursos	0,00	0,00	0,00	0,00%
(-) RP INSCRITOS NO EXERCÍCIO SEM DISPONIBILIDADE FINANCEIRA VINCULADA DE RECURSOS PRÓPRIOS ¹	0,00	0,00	0,00	0,00%
TOTAL DAS DESPESAS PRÓPRIAS COM AÇÕES E SERVIÇOS PÚBLICOS DE SAÚDE (V)	9.693.000,00	15.079.600,00	6.550.364,31	100,00%

CONTROLE DE RESTOS A PAGAR VINCULADOS À SAÚDE INSCRITOS EM EXERCÍCIOS ANTERIORES	RESTOS A PAGAR INSCRITOS COM DISPONIBILIDADE FINANCEIRA DE RECURSOS PRÓPRIOS VINCULADOS	
	Inscritos em Exercícios Anteriores	Cancelamentos em 2014 (f)
RESTOS A PAGAR DE DESPESAS PRÓPRIAS COM AÇÕES E SERVIÇOS PÚBLICOS DE SAÚDE (VII)	2.639.162,61	0,00
PARTICIPAÇÃO DAS DESPESAS COM AÇÕES E SERVIÇOS PÚBLICOS DE SAÚDE NA RECEITA DE IMPOSTOS LÍQUIDA E TRANSFERÊNCIAS CONSTITUCIONAIS E LEGAIS - LIMITE CONSTITUCIONAL 15% (VI - VII) / I		26,11%

DESPESAS COM SAÚDE (Por Subfunção)	DOTAÇÃO INICIAL	DOTAÇÃO ATUALIZADA	DESPESAS LIQUIDADAS	
			Até o Bimestre (i)	% (i/total I)
Administração Geral	3.293.000,00	5.573.900,00	3.027.866,43	28,20%
Atenção Básica	7.281.000,00	8.390.200,00	2.594.984,02	24,17%
Assistência Hospitalar e Ambulatorial	8.016.000,00	9.972.500,00	4.437.283,85	41,33%
Suporte Profissional e Terapêutico	500.000,00	570.000,00	170.949,39	1,59%
Vigilância Epidemiológica	1.573.000,00	1.613.000,00	504.677,92	4,70%
TOTAL	20.733.000,00	26.119.600,00	10.735.761,61	100,00%

FONTE: Sistema de Contabilidade, Unidade Responsável: Secretária de Fazenda, Data de emissão 06/08/2014 e hora de emissão 10:58

¹ Essa linha apresentará valor somente no Relatório Resumido da Execução Orçamentária do último bimestre do exercício.

² Limite anual mínimo a ser cumprido no encerramento do exercício.

Marcos Roberto Brito Prado
Prefeito Municipal

Antônio Rodrigues de Araújo
Secretário de Fazenda

ALFA CONTABILIDADE EIRELI
CNPJ 07.079.013
Assessora Contábil

RREO - ANEXO 13 (Lei no. 11.079 de 30.12.2004, arts. 27, 25 e 28.)


R\$ 1,00

ESPECIFICAÇÃO	SALDO TOTAL EM 31 DE DEZEMBRO DO EXERCÍCIO ANTERIOR (a)	REGISTROS FEITUADOS EM EXERCÍCIO ATUAL		SALDO TOTAL (c)=(a+b)
		No bimestre	Até o bimestre (b)	
TOTAL DE ATIVOS				
Direitos futuros ativos contabilizados na SPE Contrapartida para provisões de PPP				
TOTAL DE PASSIVOS(I)				
Obrigações não relacionadas a serviços Contrapartida para ativos da SPE Provisões de PPP				
GARANTIAS DE PPP (II)				
SALDO LÍQUIDO DE PASSIVOS DE PPP (III) = (I- II)				
PASSIVOS CONTINGENTES				
Contraprestações futuras Riscos não provisionados OUTROS PASSIVOS CONTINGENTES				
ATIVOS CONTINGENTES				
SERVÍCIOS FUTUROS OUTROS ATIVOS CONTINGENTES				

p

DESPESAS DE PPP	EXERCÍCIO ANTERIOR	EXERCÍCIO CORRENTE (EC)	<EC + 1>	<EC + 2>	<EC + 3>	<EC + 4>	<EC + 5>	<EC + 6>	<EC + 7>	<EC + 8>	<EC + 9>
Do ente federado											
Das estatais não-dependentes											
TOTAL DAS DESPESAS											
RECEITA CORRENTE LÍQUIDA(RCL)											
TOTAL DAS DESPESAS / RCL (%)											
Nota:											


FONTE: SISTEMA: ASPEC Informática - UNIDADE RESPONSÁVEL: Prefeitura Municipal de Pacajus - DATA DA EMISSÃO:06/08/2014 - HORA DA EMISSÃO:10:56:42



Marcos Roberto Brito Paixão
 Prefeito Municipal



Leandro de Brito, CRC-CE 7990/03
 José Wellington de Siva
 Diretor
 Contador - CRC-CE 13420/0-7



Antônio de Aguiar
 Secretário de Fazenda
 Portaria nº 01/2014



MUNICÍPIO DE PACAJUS
 DEMONSTRATIVO SIMPLIFICADO DO RELATÓRIO RESUMIDO DA EXECUÇÃO ORÇAMENTÁRIA
 ORÇAMENTOS FISCAL E DA SEGURIDADE SOCIAL
 JANEIRO A JUNHO DE 2014/BIMESTRE: MAIO E JUNHO

URF, Art. 48 - Anexo XIV

R\$ 1,00

BALANÇO ORÇAMENTÁRIO - RECEITAS		No Bimestre	Até o Bimestre
Previsão Inicial da Receita			110.000.000,00
Previsão Atualizada da Receita			110.000.000,00
Receitas Realizadas	17.983.960,86		54.308.130,09
Déficit Orçamentário			0,00
Saldos de Exercícios Anteriores			5.146.229,15

BALANÇO ORÇAMENTÁRIO - DESPESAS		No Bimestre	Até o Bimestre
Dotação Inicial			110.000.000,00
Dotação Atualizada			110.000.000,00
Despesas Empenhadas	16.848.396,88		69.439.540,74
Despesas Liquidadas	17.147.647,43		48.937.165,94
Superávit Orçamentário			5.370.964,15

DESPESAS POR FUNÇÃO/SUBFUNÇÃO		No Bimestre	Até o Bimestre
Despesas Empenhadas		16.848.396,88	69.439.540,74
Despesas Liquidadas		17.147.647,43	48.937.165,94

RECEITA CORRENTE LÍQUIDA - RCL		Até o Bimestre
Receita Corrente Líquida		94.399.452,35

RECEITAS/DESPESAS DOS REGIMES DE PREVIDÊNCIA		No Bimestre	Até o Bimestre
Regime Próprio de Previdência Social dos Servidores Públicos			
Receitas Previdenciárias (III)	1.561.739,91		5.123.277,24
Despesas Previdenciárias (IV)	374.076,28		1.086.134,55
Resultado Previdenciário (III - IV)	1.187.663,63		4.037.142,69

RESULTADOS NOMINAL E PRIMÁRIO	Meta Fixada no Anexo de Metas Fiscais da LDO	Resultado Apurado Até o Bimestre	% em Relação à Meta
	(a)	(b)	(b/a)
Resultado Nominal	3.000.000,00	0,00	0,00%
Resultado Primário	500.000,00	5.174.292,96	1034,86%

MOVIMENTAÇÃO DOS RESTOS A PAGAR	Inscrição	Cancelamento Até o Bimestre	Pagamento Até o Bimestre	Saldo a Pagar
POR PODER				
RESTOS A PAGAR PROCESSADOS	12.065.356,89	0,00	4.643.940,20	7.421.416,69
Poder Executivo	12.065.356,89	0,00	4.643.940,20	7.421.416,69
Poder Legislativo	0,00	0,00	0,00	0,00
RESTOS A PAGAR NÃO-PROCESSADOS	1.031.378,26	946.179,19	0,00	85.199,07
Poder Executivo	1.031.378,26	946.179,19	0,00	85.199,07
Poder Legislativo	0,00	0,00	0,00	0,00
TOTAL	13.096.735,15	946.179,19	4.643.940,20	7.506.615,76

DESPESAS COM MANUTENÇÃO E DESENVOLVIMENTO DO ENSINO - MDE	Valor Apurado Até o Bimestre	Limite Constitucional Anual	
		% Mínimo a Aplicar no Exercício	% Aplicado Até o Bimestre
Mínimo Anual de 25% das Receitas de Impostos na Manutenção e Des. do Ensino	9.164.475,39	25%	35,31%
Mínimo Anual de 60% do FUNDEB na Remuneração dos Professores do Ensino Fundamental	11.726.005,32	60%	63,08%

RECEITAS DE OPERAÇÕES DE CRÉDITO E DESPESAS DE CAPITAL		Valor Apurado Até o Bimestre	Saldo não Realizado
Receita de Operação de Crédito		0,00	3.000.000,00
Despesa de Capital Líquida		3.720.511,01	8.826.659,69

PROJEÇÃO ATUARIAL DOS REGIMES DE PREVIDÊNCIA	Exercício	10º Exercício	20º Exercício	35º Exercício
Regime Próprio de Previdência Social dos Servidores Públicos	0,00	0,00	0,00	0,00
Repassa da Contribuição Patronal (III)	0,00	0,00	0,00	0,00
Receitas Previdenciárias (IV)	0,00	0,00	0,00	0,00
Despesas Previdenciárias (V)	0,00	0,00	0,00	0,00
Resultado Previdenciário (IV - V)	0,00	0,00	0,00	0,00
Repassa Recebido para Cobertura de Déficit do RPPS (VI)	0,00	0,00	0,00	0,00



MUNICÍPIO DE PACAJUS
DEMONSTRATIVO SIMPLIFICADO DO RELATÓRIO RESUMIDO DA EXECUÇÃO ORÇAMENTÁRIA
ORÇAMENTOS FISCAL E DA SEGURIDADE SOCIAL
JANEIRO A JUNHO DE 2014/BIMESTRE: MAIO E JUNHO

RRF, Art. 48 - Anexo XIV


RS 1,00

RECEITA DA ALIENAÇÃO DE ATIVOS E APLICAÇÃO DOS RECURSOS	Valor Apurado Até o Bimestre	Saldo não Realizado
Receita de Capital Resultante da Alienação de Ativos	0,00	50.000,00
Aplicação dos Recursos da Alienação de Ativos	0,00	0,00

DESPESAS COM AÇÕES E SERVIÇOS PÚBLICOS DE SAÚDE	Valor Apurado Até o Bimestre	Limite Constitucional Anual	
		% Mínimo a Aplicar no Exercício	% Aplicado Até o Bimestre
Despesas Próprias com Ações e Serviços Públicos de Saúde	6.550.364,31	15%	26,11%

DESPESAS DE CARÁTER CONTINUADO DERIVADAS DE PPP'S CONTRATADAS	VALOR APURADO NO EXERCÍCIO CORRENTE
Total das Despesas / RCL (%)	0,00

FONTE: Sistema de Contabilidade, Unidade Responsável: Secretaria de Fazenda, Data da emissão 09/08/2014 e hora de emissão 11:14


Marcos Roberto Brito Paixão
Prefeito Municipal


Antonio Rodrigues de Araújo
Secretário de Fazenda


ALFA CONTABILIDADE EIRELI
CAC-ET-007490-3
Assessoria Contábil