



RELATÓRIO RESUMIDO DA EXECUÇÃO ORÇAMENTÁRIA
DEMONSTRATIVO DO RESULTADO PRIVADO
ORÇAMENTOS FISCAL E DA SEGURIDADE SOCIAL
1º trimestre de 2012 (mês de março de 2012)

CARÁ
Governo Municipal de Carajás
Consórcio


SAC ESPLANADA
RUA 13 DE ABRIL, 2003
66061-900
CARAJÁS - PA


MUNICÍPIO DE
CARAJÁS - PA
RUA 13 DE ABRIL, 2003
66061-900


Ailton Costa
Presidente Municipal
Carajás - PA
13/03/2012

RELATÓRIO RESUMIDO DA EXECUÇÃO ORÇAMENTÁRIA
DEMONSTRATIVO DOS RECURSOS A PAGAR
POR PODER E FUNÇÃO
CONTAS DE DESPESA E DA SECRETARIA ESPECIAL
DE FINESTRE DE 2013 (Considerar a Despesa)

Catá
GOVERNO MUNICIPAL 42: PAGAR
Contabilidade

PISD - ANEXO 2X (17, 17, 18, 19, 20, 21, 22, 23, 24, 25, 26, 27, 28, 29, 30, 31, 32, 33, 34, 35, 36, 37, 38, 39, 40, 41, 42, 43, 44, 45, 46, 47, 48, 49, 50, 51, 52, 53, 54, 55, 56, 57, 58, 59, 60, 61, 62, 63, 64, 65, 66, 67, 68, 69, 70, 71, 72, 73, 74, 75, 76, 77, 78, 79, 80, 81, 82, 83, 84, 85, 86, 87, 88, 89, 90, 91, 92, 93, 94, 95, 96, 97, 98, 99, 100)

31.12.20

CÓDIGO / DESCRIÇÃO	RECURSOS A PAGAR		PROCESSADOS		RECURSOS A PAGAR NÃO PROCESSADOS		TOTAL
	INSCRITOS		CONTABILIZADOS		INSCRITOS		
	EM EXECUÇÃO (EM 31 DE DEZ.)	EM EXECUÇÃO (EM 31 DE DEZ.)	ANTERIORES	EM DEZ.	EM EXECUÇÃO (EM 31 DE DEZ.)	EM EXECUÇÃO (EM 31 DE DEZ.)	
2001-SECRETARIA MUNICIPAL DE SAÚDE	1.643.822,71	4.868.449,31	357.782,35	2.438.098,65	3.423.854,36	217.257,35	6.00
2002-SECRETARIA MUNICIPAL DE EDUCAÇÃO	1.042.402,34	4.431.822,71	319.355,85	2.423.129,33	1.322.114,36	287.713,36	6.00
2003-SECRETARIA MUNICIPAL DE CULTURA	11.158,36	6,00	11.158,36	6,00	6,00	6,00	6.00
2004-SECRETARIA MUNICIPAL DE SERVIÇOS	1.483,10	6,00	1.483,10	6,00	6,00	6,00	6.00
2005-SECRETARIA MUNICIPAL DE AÇÃO SOCIAL/F	892,74	6,00	892,74	6,00	6,00	6,00	6.00
2006-SECRETARIA MUNICIPAL DE AÇÃO SOCIAL/F	213,45	6,00	213,45	6,00	6,00	6,00	6.00
2007-SECRETARIA DE CRIANÇAS	33.710,00	6,00	33.710,00	6,00	6,00	6,00	6.00
2008-SECRETARIA DE AGRICULTURA E PISCICULTURA	1.290,00	6,00	1.290,00	6,00	6,00	6,00	6.00
2009-SECRETARIA DE CULTURA	8.310,71	6,00	8.310,71	6,00	6,00	6,00	6.00
2010-SECRETARIA DE LINGUAGEM	64.673,78	6,00	64.673,78	6,00	6,00	6,00	6.00
2011-SECRETARIA DE INFRA-ESTRUTURA E RECURSOS HUMANOS	6.342,00	6,00	6.342,00	6,00	6,00	6,00	6.00
2012-SECRETARIA DE PRECATORIOS	12.346,75	6,00	12.346,75	6,00	6,00	6,00	6.00
2013-SECRETARIA DE ADMINISTRAÇÃO	3.100,00	6,00	3.100,00	6,00	6,00	6,00	6.00
2014-SECRETARIA MUNICIPAL DE SAÚDE	18.191,17	6,00	18.191,17	6,00	6,00	6,00	6.00
2015-SECRETARIA MUNICIPAL DE AÇÃO SOCIAL/F	1.375,20	6,00	1.375,20	6,00	6,00	6,00	6.00
2016-SECRETARIA DE TRANSPORTES	209,19	6,00	209,19	6,00	6,00	6,00	6.00
2017-SECRETARIA DE CRIANÇAS	931,90	6,00	931,90	6,00	6,00	6,00	6.00
2018-SECRETARIA DE EDUCAÇÃO	152.755,13	6,00	152.755,13	6,00	6,00	6,00	6.00
2019-SECRETARIA DE AGRICULTURA E PISCICULTURA	3.385,00	6,00	3.385,00	6,00	6,00	6,00	6.00
2020-SECRETARIA DE FORTALECIMENTO	5,00	6,00	5,00	6,00	6,00	6,00	6.00
2021-SECRETARIA DE ADMINISTRAÇÃO	973,04	6,00	973,04	6,00	6,00	6,00	6.00
2022-SECRETARIA MUNICIPAL DE SAÚDE	61.034,25	6,00	61.034,25	6,00	6,00	6,00	6.00
2023-SECRETARIA MUNICIPAL DE AÇÃO SOCIAL/F	1.203,83	6,00	1.203,83	6,00	6,00	6,00	6.00
2024-SECRETARIA DE CRIANÇAS	7.533,26	6,00	7.533,26	6,00	6,00	6,00	6.00
2025-SECRETARIA DE AGRICULTURA E PISCICULTURA	920	6,00	920	6,00	6,00	6,00	6.00
2026-SECRETARIA DE EDUCAÇÃO	117.922,81	6,00	117.922,81	6,00	6,00	6,00	6.00
2027-SECRETARIA DE AÇÃO SOCIAL/F	7.520,00	6,00	7.520,00	6,00	6,00	6,00	6.00

SECRETARIA MUNICIPAL DE CONTABILIDADE
Sociedade Civil de Interesse Público
Rua...
CNPJ...
Inscrição Estadual...
Inscrição Municipal...
Cidade...
Estado...
CEP...
Data: 11/12/2013

Autores
CNPJ...
Inscrição Estadual...
Inscrição Municipal...
Cidade...
Estado...
CEP...

RELATÓRIO RESUMIDO DA EXECUÇÃO ORÇAMENTÁRIA
DETERMINATIVO DOS RECURSOS A PAGAR
POR PODER E ÓRGÃO

Ceará
Governo Municipal de Pacajós
Consolidado

CÓDIGO	DESCRIÇÃO	EXERCÍCIO ANTERIOR		EXERCÍCIO ANTERIOR		EXERCÍCIO ANTERIOR		EXERCÍCIO ANTERIOR		EXERCÍCIO ANTERIOR		TOTAL (123)+(2)
		PLANO	PLANO	PLANO	PLANO	PLANO	PLANO	PLANO	PLANO			
2011-SECRETARIA DE CULTURA/PAJ	2011-SECRETARIA DE CULTURA/PAJ	0,00	354.251,03	0,00	354.251,03	0,00	354.251,03	0,00	354.251,03	0,00	354.251,03	0,00
2011-SECRETARIA DE RECURSOS HUMANOS	2011-SECRETARIA DE RECURSOS HUMANOS	0,00	3.345,02	0,00	3.345,02	0,00	3.345,02	0,00	3.345,02	0,00	3.345,02	0,00
2011-FUNDO DE PREVIDÊNCIA SOCIAL	2011-FUNDO DE PREVIDÊNCIA SOCIAL	0,00	22.254,02	0,00	22.254,02	0,00	22.254,02	0,00	22.254,02	0,00	22.254,02	0,00
Legislativa	Legislativa	1.150,00	5.386,33	0,00	5.386,33	0,00	5.386,33	0,00	5.386,33	0,00	5.386,33	0,00
2010-CÂMARA MUNICIPAL DE PACAJÓS	2010-CÂMARA MUNICIPAL DE PACAJÓS	1.150,00	0,00	0,00	0,00	0,00	0,00	0,00	0,00	0,00	0,00	0,00
2021-CÂMARA MUNICIPAL DE PACAJÓS	2021-CÂMARA MUNICIPAL DE PACAJÓS	0,00	5.136,33	0,00	5.136,33	0,00	5.136,33	0,00	5.136,33	0,00	5.136,33	0,00
Judiciária	Judiciária	0,00	0,00	0,00	0,00	0,00	0,00	0,00	0,00	0,00	0,00	0,00
Multifunções Públicas	Multifunções Públicas	0,00	0,00	0,00	0,00	0,00	0,00	0,00	0,00	0,00	0,00	0,00
RECURSOS A PAGAR	RECURSOS A PAGAR	1.150,00	5.386,33	0,00	5.386,33	0,00	5.386,33	0,00	5.386,33	0,00	5.386,33	0,00
CONTAS-ORÇAMENTÁRIAS (2)	CONTAS-ORÇAMENTÁRIAS (2)	13.333,00	13.333,00	0,00	13.333,00	0,00	13.333,00	0,00	13.333,00	0,00	13.333,00	0,00
2002-SECRETARIA MUNICIPAL DE SAÚDE/MS	2002-SECRETARIA MUNICIPAL DE SAÚDE/MS	13.333,00	0,00	0,00	0,00	0,00	0,00	0,00	0,00	0,00	0,00	0,00
2002-SECRETARIA DE EDUCAÇÃO/ME	2002-SECRETARIA DE EDUCAÇÃO/ME	0,00	0,00	0,00	0,00	0,00	0,00	0,00	0,00	0,00	0,00	0,00
2002-FUNDO MUNICIPAL DE AÇÃO SOCIAL	2002-FUNDO MUNICIPAL DE AÇÃO SOCIAL	0,00	0,00	0,00	0,00	0,00	0,00	0,00	0,00	0,00	0,00	0,00
2002-SECRETARIA DE SAÚDE/MS	2002-SECRETARIA DE SAÚDE/MS	0,00	0,00	0,00	0,00	0,00	0,00	0,00	0,00	0,00	0,00	0,00
2002-SECRETARIA MUNICIPAL DE SAÚDE/MS	2002-SECRETARIA MUNICIPAL DE SAÚDE/MS	0,00	0,00	0,00	0,00	0,00	0,00	0,00	0,00	0,00	0,00	0,00
2002-SECRETARIA DE EDUCAÇÃO/ME	2002-SECRETARIA DE EDUCAÇÃO/ME	0,00	0,00	0,00	0,00	0,00	0,00	0,00	0,00	0,00	0,00	0,00
2002-FUNDO MUNICIPAL DE AÇÃO SOCIAL	2002-FUNDO MUNICIPAL DE AÇÃO SOCIAL	0,00	0,00	0,00	0,00	0,00	0,00	0,00	0,00	0,00	0,00	0,00
2002-SECRETARIA DE SAÚDE/MS	2002-SECRETARIA DE SAÚDE/MS	0,00	0,00	0,00	0,00	0,00	0,00	0,00	0,00	0,00	0,00	0,00
TOTAL (123)+(2)	TOTAL (123)+(2)	1.150,00	5.386,33	0,00	5.386,33	0,00	5.386,33	0,00	5.386,33	0,00	5.386,33	0,00

NOTAS: - Os aumentos de 'Estruturação de recursos a pagar', 'ampliação de verificação de recursos a pagar', 'ampliação de pagamento' e 'imprevidido' - no presente relatório especificados neste modelo de SW, sendo não relacionados na coluna mais detalhada.
- Mesmo que o relatório de 2022 esteja encerrado, esta relatório não costuma ser atualizado a pagar inscritas em 2022


[Assinatura]
MAYCO GONCALVES
Presidente do Conselho Municipal de Pacajós


[Assinatura]
MAYCO GONCALVES
Presidente do Conselho Municipal de Pacajós


[Assinatura]
MAYCO GONCALVES
Presidente do Conselho Municipal de Pacajós

RELATÓRIO RESUMIDO DA EXECUÇÃO ORÇAMENTÁRIA
DEMONSTRATIVO DOS RESULTADOS A FOLHA
POR FOLHA E DÉCIMO
ESPECÍFICO FISCAL E DA SEGURIDADE SOCIAL
(1º Bimestre de 2012 (Janeiro e Fevereiro))

Ceará
Governo Municipal de Pacajus
Cesoni Lado


MAYOR
Ceará


MUNICIPAL SECRETARY
Ceará


MUNICIPAL CONTROLLER
Ceará

RESO - ANEXO A (Lei 9.394/1996, Art. 72) R\$ 1,00

RECEITAS DO EXERCÍCIO

RECEITA RESULTANTE DE IMPÓSTOS	PREVISÃO ANUAL	REALIZAÇÃO ATUALIZADA (A)	NO Bimestre	RECEITAS REALIZADAS		%
				NO Bimestre	ATE O Bimestre (B)	
				(C)	(D) = (B)/(A)X100	
I - RECEITAS DE IMPÓSTOS	1.258.150,00	2.265.159,50	947.702,26	1.599.052,34	154,62	
1.1 - Receita resultante do imposto sobre a propriedade predial e territorial urbana - IPTU	106.000,00	305.053,00	29.620,86	217.743,49	214,50	
1.1.1 - IPTU	43.350,00	43.350,00	28.771,13	71.960,93	371,69	
1.1.2 - Multa, juros de mora e outros encargos do IPTU	20,00	20,00	0,00	0,00	0,00	
1.1.3 - Dívida ativa do IPTU	62.630,00	62.630,00	10.849,73	233.600,56	244,27	
1.1.4 - Multa, juros de mora, atualização monetária e outros encargos da dívida ativa do IPTU	20,00	20,00	0,00	448,90	2.243,60	
1.1.5 - Deduções da receita do IPTU	0,00	0,00	0,00	0,00	0,00	
1.2 - Receita resultante do imposto sobre transmissões 'inter vivos' - ITBI	124.000,00	214.000,00	84.506,34	520.493,36	437,14	
1.2.1 - ITBI	124.000,00	214.000,00	84.506,34	520.493,36	430,14	
1.2.2 - Multa, juros de mora e outros encargos do ITBI	0,00	0,00	0,00	0,00	0,00	
1.2.3 - Dívida ativa do ITBI	0,00	0,00	0,00	0,00	0,00	
1.2.4 - Multa, juros de mora, atualização monetária e outros encargos da dívida ativa do ITBI	0,00	0,00	0,00	0,00	0,00	
1.2.5 - Deduções da receita do ITBI	0,00	0,00	0,00	0,00	0,00	
1.3 - Receita resultante do imposto sobre serviços de qualquer natureza - ISS	1.450.150,00	1.450.150,00	447.083,36	1.655.216,14	121,41	
1.3.1 - ISS	1.450.150,00	1.450.150,00	446.749,00	1.654.196,75	121,02	
1.3.2 - Multa, juros de mora e outros encargos do ISS	10,00	10,00	0,00	0,00	0,00	
1.3.3 - Dívida ativa do ISS	10,00	10,00	0,00	0,00	0,00	
1.3.4 - Multa, juros de mora, atualização monetária e outros encargos da dívida ativa do ISS	150,00	150,00	283,76	5.559,39	5.639,33	
1.3.5 - Deduções da receita do ISS	10,00	10,00	0,00	0,00	0,00	
1.4 - Receita resultante do imposto de renda recebido na fonte - IRRF	543.000,00	543.000,00	376.251,70	750.893,35	139,92	
1.4.1 - IRRF	543.000,00	543.000,00	376.251,70	750.893,35	139,62	
1.4.2 - Multa, juros de mora e outros encargos do IRRF	0,00	0,00	0,00	0,00	0,00	
1.4.3 - Dívida ativa do IRRF	0,00	0,00	0,00	0,00	0,00	
1.4.4 - Multa, juros de mora, atualização monetária e outros encargos da dívida ativa do IRRF	0,00	0,00	0,00	0,00	0,00	


SECRETARIA MUNICIPAL DE FINANÇAS
CNPJ nº 06.908.248/0001-00
CNPIS nº 06.908.248/0001-00


SECRETARIA MUNICIPAL DE FINANÇAS
CNPJ nº 06.908.248/0001-00
CNPIS nº 06.908.248/0001-00

Ass: Carlos Roberto
Prefeito Municipal
Caro All Sábines Júnior
Presidente do Conselho de Administração
PREFEITURA MUNICIPAL DE MACAJÁS
PRAÇA DE SÃO JOSÉ, 100 - CENTRO - MACAJÁS - PE
CEP: 55.000-000

			0,00	0,00	0,00	0,00	0,00	0,00	0,00	0,00	0,00	0,00
1.5	da dívida ativa do ITR		0,00	0,00	0,00	0,00	0,00	0,00	0,00	0,00	0,00	0,00
1.5.5	Deduções da receita do ITR		0,00	0,00	0,00	0,00	0,00	0,00	0,00	0,00	0,00	0,00
1.5.5.1	receita resultante da imposto territorial rural - ITR		0,00	0,00	0,00	0,00	0,00	0,00	0,00	0,00	0,00	0,00
1.5.5.1.1	- ITR		0,00	0,00	0,00	0,00	0,00	0,00	0,00	0,00	0,00	0,00
1.5.5.1.2	- Multa, juros de mora e outros encargos do ITR		0,00	0,00	0,00	0,00	0,00	0,00	0,00	0,00	0,00	0,00
1.5.5.1.3	- Dívida ativa do ITR		0,00	0,00	0,00	0,00	0,00	0,00	0,00	0,00	0,00	0,00
1.5.5.1.4	- Multa, juros de mora, atualização monetária e outros encargos da dívida ativa do ITR		0,00	0,00	0,00	0,00	0,00	0,00	0,00	0,00	0,00	0,00
1.5.5.1.5	- Reduções da receita do ITR		0,00	0,00	0,00	0,00	0,00	0,00	0,00	0,00	0,00	0,00
2	RECEITA DE TRANSFERÊNCIAS CONSTITUCIONAIS E LEGAIS											
2.1	Cota parte do FPM		41.050.730,00	43.097.730,00	8.087.024,33	39.587.501,01	91,47	39.587.501,01	95,22	39.587.501,01	95,22	91,47
2.1.1	- Cota parte do FPM		27.626.150,00	27.626.150,00	5.365.746,22	24.711.734,56	89,45	24.711.734,56	89,45	24.711.734,56	89,45	89,45
2.1.1.1	- Parcela referente à CF, art. 159, I, alínea b		27.626.150,00	27.626.150,00	5.365.746,22	24.711.734,56	89,45	24.711.734,56	89,45	24.711.734,56	89,45	89,45
2.1.1.2	- Parcela referente à CF, art. 159, I, alínea b		0,00	0,00	0,00	0,00	0,00	0,00	0,00	0,00	0,00	0,00
2.1.2	- Cota parte do ICMS		14.355.200,00	14.355.120,00	2.169.922,03	13.226.053,10	92,82	13.226.053,10	92,82	13.226.053,10	92,82	92,82
2.1.3	- ICMS - Destinação - L.C. 87/1995		75.430,00	75.450,00	9.597,75	54.317,54	72,93	54.317,54	72,93	54.317,54	72,93	72,93
2.1.4	- Cota parte ITR - Esporádica		37.700,00	87.720,00	9.531,47	51.137,05	61,31	51.137,05	61,31	51.137,05	61,31	61,31
2.1.5	- Cota parte ITR		5.500,00	5.870,00	1.111,58	4.592,73	78,25	4.592,73	78,25	4.592,73	78,25	78,25
2.1.6	- Cota parte SPVA		548.750,00	943.720,00	30.688,22	1.134.715,23	199,60	1.134.715,23	199,60	1.134.715,23	199,60	199,60
2.1.7	- Cota parte IOP-Ouro		0,00	0,00	0,00	0,00	0,00	0,00	0,00	0,00	0,00	0,00
3	TOTAL DA RECEITA DE IMPOSTOS (1 + 2)		45.358.150,00	45.358.360,00	9.004.715,64	43.134.743,35	95,21	43.134.743,35	95,21	43.134.743,35	95,21	95,21

	PREVISÃO INICIAL	PREVISÃO ATUALIZADA (a)	RECEITAS REALIZADAS		(c) = (b) x 100
			até o Bimestre em exercício	até o Bimestre anterior	
4 - RECEITAS ADICIONAIS PARA FINANCIAMENTO DO ENSINO	0,00	0,00	0,00	0,00	0,00
5 - RECEITAS DE APLICAÇÃO FINANCEIRA E OUTROS RECURSOS DE EMPÓSITOS VENCIDAS AO ENDSIM	2.439.132,00	2.459.132,00	474.324,56	2.487.040,34	99,94
5.1 - Transferências do salário-educação	895.223,00	915.123,00	156.025,00	594.483,97	70,86
5.2 - Outras transferências do FINE	1.544.011,00	1.544.011,00	307.734,61	1.474.302,34	95,52
5.3 - Aplicação financeira dos recursos do FINE	0,00	0,00	558,77	17.154,43	0,00
6 - RECEITAS DE TRANSFERÊNCIAS DE CONVÊNIO	30.000,00	30.000,00	266,10	29.755,07	99,18
6.1 - Transferências de convênios	0,00	0,00	0,00	0,00	0,00
6.2 - Aplicação financeira dos recursos de convênios	30.000,00	30.000,00	266,10	29.755,07	99,18
7 - RECEITA DE OPERAÇÕES DE CRÉDITO	0,00	0,00	0,00	0,00	0,00


 Rui Costa Gomes
 Prefeito Municipal
 Rua Manoel de Sá, 111 - Centro
 Itacaré - BA


 Rui Costa Gomes
 Prefeito Municipal
 Rua Manoel de Sá, 111 - Centro
 Itacaré - BA

5 - CÍTRIS RECEITAS PARA FINANCIAMENTO DO ENSINO	0,00	332.419,39	301.151,11	0,30
9 - TOTAL DAS RECEITAS ADICIONAIS PARA FINANCIAMENTO DO ENSINO (4.5-5-1-9)	2.529.332,00	707.864,07	2.119.377,52	12,35

RECEITAS

RECEITAS DO FUNDEB	PREVISÃO INICIAL	PARTE ATUALIZADA (a)	RECEITAS REALIZADAS		%
			NO Bimestre	ATÉ O Bimestre (b)	
10 - RECEITAS DESTINADAS AO FUNDEB	3.611.642,00	5.615.042,00	1.407.332,47	7.705.754,55	39,41
10.1 - Cota-parte FPM destinada ao Fundeb (20% de 2.1.1.3)	5.323.350,00	5.521.300,00	303.133,69	4.732.333,11	35,24
10.2 - Cota-parte IZS destinada ao Fundeb (20% de 2.1.7)	2.171.220,00	2.872.200,00	493.954,39	2.774.117,43	95,24
10.3 - Cota-parte IZS destinada ao Fundeb (20% de 2.1.3)	15.000,00	15.000,00	1.999,54	10.937,47	73,68
10.4 - Cota-parte IPTU destinada ao Fundeb (20% de 2.4)	17.220,00	27.440,00	1.823,73	3.434,50	54,77
10.5 - Cota-parte ITR destinada ao Fundeb (20% de 2.3)	1.380,00	1.110,00	223,29	311,10	79,82
10.6 - Cota-parte IMA destinado ao Fundeb (20% de 2.6)	189.732,00	193.732,00	6.136,81	217.533,94	124,64
11 - RECEITAS RECEBIDAS DO FUNDEB	27.346.600,00	27.346.600,00	5.234.631,24	27.013.351,98	48,73
11.1 - Transferência de recursos do Fundeb	20.734.540,00	20.734.540,00	3.576.934,31	19.595.749,44	94,95
11.2 - Complementação de União ao Fundeb	6.612.060,00	6.612.060,00	1.657.696,93	7.072.327,12	107,26
11.3 - restos de aplicação financeira dos recursos do Fundeb	0,00	0,00	0,00	25.775,42	0,60
12 - RESULTADO LÍQUIDO DAS TRANSFERÊNCIAS DO FUNDEB (11.1 - 10)	12.116.438,00	12.136.438,00	2.165.052,42	22.219.594,89	190,61

[SE RESULTADO LÍQUIDO DA TRANSFERÊNCIA (11)>10] = ACESSO RESULTANTE DAS TRANSFERÊNCIAS DO FUNDEB
 [SE RESULTADO LÍQUIDO DA TRANSFERÊNCIA (11)<10] = DEFICÍCIO RESULTANTE DAS TRANSFERÊNCIAS DO FUNDEB

DESPESAS DO FUNDEB	DOTAÇÃO INICIAL	DOTAÇÃO ATUALIZADA (d)	DESPESAS LIQUIDADAS		%
			NO Bimestre	ATÉ O Bimestre (e)	
11-PAGAMENTO DOS PROFISSIONAIS DO MAGISTÉRIO	19.634.785,87	22.262.741,35	5.667.733,59	27.218.321,53	103,09
11.1 - Com Educação Infantil	5.023.714,07	4.979.672,15	1.393.875,40	4.978.679,13	100,00
11.2 - Com Educação Fundamental	14.611.071,80	17.283.069,20	4.274.858,19	22.239.642,40	100,12
11-OUTRAS DESPESAS	11.364.550,00	11.597.391,70	1.976.221,64	11.120.215,07	100,20

[Assinatura]
 Prefeito Municipal
 Antônio Carlos de Sá
 Rua Assis Brasil, 100 - Jd. São José
 Picos - CE
 CEP: 63600-000

[Assinatura]
 Secretário Municipal
 João Manoel de Jesus Pereira
 Picos - CE

[Assinatura]
 Sec. de Educação
 José A. de Sá
 Picos - CE

14.2 - Com educação infantil	1.021.219,63	1.624.871,19	33.592,05	1.304.312,19	0,30	100,00
14.3 - Com educação fundamental	2.341.431,45	31.722.580,53	1.892.522,59	11.566.213,55	0,10	100,00
15 - Total de despesas do Fundeb	31.999.315,65	35.359.217,05	7.443.855,63	35.389.217,05		100,00
DEBÍTORES PARA FINS DO LIMITE DO FUNDEB PARA PAGAMENTO DOS PROFISSIONAIS DO MAGISTERIO						
16-Postos a pagar inscritos no exercício sem disponibilidade financeira de recursos do Fundeb			2.532.237,62			
17-Despesas custeadas com o "suplemento" financeiro do exercício anterior, do Fundeb			0,00			
18-Total de deduções consideradas para fins do limite do Fundeb (16+17)			2.532.237,62			
19-Importo de 60% do Fundeb na remuneração do magistério com educação infantil e ensino fundamental (13-16)/11 x 100%						71,47
CONTROLE DA UTILIZAÇÃO DE RECURSOS NO EXERCÍCIO SUBSEQUENTE						
20-Recurso recebido do Fundeb em exercício anterior que não foram utilizados			0,00			
21-Despesas custeadas com o saldo de 11/21 até o bimestre atual			0,00			
MANUTENÇÃO E DESENVOLVIMENTO DO ENSINO - DESPESAS CUSTEADAS COM A RECEITA RESULTANTE DE IMPOSTOS E RECURSOS DO FUNDEB						
RECEITAS COM AÇÕES TÍPICAS DE VDE	PREVISÃO INICIAL	PREVISÃO ATUALIZADA (B)	PROVISÃO ATUALIZADA (B)	NO BIMESTRE (C)	ATE O BIMESTRE (D)	% ((C)/(D)) x 100
	11.332.592,00	11.330.590,00	11.330.590,00	2.258.679,16	10.726.235,54	55,21
DESPESAS COM AÇÕES TÍPICAS DE VDE	DOTAÇÃO INICIAL	DOTAÇÃO ATUALIZADA (E)	DESPESAS LIQUIDADAS NO BIMESTRE (F)	DESPESAS EM RESTOS A PAGAR NÃO PROCESSADAS (G)	ATE O BIMESTRE (H)	% ((F)+(G))/(H) x 100
	6.344.590,70	6.753.430,37	1.475.074,34	5.753.430,57	0,00	100,00
21.3 - Despesas custeadas com recursos do Fundeb	6.344.590,70	6.753.430,37	1.475.074,34	5.753.430,57	0,00	100,00

[Assinatura]
Secretaria Municipal de Educação
Praça Municipal

[Assinatura]
MUNICÍPIO DE COZANÁ
SECRETARIA MUNICIPAL DE EDUCAÇÃO

[Assinatura]
AUGUSTO CARVALHO
Presidente do Conselho Municipal de Educação
Praça Municipal

RELATÓRIO RESUMIDO DA EXECUÇÃO ORÇAMENTÁRIA
DEMONSTR. DAS RECEITAS E DESPESAS
COM VALORIZAÇÃO E CUSTEIO DO FUNDO - VZE
ORÇAMENTOS FISCAL E DA SEGURIDADE SOCIAL
1º Bimestre de 2012 (Novembro a Dezembro)

Ceará
Governo Municipal de Pacajós
Contabilidade

23.2 - Despesas custeadas com outros recursos de impostos	0,00	0,00	0,00	0,00	0,00	0,00	0,00	0,00	0,00
24 - Imposto fundiário	36.460.749,30	30.548.289,27	6.367.231,80	30.548.289,27	30.548.289,27	0,00	0,00	0,00	0,00
24.1 - Despesas custeadas com recursos do Fundo	24.134.485,23	28.331.346,48	5.367.231,27	28.331.346,48	28.615.645,43	0,00	0,00	0,00	0,00
24.2 - Despesas custeadas com outros recursos de impostos	1.295.264,05	1.356.442,79	199.970,51	1.356.442,79	1.932.442,73	0,00	0,00	0,00	0,00
25 - Ensino médio	0,00	0,00	0,00	0,00	0,00	0,00	0,00	0,00	0,00
26 - Ensino superior	100,00	0,00	0,00	0,00	0,00	0,00	0,00	0,00	0,00
27 - Ensino profissional não integrado ao ensino regular	100,00	0,00	0,00	0,00	0,00	0,00	0,00	0,00	0,00
28 - Outros	0,00	0,00	0,00	0,00	0,00	0,00	0,00	0,00	0,00
29 - Total de despesas com ações típicas de MDE	32.905.900,00	37.333.573,54	7.843.866,44	37.333.573,54	37.333.573,54	0,00	0,00	0,00	0,00

DESIGNAÇÕES CONSIDERADAS PARA FINS DO LIMITE CONSTITUCIONAL DO MDE


30 - Resultado líquido das transferências do Fundo	12.189.994,49								
31 - Despesas custeadas com a complementação do Fundo no exercício	7.692.327,52								
32 - Receita de aplicação financeira dos recursos do Fundo até o Bimestre	23.273,42								
33 - Despesas custeadas com "superávit financeiro" do exercício anterior do Fundo	0,00								
34 - Despesas custeadas com o "superávit financeiro" financeiro do exercício anterior, de outros recursos de impostos	1.231.437,92								
35 - Restos a pagar inscritos no exercício sem disponibilidade financeira	3.654.600,34								
36 - Cancelamento do exercício de restos a pagar inscritos com dispon. de recursos de impostos vinculados no ensino	0,00								
37 - Total das deduções para fins do limite constitucional	2.223.725,89								
38 - Total das despesas para fins de limite ((23 + 24) - 37)	13.707.354,15								

39 - Alíquota de 20% das receitas resultantes de impostos em MDE ((38/3) x 100)M

OUTRAS INFORMAÇÕES PARA CONTROLE	SITUAÇÃO INICIAL	REPARO AJUSTADO (C)	DESPESAS LIQUIDADAS		RESERVAS EM RESTOS A PAGAR NÃO PROCESSADOS (F)	X ((E) - (F)) x 100
			NO Bimestre (E)	ATÉ O Bimestre (E)		
	0,00	0,00	0,00	0,00	0,00	0,00
	2.550,00	2.550,00	0,00	2.550,00	0,00	100,00

40 - Despesas custeadas com a aplicação financeira de outros recursos impostos vinculados ao ensino

41 - Despesas custeadas com a contribuição social do salário-educação



 Al. José Guedes
 Prefeito Municipal
 Comissão de Controle do Município
 Pacajós - CE
 Portaria N.º 1002/2012

RELATÓRIO RESUMIDO DA EXECUÇÃO ORÇAMENTÁRIA
 DEMONSTRATIVO DAS RECEITAS E DESPESAS
 COM PARTICIPAÇÃO E RECEITA DO EXERCÍCIO - NVE
 RECURSOS FISCAIS E DA SEGURIDADE SOCIAL
 6º Bimestre de 2021 (Janeiro a Junho)

42 - Despesas custeadas com operações de crédito	0,00	0,00	0,00	0,00	0,00	0,00	0,00
43 - Despesas custeadas com outras receitas para financiamento do exor	0,00	0,00	0,00	0,00	0,00	0,00	0,00
44 - Total de outras despesas custeadas com receitas adicionais para financiamento do exor (42+43+44)	2.550,00	2.550,00	2.550,00	2.550,00	2.550,00	2.550,00	2.550,00
45 - Total Geral de despesas com NVE	32.908.456,00	37.134.129,54	7.843.826,44	37.334.129,94	37.334.129,94	37.334.129,94	37.334.129,94

RECURSOS A PAGAR INSCRITOS COM DISPONIBILIDADE FINANCEIRA DE RECURSOS DE IMPOSTOS VINCULADOS AO FUSIND	A PAGAR ATÉ O BIMESTRE		CANCELADAS ATC (g)	
	1.126.310,52	0,00	0,00	0,00
45 - gastos a pagar de despesas com NVE	1.126.310,52	0,00	0,00	0,00

FUNDO FINANCEIRO DOS RECURSOS	FUNDES (f)		FUNDEF	
	0,00	0,00	0,00	0,00
28-SALDO FINANCEIRO DO FUNDES EM 31 DE DEZEMBRO DO EXERCÍCIO ANTERIOR	46.988.075,55	0,00	0,00	0,00
28.3-(4) TANGENCIO DE RECURSOS DO FUNDES ATÉ O BIMESTRE	22.008.088,47	0,00	0,00	0,00
28.2-(2) PAGAMENTOS CANCELADOS ATÉ O BIMESTRE	23.275,47	0,00	0,00	0,00
28.3-(4) RECEITA DE APLICAÇÃO FINANCEIRA DOS RECURSOS DO FUNDES ATÉ O BIMESTRE	5.293,55	0,00	0,00	0,00
28-(3) SALDO FINANCEIRO DO FUNDES NO EXERCÍCIO ATUAL	23.702,11	0,00	0,00	0,00

NOTAS: - O item 35 receberá, nos bimestres anteriores a dezembro, o valor liquidado e a pagar, sem disponibilidade financeira, para que já se tenha uma 'prévia' do valor que será deduzido em deconto. Isso ocorre que se tenha conhecimento antecipado de dívidas que só seriam cobradas em dezembro.

SECRETARIA MUNICIPAL DE FINANÇAS
 SECRETARIA MUNICIPAL DE FINANÇAS
 SECRETARIA MUNICIPAL DE FINANÇAS
 SECRETARIA MUNICIPAL DE FINANÇAS

SECRETARIA MUNICIPAL DE FINANÇAS
 SECRETARIA MUNICIPAL DE FINANÇAS
 SECRETARIA MUNICIPAL DE FINANÇAS
 SECRETARIA MUNICIPAL DE FINANÇAS

RECEITAS	PROVISÃO INICIAL	FULCIMENTO ATUALIZADA (R)	RECEITAS REALIZADAS	
			RFE O RIVENTRE (B)	% (C) = (B)/A*100
RECEITAS DE IMPOSTOS LÍQUIDA (S)	43.882.910,00	43.882.910,00	41.415.458,92	94,42
Imposto Predial e Territorial Urbano - IPTU	43.750,00	43.200,00	73.500,00	171,07
Imposto sobre Transmissão de Bens Móveis - ITBM	214.000,00	224.000,00	910.493,36	425,24
Imposto sobre Serviços de Qualquer Natureza - ISS	0,00	0,00	0,00	0,00
Imposto de Renda Retido na Fonte - IRRF	543.000,00	543.000,00	750.893,35	138,28
Imposto Territorial Rural - ITR	0,00	0,00	0,00	0,00
Multas, juros de mora e outros encargos de impostos	20,00	20,00	0,00	0,00
Dívida ativa de impostos	61.900,00	61.900,00	139.039,95	224,45
Multas, juros de mora, atualização aritmética e outros encargos de impostos	30,00	30,00	445,00	1.483,33
RECEITAS DE TRANSFERÊNCIAS CONSTITUCIONAIS E LEGAIS	41.021.750,00	43.014.760,00	39.170.593,33	95,24
Cota Parte FPM	27.626.500,00	27.626.500,00	24.711.714,66	89,48
Cota Parte ITR	5.950,00	5.950,00	4.660,29	78,31
Cota Parte IPTU	363.750,00	343.750,00	1.114.138,23	309,08
Cota Parte ISS	14.396.150,00	14.396.150,00	13.626.091,10	94,61
Cota Parte IPI - Ipporização	17.200,00	17.200,00	33.431,05	194,33
Compensação Financeira Provenientes de Impostos e Transferências Constitucionais	0,00	0,00	0,00	0,00
Passeiro de ICMS	0,00	0,00	0,00	0,00
OUTRAS	0,00	0,00	0,00	0,00
TRANSFERÊNCIAS DE RECURSOS DO SISTEMA ÚNICO DE SAÚDE - SUS (11)				
Provenientes da União				
Provenientes do Estado	6.473.099,00	6.473.099,00	7.369.493,03	113,83
Provenientes de Outros Municípios	5.419.058,00	5.419.058,00	7.349.493,08	135,62
OUTRAS RECEITAS DO SUS	33.000,00	33.000,00	0,00	0,00
RECEITAS DE OPERAÇÕES DE CRÉDITO VINCULADAS A SAÚDE	0,00	0,00	0,00	0,00
OUTRAS RECEITAS PARA FINANCIAMENTO DA SAÚDE	0,00	0,00	0,00	0,00
TOTAL DE RECEITAS RECEITAS PARA FINANCIAMENTO DA SAÚDE	53.362.059,00	53.362.059,00	48.784.964,00	91,41

RECEITAS REALIZADAS

RESPOSTA

ASSINATURA DO PREFEITO MUNICIPAL

ASSINATURA DO SECRETÁRIO MUNICIPAL DE SAÚDE

ASSINATURA DO CONTADOR MUNICIPAL

ASSINATURA DO PROFISSIONAL DE CONTABILIDADE

RELATÓRIO RESUMO DA EXECUÇÃO ORÇAMENTÁRIA
DEMONSTRATIVO DAS RECEITAS DE IMPOSTOS E
DAS DESPESAS PRÓPRIAS COM SAÚDE
ORÇAMENTOS FISCAL E DA SEGURIDADE SOCIAL
6º trimestre de 2012 (Novembro a Dezembro)

Coord.
Govern. Municipal de Saúde
Comissão

DESPESAS COM SAÚDE (por grupo de natureza de despesa)	DOTAÇÃO INICIAL	DOTAÇÃO ATUALIZADA (c)	ATE O Bimestre (c)		X (f) = ((d+e)/c)x100
			RESGOS A PAGAR NÃO PROCESSADOS (e)	RESGOS A PAGAR NÃO PROCESSADOS (f)	
DESPESAS CORRENTES					
Pessoal e encargos sociais	33.278.931,60	17.766.377,54	15.951.727,54	304.600,00	100,00
Juros e encargos da dívida	9.534.154,20	10.537.226,35	10.537.226,35	0,00	100,00
Outras despesas correntes	0,00	0,00	0,00	0,00	0,00
DESPESAS DE CAPITAL					
Investimentos	3.520.757,40	6.729.233,59	6.424.611,59	304.600,00	100,00
Inversões financeiras	757.514,00	154.340,73	154.340,73	0,00	100,00
Amortização de dívidas	767.514,00	154.340,73	154.340,73	0,00	100,00
	0,00	0,00	0,00	0,00	0,00
	0,00	0,00	0,00	0,00	0,00
TOTAL DE DESPESAS (IV)	14.041.445,60	17.420.718,67	17.420.718,67	0,00	100,00

DESPESAS PRÓPRIAS COM AÇÕES E SERVIÇOS PÚBLICOS DE SAÚDE	DOTAÇÃO INICIAL	DOTAÇÃO ATUALIZADA	DISP. LIQUID. ATE O Bimestre (d)		INSCRITAS EM RESGOS A PAGAR NÃO PROCESSADOS (e)	X (f) = ((d+e)/total d) x 100
			RESGOS A PAGAR NÃO PROCESSADOS (e)	RESGOS A PAGAR NÃO PROCESSADOS (f)		
DESPESAS COM SAÚDE (VI) = (IV)						
(-) DESPESAS COM TÍTULOS E RENDEIMENTOS	14.041.445,60	17.420.718,67	17.156.318,67	304.600,00	0,00	100,00
(-) DESPESAS COM OUTROS RECURSOS DESTINADOS À SAÚDE	0,00	0,00	0,00	0,00	0,00	0,00
(-) DESPESAS DE TRANSFERÊNCIAS DO SISTEMA ÚNICO DE SAÚDE - SUS	7.349.495,08	7.349.495,08	7.349.495,08	0,00	0,00	43,25
Recursos de operações de crédito	7.349.495,08	7.349.495,08	7.349.495,08	0,00	0,00	43,25
Outros recursos	0,00	0,00	0,00	0,00	0,00	0,00
(-) RESTOS A PAGAR INSCRITOS NO EXERCÍCIO SEM DISPONIBILIDADE FINANCEIRA DE RECURSOS PRÓPRIOS VINCULADOS	0,00	0,00	0,00	0,00	0,00	0,00
			514.418,86	304.600,00	4,70	
TOTAL DE DESPESAS PRÓPRIAS COM AÇÕES E SERVIÇOS PÚBLICOS DE SAÚDE (VII)	6.691.940,52	10.021.223,59	10.021.223,59	9.252.224,73	53,12	

CONTROLE DE RESTOS A PAGAR VINCULADOS À SAÚDE INSCRITOS EM EXERCÍCIOS ANTERIORES	RESTOS A PAGAR INSCRITOS COM DISPONIBILIDADE FINANCEIRA DE DE RECURSOS PRÓPRIOS VINCULADO	INSCRITOS EM EXERC. ANTERIORES	CANCELADOS NO EXERC. ATUAL (b)
		1.833.234,20	0,00

RESTOS A PAGAR DE DESPESAS PRÓPRIAS COM AÇÕES E SERVIÇOS PÚBLICOS DE SAÚDE (VII)

[Assinatura]
Audi Copetti
Presidente Municipal
Comissão Gestora do Município
Palácio Municipal
Piedade - SP

[Assinatura]
Município de Saúde
Assessoria Técnica em Saúde
Piedade - SP

[Assinatura]
Rita de Cássia de Souza
SAC de Saúde
Piedade - SP

PARTICIPAÇÃO DAS DESPESAS COM SAÚDE E SERVIÇOS PÚBLICOS DE SAÚDE NA RECEITA DE IMPOSTOS
 LÍQUIDA E TRANSFERÊNCIAS CONSTITUCIONAIS E LEGAIS - SUPLENTE CONSTITUCIONAL (R)-100

22,33

DESPESAS COM SAÚDE (por subfunção)	COTAÇÃO FUNDADA	COTAÇÃO ATUALIZADA	DESP. LIQ. CD.		INSCRITOS EM RECEITAS A PAGAR NÃO PROCESSADAS (C)	R ((C+D)/(Total de Total: D)) x 100
			ATÉ O BIMESTRE (D)	ATÉ O BIMESTRE (E)		
Atenção básica	4.820.197,00	5.143.451,26	5.766.431,25	82.729,00		13,34
Assistência hospitalar e ambulatorial	6.134.853,06	7.297.754,53	7.020.971,53	277.682,00		-1,85
Suporte profissional e terapêutico	100.537,00	113.424,17	113.424,17	0,00		0,66
Vigilância sanitária	400,00	1.526,46	1.526,46	0,00		0,01
Vigilância epidemiológica	729.029,00	1.453.204,72	1.233.254,72	0,00		6,63
Alimentação e eletrificação	0,00	0,00	0,00	0,00		0,00
Outras subfunções	2.055.668,32	3.013.293,06	3.013.293,06	0,00		37,70
TOTAL DE DESPESAS	14.041.445,62	17.420.716,67	17.420.716,67			100,00

SECRETARIA DE SAÚDE
 Rua: ...

MUNICÍPIO DE PACAJÁS
 Rua: ...

[Assinatura]
 PREFEITO MUNICIPAL
 Rua: ...

ANO - ANEXO ANEX (Out 10, 11, 12) de 30.12.2014, 2-15 22.25 e 26) R\$ 1.000

ESPECIFICAÇÃO	ESTADOS ANTERIORES DE EXERCÍCIO ANUAL		SALDO TOTAL DO EXERCÍCIO ANTECEDENTE (A)	NO Bimestre	PAR O Bimestre (B)	SALDO TOTAL (C)=(A+B)
	SALDO TOTAL DA	DESCRIÇÃO ANTERIOR				
TOTAL DE ATIVOS						
Ativos financeiros						
Ativos contingenciados na SPE						
Contingenciado para parcelas de PPP						
TOTAL DE PASSIVOS (D)						
Contingência em relação a serviços						
Contingência para ativos da SPE						
Provisões de PPP						
QUANTIAS DE ITR (E)						
SALDO LÍQUIDO DE PASSIVOS DE ITR (F) = (D+E)						
PASSIVOS CONTINGENTES						
Contingências fiscais						
Fiscais não contingenciadas						
Outras parcelas contingentes						
ATIVOS CONTINGENTES						
Serviços públicos						
Outros ativos contingentes						

[Assinatura]
 PREFEITO MUNICIPAL
 Sr. Augusto
 Parajás - CE

[Assinatura]
 SECRETÁRIO MUNICIPAL
 Sr. Augusto
 Parajás - CE

[Assinatura]
 PREFEITO MUNICIPAL
 Sr. Augusto
 Parajás - CE

	EXERCÍCIO ANTERIOR	EXERCÍCIO CORRENTE (R\$)	000	001	002	003	004	005	006	007	008	009	010
DESPESA DE P/P													
DE OUTRO FUNDADO													
DE OUTROS NÃO-DISPONÍVEIS													
TOTAL DAS DESPESAS													
RECEITA GARANTE LÍQUIDA (R\$)													
TOTAL DAS RECEBAS / R\$ (R)													
ANEXOS													
EXERCÍCIO													

SECRETARIA MUNICIPAL DE FINANÇAS
PREFEITO MUNICIPAL


MUNICÍPIO DE PERNAMBUCO
SECRETARIA MUNICIPAL DE FINANÇAS

[Assinatura]
PREFEITO MUNICIPAL


SECRETARIA MUNICIPAL DE FINANÇAS
PREFEITO MUNICIPAL

L\$5,00 Até 45,0000 Análise 25 1,00

RECEITAS	BALANÇO ORÇAMENTÁRIO	
	Até o Bimestre	Até o Bimestre
Provisão Inicial da Receita	-	87.907.051,00
Provisão Atualizada da Receita	-	87.907.051,00
Receitas Realizadas	17.482.063,91	11.043.145,14
Deficit Orçamentário	-	7.846.737,68
Saldo de Exercícios Anteriores (utilizados para créditos adicionais)	-	1.877.525,12
RECEITAS	-	17.907.051,00
Dotação Inicial	-	20.600,00
Créditos Adicionais	-	13.937.631,00
Dotação Atualizada	7.423.146,82	17.481.417,82
Despesas Empenhadas	18.691.197,37	17.491.417,82
Despesas Executadas	18.691.197,37	17.488.637,52
Liquidades	-	324.100,00
Inscritas em restos a pagar não processados	-	0,00
Supramuit. Orçamentário	-	0,00
DESPESAS POR FUNÇÃO/SUBFUNÇÃO	NO BIMESTRE	Até o Bimestre
Despesas Empenhadas	7.423.146,82	17.481.417,82
Despesas Executadas	18.691.197,37	17.481.417,82
Liquidades	-	17.488.637,52
Inscritas em restos a pagar não processados	-	304.100,00
RECEITA CORRENTE LÍQUIDA - RCL	Até o Bimestre	
RECEITA CORRENTE LÍQUIDA		77.463.314,85
RECEITAS E DESPESAS DOS REGIMES DE PREVIDÊNCIA	NO BIMESTRE	Até o Bimestre
Regime Próprio de Previdência Social dos Servidores Públicos		
Balancos Previdenciárias Realizadas (R)	190.154,79	3.450.700,44
Despesas Previdenciárias Executadas (D)	359.054,50	1.543.659,12
Liquidades	169.054,50	1.543.659,12
Inscritas em restos a pagar não liquidadas	-	0,00


 CONTROLLER
 São José do Bonfim
 Paraíba


 PREFEITO MUNICIPAL
 São José do Bonfim
 Paraíba


 PREFEITO MUNICIPAL
 São José do Bonfim
 Paraíba

Resultado Trimestral (C1)-(IV - V) | 633.123,82 | 1.567.061,31

RESULTADOS NOMINAIS E FORMAÇÃO

	Meta Fixada no AOP (A)	Aplicação apurada até o Bimestre (B)	% em relação à meta (B/A)
Resultado Nominal	0,00	31.142.637,29	0,00 %
Resultado Prático	0,00	-6.213.713,96	0,00 %

RESTOS A PAGAR POR PODER E NENHUM TÍTULO PÚBLICO

	Inscrição	CANCELAMENTO até o Bimestre	PAGAMENTO até o Bimestre	Saldo a pagar
RESTOS A PAGAR PROCESSADOS				
Poder Executivo	6.112.119,22	149.750,65	2.413.130,30	3.729.228,06
Poder Legislativo	7.066,33	0,00	5.566,33	1.500,00
Poder Judiciário	0,00	0,00	0,00	0,00
Ministério Público	0,00	0,00	0,00	0,00
RESTOS A PAGAR NÃO PROCESSADOS				
Poder Executivo	307.912,18	265.767,39	0,00	22.144,59
Poder Legislativo	500,00	500,00	0,00	0,00
Poder Judiciário	0,00	0,00	0,00	0,00
Ministério Público	0,00	0,00	0,00	0,00
TOTAL	6.627.587,73	437.018,45	2.418.696,65	3.751.872,65

CÉDULAS COM AÇÕES TÍPICAS DE MANUTENÇÃO E DESENVOLVIMENTO DO ENSINO

	Valor Acumulado até o Bimestre	Limites Constitucionais Anuais	
		% Anual a Aplicar no Exercício	% Aplicada até o Bimestre
Valor Anual de 25% das receitas de imposto de renda e desenvolvimento do Ensino	23.127.854,35	75%	30,33
Valor Anual de 60% do FUNDEB na manutenção do Magistério em Educ. Infantil e Ensino Fundamental	29.326.014,09	60%	71,47

Secretaria Municipal de Educação
 Rua 12 de Junho nº 1224
 São do Rosário
 Pacajós - PI

Assessoria
 Administração Municipal

[Assinatura]
 Alti Carolina Costa
 Enc. José Suplicy de A. Amorim
 Prefeitura Municipal de Pacajós - PI
 Pacajós - PI
 Protocolo: 120002

RECEITAS DE OPERAÇÕES DE CRÉDITO E DESPESAS DE CAPITAL	Valor Apurado até o Bimestre	Saldo a Realizar
Receitas de Operações de Crédito	0,00	795.260,00
Despesa de Capital Líquida	3.399.723,68	0,00

PROTEÇÃO ATUARIAL DOS REGIMES DE PREVIDÊNCIA	EXERCÍCIO	30.º EXERCÍCIO	30.º EXERCÍCIO
Regime Geral de Previdência Social			
Arrecas Provisórias (II)			
Despesas Previdenciárias (III)			
Resultado Previdenciário (II - III)			
Regime Próprio de Previdência Social dos Servidores Públicos			
Arrecas Provisórias (IV)			
Despesas Previdenciárias (V)			
Resultado Previdenciário (IV - V)			

RECEITAS DA ALIENAÇÃO DE ATIVOS E APLICAÇÃO DOS RECURSOS	Valor Apurado até o Bimestre	Saldo a Realizar
Receita de Capital resultante da Alienação de Ativos e Aplicação dos Recursos da Alienação de Ativos	0,00	0,00

DESPESAS COM AÇÕES E SERVIÇOS PÚBLICOS DE SAÚDE	Limites Constitucionais Anuais	
	Valor Apurado até o Bimestre	% Aplicado até o Bimestre
Despesas Prioritárias com Ações e Serviços Públicos de Saúde	9.332.204,73	35,00 %
		21,33 %

[Assinatura]
 SECRETARIA DE SAÚDE
 SIA - C/PRAC/08
 Fone: 33051301

[Assinatura]
 SECRETARIA DE SAÚDE
 SIA - C/PRAC/08
 Fone: 33051301

[Assinatura]
 PAULO JOSÉ GOMES DE OLIVEIRA
 Prefeito Municipal
 Portaria nº 1022/2012

Ceará
 Governo Municipal de Fortaleza
 Consolidação

RELATÓRIO RESUMIDO DA EXECUÇÃO ORÇAMENTÁRIA
 RECONSTITUINDO EMPILHADOS DO RLL - RESUMO DA EXECUÇÃO ORÇAMENTÁRIA
 CRÉDITOS FISCAL E ORÇAMENTAL SOCIAL
 6º Bimestre de 2012 (Novembro e Dezembro)

PLANO: ANU
 FIG.: 004

Liquidades inscricas em recibos e pagar são processados	5.759.254,73	-	-
	0,00	-	-

DESPESAS DE CARÁTER CONTINUADO DERIVADAS DE FPP	Valor aplicado no Exercício Corrente
Despesas de Crédito - Contrando Derivadas de FPP	
Total das despesas / RCL (%)	X

FONTE:

(Assinatura)
 SECRETARIA MUNICIPAL DE FINANÇAS
 Fortaleza - Ceará

(Assinatura)
 ALAN COSTA
 SECRETARIA MUNICIPAL DE FINANÇAS
 Fortaleza - Ceará
 CPF: 013.123.123-12