



Ofício nº. 40 /2013.

Pacajus, 18 de julho de 2013.

Senhor Presidente,

Estamos encaminhando o Relatório Resumido da Execução Orçamentária (RREO) a esse colendo Tribunal de Contas dos Municípios, nos termos da Lei Complementar Nº. 101/2000 e Instrução Normativa Nº. 03/2000.

Informamos que o RREO ora encaminhado, refere-se ao Terceiro Bimestre do Exercício Financeiro de 2013, tendo sido elaborado de acordo com as especificações contidas na Portaria Nº. 407/2011 da Secretaria do Tesouro Nacional.

Informamos ainda, que o presente RREO está publicado na Internet, conforme determina o art. 48 da Lei Complementar Nº. 101/2000, no endereço www.pacajus.ce.gov.br.

Atenciosamente,

Marcos Roberto Brito Paixão
Prefeito Municipal

Ilmo. Conselheiro
Francisco de Paula Rocha Aguiar
Presidente do Tribunal de Contas dos Municípios do Estado do Ceará
Fortaleza-Ce.

Rua Guarany, 600 - Altos - Centro - Pacajus - Ceará
CNPJ: 07.384.407/0001-09 Pabx: (85) 33481077 / Fax: (85) 3348.1678
www.pacajus.ce.gov.br



DECLARAÇÃO DE PUBLICAÇÃO DO RELATÓRIO RESUMIDO DA EXECUÇÃO ORÇAMENTÁRIA

Declaro, sob as penas da Lei, que o Relatório Resumido da Execução Orçamentária, do Município de Pacajus no Estado do Ceará, relativo ao 3º bimestre do Exercício Financeiro de 2013, foi publicado em 18 de julho de 2013, no flanelógrafo da Prefeitura Municipal de Pacajus, e ficará afixado pelo período de 60 dias, bem como no site www.pacajus.ce.gov.br, por prazo indeterminado, contendo os elementos dispostos nos arts. 52 e 53 da Lei Complementar nº. 101, de 04 de maio 2000.

Pacajus-CE, 18 de julho de 2013.

Marcos Roberto Brito Paixão
Prefeito Municipal

José Wellington da Silva
Contador
CRC 13.420/O-7

Rua Guarany, 600 - Altos - Centro - Pacajus - Ceará
CNPJ: 07.384.407/0001-09 Pabx: (85) 33481077 / Fax: (85) 3348.1678
www.pacajus.ce.gov.br

Ceirá
GOVERNO MUNICIPAL DE PACAÍAS
CONSOLIDADO
RELATÓRIO RESUMIDO DA EXECUÇÃO ORÇAMENTÁRIA
EXERCÍCIO ORÇAMENTÁRIO
ORÇAMENTOS FISCAL E DA SEGURIDADE SOCIAL
3º Bimestre de 2013 (Mês a Junho)

RREO - ANEXO 1 (LRF, ART. 32, INCISO I, ALÍNEA "a" e "b" DO INCISO II e I, LOA)

R\$ 1.000

RECEITAS ORÇAMENTÁRIAS	PREVISÃO FISCAL	PREVISÃO ATUALIZADA (a)	RECEITAS REALIZADAS			SALDO A REALIZAR (d-c)
			4º Bimestre (b)	% b/a	ATE O Bimestre (c)	
RECEITAS (exceto Intra-orçamentárias) (c)	109.893.100,00	529.093.100,00	14.218.560,89	33,03	41.815.335,11	38,33
RECEITAS CORRENTES	78.093.100,00	276.093.100,00	14.218.560,89	38,69	41.815.335,11	54,95
RECEITA TRIBUTÁRIA	3.133.000,00	3.133.000,00	3.117.704,39	26,06	1.154.155,33	40,35
Impostos	2.555.500,00	2.555.500,00	454.152,94	18,16	1.125.041,99	43,96
Taxas	557.400,00	557.400,00	27.851,45	4,52	159.117,22	28,02
Contribuição de melhoria	100,00	100,00	0,00	0,00	0,00	0,00
RECEITA DE CONTRIBUIÇÕES	1.413.200,00	1.413.200,00	646.463,21	45,64	1.267.732,12	121,59
Contribuições sociais	11.260,00	10.260,00	446.621,61	43,78	1.056.029,01	0,451195
Contribuições de propriedade pública	1.400.000,00	1.400.000,00	199.863,60	24,28	521.653,16	37,26
RECEITA PATRONAL	2.750.500,00	2.750.500,00	-15.112,96	-5,27	-1.167,90	-0,06
Recursos tributários	2.000,00	2.000,00	0,00	0,00	0,00	0,00
Recursos de valores mobiliários	2.748.500,00	2.748.500,00	-15.112,96	-5,20	-1.167,90	-0,06
RECEITA DE SERVIÇOS	8.000,00	5.000,00	2.337,14	59,29	7.357,14	39,29
TRANSFERÊNCIAS CORRENTES	66.039.500,00	68.039.500,00	12.911.414,32	18,95	38.095.133,15	55,94
Transferências inter-governamentais	67.436.900,00	67.436.900,00	12.911.414,32	18,15	38.096.523,37	56,49
Transferências de convênios	662.700,00	662.700,00	0,00	0,00	0,00	0,00
Outras receitas correntes	633.700,00	633.700,00	293.292,59	46,67	645.658,51	102,05
Multa e juros de mora	228.000,00	208.000,00	52.632,92	23,41	68.326,28	31,75
Indenizações e restituições	91.100,00	90.100,00	135.632,10	150,54	337.155,69	374,22
Receita de dívida ativa	235.600,00	265.600,00	72.392,57	10,79	179.293,82	49,75
Recursos correntes diversos	150.000,00	105.000,00	53.118,50	35,21	357.323,92	337,33
RECEITAS DE CAPITAL	35.000.000,00	33.000.000,00	0,00	0,00	413,42	0,00
OPERAÇÕES DE CRÉDITO	700.000,00	700.000,00	0,00	0,00	0,00	0,00
Operações de crédito internas	700.000,00	700.000,00	0,00	0,00	0,00	0,00
TRANSFERÊNCIAS DE CAPITAL	32.300.000,00	32.300.000,00	0,00	0,00	413,42	0,00
Transferências de convênios	32.300.000,00	32.300.000,00	0,00	0,00	413,42	0,00
RECEITAS (INTRA-ORÇAMENTÁRIAS) (d)	836.300,00	836.300,00	621.395,11	74,33	1.477.393,06	176,71
RECEITAS CORRENTES	556.300,00	556.300,00	521.395,11	74,33	1.477.393,06	176,71
RECEITAS DE CAPITAL	0,00	0,00	0,00	0,00	0,00	0,00
SUBTOTAL DAS RECEITAS (1+11) = (1 + 11)	109.893.100,00	109.893.100,00	14.538.955,80	33,59	43.292.658,16	39,38

OPERAÇÕES DE CRÉDITO / REFINANCIAMENTO (14)
OPERAÇÕES DE CRÉDITO INTERNAS
Para refinanciamento da dívida mobiliária

de up

	Para refinanciamento da dívida contratual								
	OPERAÇÕES DE CRÉDITO EXTERNAS								
	Para refinanciamento da dívida supletória								
	Para refinanciamento da dívida contratual								
SUBTOTAL COM REFINANCIAMENTO (IV) = (III + IV)	109.929.100,00	109.929.100,00	14.629.955,60	37,59	43.287.628,16	39,33	68.636.461,62		
DEFICIT (VI)	-	-	-	-	0,00	-	-	-	-
TOTAL (VII) = (V+VI)	109.929.100,00	109.929.100,00	14.629.955,60	13,30	43.287.628,16	-	-	-	-

SALDOS DE EXERCÍCIOS ANTERIORES
 (utilizados para créditos adicionais)
 Superávit financeiro
 Reserva de créditos adicionais

DESPESAS ORÇAMENTÁRIAS	DETAQUE INICIAL (0)	CRÉDITOS ADICIONAIS (*) (e)	DOTAÇÃO ATUALIZADA (f)=(d+e)	DESPESAS EMPENHADAS		DESPESAS LIQUIDADAS		SALDO A LIQUIDAR (f-g)
				NO BIMESTRE	ATE O BIMESTRE	NO BIMESTRE	ATE O BIMESTRE (g)	
DESPESAS (EXCETO INTRA-ORÇAMENTÁRIAS)(VII)	109.929.100,00	-1.105.000,00	107.824.100,00	24.729.721,58	37.297.441,50	15.476.704,17	39.537.201,55	65.450.596,45
DESPESAS CORRENTES	86.447.300,00	-672.636,70	85.774.663,30	14.655.746,05	55.667.904,25	15.399.335,09	39.121.738,98	57.655.929,27
DESPESAS DE CAPITAL	54.321.800,00	1.166.062,18	55.487.862,18	17.064.483,26	37.150.849,71	10.395.469,44	27.652.636,92	28.056.425,26
DESPESAS DE CAPITAL	54.321.800,00	0,00	54.321.800,00	0,00	0,00	0,00	0,00	54.321.800,00
DESPESAS DE CAPITAL	41.875.000,00	-773.673,48	41.099.326,52	7.054.284,60	19.617.145,54	3.000.856,45	11.719.087,06	29.359.242,46
DESPESAS DE CAPITAL	12.395.800,00	-1.517.438,70	10.878.361,30	33.923,50	6.309.447,25	79.215,28	363.482,25	10.212.618,73
DESPESAS DE CAPITAL	11.317.800,00	-1.517.438,70	9.800.361,30	33.923,50	63.161,40	19.728,50	61.815,40	9.742.544,90
DESPESAS DE CAPITAL	53.000,00	0,00	53.000,00	0,00	0,00	0,00	0,00	53.000,00
DESPESAS DE CAPITAL	1.005.000,00	0,00	1.005.000,00	0,00	745.635,63	10.039,26	757.666,17	707.333,63
DESPESAS DE CAPITAL	150.000,00	0,00	150.000,00	0,00	0,00	0,00	0,00	150.000,00
DESPESAS DE CAPITAL	100.000,00	0,00	100.000,00	0,00	0,00	0,00	0,00	100.000,00
DESPESAS (INTRA-ORÇAMENTÁRIAS)(IX)	836.000,00	1.105.000,00	1.941.000,00	15.000,00	1.850.000,00	528.456,35	1.477.763,17	463.236,83
DESPESAS CORRENTES	836.000,00	1.105.000,00	1.941.000,00	15.000,00	1.850.000,00	528.456,35	1.477.763,17	463.236,83
DESPESAS DE CAPITAL	836.000,00	1.105.000,00	1.941.000,00	15.000,00	1.850.000,00	528.456,35	1.477.763,17	463.236,83
DESPESAS DE CAPITAL	0,00	0,00	0,00	0,00	0,00	0,00	0,00	0,00

SUBTOTAL DAS

DESPESAS(=) (V11+V12)	109.929.100,00	24.744.721,50	59.657.441,50	16.057.190,36	41.014.964,72	37,31	66.914.135,25
ANULACAO DA DESPESA (V2)							
REFINANCIAMENTO (V3)							
ANOT. DA DÍVIDA INTER							
DÍVIDA MOBILIÁRIA							
Outras dívidas							
ANOT. DA DÍVIDA FTER							
DÍVIDA CAPITALIZADA							
Outras dívidas							
SUBTOTAL COM REFINANCIAMENTO (XII)=(V1+V2)	109.929.100,00	24.744.721,50	59.657.441,50	16.057.190,36	41.014.964,72	37,31	66.914.135,25
SUPERAVIZ (XIII)	-	-	-	-	2.777.673,46	-	-
TOTAL (XIV)=(XII+XIII)	109.929.100,00	24.744.721,50	59.657.441,50	16.057.190,36	43.792.638,18	-	-

NOTAS: (*) - No modelo da SIA mensage coluna para reduções de dotação. Por este motivo, as reduções foram deduzidas na própria coluna de 'créditos adicionais', motivo pelo qual esta coluna poderá conter valores negativos, não sendo portanto necessário erro ser exibido valores negativos na coluna 'créditos adicionais'.

Maia Tânia Alves Martins Peroba

Maia Tânia Alves Martins Peroba
 Secretária da Fazenda

Marcos Roberto Brito Paixão

Marcos Roberto Brito Paixão
 Prefeito Municipal

Dr. José Wellington da Silva
 Diretor
 CRC CE 13-2010-7

RELATÓRIO RESUMIDO DA EXECUÇÃO ORÇAMENTÁRIA
DEMONSTRATIVO DA EXECUÇÃO DAS DESPESAS POR FUNÇÃO/SUBFUNÇÃO
ORÇAMENTO FISCAL E DA SEGURIDADE SOCIAL
3º Bimestre de 2013 (Mês e Junho)

Casa
Governador Municipal de Facajós
Consolidado

RPD - Anexo 2 (LRF, Art. 52, inciso II, alínea 'c')

FUNÇÃO / SUBFUNÇÃO	DOTAÇÃO INICIAL	DOTAÇÃO ANULADA (a)	DESPESAS EMPENHADAS		DESPESAS LIQUIDADAS		%	%	SALDO
			NO SEMESTRE	ATE O SEMESTRE	NO SEMESTRE	ATE O SEMESTRE (b)			
DESPESAS (EXCETO INTRA-ORÇAMENTARIAS) (c)	309.053.100,00	307.986.100,00	24.728.723,56	57.797.441,50	15.425.704,37	39.537.201,55	96,40	36,61	66.450.895,43
LEGISLATIVA	3.219.400,00	3.093.797,44	96.186,04	2.799.296,49	522.723,22	1.507.452,22	3,56	48,55	1.596.345,78
Ações Legislativas	3.219.400,00	3.093.797,44	96.186,04	2.799.296,49	522.723,22	1.507.452,22	3,56	48,55	1.596.345,78
ADMINISTRAÇÃO	11.011.400,00	14.062.195,00	3.699.174,99	8.211.349,14	2.004.625,39	5.993.467,19	14,61	42,56	8.096.821,21
Representação Judicial e E	556.000,00	563.000,00	237.336,65	464.145,04	108.404,22	294.114,06	0,72	43,96	371.885,94
Planejamento e Orçamento	24.000,00	24.000,00	0,00	0,00	0,00	0,00	0,00	0,00	24.000,00
Administração Geral	7.643.200,00	7.642.644,25	2.035.526,65	3.674.490,55	394.373,74	2.125.572,36	5,18	27,31	5.617.111,69
Administração Financeira	2.315.200,00	4.674.985,25	705.390,66	3.471.942,59	475.476,35	2.925.656,55	7,13	62,56	1.749.380,60
Controle Interno	149.000,00	183.623,00	76.976,80	115.660,96	26.178,06	37.331,22	0,14	31,17	176.397,76
Emprego de Recursos Humanos	9.000,00	9.000,00	0,00	0,00	0,00	0,00	0,00	0,00	9.000,00
Administração de Receitas	140.000,00	140.000,00	0,00	0,00	0,00	0,00	0,00	0,00	140.000,00
Comunicação Social	11.500,00	600.000,00	330.440,00	590.940,00	590.440,00	590.940,00	1,44	98,49	9.060,00
Proteção e Benefícios aos T	9.000,00	9.000,00	0,00	0,00	0,00	0,00	0,00	0,00	9.000,00
ASSISTÊNCIA SOCIAL	3.407.000,00	3.724.317,36	1.312.160,66	2.244.053,11	433.351,50	850.083,07	2,15	23,52	2.594.364,21
Administração Geral	1.344.300,00	2.055.727,36	624.780,74	1.343.176,29	293.178,96	676.376,25	1,65	32,17	1.419.376,73
Assistência ao Idoso	570,00	568,00	0,00	0,00	0,00	0,00	0,00	0,00	568,00
Assistência ao Portador de	4.000,00	4.000,00	0,00	0,00	0,00	0,00	0,00	0,00	4.000,00
Assistência à Criança e ao	495.000,00	536.764,00	23.341,33	173.491,33	33.541,33	60.541,33	0,15	11,23	476.222,67
Assistência Comunitária	962.500,00	1.137.375,00	484.077,99	777.432,49	86.640,95	143.095,49	0,35	12,56	994.295,51
PREVENÇÃO SOCIAL	3.445.300,00	3.451.389,01	794.577,16	1.158.206,94	248.694,05	642.650,32	1,66	19,64	2.702.739,89
Administração Geral	1.392.200,00	2.473.329,01	332.475,01	2.141.427,47	43.533,67	202.124,62	0,25	7,10	1.372.274,41
Presidência do Reg. de Esca	1.055.600,00	2.032.000,00	565.102,16	843.233,47	203.344,21	581.555,32	1,42	23,34	1.470.444,45
Saúde	20.891.000,00	15.414.233,05	5.616.147,02	11.687.856,71	2.608.674,20	7.159.023,63	17,45	46,44	8.255.215,19
Administração Geral	3.703.500,00	2.927.330,75	610.467,22	2.266.276,96	706.355,41	1.773.507,16	4,70	39,68	1.193.522,50
Ação Básica	7.464.500,00	4.660.456,95	1.651.345,11	3.147.872,41	515.314,26	1.615.112,30	4,53	19,58	5.849.387,70
Assistência Hospitalar e A	6.329.100,00	6.303.892,66	2.431.431,73	4.462.728,62	1.113.277,56	3.056.495,95	7,45	48,06	3.305.195,70
Suporte Profissional e Ter	170.000,00	193.219,22	33.219,22	178.246,88	43.005,17	121.454,22	0,30	61,56	71.764,95
Vigilância Sanitária	3.300,00	63.000,00	10.336,33	58.110,33	2.615,49	3.104,61	0,01	4,93	59.885,19
Vigilância Epidemiológica	1.156.000,00	1.166.300,00	603.315,39	644.165,11	157.353,89	393.143,51	0,36	33,24	763.256,49
Saneamento Básico Urbano	30.000,00	30.000,00	0,00	0,00	0,00	0,00	0,00	0,00	30.000,00
EDUCAÇÃO	42.474.300,00	42.654.866,24	30.416.606,39	23.121.624,24	7.361.624,52	16.453.227,69	44,39	65,22	26.240.558,31
Administração Geral	3.672.700,00	3.164.045,56	726.109,68	3.355.575,15	741.114,01	2.411.829,55	5,46	44,36	2.752.225,01

de uf

RELATÓRIO RESUMIDO DA EXECUÇÃO ORÇAMENTÁRIA
DEMONSTRATIVO DA EXECUÇÃO DAS DESPESAS POR FUNÇÃO/SUBFUNÇÃO
ORÇAMENTO FISCAL E DA SEGURIDADE SOCIAL
3º Bimestre de 2013 (RREO e Jumo)

CEZEA
GOVERNO MUNICIPAL de Patos
Consolidado

RREO - Anexo 2 (LRF, Art. 53, inciso II, alínea "c")

R\$ 1,00

FUNÇÃO / SUBFUNÇÃO	DOTAÇÃO INICIAL	DOTAÇÃO ADJUSTADA	DESPESAS EMPENHADAS		DESPESAS LIQUIDADAS		A (b/a)	B (b/a)	SALDO A LIQUIDAR (a-b)
			NO BIMESTRE	ATE O BIMESTRE	NO BIMESTRE	ATE O BIMESTRE (b)			
Alimentação e Nutrição	2.500.000,00	2.500.000,00	258.387,00	3.027.050,84	155.309,04	309.742,84	0,87	0,87	2.100.757,16
Ensino Fundamental	24.654.930,30	25.200.570,64	5.456.969,19	12.931.955,57	5.165.518,95	11.577.432,75	28,73	45,94	13.623.107,89
Ensino Médio	1.100.000,00	1.110.000,00	328.136,65	431.953,96	431.953,96	431.953,96	1,05	39,22	668.046,02
Ensino Profissional	10.000,00	10.000,00	0,00	0,00	0,00	0,00	0,00	0,00	10.000,00
Ensino Superior	2.000,00	37.050,00	0,00	136.027,77	0,00	136.027,77	0,33	99,55	10.000,00
Educação Infantil	6.135.700,00	6.142.477,00	2.728.737,52	4.411.404,29	1.161.954,59	2.403.651,66	6,54	43,65	3.736.620,34
Educação de Jovens e Adulto	53.000,00	53.000,00	0,00	4.300,00	0,00	4.300,00	0,01	7,82	48.699,00
Educação Básica	2.146.000,00	2.187.000,00	169.872,32	866.669,24	222.744,64	686.578,32	1,68	31,49	1.499.421,56
Cultura	1.935.500,00	2.083.161,00	194.037,70	334.413,93	43.820,34	161.301,79	0,29	14,89	211.633,21
Administração Geral	357.000,00	356.350,00	99.037,70	164.413,81	35.620,24	111.501,79	0,27	29,57	265.045,21
Administração Geral	3.000,00	3.000,00	0,00	0,00	0,00	0,00	0,00	0,00	3.000,00
Administração Geral	1.576.500,00	201.811,00	5.909,00	50.000,00	5.600,00	50.000,00	0,32	7,10	651.611,00
Administração Geral	179.500,00	161.500,00	59.621,00	61.377,00	18.130,50	59.739,15	0,10	21,09	146.740,65
Benefícios da Previdência Social	179.500,00	161.500,00	59.621,00	61.377,00	18.130,50	59.739,15	0,10	21,09	146.740,65
Benefícios Individuais, Cate	18.676.400,00	16.029.043,05	1.471.232,61	4.002.748,58	1.562.343,29	3.172.101,84	7,74	19,82	12.837.341,15
Urbanismo	11.390.900,00	10.070.643,00	1.405.734,41	4.352.750,40	913.356,39	1.655.574,54	4,50	18,23	8.224.455,25
Administração Geral	3.836.000,00	3.536.000,00	255,00	1.642.755,00	536.255,00	1.372.637,00	3,23	59,26	910.353,00
Infra Estrutura Urbana	1.250.000,00	2.234.000,00	255,00	7.722,20	3.257,40	2.232,20	0,02	2,62	159.729,60
Serviços Urbanos	263.000,00	263.000,00	7.243,20	7.243,20	7.243,20	7.243,20	0,02	0,02	255.756,80
Transportes Coletivos Urbanos	3.000,00	3.000,00	0,00	0,00	0,00	0,00	0,00	0,00	3.000,00
Saneamento Básico Urbano	545.000,00	543.000,00	0,00	0,00	0,00	0,00	0,00	0,00	543.000,00
Urbanização	543.000,00	543.000,00	0,00	0,00	0,00	0,00	0,00	0,00	543.000,00
Saneamento	430.000,00	420.000,00	0,00	0,00	0,00	0,00	0,00	0,00	430.000,00
Saneamento Básico Urbano	430.000,00	430.000,00	0,00	0,00	0,00	0,00	0,00	0,00	430.000,00
Saneamento	403.200,00	473.200,00	103.273,35	133.844,21	29.076,51	59.647,64	0,15	14,60	343.421,16
Gestão Ambiental	223.000,00	223.000,00	162.375,35	132.344,71	26.176,51	52.747,84	0,14	26,33	264.352,16
Administração Geral	70.000,00	70.000,00	500,00	300,00	500,00	300,00	0,00	1,29	69.100,00
Preservação e Conservação	110.000,00	110.000,00	0,00	0,00	0,00	0,00	0,00	0,00	110.000,00
Recursos Humanos	6.000,00	6.000,00	0,00	0,00	0,00	0,00	0,00	0,00	6.000,00
Ciência e Tecnologia	6.000,00	6.000,00	0,00	0,00	0,00	0,00	0,00	0,00	6.000,00
Divisão de Planejamento CI	6.000,00	6.000,00	0,00	0,00	0,00	0,00	0,00	0,00	6.000,00
AGROPECUÁRIA	1.026.000,00	1.521.061,50	350.956,22	553.535,95	203.507,55	231.156,48	0,36	14,70	1.334.735,02
Agricultura	890.500,00	1.037.351,50	350.956,22	553.535,95	89.698,75	223.178,45	0,54	21,51	814.232,02
Agricultura	8.000,00	8.000,00	0,00	0,00	0,00	0,00	0,00	0,00	8.000,00
Extensão Rural	527.500,00	527.500,00	0,00	22.027,00	4.009,00	5.015,00	0,03	1,32	522.482,00
Programa de Produção Agropecuária e Serviços	1.159.000,00	1.251.104,50	276.744,48	357.607,06	75.466,39	133.072,17	0,32	10,64	1.125.025,13

Handwritten initials or marks on the right side of the table.

Ceará
Governador Municipal de Pacajós
Consolidado

RELATÓRIO RESUMIDO DA EXECUÇÃO ORÇAMENTÁRIA
DEMONSTRATIVO DA EXECUÇÃO DAS DESPESAS POR FUNÇÃO, SUBFUNÇÃO
ORÇAMENTO FISCAL E DA SEGURIDADE SOCIAL
3º Bimestre de 2013 (Até a Junho)

RPO - Anexo 2 (LRF, Art. 52, inciso II, alínea 'c')

FUNÇÃO / SUBFUNÇÃO	DOTAÇÃO FISCAL	DOTAÇÃO AFINADA	DESPESAS EMPENHADAS		DESPESAS LIQUIDADAS		A b total b)	A b total b)	SALDO A LIQUIDADAS (a-b)
			NO BIMESTRE	ATE O BIMESTRE	NO BIMESTRE	ATE O BIMESTRE			
			(a)	(b)	(c-a)	(c-b)			
Administração Geral	509.000,00	604.134,30	555.422,66	336.307,06	74.366,99	131.774,17	0,32	21,81	472.325,13
Promoção Industrial	390.000,00	390.000,00	0,00	0,00	0,00	0,00	0,00	0,00	390.000,00
Cooperativização	167.000,00	167.000,00	1.300,00	1.300,00	1.300,00	1.300,00	0,00	0,70	165.700,00
Turismo	160.000,00	160.000,00	0,00	0,00	0,00	0,00	0,00	0,00	160.000,00
Energia	70.000,00	70.000,00	0,00	0,00	0,00	0,00	0,00	0,00	70.000,00
Energia Elétrica	70.000,00	70.000,00	0,00	0,00	0,00	0,00	0,00	0,00	70.000,00
Desporto e Lazer	1.047.000,00	1.132.103,00	337.747,83	347.707,37	58.442,46	370.235,40	0,42	15,64	981.867,60
Administração Geral	414.000,00	499.102,61	213.002,61	293.332,37	56.447,46	135.536,40	0,33	27,57	362.571,89
Departamento de Residência	140.000,00	140.000,00	0,00	33.630,00	0,00	33.630,00	0,03	24,02	106.370,00
Departamento Comunitário	313.000,00	313.000,00	14.745,00	14.745,00	0,00	33.630,00	0,00	0,00	313.000,00
Lazer	180.000,00	180.000,00	0,00	0,00	0,00	0,00	0,00	0,00	180.000,00
ENCARGOS ESPECÍFICOS	2.573.250,00	2.573.250,00	329.033,60	1.474.913,65	337.235,46	686.602,50	2,19	35,76	1.612.437,50
Serviço de Divisão Interna	1.230.300,00	1.230.300,00	0,00	0,00	10.067,16	297.600,37	0,73	23,81	952.632,63
Outros Encargos Especiais	1.762.600,00	1.762.600,00	319.033,60	729.033,29	347.646,02	600.935,33	1,47	47,59	661.563,67
RESERVA DE CONTINGÊNCIA	150.000,00	150.000,00	0,00	0,00	0,00	0,00	0,00	0,00	150.000,00
Reserva de Contingência	150.000,00	150.000,00	0,00	0,00	0,00	0,00	0,00	0,00	150.000,00
RESERVA DO RPPS	200.000,00	200.000,00	0,00	0,00	0,00	0,00	0,00	0,00	200.000,00
Reserva do RPPS	200.000,00	200.000,00	0,00	0,00	0,00	0,00	0,00	0,00	200.000,00
Reserva de Contingência	50.000,00	50.000,00	0,00	0,00	0,00	0,00	0,00	0,00	50.000,00
Reserva de Contingência	50.000,00	50.000,00	0,00	0,00	0,00	0,00	0,00	0,00	50.000,00
DESPESAS (INTRA-ORÇAMENTARIAS) (11)	836.000,00	1.951.000,00	15.000,00	1.850.000,00	628.483,39	1.477.763,17	3,89	76,13	483.236,83
LEGISLATIVA	221.000,00	131.000,00	0,00	130.000,00	9.445,59	23.623,62	0,05	18,03	107.376,38
Ação Legislativa	131.000,00	131.000,00	0,00	130.000,00	9.445,59	23.623,62	0,05	15,03	107.376,38
Assistência Social	20.000,00	23.000,00	15.000,00	25.000,00	3.814,41	31.679,82	0,03	43,50	23.274,29
Administração Geral	10.000,00	25.000,00	15.000,00	25.000,00	3.814,41	11.825,61	0,03	47,50	13.174,39
SAÚDE	100.000,00	320.000,00	0,00	250.000,00	94.443,53	232.930,75	0,57	72,50	67.069,25
Administração Geral	60.000,00	250.000,00	0,00	250.000,00	94.443,53	232.930,75	0,57	93,16	17.069,25
Atenção Básica	60.000,00	60.000,00	0,00	0,00	0,00	0,00	0,00	0,00	60.000,00
Vigilância Epidemiológica	10.000,00	10.000,00	0,00	0,00	0,00	0,00	0,00	0,00	10.000,00
EDUCAÇÃO	465.000,00	1.263.000,00	0,00	1.255.000,00	420.633,32	1.437.244,57	2,45	80,43	747.355,53
Administração Geral	3.000,00	33.000,00	0,00	33.000,00	1.453,43	33.077,84	0,03	60,14	21.522,16
Ensino Fundamental	450.000,00	1.220.000,00	0,00	1.200.000,00	439.239,89	944.166,53	2,40	82,01	215.533,47
Educação Infantil	10.000,00	10.000,00	0,00	0,00	0,00	0,00	0,00	0,00	10.000,00

Ass
cf

QP00 - Anexo 2 (LRF, Art.52, inciso II, alínea 'c')

R\$ 1,00

FUNÇÃO / SUBFUNÇÃO	DOTAÇÃO INICIAL	DOTAÇÃO ATUALIZADA (a)	DESPESAS EMPENHADAS		DESPESAS LIQUIDADAS		A (b-total b)	B (c-x)	SALDO A LIQUIDAR (e-d)
			NO BIMESTRE		ATE O BIMESTRE (b)				
			NO BIMESTRE	ATE O BIMESTRE	NO BIMESTRE	ATE O BIMESTRE (b)			
ENCARGOS ESPECIAIS	100.000,00	200.000,00	0,00	200.000,00	30.091,44	192.065,62	0,47	96,05	7.931,38
OUTROS ENCARGOS ESPECIAIS	100.000,00	200.000,00	0,00	200.000,00	30.091,44	192.065,62	0,47	96,05	7.931,38
TOTAL (c=1) = (1 + 2)	100.000,00	200.000,00	0,00	200.000,00	30.091,44	192.065,62	0,47	96,05	7.931,38

FONTE:

Julia

Maria Tânia Alves Martins Peroba
 Secretária da Fazenda

Reed

Marcos Roberto Brito Paixão
 Prefeito Municipal

Eda Cecília Magalhães
 José Wellington da Silva
 Diretor
 CRC CE 13426/O-7

RELATÓRIO RESUMIDO DA EXECUÇÃO ORÇAMENTÁRIA
REPRESENTATIVO DA RECEITA CORRENTE LÍQUIDA
DOCUMENTO FISCAL E DA SEGURIDADE SOCIAL
3º Bimestre de 2013 (até Junho)

PRED - Anexo 3 (LRF, Art. 33, Inciso c)

ESPECIFICAÇÃO	EVOLUÇÃO DA RECEITA REALIZADA NOS ÚLTIMOS 12 MESES											
	Jan/2013	Feb/2013	Mar/2013	Abr/2013	Maio/2013	Jun/2013	Jul/2013	Ago/2013	Sep/2013	Out/2013	Nov/2013	Dez/2013
RECEITAS CORRENTE (I)	5.446.322,92	6.273.611,17	6.015.153,86	6.854.076,01	7.311.720,42	12.073.327,63						
Receita tributária	176.427,63	223.223,32	156.202,15	623.623,33	267.033,24	651.224,00						
IPTU	1.226,95	13.277,23	7.277,23	7.277,23	22.820,47	3.924,00						
ISS	92.384,82	116.673,72	120.047,90	116.673,72	120.047,90	289.666,11						
ITBI	45.280,98	21.751,01	43.363,87	43.363,87	43.363,87	47.623,80						
IPI	24.226,51	11.190,72	11.190,72	11.190,72	11.190,72	37.182,54						
IPIF	12.357,27	34.439,97	34.439,97	34.439,97	34.439,97	39.027,57						
IPIR	6.229,24	10.114,09	10.114,09	10.114,09	10.114,09	7.221,63						
IPIR	18.228,03	15.692,05	15.692,05	15.692,05	15.692,05	7.221,63						
Outras receitas tributárias	0,00	0,00	0,00	0,00	0,00	1.422.721,64						
Receita de contribuições	5.693.438,46	5.705.523,61	5.569.728,66	5.971.063,61	6.305.290,00	1.086.603,63						
Receita empresarial	1.223.223,32	1.503.223,32	1.223.223,32	1.503.223,32	1.223.223,32	1.086.603,63						
Receita de serviços	1.122.223,32	1.003.223,32	1.122.223,32	1.122.223,32	1.122.223,32	1.223.223,32						
Transferências correntes	1.122.223,32	1.003.223,32	1.122.223,32	1.122.223,32	1.122.223,32	1.223.223,32						
Cota-parte do IPI	1.122.223,32	1.003.223,32	1.122.223,32	1.122.223,32	1.122.223,32	1.223.223,32						
Cota-parte do IPIR	1.122.223,32	1.003.223,32	1.122.223,32	1.122.223,32	1.122.223,32	1.223.223,32						
Cota-parte do ITR	1.122.223,32	1.003.223,32	1.122.223,32	1.122.223,32	1.122.223,32	1.223.223,32						
Transferências de LC 87/96	1.122.223,32	1.003.223,32	1.122.223,32	1.122.223,32	1.122.223,32	1.223.223,32						
Transferências de LC 87/99	1.122.223,32	1.003.223,32	1.122.223,32	1.122.223,32	1.122.223,32	1.223.223,32						
Transferências do FUNDEF	1.122.223,32	1.003.223,32	1.122.223,32	1.122.223,32	1.122.223,32	1.223.223,32						
Outras transferências correntes	1.122.223,32	1.003.223,32	1.122.223,32	1.122.223,32	1.122.223,32	1.223.223,32						
Outras receitas correntes	5.122.223,32	5.122.223,32	5.122.223,32	5.122.223,32	5.122.223,32	5.122.223,32						
RECEITAS (II)	5.122.223,32	5.122.223,32	5.122.223,32	5.122.223,32	5.122.223,32	5.122.223,32						
Contrib. Diária de Prev. do Servidor	3.122.223,32	3.122.223,32	3.122.223,32	3.122.223,32	3.122.223,32	3.122.223,32						
Des. de receita para formação do FUNDEF	2.000.000,00	2.000.000,00	2.000.000,00	2.000.000,00	2.000.000,00	2.000.000,00						
RECEITA CORRENTE LÍQUIDA (III)=(I-II)	5.400.546,71	5.701.047,29	5.479.852,38	6.296.251,25	6.536.954,44	9.309.004,72						

ESPECIFICAÇÃO	EVOLUÇÃO DA RECEITA REALIZADA NOS ÚLTIMOS 12 MESES											
	Jan/2013	Feb/2013	Mar/2013	Abr/2013	Maio/2013	Jun/2013	Jul/2013	Ago/2013	Sep/2013	Out/2013	Nov/2013	Dez/2013
RECEITAS CORRENTE (I)	6.454.874,05	8.857.667,01	6.813.223,72	6.484.656,01	7.999.269,40	17.732.754,40						
Receita tributária	223.093,50	236.261,93	159.223,65	191.551,93	254.302,00	227.403,23						
IPTU	47.161,00	0,00	0,00	0,00	0,00	6.592,73						
ISS	97.121,15	102.026,75	114.101,56	127.277,86	219.635,74	136.403,33						
ITBI	60.849,35	27.551,69	38.859,94	42.226,34	33.411,71	44.824,23						
IPI	0,00	0,00	0,00	0,00	0,00	7.221,63						
IPIR	0,00	0,00	0,00	0,00	0,00	7.221,63						
Outras receitas tributárias	0,00	0,00	0,00	0,00	0,00	1.166,92						
Receita de contribuições	6.231.780,55	8.621.405,08	6.653.999,07	6.293.104,08	7.744.967,40	17.505.351,17						
Receita de serviços	5.122.223,32	5.122.223,32	5.122.223,32	5.122.223,32	5.122.223,32	5.122.223,32						
Transferências correntes	5.122.223,32	5.122.223,32	5.122.223,32	5.122.223,32	5.122.223,32	5.122.223,32						
Cota-parte do IPI	5.122.223,32	5.122.223,32	5.122.223,32	5.122.223,32	5.122.223,32	5.122.223,32						
Cota-parte do IPIR	5.122.223,32	5.122.223,32	5.122.223,32	5.122.223,32	5.122.223,32	5.122.223,32						
Cota-parte do ITR	5.122.223,32	5.122.223,32	5.122.223,32	5.122.223,32	5.122.223,32	5.122.223,32						
Transferências de LC 87/96	5.122.223,32	5.122.223,32	5.122.223,32	5.122.223,32	5.122.223,32	5.122.223,32						
Transferências de LC 87/99	5.122.223,32	5.122.223,32	5.122.223,32	5.122.223,32	5.122.223,32	5.122.223,32						
Transferências do FUNDEF	5.122.223,32	5.122.223,32	5.122.223,32	5.122.223,32	5.122.223,32	5.122.223,32						
Outras transferências correntes	5.122.223,32	5.122.223,32	5.122.223,32	5.122.223,32	5.122.223,32	5.122.223,32						
Outras receitas correntes	1.128.093,55	1.128.093,55	1.128.093,55	1.128.093,55	1.128.093,55	1.128.093,55						
RECEITAS (II)	1.128.093,55	1.128.093,55	1.128.093,55	1.128.093,55	1.128.093,55	1.128.093,55						
Contrib. Diária de Prev. do Servidor	814.932,20	814.932,20	814.932,20	814.932,20	814.932,20	814.932,20						
Des. de receita para formação do FUNDEF	313.161,35	313.161,35	313.161,35	313.161,35	313.161,35	313.161,35						
RECEITA CORRENTE LÍQUIDA (III)=(I-II)	5.326.783,20	7.728.973,74	5.691.759,17	5.376.062,50	6.866.175,85	16.574.660,87						
TOTAL (ÚLTIMOS 12 MESES)	59.291.255,73	3.112.725,63	77.524,32	1.651.729,47	300.233,55	550.771,60						
PREVISÃO ATUALIZADA EXERCÍCIO	63.972.320,00	3.103.000,00	40.000,00	1.500,00	300.000,00	300.000,00						

Handwritten signature and initials.

RREO - ANEXO 3 (LRF, Art. 33, inciso I)

R\$ 1,00

Outras receitas tributárias	68.592,23	75.473,71	25.093,73	22.099,58	0,860,65	17.197,83	222.270,27	537.500,00
Receita de Contribuições	1.823,59	204.632,77	205.771,66	524.653,44	317.498,13	353.552,05	3.354.133,21	1.430.200,00
Receita Patrimonial	27.392,12	-2.163,39	13.840,45	164.919,34	-33.330,53	-22.352,13	244.280,63	2.790.600,00
Receita de Serviços	0,00	0,00	0,00	0,00	0,00	0,00	550.627,36	6.000,00
Transferências Correntes	6.087,02	9.363,54	6.221,62	7.453,22	7.350,87	7.023,44	48.326.823,34	23.023.699,00
Conta-Parte do FPM	2.211,23	2.873,63	1.553,35	1.851,07	2.640,34	2.640,34	73.461.126,62	24.200.000,00
Conta-Parte do ICMS	1.423.276,34	1.023.217,13	1.558.492,91	1.290.653,34	1.253.429,90	1.253.429,90	14.594.577,16	13.200.000,00
Conta-Parte do IPIA	111.590,77	425.854,42	168.667,35	235.033,76	178.661,18	178.661,18	1.357.773,13	1.600.000,00
Conta-Parte do LRF	6,13	82,23	113,60	256,71	32,92	0,00	4.358,27	3.600,00
Transferências de LC 97/96	0,00	0,00	0,00	0,00	0,00	0,00	53.558,74	60.000,00
Transferências de LC 61/89	5.573,32	4.229,35	3.777,15	3.463,98	4.653,01	4.651,43	53.837,00	55.000,00
Transferências do Fundeb	1.923.035,22	3.056.053,06	2.163.074,11	3.381.841,31	2.571.133,10	2.823.453,01	28.653.077,01	26.600.000,00
Outras transferências correntes	32.403,61	695.259,71	122.310,89	636.346,36	756.376,72	671.564,90	10.722.844,36	9.933.000,00
Outras Receitas Correntes	790.610,36	557.653,84	122.310,89	193.321,47	374.683,00	157.323,23	1.292.247,14	893.500,00
DEDUÇÕES (II)								
Contrib. Plano de Prev. do servidor	2.833,29	254.623,57	302.211,65	866.126,10	1.073.634,42	941.485,30	30.616.407,25	7.669.400,00
Dej. de receita para formação do Fundeb	746.136,31	922.467,85	632.907,15	659.246,72	822.637,52	711.645,59	6.109.919,11	7.879.200,00

RECEITA CORRENTE LÍQUIDA (III)=(I-III)


5.654.804,10 | 7.724.382,69 | 5.979.735,91 | 7.617.939,91 | 6.953.689,09 | 6.812.769,10 | 30.175.179,58 | 76.082.900,00



Marcos Roberto Brito Paixão
 Prefeito Municipal



Maria Tânia Alves Martins Paiva
 Secretária do Fundeb


 Diretor
 CRC CE 134200-7

RECEITA - ANEXO 5 (LRF, ART. 53, inciso III)	R\$ 1,00		
	S A L D O S		
	EM 31/03/2012 (a)	EM MAR/13 a ABR/13 (b)	EM MAI/13 a JUN/13 (c)
DÍVIDA FISCAL LÍQUIDA			
DÍVIDA CONSOLIDADA (I)	12.125.204,00	11.837.627,61	11.837.537,83
DEDUÇÕES (III)	0,00	0,00	0,00
Disponibilidade de caixa bruta	3.360.592,79	9.706.880,97	6.253.636,42
Debitos relativos a pagar	0,00	903.254,36	791.603,57
(-) Restos a pagar processados (exceto precatórios)	11.741.754,32	16.015.691,55	13.736.050,85
DÍVIDA CONSOLIDADA LÍQUIDA (III) = (I - II)	12.125.204,00	11.837.627,61	11.837.537,83
RECEITAS DE PRECATORIAÇÕES (IV)	0,00	0,00	0,00
PASSIVOS RECONHECIDOS (V)	750.993,95	730.993,95	730.993,95
DÍVIDA FISCAL LÍQUIDA (VI) = (III + IV - V)	11.354.210,05	11.106.633,66	11.096.543,88
RESULTADO NOMINAL			
		PERÍODO DE REFERÊNCIA	
		NO BIMESTRE (c-d)	ATE BIMESTRE (c-e)
VALOR		-10.089,78	-297.666,17
DISCRIMINAÇÃO DA META FISCAL		VALOR CORRENTE	
META DO RESULTADO NOMINAL FIXADA NO ANEXO DE METAS FISCAIS DA LDO PARA O EXERCÍCIO DE REFERÊNCIA		1.300.000,00	




RECIME PREVISIONÁRIO

S A L D O S

	DÍVIDA FISCAL LÍQUIDA PREVIDENCIÁRIA		
	EM 31/03/2012 (a)	EM MAY/13 a ABR/13 (b)	EM MAY/13 a JUN/13 (c)
DÍVIDA CONSOLIDADA PREVIDENCIÁRIA (VIII)	6,00	0,00	0,00
Passivo Ativo	0,00	0,00	0,00
Debitos diverg	0,00	0,00	0,00
DEBITOS (VIII)			
F. 5000 - Dívidas de caixa bruta	7.309.586,76	8.660.078,52	9.443.429,58
Investimentos	7.423.893,43	6.673.534,44	9.419.269,39
Operações financeiras	0,00	0,00	0,00
Operações pagas a pagar processadas	110.056,59	3.692,30	4.594,19
(-) Passivos a pagar processados		15.370,52	20.431,95
DÍVIDA CONSOLIDADA LÍQUIDA PREVIDENCIÁRIA (IX) = (VII + VIII)	-7.309.586,76	-8.660.078,52	-9.443.429,58
PASSIVOS RECORRENTES (X)	0,00	0,00	0,00
DÍVIDA FISCAL LÍQUIDA PREVIDENCIÁRIA (XI) = (IX - X)	-7.309.586,76	-8.660.078,52	-9.443.429,58

Nota - O valor do item 'XI' somente será preenchido se for positivo.
- O valor do item 'VIII' somente será preenchido se for positivo.

Assinatura

 Maria Tereza Alves Martins Fyfe Secretária da Fazenda	 José Wellington da Silva Diretor CROCE 134200-7
 Marcos Roberto Brito Paixão Prefeito Municipal	

RPOD - ANEXO 6 (LRF, Art. 53, inciso III)

R\$ 1.00

RECEITAS PRIMARIAS	RECEITAS REALIZADAS			ATÉ O SEMESTRE ANO ANTERIOR
	PREVISÃO ATUALIZADA	Até o Bimestre	Até o Semestre	
RECEITAS PRIMARIAS CORRENTES (I)	74.906.500,00	14.957.102,76	43.253.617,66	39.231.059,35
receita tributária	3.183.000,00	511.704,33	1.252.183,31	1.432.477,56
IPI	40.000,00	6.827,74	7.320,35	2.556,32
IPI	2.500.000,00	352.224,11	726.621,38	757.379,66
IPI	563.000,00	123.349,27	241.027,89	309.217,60
IPI	490.000,00	1.156,92	17.211,06	197.955,61
IPI	587.000,00	27.051,45	169.147,22	184.267,36
receita de contribuições	2.745.200,00	1.257.650,32	3.005.093,23	2.624.020,55
receita previdenciária	646.200,00	1.067.496,72	2.545.402,07	1.505.246,94
outras receitas de contribuição	1.400.000,00	199.663,60	521.655,16	618.773,61
receita patrimonial líquida	2.000,00	0,00	0,00	0,00
receita patrimonial	2.790.800,00	-147.172,96	-1.387,90	561.199,66
(-) aplicações financeiras	2.768.500,00	-147.172,96	-1.387,90	561.199,66
Transferências correntes	66.099.600,00	12.911.418,32	38.096.523,17	34.959.559,63
Cota-parte do FPM	10.600.000,00	1.374.330,98	10.861.763,20	10.305.400,42
Cota-parte do ICMS	10.560.000,00	1.890.505,71	6.051.395,70	5.731.795,06
Convênios	662.000,00	0,00	0,00	0,00
Outras transferências correntes	31.776.000,00	7.046.575,63	21.183.364,27	19.427.353,21
Demais receitas correntes	609.700,00	246.149,73	646.045,95	265.021,61
Divida ativa	135.500,00	23.021,92	102.245,90	109.925,37
Diversas receitas correntes	474.200,00	273.956,49	745.800,03	155.993,24
RECEITAS DE CAPITAL (II)	33.000.000,00	0,00	413,42	1.189.110,34
Operações de crédito (III)	100.000,00	0,00	0,00	0,00
Amortização de empréstimos (IV)	0,00	0,00	0,00	0,00
alienação de bens (V)	0,00	0,00	0,00	0,00
Transferências de capital	32.300.000,00	0,00	413,42	1.189.110,34
Convênios	32.300.000,00	0,00	413,42	1.189.110,34
RECEITAS PRIMARIAS DE CAPITAL (VI) = (II + III + IV + V)	33.000.000,00	0,00	413,42	1.189.110,34
RECEITA PRIMARIA TOTAL (VII) = (I + VI)	108.443.500,00	14.957.102,76	43.294.726,06	40.420.169,69

DESPESAS EXECUCIONADAS

João

DESPESAS PRIMARIAS	DESPESAS LIQUIDADAS		DESP. LIQUIDADAS	
	DOTAÇÃO ATUALIZADA	NO BIMESTRE	ATÉ O BIMESTRE	ATÉ O BIMESTRE DO ANO ANTERIOR
DESPESAS CORRENTES (VIII)	98.800.356,76	16.027.875,28	40.649.482,15	36.573.674,69
Pessoal e encargos sociais	57.450.662,28	11.076.377,63	28.930.200,93	25.553.852,16
Juros e encargos de dívida (IX)	251.300,00	0,00	0,00	51.202,87
Outras despesas correntes	41.098.394,48	5.000.995,45	11.719.083,06	12.557.619,61
DESPESAS PRIMARIAS CORRENTES (X) = (VIII - IX)	98.549.056,76	16.077.677,78	40.649.482,15	35.551.803,37
DESPESAS DE CAPITAL (XI)	12.678.361,30	29.219,28	365.483,57	2.208.165,24
Investimentos	3.610.361,30	19.229,50	67.816,40	1.607.320,16
Inversões financeiras	63.000,00	0,00	0,00	0,00
Concessão de empréstimos (XII)	0,00	0,00	0,00	0,00
Aquisição de título de capital já integralizado (XIII)	0,00	0,00	0,00	0,00
Demais inversões financeiras	63.000,00	0,00	0,00	0,00
Apropração de dívidas (XIV)	1.005.000,00	10.082,76	297.666,17	438.845,10
DESPESAS PRIMARIAS DE CAPITAL (XV) = (XI - XII - XIII - XIV)	9.973.361,30	19.229,50	67.816,40	1.607.320,16
RESERVA DE CONTINGÊNCIA (XVI)	150.000,00	0,00	0,00	0,00
RESERVA DO APPS (XVII)	100.000,00	0,00	0,00	0,00
DESPESA PRIMÁRIA TOTAL (XVIII) = (X + XV + XVI + XVII)	308.672.600,00	16.047.190,76	40.717.298,55	40.179.172,55
RESULTADO PRÉVIO (XIX) = (XVI - XVII)	-2.222.300,00	-1.059.972,00	2.576.937,53	341.047,14
SALDOS DE EXECUÇÕES ANTERIORES	-	-	-	-

DISCIPENACÃO DA META FISCAL	VALOR CORRENTE
META DE RESULTADO PRIMÁRIO FISCAL DO ANEXO DE METAS FISCAIS DA ... DO PARA O EXERCÍCIO DE REFERÊNCIA	500.000,00

[Handwritten signature]

RELATÓRIO RESUMIDO DA EXECUÇÃO ORÇAMENTÁRIA
DEMONSTRATIVO DO RESULTADO PRIMÁRIO
ORÇAMENTOS FISCAL E DA SEGURIDADE SOCIAL
3º Bimestre de 2013 (até 8 Junho)



Maria Tânia Alves Martins Feijoa
Secretaria da Fazenda



Marcos Roberto Brito Paixão
Prefeito Municipal

Na Cidade de Pacajus, Ceará, em 13 de Junho de 2013.
José Wellington da Silva
Diretor
CRC CE 13420/0-7

RPO - ANEXO VII (REF. ART 53, inciso V)

R\$: 1,00

FUNDO / ÓRGÃO	RECURSOS A PAGAR PROCESSADOS			RECURSOS A PAGAR NÃO PROCESSADOS			A PAGAR			
	INSCRITOS		PAGOS	INSCRITOS		CANCELADOS				
	EM EXERCÍCIOS ANTERIORES	EM 31 DE DEZ. ATUAL		EM EXERCÍCIOS ANTERIORES	EM 31 DE DEZ. ATUAL					
RECURSOS A PAGAR (EXCETO INTRA-ORÇAMENTARIO (1))	5.123.814,36	6.110.802,95	0,00	1.507.442,95	9.737.756,36	20.737,23	302.600,00	0,00	0,00	325.337,23
EXECUTIVO	3.122.314,36	6.120.802,95	0,00	1.507.442,95	9.735.756,36	20.737,23	302.500,00	0,00	0,00	325.337,23
2007-CABINETE DO PREFEITO	1.346,75	0,00	0,00	0,00	12.546,75	0,00	0,00	0,00	0,00	0,00
2007-SECRETARIA DE ADMINISTRAÇÃO	1.500,00	0,00	0,00	0,00	3.500,00	0,00	0,00	0,00	0,00	0,00
2007-SECRETARIA MUNICIPAL DE SAÚDE-FMS	16.995,37	0,00	0,00	0,00	16.995,37	0,00	0,00	0,00	0,00	0,00
2007-SECRETARIA MUNICIPAL DE SAÚDE SOCIAL-F	1.580,00	0,00	0,00	0,00	1.580,00	0,00	0,00	0,00	0,00	0,00
2007-SECRETARIA DE TRANSPORTE	268,59	0,00	0,00	0,00	268,59	0,00	0,00	0,00	0,00	0,00
2007-SECRETARIA DE OBRAS	922,00	0,00	0,00	0,00	922,00	0,00	0,00	0,00	0,00	0,00
2007-SECRETARIA DE EDUCAÇÃO-FPE	262.705,18	0,00	0,00	0,00	262.705,18	0,00	0,00	0,00	0,00	0,00
2007-SECRETARIA DE SAÚDE MÚLTICO	3.585,00	0,00	0,00	0,00	3.585,00	0,00	0,00	0,00	0,00	0,00
2007-CABINETE DO PREFEITO	5,00	0,00	0,00	0,00	5,00	0,00	0,00	0,00	0,00	0,00
2008-SECRETARIA DE ADMINISTRAÇÃO	973,04	0,00	0,00	0,00	973,04	0,00	0,00	0,00	0,00	0,00
2008-SECRETARIA MUNICIPAL DE SAÚDE-FMS	63.024,25	0,00	0,00	0,00	63.024,25	0,00	0,00	0,00	0,00	0,00
2008-SECRETARIA MUNICIPAL DE SAÚDE SOCIAL/F	3.263,63	0,00	0,00	0,00	3.263,63	0,00	0,00	0,00	0,00	0,00
2008-SECRETARIA DE OBRAS	7.539,26	0,00	0,00	0,00	7.539,26	0,00	0,00	0,00	0,00	0,00
2008-SECRETARIA DE AGRICULTURA E PECUÁRIA	0,20	0,00	0,00	0,00	0,20	0,00	0,00	0,00	0,00	0,00
2008-SECRETARIA DE EDUCAÇÃO-FPE	157.902,67	0,00	0,00	0,00	157.902,67	0,00	0,00	0,00	0,00	0,00
2008-SECRETARIA DE SAÚDE MÚLTICO	7.500,00	0,00	0,00	0,00	7.500,00	0,00	0,00	0,00	0,00	0,00
2008-SECRETARIA MUNICIPAL DE SAÚDE-FMS	64.277,47	0,00	0,00	0,00	64.277,47	0,00	0,00	0,00	0,00	0,00
2009-SECRETARIA MUNICIPAL DE SAÚDE-FMS	142.043,45	0,00	0,00	0,00	142.043,45	0,00	0,00	0,00	0,00	0,00
2009-SECRETARIA DA CASA CIVIL	36.336,19	0,00	0,00	0,00	36.336,19	0,00	0,00	0,00	0,00	0,00
2009-SECRETARIA DE DESENVOLVIMENTO AGRÁRIO	5.792,16	0,00	0,00	0,00	5.792,16	0,00	0,00	0,00	0,00	0,00
2009-SECRETARIA DE DES. ECONÔMICO E TURISMO	68,30	0,00	0,00	0,00	68,30	0,00	0,00	0,00	0,00	0,00
2009-FUNDO MUNICIPAL DE AÇÃO SOCIAL	1.623,46	0,00	0,00	0,00	1.623,46	0,00	0,00	0,00	0,00	0,00
2009-SECRETARIA ES FACCIDA	9.658,33	0,00	0,00	0,00	9.658,33	0,00	0,00	0,00	0,00	0,00
2009-SECRETARIA DE DESENVOLVIMENTO URBANO	22.449,29	0,00	0,00	0,00	22.449,29	0,00	0,00	0,00	0,00	0,00
2009-SECRETARIA DE INFRAESTRUTURA	7.670,15	0,00	0,00	0,00	7.670,15	0,00	0,00	0,00	0,00	0,00
2009-SECRETARIA DE RECURSOS HUMANOS	1.335,00	0,00	0,00	0,00	1.335,00	0,00	0,00	0,00	0,00	0,00
2009-SECRETARIA MUNICIPAL DE SAÚDE-FMS	24.083,41	0,00	0,00	0,00	24.083,41	0,00	0,00	0,00	0,00	0,00
2010-SECRETARIA DE TRANSPORTE	581,93	0,00	0,00	0,00	581,93	0,00	0,00	0,00	0,00	0,00
2010-SECRETARIA DE CULTURA	12.760,50	0,00	0,00	0,00	12.760,50	0,00	0,00	0,00	0,00	0,00


Handwritten signature and initials.


RELATÓRIO RESUMIDO DA EXECUÇÃO ORÇAMENTÁRIA
 DEMONSTRATIVO DOS RESTOS A PAGAR
 POR FUNDO E ÓRGÃO


2012-SECRETARIA DE DESENVOLVIMENTO URBANO	0,00	307.163,05	OPORTUNIDADES FISCAL E DA SEGURIDADE SOCIAL		0,00	0,00	0,00	0,00	0,00	0,00	0,00	0,00	0,00	0,00	0,00	0,00	0,00	0,00		
			3º Trimestre de 2013 (Mato e Junho)	0,00																
2012-SECRETARIA DE INFRAS-ESTRUTURA	0,00	1.211.299,71	0,00	7.128,00	0,00	0,00	0,00	0,00	0,00	0,00	0,00	0,00	0,00	0,00	0,00	0,00	0,00	0,00	0,00	
2012-SECRETARIA DE RECURSOS HUMANOS	0,00	37.462,29	0,00	220.620,01	0,00	0,00	0,00	0,00	0,00	0,00	0,00	0,00	0,00	0,00	0,00	0,00	0,00	0,00	0,00	0,00
2013-FUNDO DE PREVIDÊNCIA SOCIAL	0,00	110.058,63	0,00	91.696,13	0,00	0,00	0,00	0,00	0,00	0,00	0,00	0,00	0,00	0,00	0,00	0,00	0,00	0,00	0,00	0,00
Legislativo	1.500,00	0,00	0,00	0,00	0,00	0,00	0,00	0,00	0,00	0,00	0,00	0,00	0,00	0,00	0,00	0,00	0,00	0,00	0,00	0,00
2010-CAMARA MUNICIPAL DE PACAJUS	1.500,00	0,00	0,00	0,00	0,00	0,00	0,00	0,00	0,00	0,00	0,00	0,00	0,00	0,00	0,00	0,00	0,00	0,00	0,00	0,00
Judiciário	0,00	0,00	0,00	0,00	0,00	0,00	0,00	0,00	0,00	0,00	0,00	0,00	0,00	0,00	0,00	0,00	0,00	0,00	0,00	0,00
Ministério Público	0,00	0,00	0,00	0,00	0,00	0,00	0,00	0,00	0,00	0,00	0,00	0,00	0,00	0,00	0,00	0,00	0,00	0,00	0,00	0,00
RESTOS A PAGAR	667.093,70	0,00	0,00	607.093,70	0,00	0,00	0,00	0,00	0,00	0,00	0,00	0,00	0,00	0,00	0,00	0,00	0,00	0,00	0,00	0,00
(INTRA-ORÇAMENTÁRIO (II))	13.233,00	0,00	0,00	13.233,00	0,00	0,00	0,00	0,00	0,00	0,00	0,00	0,00	0,00	0,00	0,00	0,00	0,00	0,00	0,00	0,00
2010-SECRETARIA MUNICIPAL DE SAÚDE/FMS	13.233,00	0,00	0,00	13.233,00	0,00	0,00	0,00	0,00	0,00	0,00	0,00	0,00	0,00	0,00	0,00	0,00	0,00	0,00	0,00	0,00
2010-SECRETARIA DE EDUCAÇÃO/FE	152.336,94	0,00	0,00	152.336,94	0,00	0,00	0,00	0,00	0,00	0,00	0,00	0,00	0,00	0,00	0,00	0,00	0,00	0,00	0,00	0,00
2010-FUNDO MUNICIPAL DE AÇÃO SOCIAL	4.591,83	0,00	0,00	4.591,83	0,00	0,00	0,00	0,00	0,00	0,00	0,00	0,00	0,00	0,00	0,00	0,00	0,00	0,00	0,00	0,00
2010-SECRETARIA DA FAZENDA	27.626,16	0,00	0,00	27.626,16	0,00	0,00	0,00	0,00	0,00	0,00	0,00	0,00	0,00	0,00	0,00	0,00	0,00	0,00	0,00	0,00
2011-SECRETARIA MUNICIPAL DE SAÚDE/FMS	136.639,47	0,00	0,00	136.639,47	0,00	0,00	0,00	0,00	0,00	0,00	0,00	0,00	0,00	0,00	0,00	0,00	0,00	0,00	0,00	0,00
2011-SECRETARIA DE EDUCAÇÃO/FE	131.626,33	0,00	0,00	131.626,33	0,00	0,00	0,00	0,00	0,00	0,00	0,00	0,00	0,00	0,00	0,00	0,00	0,00	0,00	0,00	0,00
2011-FUNDO MUNICIPAL DE AÇÃO SOCIAL	7.160,12	0,00	0,00	7.160,12	0,00	0,00	0,00	0,00	0,00	0,00	0,00	0,00	0,00	0,00	0,00	0,00	0,00	0,00	0,00	0,00
2011-SECRETARIA DA FAZENDA	132.553,83	0,00	0,00	132.553,83	0,00	0,00	0,00	0,00	0,00	0,00	0,00	0,00	0,00	0,00	0,00	0,00	0,00	0,00	0,00	0,00
TOTAL (III)=(I)+(II)	3.730.978,05	8.110.902,93	0,00	1.507.140,95	10.344.370,06	21.162,59	304.630,00	0,00	0,00	0,00	0,00	0,00	0,00	0,00	0,00	0,00	0,00	0,00	0,00	0,00

NOTAS: - Os apontamentos de 'liquidação de restos a pagar', 'anulação de liquidação de restos a pagar', 'anulação de pagamento' e 'reinscrição' não possuem colunas específicas neste modelo do SIAF, sendo sido alocados na coluna mais semelhante.

- Apesar que o orçamento de 2013 esteja encerrado, neste relatório não constam os restos a pagar inscritos em 2013


 Marcos Roberto Brito Paixão
 Prefeito Municipal


 Maria Tânia Alves Martins Repôa
 Secretária de Educação


 José Wellington da Silva
 Diretor

CKC/CE 124200-7

3º Bimestre de 2023 (Mês a Junho)

RREO - ANEXO IV (LRF, Art. 53, inciso II)

R\$ 1,00

RECEITAS PREVIDENCIÁRIAS	PREVISÃO INICIAL	PREVISÃO ATUALIZADA	RECEITAS REALIZADAS		
			NO BIMESTRE	ATÉ O BIMESTRE	ATÉ O BIMESTRE ANTERIOR
RECEITAS PREVIDENCIÁRIAS (Exceto Intra-org.) (I)	2.669.200,00	2.669.200,00	272.655,74	535.451,35	404.520,74
RECEITAS CORRENTES	2.798.200,00	2.709.200,00	404.564,67	1.235.255,58	425.865,57
Receita de contribuições de segurados	10.200,00	10.200,00	446.621,61	1.156.159,51	66,42
Pessoa civil	10.200,00	10.200,00	446.621,61	1.056.099,01	66,42
Ativo	10.000,00	10.000,00	446.621,61	1.056.099,01	0,00
Inativo	100,00	100,00	0,00	0,00	66,42
Pensionista	100,00	100,00	0,00	0,00	0,00
Receita patrimonial	2.659.000,00	2.659.000,00	-274.544,57	-82.637,68	404.452,32
Receita de outros patrimônios	2.659.000,00	2.659.000,00	-274.544,57	-82.637,68	404.452,32
Outras receitas correntes	40.000,00	40.000,00	132.311,43	329.794,25	1.345,48
Demais receitas correntes	40.000,00	40.000,00	132.311,43	329.794,25	1.345,48
RECEITAS DE CAPITAL	0,00	0,00	0,00	0,00	0,00
(-) DEDUÇÕES DE RECEITA	40.000,00	40.000,00	132.311,43	329.794,25	1.345,48
RECEITAS PREVIDENCIÁRIAS (Intra-org.) (II)	856.200,00	856.200,00	521.395,11	1.477.323,05	1.825.212,52
RECEITAS CORRENTES	856.200,00	856.200,00	521.395,11	1.477.323,05	1.825.212,52
Outras receitas de contribuição	856.200,00	856.200,00	521.395,11	1.477.323,05	1.825.212,52
RECEITAS DE CAPITAL	0,00	0,00	0,00	0,00	0,00
(-) DEDUÇÕES DE RECEITA	0,00	0,00	0,00	0,00	0,00
TOTAL DAS RECEITAS PREVIDENCIÁRIAS (III) = (I+II)	3.525.200,00	3.525.200,00	895.446,35	2.462.764,35	2.209.733,26

DESPESAS PREVIDENCIÁRIAS	DOTAÇÃO INICIAL	DOTAÇÃO ATUALIZADA	DESPESAS LIQUIDADAS		
			NO BIMESTRE	ATÉ O BIMESTRE	ATÉ O BIMESTRE ANTERIOR
DESP. PREV. (Exceto Intra-org.) (IV)	3.545.200,00	3.575.333,01	248.694,08	632.650,12	773.586,62
ADMINISTRAÇÃO	1.495.200,00	1.529.333,21	45.338,37	102.224,60	155.240,13
Despesas correntes	1.345.200,00	1.379.333,21	45.320,37	96.828,60	155.240,13
Despesas de capital	150.000,00	150.000,00	0,00	4.256,00	0,00
PREVIDÊNCIA	2.050.000,00	2.046.000,00	203.355,71	530.425,52	568.446,49
Pessoa civil	2.050.000,00	2.046.000,00	203.355,71	530.425,52	568.446,49
absorçadoras	500.000,00	500.000,00	105.757,34	314.382,15	281.668,01
Pensões	500.000,00	500.000,00	40.332,00	120.398,00	121.276,37
Outros benefícios previdenciários	500.000,00	500.000,00	57.266,37	145.458,42	155.504,54
DESP. PREV. (Intra-org.) (V)	0,00	0,00	0,00	0,00	0,00
ADMINISTRAÇÃO	0,00	0,00	0,00	0,00	0,00
PREVIDÊNCIA	0,00	0,00	0,00	0,00	0,00
TOTAL DAS DESP. PREV. (VI) = (IV+V)	3.545.200,00	3.575.333,01	248.694,08	632.650,12	773.586,62

RESULTADO PREVIDENCIÁRIO (VII)=(IV - V) | -0,00,00 | -0,00,00 | 544.754,27 | 1.274.114,27 | 1.416.146,64

APORTE DE RECURSOS PARA O RPPS

3º Bimestre de 2023 (Maio e Junho)

RESERVA ORÇAMENTÁRIA DO RPPS


100.000,00

BENS E DIREITOS DO RPPS


CASH	0,00
BANCOS COM MOVIMENTO	0,00
INVESTIMENTOS	0,00
OUTROS BENS E DIREITOS	0,00



Marcos Roberto Brito Paixão
Prefeito Municipal



Maria Tania Alves Martins Peróia
Secretária da Fazenda



Câmara Municipal de EIRELI - C.R. CE 19910-3
José Wellington da Silva
Diretor
CRC CE 13420/O-7



MUNICÍPIO DE PACARÁS
RELATÓRIO RESUMIDO DA EXECUÇÃO ORÇAMENTÁRIA
DEMONSTRATIVO DAS RECEITAS E DESPESAS COM MANUTENÇÃO E DESENVOLVIMENTO DO ENSINO - MEU
ORÇAMENTOS FISCAL E DA SEGURIDADE SOCIAL
MAYO A JUNHO DE 2013 (BIMESTRE: MAIO E JUNHO)

PERÍODO: 01/05/2013 a 30/06/2013

R\$ 1,00

RECEITAS DO ENSINO

RECEITA RESULTANTE DE IMPOSTOS (Código do art. 212 da Constituição)	PREVISÃO INICIAL	PREVISÃO ATUALIZADA (a)	RECEITAS REALIZADAS		%
			No Bimestre (b)	Até o Bimestre (c)	
			(b) / (a) * 100	(c) / (a) * 100	
1- RECEITA DE IMPOSTOS	2.555.500,00	2.555.500,00	524.124,38	1.185.724,37	46,11%
1.1- Receita Resultante do Imposto sobre a Propriedade Predial e Territorial Urbana - IPTU	40.000,00	40.000,00	26.431,92	80.205,31	229,51%
1.1.1- IPTU	40.000,00	40.000,00	26.431,92	73.320,35	183,30%
1.1.2- Multas, Juros de Mora e Outros Encargos do IPTU	0,00	0,00	0,00	0,00	0,00%
1.1.3- Dívida Ativa do IPTU	0,00	0,00	19.509,14	80.384,28	0,00%
1.1.4- Multas, Juros de Mora, Atualização Monetária e Outros Encargos da Dívida Ativa	0,00	0,00	0,00	0,00	0,00%
1.1.5- (-) Deduções da Receita do IPTU	0,00	0,00	0,00	0,00	0,00%
1.2- Receita Resultante do Imposto sobre Transmissão Inter-Vivos - ITBI	565.500,00	565.500,00	118.349,1	291.027,81	51,48%
1.2.1- ITBI	565.500,00	565.500,00	118.349,1	291.027,81	51,48%
1.2.2- Multas, Juros de Mora e Outros Encargos do ITBI	0,00	0,00	0,00	0,00	0,00%
1.2.3- Dívida Ativa do ITBI	0,00	0,00	0,00	0,00	0,00%
1.2.4- Multas, Juros de Mora, Atualização Monetária e Outros Encargos da Dívida Ativa	0,00	0,00	0,00	0,00	0,00%
1.2.5- (-) Deduções da Receita do ITBI	0,00	0,00	0,00	0,00	0,00%
1.3- Receita Resultante do Imposto sobre Serviços de Qualquer Natureza - ISS	1.500.000,00	1.500.000,00	358.708,31	798.618,89	53,23%
1.3.1- ISS	1.500.000,00	1.500.000,00	358.708,31	798.618,89	53,23%
1.3.2- Multas, Juros de Mora e Outros Encargos do ISS	0,00	0,00	0,00	0,00	0,00%
1.3.3- Dívida Ativa do ISS	0,00	0,00	482,20	798,01	0,00%
1.3.4- Multas, Juros de Mora, Atualização Monetária e Outros Encargos da Dívida Ativa	0,00	0,00	0,00	0,00	0,00%
1.3.5- (-) Deduções da Receita do ISS	0,00	0,00	0,00	0,00	0,00%
1.4- Receita Resultante do Imposto de Renda Retido na Fonte - IRRF	490.000,00	490.000,00	1.166,91	17.871,06	3,65%
1.4.1- IRRF	490.000,00	490.000,00	1.166,91	17.871,06	3,65%
1.4.2- Multas, Juros de Mora e Outros Encargos do IRRF	0,00	0,00	0,00	0,00	0,00%
1.4.3- Dívida Ativa do IRRF	0,00	0,00	0,00	0,00	0,00%
1.4.4- Multas, Juros de Mora, Atualização Monetária e Outros Encargos da Dívida Ativa	0,00	0,00	0,00	0,00	0,00%
1.4.5- (-) Deduções da Receita do IRRF	0,00	0,00	0,00	0,00	0,00%
1.5- Receita Resultante do Imposto Territorial Rural - ITR (CF, art. 153, §4º, inciso II)	0,00	0,00	0,00	0,00	0,00%
1.5.1- ITR	0,00	0,00	0,00	0,00	0,00%
1.5.2- Multas, Juros de Mora e Outros Encargos do ITR	0,00	0,00	0,00	0,00	0,00%
1.5.3- Dívida Ativa do ITR	0,00	0,00	0,00	0,00	0,00%
1.5.4- Multas, Juros de Mora, Atualização Monetária e Outros Encargos da Dívida Ativa	0,00	0,00	0,00	0,00	0,00%
1.5.5- (-) Deduções da Receita do ITR	0,00	0,00	0,00	0,00	0,00%
2- RECEITAS DE TRANSFERÊNCIAS, DOAÇÕES, CONTRIBUIÇÕES E LEGAIS	38.420.000,00	38.420.000,00	7.581.549,21	22.386.246,88	58,51%
2.1- Conta-Parte FPM	24.500.000,00	24.500.000,00	4.843.163,61	13.577.202,58	55,42%
2.2- Conta-Parte ICMS	13.200.000,00	13.200.000,00	2.418.117,61	7.586.254,43	57,48%
2.3- ICMS-Desoneração - L.C. nº873, 1996	60.000,00	60.000,00	80.000,00	31.275,29	52,13%
2.4- Conta-Parte IPI-Exportação	55.000,00	55.000,00	9.508,44	26.603,84	48,37%
2.5- Conta-Parte ITR	5.000,00	5.000,00	54,31	513,71	10,27%
2.6- Conta-Parte IPVA	1.600.000,00	1.600.000,00	220.278,41	1.172.387,06	73,27%
2.7- Conta-Parte IPI-Importação	0,00	0,00	0,00	0,00	0,00%
TOTAL DAS RECEITAS DO ENSINO	41.075.500,00	41.075.500,00	8.066.173,59	23.962.876,85	58,35%

RECEITAS ADICIONAIS PARA FINANCIAMENTO DO ENSINO

	PREVISÃO INICIAL	PREVISÃO ATUALIZADA (a)	RECEITAS REALIZADAS		%
			No Bimestre (b)	Até o Bimestre (c)	(c) / (a) * 100
4- RECEITA DA APLICAÇÃO FINANCEIRA DE OUTROS RECURSOS DE IMPOSTOS DO ENSINO	0,00	0,00	0,00	0,00	0,00%
5- RECEITA DE TRANSFERÊNCIAS DO FIDEJ	1.196.200,00	1.196.200,00	416.858,21	1.156.283,45	96,68%
5.1- Transferências do Salário-Educação	1.000.000,00	1.000.000,00	179.211,80	594.674,45	59,46%
5.2- Outras Transferências do FIDEJ	191.000,00	191.000,00	235.549,51	551.269,75	291,52%
5.3- Aplicação Financeira dos Recursos do FIDEJ	5.000,00	5.000,00	1.907,90	5.026,28	0,00%
6- RECEITA DE TRANSFERÊNCIAS DE CONVÊNIOS	50.000,00	50.000,00	0,00	0,00	0,00%
6.1- Transferências de Convênios	50.000,00	50.000,00	0,00	0,00	0,00%
6.2- Aplicação Financeira dos Recursos de Convênios	0,00	0,00	0,00	0,00	0,00%
7- RECEITA DE OPERAÇÕES DE CRÉDITO	0,00	0,00	0,00	0,00	0,00%
8- RECEITAS DE OUTRAS RECEITAS PARA FINANCIAMENTO DO ENSINO	0,00	0,00	0,00	0,00	0,00%
9- TOTAL DAS RECEITAS ADICIONAIS PARA FINANCIAMENTO DO ENSINO (4+5+6+7+8)	1.246.000,00	1.246.000,00	416.858,21	1.156.283,45	93,60%

FUNDEB

RECEITAS DO FUNDEB	PREVISÃO INICIAL	PREVISÃO ATUALIZADA (a)	RECEITAS REALIZADAS		%
			No Bimestre (b)	Até o Bimestre (c)	(c) / (a) * 100
10- RECEITAS DESTINADAS AO FUNDEB	7.864.000,00	7.864.000,00	1.524.483,11	4.487.441,80	57,07%
10.1- Conta-Parte FPM Destinada ao FUNDEB - (20% de 2.1)	4.800.000,00	4.800.000,00	968.812,61	2.715.440,35	56,57%
10.2- Conta-Parte ICMS Destinada ao FUNDEB - (20% de 2.2)	2.640.000,00	2.640.000,00	507.810,86	1.536.858,21	58,21%
10.3- ICMS-Desoneração Destinada ao FUNDEB - (20% de 2.3)	12.000,00	12.000,00	2.089,00	8.255,05	68,79%
10.4- Conta-Parte IPI-Exportação Destinada ao FUNDEB - (20% de 2.4)	11.000,00	11.000,00	1.901,81	5.320,79	48,37%
10.5- Conta-Parte ITR ou ITR Aplicação Destinada ao FUNDEB - (20% de (1.5 - 1.5.5))	1.000,00	1.000,00	10,59	12,88	12,69%
10.6- Conta-Parte IPVA Destinada ao FUNDEB - (20% de 2.6)	320.000,00	320.000,00	44.041,61	223.445,52	69,83%
11- RECEITAS RECEBIDAS DO FUNDEB	26.635.000,00	26.635.000,00	5.437.241,81	16.006.620,61	60,10%
11.1- Transferências de Recursos do FUNDEB	26.100.000,00	26.100.000,00	4.385.870,71	12.478.894,72	81,84%
11.2- Compensação de Débito do FUNDEB	5.000,00	5.000,00	1.082.738,31	3.452.609,10	54,66%
11.3- Recursos por Aplicação dos Recursos do FUNDEB	35.000,00	35.000,00	10.854,79	25.116,24	71,78%
12- RECEITAS DE OUTRAS RECEITAS DE TRANSFERÊNCIAS DO FUNDEB (11.1 - 11.3)	2.216.000,00	2.216.000,00	2.839.145,61	7.447.470,07	336,11%

[(c) RESULTADO LÍQUIDO DA TRANSFERÊNCIA (12) > 0] = ACRÉSCIMO RESULTANTE DAS TRANSFERÊNCIAS DO FUNDEB
 [(c) RESULTADO LÍQUIDO DA TRANSFERÊNCIA (12) < 0] = DÉFICIT RESULTANTE DAS TRANSFERÊNCIAS DO FUNDEB

ALFA CONTABILIDADE S/A
CRECER & EVOLUIR
Assessoria Contábil

Maria Tânia Alves Martins Peres
Secretaria da Fazenda

Márcos Antônio Brien Peres
Prefeito Municipal de Pacarás

PREÇ - ANEXO XIII (Lei no. 11.073 de 30.12.2004, arts 22, 23 e 25)


R\$ 1,00


ESPECIFICAÇÃO	SALDO TOTAL EM 31 DE DEZEMBRO DO EXERCÍCIO ANTERIOR (a)	REGISTROS ESTIMADOS EM EXERCÍCIO ATUAL		SALDO TOTAL (c)=(a+b)
		no bimestre	até o bimestre (b)	
TOTAL DE ATIVOS				
Direitos Futuros				
Ativos contabilizados na SPE				
Contrapartida para Provisões de PPP				
TOTAL DE PASSIVOS(I)				
Obrigações não relacionadas a serviços				
Contrapartida de Ativos da SPE				
Provisões de PPP				
GARANTIAS DE PPP (II)				
SALDO LÍQUIDO DE PASSIVOS DE PPP (III) = (I-II)				
PASSIVOS CONTINGENTES				
Contingências Futuras				
Riscos não previstos				
Dúvidas passivos contingentes				
ATIVOS CONTINGENTES				
Serviços Futuros				
Outros ativos contingentes				


DESPESAS DE PPP	EXERCÍCIO	EXERCÍCIO	<EC + 1>	<EC + 2>	<EC + 3>	<EC + 4>	<EC + 5>	<EC + 6>	<EC + 7>	<EC + 8>	<EC + 9>

Handwritten initials and signature

	ANTECIP	CORRENTE (CC)							
Do ente federado									
Das estatais não-dependentes									
TOTAL DAS DESPESAS									
RECEITA CORRENTE LÍQUIDA(INECL)									
TOTAL DAS DESPESAS / REC. (R)									
NOTA:									
SOURCE:									


 Marcos Roberto Brito Paixão
 Prefeito Municipal


 Maria Tânia Alves Martins Peroba
 Secretária da Fazenda


 José Wellington da Silva
 Diretor
 CRC CE 1342010-7



MUNICÍPIO DE PACAJUS
RELATÓRIO RESUMIDO DA EXECUÇÃO ORÇAMENTÁRIA
DEMONSTRATIVO DA RECEITA DE IMPOSTOS E DAS DESPESAS PRÓPRIAS COM AÇÕES E SERVIÇOS PÚBLICOS DE SAÚDE
ORÇAMENTOS FISCAL E DA SEGURIDADE SOCIAL
JANEIRO A JUNHO DE 2013 - BIMESTRE MAIO E JUNHO

ANEXO III - Anexo XVI

R\$ 1,00

RECEITAS	PREVISÃO INICIAL	PREVISÃO ATUALIZADA (a)	RECEITAS LÍQUIDAS (b)	
			Ate o Bimestre (b1)	% (b2)
RECEITA DE IMPOSTOS E TRANSFERÊNCIAS CONSTITUCIONAIS E LEGAIS (I)	42.021.506,00	42.021.506,00	23.511.287,98	55,94%
Impostos	2.595.500,00	2.595.500,00	1.115.041,09	42,96%
Multas, Juros de Mora e Dívida Ativa dos Impostos	6.000,00	6.000,00	0,00	0,00%
Receitas de Transferências Constitucionais e Legais Da União	39.420.000,00	39.420.000,00	22.396.246,89	56,81%
Do Estado	24.565.000,00	24.565.000,00	13.608.991,50	55,40%
Do Estado	14.855.000,00	14.855.000,00	8.787.255,31	59,15%
TRANSFERÊNCIA DE RECURSOS DO SISTEMA ÚNICO DE SAÚDE SUS (II)	6.777.000,00	6.777.000,00	2.545.086,44	37,55%
Da União para o Município	6.427.000,00	6.427.000,00	2.527.457,54	39,33%
Outras Receitas do SUS	350.000,00	350.000,00	17.628,85	5,01%
RECEITAS DE OPERAÇÕES DE CRÉDITO VINCULADAS A SAÚDE (III)	0,00	0,00	0,00	0,00%
OUTRAS RECEITAS ORÇAMENTÁRIAS	68.309.800,00	68.309.800,00	21.959.386,90	0,00%
(-) DÍVIDAS PARA O EXERCÍCIO ANTERIOR	-7.879.200,00	-7.879.200,00	-4.721.123,14	59,94%
TOTAL	119.229.106,00	109.229.106,00	43.292.636,18	39,65%

DESPESAS COM SAÚDE (Por Grupo de Natureza da Despesa)	DOTAÇÃO INICIAL	DOTAÇÃO ATUALIZADA (a)	DESPESAS LIQUIDADAS	
			Ate o Bimestre (a1)	% (a2)
DESPESAS (EXCETO INTRA-ORÇAMENTÁRIAS)	21.321.000,00	15.414.239,08	7.159.023,89	46,44%
DESPESAS CORRENTES	19.729.900,00	15.127.789,08	7.151.673,84	47,28%
Pessoal e Encargos Sociais	10.856.300,00	10.577.465,25	5.878.461,18	55,58%
Juros e Encargos da Dívida	0,00	0,00	0,00	0,00%
Outras Despesas Correntes	8.873.600,00	4.550.323,83	1.273.212,71	27,98%
DESPESAS DE CAPITAL	1.291.100,00	286.450,00	7.350,00	2,57%
Investimentos	1.291.100,00	286.450,00	7.350,00	2,57%
Inversões Financeiras	0,00	0,00	0,00	0,00%
Amortização da Dívida	0,00	0,00	0,00	0,00%
DESPESAS INTRA-ORÇAMENTÁRIAS	0,00	320.000,00	232.950,25	0,00%
TOTAL (b)	21.321.000,00	15.734.239,08	7.391.974,64	46,98%

DESPESAS PRÓPRIAS COM AÇÕES E SERVIÇOS PÚBLICOS DE SAÚDE	DOTAÇÃO INICIAL	DOTAÇÃO ATUALIZADA	DESPESAS LIQUIDADAS	
			Ate o Bimestre (a)	% (a)/despesas com saúde
DESPESAS COM SAÚDE	21.321.000,00	15.734.239,08	7.391.974,64	152,51%
(-) DESPESAS COM INATIVOS E PENSIONISTAS	0,00	0,00	0,00	0,00%
(-) DESPESAS CUSTEADAS COM OUTROS RECURSOS DESTINADOS À SAÚDE	6.777.000,00	6.777.000,00	2.545.086,44	52,51%
Recursos de Transferências do Sistema Único de Saúde - SUS	6.777.000,00	6.777.000,00	2.545.086,44	52,51%
Recursos de Operações de Crédito	0,00	0,00	0,00	0,00%
Outros Recursos	0,00	0,00	0,00	0,00%
(-) RRESCITOS NO EXERCÍCIO SEM DISPONIBILIDADE FINANCEIRA VINCULADA DE RECURSOS PRÓPRIOS	0,00	0,00	0,00	0,00%
TOTAL (b) DESPESAS PRÓPRIAS COM AÇÕES E SERVIÇOS PÚBLICOS DE SAÚDE (IV)	14.244.000,00	8.292.239,08	4.846.888,21	107,20%

CONTROLE DE RESTOS A PAGAR VINCULADOS À SAÚDE INSCRITOS EM EXERCÍCIOS ANTERIORES	RESTOS A PAGAR INSCRITOS COM DISPONIBILIDADE FINANCEIRA DE RECURSOS PRÓPRIOS VINCULADOS	
	Inscritos em Exercícios Anteriores	Cancelados em 2013 (c)
RESTOS A PAGAR DE DESPESAS PRÓPRIAS COM AÇÕES E SERVIÇOS PÚBLICOS DE SAÚDE (LEI SAUDE 1077)	2.668.206,48	0,00

PARTICIPAÇÃO DAS DESPESAS COM AÇÕES E SERVIÇOS PÚBLICOS DE SAÚDE NA RECEITA DE IMPOSTOS LÍQUIDA E TRANSFERÊNCIAS CONSTITUCIONAIS E LEGAIS - LIMITE CONSTITUCIONAL 15% (VI - VII) / I	
	21,62%

DESPESAS COM SAÚDE (Por Subfunção)	DOTAÇÃO INICIAL	DOTAÇÃO ATUALIZADA	DESPESAS LIQUIDADAS	
			Ate o Bimestre (a)	% (a)/total (b)
DESPESAS (EXCETO INTRA-ORÇAMENTÁRIAS)	21.321.000,00	15.414.239,08	7.159.023,89	96,85%
Administração Geral	3.763.300,00	2.917.330,26	1.723.537,76	73,32%
Atenção Básica	7.528.900,00	4.660.496,92	1.859.112,50	25,15%
Assistência Hospitalar e Ambulatorial	8.329.200,00	6.363.892,68	3.058.698,98	41,38%
Suporte Profilático e Terapêutico	170.000,00	193.219,22	121.454,27	1,64%
Virgínia Sant'Anna	3.330,00	63.000,00	3.106,81	0,04%
Vigilância Epidemiológica	1.196.300,00	1.186.300,00	393.143,51	5,32%
Saneamento Básico Urbano	30.000,00	30.000,00	0,00	0,00%
DESPESAS INTRA-ORÇAMENTÁRIAS	0,00	320.000,00	232.950,25	3,15%
TOTAL	21.321.000,00	15.734.239,08	7.391.974,64	100,00%

FDNTE: Dados Contábeis Consolidados - Poder Executivo/Poder Legislativo

Este ítem apresentará valor somente no Relatório Resumido da Execução Orçamentária do último bimestre do exercício.

Limite anual mínimo a ser atingido no encerramento do exercício.

ALFA CONTABILIDADE LTDA
CRC CE 007997114
Assessora Contábil

Marla Tânia Alves Martins Fereba
Secretaria da Fazenda

Marcos Roberto Brito Pacajus
Prefeito Municipal de Pacajus



MUNICÍPIO DE PACAJUS
DEMONSTRATIVO SIMPLIFICADO DO RELATÓRIO RESUMIDO DA EXECUÇÃO ORÇAMENTÁRIA
ORÇAMENTOS FISCAL E DA SEGURIDADE SOCIAL
JANEIRO A JUNHO DE 2011/BIMESTRE: MAIO E JUNHO

LRF - Art. 48 - Anexo XVIII		R\$ 1,00			
RECEITAS ORÇAMENTÁRIAS - RECEITAS		No Bimestre	Até o Bimestre		
Previsão Inicial da Receita		109.929.100,00	109.929.100,00		
Previsão Atualizada da Receita		109.929.100,00	109.929.100,00		
Receitas Realizadas		14.839.855,81	43.292.638,18		
Deficit Orçamentário		0,00	0,00		
Saldo de Exercícios Anteriores		0,00	0,00		
MAJ. ANEXO ORÇAMENTÁRIO - DESPESAS		No Bimestre	Até o Bimestre		
Dotação Inicial		109.929.100,00	109.929.100,00		
Dotação Atualizada		109.929.100,00	109.929.100,00		
Despesas Empenhadas		24.744.721,58	59.657.441,50		
Despesas Liquidadas		16.057.190,56	41.014.964,72		
Saldo em Exercícios Anteriores		0,00	2.277.673,46		
MAJ. ANEXO ORÇAMENTÁRIO - DESPESAS		No Bimestre	Até o Bimestre		
Despesas Empenhadas		24.744.721,58	59.657.441,50		
Despesas Liquidadas		16.057.190,56	41.014.964,72		
RECEITA CORRENTE LÍQUIDA - RCL			Até o Bimestre		
Receita Corrente Líquida			80.175.179,48		
RECEITAS PREVIDENCIÁRIAS - PREVIDÊNCIA		No Bimestre	Até o Bimestre		
Regime Próprio de Previdência Social dos Servidores Públicos					
Receitas Previdenciárias (III)		892.448,35	2.460.764,39		
Despesas Previdenciárias (IV)		248.694,08	682.650,12		
Resultado Previdenciário (IV - V)		644.754,27	1.778.114,27		
RESULTADOS NOMINAL E PRIMÁRIO		Meta Fixada no Anexo de Metas Fiscais da LDO (a)	Resultado Apurado Até o Bimestre (b)	% em Relação à Meta (b/a)	
Resultado Nominal		1.200.000,00	-297.666,17	-24,81%	
Resultado Primário		503.000,00	2.076.927,53	412,91%	
MOVIMENTAÇÃO DOS RESTOS A PAGAR		Inscrição	Liquidamento Até o Bimestre	Pagamento Até o Bimestre	Saldo a Pagar
Restos a Pagar					
RESTOS A PAGAR PROCESSADOS					
Poder Executivo	11.851.811,01	0,00	1.507.440,95	10.344.370,06	
Poder Legislativo	11.850.311,01	0,00	1.507.440,95	10.342.870,06	
	1.500,00	0,00	0,00	1.500,00	
RESTOS A PAGAR NÃO-PROCESSADOS					
Poder Executivo	325.744,54	0,00	0,00	325.744,54	
Poder Legislativo	0,00	0,00	0,00	0,00	
TOTAL					
DESPESAS COM MANUTENÇÃO E DESENVOLVIMENTO DO ENSINO - MDE		Limites Constitucionais Anuais			
		% Mínima Aplicada no Exercício	% Aplicada Até o Bimestre		
Mínimo Anual de 25% das Receitas de Impostos de Manutenção e Des. do Ensino		25%	30,11%		
Mínimo Anual de 50% do FUNDEF ou Remuneração dos Professores do Ensino Fundamental		50%	63,62%		
RECEITAS DE OPERAÇÕES DE CRÉDITO E DE DESPESAS DE CAPITAL		Valor Apurado Até o Bimestre	Saldo não Realizado		
Receita de Operação de Crédito		0,00	200.000,00		
Despesa de Capital Líquida		829.347,24	10.048.914,75		
PROJEÇÃO ANUALIZADA DOS RESULTADOS DE PREVIDÊNCIA		Exercício	10º Exercício	20º Exercício	35º Exercício
Regime Próprio de Previdência Social dos Servidores Públicos					
Repasse da Contribuição Patronal (III)		0,00	0,00	0,00	0,00
Receitas Previdenciárias (IV)		0,00	0,00	0,00	0,00
Despesas Previdenciárias (V)		0,00	0,00	0,00	0,00
Resultado Previdenciário (IV - V)		0,00	0,00	0,00	0,00
Repasse Recebido para Cobertura de Déficit do RPPS (VI)		0,00	0,00	0,00	0,00

ALFA CONTABILIDADE LTDA
CNPJ nº 07.000.000/0001-00
Resp. Controle Interno da Execução Orçamentária

Maria Tânia Alves Martins Peroba
Secretária de Fazenda

Marcos Roberto Brito Paixão
Prefeito Municipal de Pacajus



MUNICÍPIO DE PACAJUS
DE MONSTRATIVO SIMPLIFICADO DO RELATÓRIO RESUMIDO DA EXECUÇÃO ORÇAMENTÁRIA
ORÇAMENTOS FISCAL E DA SEGURIDADE SOCIAL
JANEIRO A JUNHO DE 2013/BIMESTRE: MAIO E JUNHO

LRP - Art. 49 - Anexo XXIII

R\$ 1,00

RECEITA DA ALIENAÇÃO DE ATIVOS E APLICAÇÃO DOS RECURSOS	Valor Aplicado Até o Bimestre	% Aplicado Até o Bimestre
Receita de Capital Resultante da Alienação de Ativos	0,00	
Aplicação dos Recursos da Alienação de Ativos	0,00	0,00

DESPESAS COM AÇÕES E SERVIÇOS PÚBLICOS DE SAÚDE	% Aplicado Até o Bimestre	
	% Mínimo a Aplicar em Exercício	% Aplicado Até o Bimestre
Empenho Proposto com Ações e Serviços Públicos de Saúde	0,00	0,00

DESPESAS DE CAPITAL (CONTINUAÇÃO DO ANEXO 1) - EMPENHOS CONTRATADOS	VALOR APLICADO Até o Bimestre (R\$ 1,00)
Total das Despesas de REI (9%)	0,00

FONTE: Dados e Contas Consolidadas (Poder Executivo/Poder Legislativo)

ALTA CONTABILIDADE S/C LTDA
CRC RJ 00/799/0-3
Assessoria Contábil

Maria Tânia Abes Martins Perola
Secretária da Fazenda

Marcos Ruy Melo Brito Pação
Prefeito Municipal de Pacajus