



Ofício Nº. 185/2016.

Pacajus, 28 de Novembro de 2016.


Senhor Presidente,

Estamos encaminhando o Relatório Resumido da Execução Orçamentária (RREO) a esse colendo Tribunal de Contas dos Municípios, nos termos da Lei Complementar Nº. 101/2000 e Instrução Normativa Nº. 03/2000.

Informamos que o RREO ora encaminhado, refere-se ao Quinto Bimestre do Exercício Financeiro de 2016, tendo sido elaborado de acordo com as especificações contidas na Portaria 553/2014 da Secretaria do Tesouro Nacional.

Informamos ainda, que o presente RREO está publicado na Internet, conforme determina o art. 48 da Lei Complementar Nº. 101/2000, no endereço www.pacajus.ce.gov.br.

Atenciosamente,


Marcos Roberto Brito Paixão
Prefeito Municipal

Ilmo. Conselheiro
Francisco de Paula Rocha Aguiar
Presidente do Tribunal de Contas dos Municípios do Estado do Ceará
Fortaleza – CE


Rua Guarany, 500 - Altos - Centro - Pacajus - Ceará
CNPJ: 07.384.407/0001-09 Paix: (85) 33481077 / Fax: (85) 3348.1678
www.pacajus.ce.gov.br



DECLARAÇÃO DE PUBLICAÇÃO DO RELATÓRIO RESUMIDO DA EXECUÇÃO ORÇAMENTÁRIA

Declaro, sob as penas da Lei, que o Relatório Resumido da Execução Orçamentária, do Município de Pacajus no Estado do Ceará, relativo ao 5º bimestre do Exercício Financeiro de 2016, foi publicado em 28 de novembro de 2016, no flanelógrafo da Prefeitura Municipal de Pacajus, e ficará afixado pelo período de 60 dias, bem como no site www.pacajus.ce.gov.br, por prazo indeterminado, contendo os elementos dispostos nos art. 52 e 53 da Lei Complementar n°. 101, de 04 de maio 2000.

Pacajus – CE, 28 de Novembro de 2016.


Marcus Roberto Brito Paixão
Prefeito Municipal


José Wellington da Silva
Contador
CRC 13.420/O-7

RREO - Anexo 1 (Lei, Art. 51, inciso 1, alínea "a" e "b" do inciso II e § 1o.)

41.1.00

RECEITAS ORÇAMENTÁRIAS	PREVISÃO FISCAL	PREVISÃO ATUALIZADA (a)	RECEITAS REALIZADAS			SALDO A REALIZAR (c-e)
			NO BIMESTRE (b)	1º ATE O BIMESTRE (c)	2º (d)	
RECEITAS (exceto intransferíveis) (1)	114.155.000,00	114.155.000,00	15.854.111,73	31.707.223,47	20,58	37.073.986,37
RECEITAS ORÇAMENTÁRIAS	117.855.000,00	117.855.000,00	15.854.111,73	31.000.123,91	22,89	31.000.123,91
RECEITA TRIBUTÁRIA	4.480.000,00	4.480.181,00	814.864,90	86.907.816,49	19,40	32.200.609,60
IMPOSTOS	3.158.000,00	3.158.000,00	746.238,79	3.142.149,31	59,80	107.341,19
TAXAS	330.000,00	330.000,00	24.414,11	239.740,59	54,21	20.259,50
RECEITA DE CONTRIBUIÇÕES	5.330.000,00	5.330.000,00	658.057,48	2.600.189,17	45,58	2.600.410,63
CONTRIBUIÇÕES SOCIAIS	3.025.000,00	3.025.000,00	139.413,97	4.644	11,04	2.651.111,01
CONTRIBUIÇÕES DE PARTICIPAÇÃO PÚBLICA	2.305.000,00	2.305.000,00	518.643,51	1.955.685,58	85,64	41.350,81
RECEITA PATRONAL	2.701.000,00	2.701.000,00	452.371,21	2.185.685,49	94,45	452.033,31
RECEITAS MULTIVARIAS	11.300,00	11.300,00	0,00	2.835.466,49	0,00	11.300,00
RECEITAS DE VALORES MULTIVARIADOS	2.771.000,00	2.771.000,00	432.767,21	2.435.466,49	95,23	138.033,31
OUTRAS RECEITAS MULTIVARIADAS	19.000,00	19.000,00	0,00	0,00	0,00	19.000,00
RECEITA DE SERVIÇOS	26.000,00	25.000,00	0,00	0,00	0,00	10.000,00
TRANSFERÊNCIAS CORRENTES	394.050.000,00	164.850.000,00	13.125.771,44	78.953.481,00	21,26	21.094.518,91
TRANSFERÊNCIAS INTRANSFERÍVEIS	301.320.000,00	163.210.000,00	13.125.771,44	78.953.481,00	21,26	21.094.518,91
TRANSFERÊNCIAS DE PARTICIPAÇÃO ORÇAMENTÁRIA	300.000,00	300.000,00	0,00	0,00	0,00	300.000,00
TRANSFERÊNCIAS DE COMPANHIA	440.000,00	440.000,00	0,00	0,00	0,00	440.000,00
OUTRAS RECEITAS ORÇAMENTÁRIAS	1.678.000,00	1.678.000,00	3,00	0,00	0,00	1.678.000,00
RECEITA DE DOAÇÃO	341.000,00	341.000,00	174.273,00	781.800,84	46,51	807.339,76
DOAÇÕES DE BENS MÓVEIS	1.000.000,00	1.000.000,00	44.259,47	210.016,47	4,41	33.981,13
DOAÇÕES DE BENS IMÓVEIS	1.000.000,00	1.000.000,00	88.104	243.866,13	22,17	873.351,87
RECEITA DE FUNDOS DE MANUTENÇÃO	215.300,00	215.300,00	55.316,79	246.516,43	113,26	-71.514,45
RECEITAS CORRENTES DIVERSAS	31.000,00	31.000,00	6.347,52	45.418,59	90,82	4.547,47
RECEITAS DE CAPITAL	6.301.000,00	6.301.000,00	0,00	278.217,54	4,44	5.020.172,46
RECEITAS DE CAPITAL	6.301.000,00	6.301.000,00	0,00	278.217,54	4,44	5.020.172,46
ALIMANTAÇÃO DE BENS	131.000,00	131.000,00	0,00	0,00	0,00	131.000,00
ALIMANTAÇÃO DE BENS MÓVEIS	131.000,00	131.000,00	0,00	0,00	0,00	131.000,00
ALIMANTAÇÃO DE BENS IMÓVEIS	0,00	0,00	0,00	0,00	0,00	0,00
TRANSFERÊNCIAS DE CAPITAL	6.230.000,00	6.230.000,00	0,00	278.217,54	2,12	4.989.259,47
TRANSFERÊNCIAS DE CAPITAL	6.230.000,00	6.230.000,00	0,00	278.217,54	2,12	4.989.259,47
TRANSFERÊNCIAS DE OPERAÇÕES DE CRÉDITO	1.845.000,00	1.845.000,00	21.205,95	84.313,41	1,28	1.760.486,59
RECEITAS INTRANSFERÍVEIS (11)	212.000.000,00	132.000.000,00	11.854.015,48	43.712.216,64	69,07	44.487.685,36

OPERAÇÕES DE CRÉDITO / REFINANCIAMENTO (14)
 OPERAÇÕES DE CRÉDITO TÍPICAS



RELATÓRIO RESUMIDO DA EXECUÇÃO ORÇAMENTÁRIA
 BALANÇO ORÇAMENTÁRIO
 ORÇAMENTOS FISCAL E DA SEGURIDADE SOCIAL
 1º Bimestre de 2016 (Setembro a Outubro)

Para o refinanciamento da dívida mobiliária
 Para o refinanciamento da dívida contratual
 OPERAÇÕES DE CRÉDITO EXTERNAS
 Para o refinanciamento da dívida retribuída
 Para o refinanciamento de estudos e pesquisas

SUBTOTAL COM REFINANCIAMENTO (*) = (III) - (IV)	112.000.000,00	112.000.000,00	112.000.000,00	112.000.000,00	112.000.000,00	66,00	41.707.503,26
DEFICIT (01)	-	-	-	-	11.640.107,15	-	-
TOTAL (017) = (004)	112.000.000,00	112.000.000,00	112.000.000,00	112.000.000,00	112.000.000,00	66,00	41.707.503,26

SALDOS DE OPERAÇÕES ANTERIORES (cancelamentos para créditos adicionais)
 Suprimento financeiro
 Realização de créditos adicionais

DESPESAS ORÇAMENTÁRIAS	DESCRIÇÃO FUNDEADA (01)	DOTAÇÃO ANTERIOR (02)	DESPESAS ORÇAMENTÁRIAS		SALDO (03) = (04) - (05)	DESPESAS LIQUIDADAS	ATE O BIMESTRE (06)	NOS BIMESTRES (07)	SALDO (08) = (07) - (08)	DESPESAS PÁGAS ATÉ O BIMESTRE (09)	DESPESAS EM EXECUÇÃO E PÁGAS NÃO PROCESSADAS (10)
			NO BIMESTRE (04)	ATE O BIMESTRE (05)							
DESPESAS (exceto com ocréditos)(VIII)	134.335.000,00	129.007.311,26	10.907.316,25	107.177.829,99	11.493.386,01	15.085.877,74	15.085.877,74	15.085.877,74	11.493.386,01	17.364.131,23	9.144.016,56
DESPESAS CORRENTES	111.395.100,00	113.131.131,69	10.600.391,33	100.531.420,15	12.603.713,54	15.341.536,50	15.341.536,50	15.341.536,50	12.603.713,54	11.471.406,80	6.305.028,41
Pessoal e encargos do pessoal	11.351.993,51	95.312.002,49	5.612.497,34	89.699.505,15	6.042.486,34	11.089.700,31	11.089.700,31	11.089.700,31	6.042.486,34	15.495.161,01	4.174.041,18
Outros	39.317.314,59	44.874.210,99	5.057.384,49	39.816.826,50	4.461.488,09	4.171.674,14	4.171.674,14	4.171.674,14	4.461.488,09	6.315.948,79	4.170.981,13
DESPESAS DE CAPITAL	24.179.500,00	15.672.400,00	243.081,42	15.429.318,58	2.486.617,78	344.072,14	344.072,14	344.072,14	2.486.617,78	6.233.421,31	174.989,91
Investimentos	14.064.500,00	8.317.400,00	243.081,42	8.074.318,58	2.112.166,15	344.072,14	344.072,14	344.072,14	2.112.166,15	5.538.234,40	121.479,88
Transferências de capital	10.115.000,00	7.355.000,00	-	7.355.000,00	-	-	-	-	-	-	-
Inversões financeiras	35.000,00	8.000,00	0,00	8.000,00	0,00	0,00	0,00	0,00	0,00	0,00	0,00
Amortização de dívidas	614.000,00	666.000,00	0,00	666.000,00	0,00	102.284,76	102.284,76	102.284,76	0,00	113.321,01	17.308,47
DESPESAS DE CAPITAL em execução	330.000,00	100.000,00	0,00	100.000,00	0,00	0,00	0,00	0,00	0,00	0,00	0,00
DESPESAS DE CAPITAL em execução em execução	1.000.000,00	1.000.000,00	1.000,00	999.000,00	0,00	0,00	0,00	0,00	0,00	0,00	0,00
DESPESAS DE CAPITAL em execução em execução	7.041.000,00	7.322.374,74	79.000,00	7.243.374,74	1.836.374,74	42.351,67	42.351,67	42.351,67	1.836.374,74	56.817,01	61.100,00

SUBTOTAL 005
 112.000.000,00
 112.000.000,00
 112.000.000,00
 112.000.000,00
 112.000.000,00
 112.000.000,00
 66,00
 41.707.503,26

112.000.000,00
 112.000.000,00
 112.000.000,00
 112.000.000,00
 112.000.000,00
 112.000.000,00
 66,00
 41.707.503,26

87.859.506,20
 11.747.466,21
 98.251.513,74
 11.747.466,21
 87.859.506,20

ANOTAÇÃO DA DÍVIDA	REPLANO (RPL)	ANEXO DA DÍVIDA (ANEX)	DIV. DA ENTIDADE	CATEG. DEPEND.	ANEXO DA DÍVIDA (ANEX)	DIV. DA ENTIDADE	CATEG. DEPEND.	RECEITAS		PREVISÃO ATUALIZADA (a)		PREVISÃO ATUALIZADA (b)		PREVISÃO ATUALIZADA (c)		SALDO A REALIZAR (d=c-b)
								ORÇAMENTÁRIAS	ESPECÍFICAS	NO BIMESTRE	ATÉ O BIMESTRE	NO BIMESTRE	ATÉ O BIMESTRE	NO BIMESTRE	ATÉ O BIMESTRE	
ADICIONADA DA DÍVIDA								132.000.000,00	10.986.374,25	107.463.829,30	24.338.130,82	31.934.619,41	98.253.313,79	13.147.486,21	87.630.828,20	9.109.335,40
SUBTOTAL COM REVENHMENTO (C11)-(C13)-(C14)													1.00			
SUPERAVEL (D11)																
TOTAL (C10)-(D11)-(D12)								132.000.000,00	10.986.374,25	107.463.829,30	24.338.130,82	31.934.619,41	98.253.313,79	13.147.486,21	87.630.828,20	9.109.335,40


RECEITAS ORÇAMENTÁRIAS	PREVISÃO TRUCIAL	PREVISÃO ATUALIZADA (a)	RECEITAS REALIZADAS			SALDO A REALIZAR (d=c-b)
			NO BIMESTRE (b)	ATÉ O BIMESTRE (c)	%	
RECEITAS (correcorretivas) (11)	7.845.000,00	7.845.000,00	22.885,91	84.313,01	1,08	7.760.686,99
RECEITAS CORRETES	7.845.000,00	7.845.000,00	22.885,91	84.313,01	1,08	7.760.686,99
RECEITA DE CONTRIBUIÇÕES	7.740.000,00	7.740.000,00	0,00	84.313,01	1,09	7.655.686,99
CONTRIBUIÇÕES SPECIES	7.740.000,00	7.740.000,00	0,00	84.313,01	1,09	7.655.686,99
CONTRIBUIÇÕES CORRETES	100.000,00	100.000,00	0,00	0,00	0,00	0,00
MULTA E JUROS DE MORA	46.000,00	46.000,00	0,00	0,00	0,00	46.000,00
RECEITAS CORRETES DIVERSAS	61.000,00	61.000,00	0,00	0,00	0,00	61.000,00
RECEITAS DE CAPITAL	0,00	0,00	0,00	0,00	0,00	0,00

DESPESAS INTER-ORÇAMENTÁRIAS	DESPESAS ESPECIFICADAS	DESPESAS LÍQUIDAS	DESPESAS LÍQUIDAS		SALDO	DESPESAS PAGAS ATÉ O BIMESTRE	DESPESAS EM RESTOS A PAGAR NOS PROCESSOS
			NO BIMESTRE	ATÉ O BIMESTRE (f)			
DESPESAS ESPECÍFICAS	DESPESAS ESPECÍFICAS	DESPESAS ESPECÍFICAS	NO BIMESTRE <td>ATÉ O BIMESTRE (f) <td>(g)=(e-f) <td>(j) <td>(k) </td></td></td></td>	ATÉ O BIMESTRE (f) <td>(g)=(e-f) <td>(j) <td>(k) </td></td></td>	(g)=(e-f) <td>(j) <td>(k) </td></td>	(j) <td>(k) </td>	(k)
DESPESAS INTER-ORÇAMENTÁRIAS	DESPESAS INTER-ORÇAMENTÁRIAS	DESPESAS INTER-ORÇAMENTÁRIAS					

DESPESAS (Incluindo as emendas parlamentares)	2.027.774,74	29.029,20	204.000,00	1.538.774,74	118.101,04	1.594.673,58	61.298,44
DESPESAS CORRETES	1.725.900,00	29.029,20	204.000,00	1.542.900,00	118.101,04	1.658.538,84	53.298,44
Despesas com Pessoal e Encargos Sociais	1.580.000,00	29.029,20	204.000,00	1.575.000,00	118.101,04	1.642.538,84	53.298,44
Despesas com Materiais e Serviços	61.000,00	0,00	0,00	61.000,00	0,00	61.000,00	0,00
Despesas de Capital	383.900,00	0,00	0,00	383.900,00	0,00	383.900,00	0,00
Amortização de Dívida	1.600,00	0,00	0,00	1.600,00	0,00	1.600,00	0,00
				157.478,74	0,00	157.478,74	0,00
					0,00		0,00
						293.414,74	0,00

FONTE: SISTEMA: ASPEC Informativo - Unidade Responsável: Prefeitura Municipal de Pacajus - DATA DE EMISSÃO: 28/12/2016 - HORA DA EMISSÃO: 10:23:00

Nota: (*) - No modo da STM Inativo coluna para rubricas de despesa. Por este motivo, as rubricas foram debitadas na propria coluna de 'Créditos adicionais', motivo pelo qual esta coluna poderá conter valores negativos, não sendo portanto nenhum erro ao se verificado valores negativos na coluna 'Créditos adicionais'.


MARCOS ROBERTO MOTTA FÁTIMA
Prefeito


JOSE WELLINGTON DA SILVA FFF
ASSESSORIA GERAL - RUC 01-0016/0-3


ANTÔNIO RODRIGUES DE ARAÚJO
SECRETÁRIO DE FINANÇAS

REB - Anexo 2 - IOR, ART. 16, inciso II, alínea "c")

R\$ 1.000

DESPESAS (EXCETO INTRA-ORÇAMENTARIAS) (1)	FUNÇÃO / SUBFUNÇÃO	DOTAÇÃO ANUAL	RENTALIZADA	DESPESAS EMPENHADAS			SALDO (c) = (b) - (c)	DESPESAS LIQUIDADAS			SALDO (e) = (d) - (e)
				NO BIPESSE	ATE O BIPESSE (b)	S (b)total (3)		NO BIPESSE	ATE O BIPESSE (d)	S (d)total (5)	
		229.377.225,26		10.487.274,75	107.277.420,19	39,88	22.495.296,07	35.885.877,74	98.433.412,43	75,30	31.943.422,63
LEGISLATIVA		4.072.395,00		184.230,71	3.335.159,17	1,56	327.031,83	636.164,38	3.413.691,35	3,47	619.331,85
Ação Legislativa		4.072.395,00		184.230,71	3.335.159,17	1,56	327.031,83	636.164,38	3.413.691,35	3,47	619.331,85
ADMINISTRATIVA		8.298.430,79		431.707,98	7.122.110,29	7,14	1.848.739,13	886.172,44	6.235.937,85	6,16	2.011.344,41
Administração em Geral		7.961.820,38		431.707,98	7.124.306,29	6,14	351.290,19	396.379,14	6.673.426,18	6,18	2.390.204,41
Administração Patrocinada		336.610,41		0,00	0,00	0,00	337.448,94	0,00	0,00	0,00	337.448,94
Comércio Social		100.000,00		0,00	0,00	0,00	0,00	0,00	0,00	0,00	100.000,00
ASSISTÊNCIA SOCIAL		4.628.506,20		184.831,48	3.843.674,72	3,02	1.382.734,06	422.811,64	2.853.397,35	2,40	3.173.367,65
Administração Geral		1.968.000,00		56.814,32	2.337.529,32	2,19	173.919,68	35.221,19	2.104.361,94	2,14	446.118,74
Assistência à Criança e ao Adolescente		430.000,00		3.201,40	5.281,40	0,00	164.994,60	5.401,40	424.592,60	0,01	349.991,20
Assistência Comunitária e Albergamento		1.811.500,00		122.235,76	861.355,28	0,00	211.744,00	46.389,74	743.114,22	0,26	859.155,71
Atividade de Proteção à Infância		145.000,00		6,00	149,00	0,00	143.000,00	0,00	0,00	0,00	143.000,00
PROTEÇÃO SOCIAL		6.000.000,00		594.293,84	4.809.439,39	4,46	1.240.283,02	1.034.355,00	4.823.177,22	4,32	3.866.222,78
Administração Geral		1.800.000,00		225.072,21	1.046.265,28	0,49	393.574,22	379.863,24	1.426.401,04	1,49	1.929.298,96
Administração de Regime Especial		4.200.000,00		369.221,63	3.763.174,11	3,81	1.325.828,29	683.581,09	3.853.234,00	3,82	3.547.487,91
Previdência Especial		100.000,00		213.000,00	0,00	0,00	214.000,00	0,00	0,00	0,00	1.900.000,00
SALUBRIDADE		22.644.250,00		1.028.975,32	10.717.797,12	19,79	3.231.517,43	3.202.266,15	20.285.444,43	19,42	4.330.265,57
Administração Geral		3.200.000,00		1.011.401,00	49.021,42	1,44	681.999,13	475.843,65	2.705.409,58	1,76	1.408.591,34
Atividade de Saúde		2.000.000,00		1.000.000,00	10.668.775,70	27,70	2.549.518,30	2.726.422,50	17.387.293,90	27,70	17.387.293,90
Atividade de Assistência e Regulagem de Serviços		5.000.000,00		1.856.200,00	9.417.952,00	6,43	3.581.979,10	1.000.000,00	8.415.972,90	6,69	1.306.315,11
Saúde Bucal		333.000,00		30.280,00	120.000,00	0,29	286.720,00	19.216,63	153.518,29	0,16	111.161,11
Saúde Bucal e Odontologia		1.031.000,00		21.000,00	1.010.000,00	0,58	286.720,00	245.548,89	1.008.251,11	0,64	488.670,33
Odontologia		49.781.500,00		51.257.224,24	6.081.888,24	45,14	1.200.600,27	5.287.212,52	1.039.229,79	45,16	612.470,61
Atividade de Saúde Bucal		2.000.000,00		69.281,52	1.264.933,25	1,19	407.000,27	155.804,18	1.009.129,09	1,26	813.324,91
Atividade de Saúde Bucal		1.746.000,00		1.963,74	1.165.801,76	1,25	335.136,74	264.289,21	1.071.612,55	1,26	431.166,23
Atividade de Saúde Bucal		1.200.000,00		3.000,00	618.099,99	0,51	151.926,16	62,00	618.037,99	0,51	431.166,23
Atividade de Saúde Bucal		49.318.500,00		3.270.934,88	45.443.417,10	42,12	4.311.244,16	6.181.621,59	41.652.115,04	42,46	8.103.215,41
Atividade de Saúde Bucal		1.183.500,00		1.000,00	236.591,81	0,19	231.266,18	21.325,23	210.940,95	0,21	307.337,31

RREO - Anexo 2 (LRF, Art.52, inciso III, alínea 'c')

R\$ 1.00

FUNÇÃO / SUBFUNÇÃO	ORÇAMENTO CATEGORIA	COTAÇÃO ANUALIZADA (A)	DESPESAS EMPENHADAS			SALDO			DESPESAS LIQUIDADAS			50/200 (d) = (a-c)	
			40 BIMESTRE	ATE 6 REPOSTE (b)	Σ (b)total (B)	(c) = (a-b)	40 BIMESTRE	ATE 6 REPOSTE (d)	Σ (d)total (C)	40 BIMESTRE	ATE 6 REPOSTE (e)		Σ (e)total (D)
Administração Geral	324.000.00	304.000.00	2.000.00	197.740,82	0,18	106.259,18	27.482,23	352.117,61	0,15	352.117,61	352.117,61	100,00	
Patrimônio Hist. Arqueológico	251.500.00	21.500.00	0,00	0,00	0,00	121.500,00	0,00	0,00	0,00	0,00	121.500,00	100,00	
Biblioteca Cultural	718.000.00	703.000.00	0,00	58.643,50	0,05	144.155,50	0,00	58.643,50	0,06	58.643,50	144.155,50	100,00	
DESPORTOS DA CIDADANIA	1.640.000.00	3.818.040.00	141.201,84	3.468.857,41	1,73	3.607.656,56	512.216,44	3.607.656,56	1,06	3.607.656,56	3.607.656,56	100,00	
Administração Geral	1.425.000.00	3.213.117,44	219.701,84	1.931.500,25	1,38	207.636,68	219.701,84	1.931.500,25	1,06	1.931.500,25	1.931.500,25	100,00	
Interesses Individuais, Coletivos	1.215.000.00	1.304.922,56	1.000,00	1.134.250,16	0,48	184.281,80	219.701,84	1.215.000,00	1,00	1.215.000,00	1.215.000,00	100,00	
ORÇAMENTO	6.838.500.00	31.242.000.00	1.000.00	5.984.363,23	0,29	315.958,41	1.884.016,34	5.984.363,23	0,28	5.984.363,23	5.984.363,23	100,00	
Administração Geral	2.028.500.00	2.559.000.00	203.672,78	2.309.209,92	2,64	242.500,00	315.895,56	2.309.209,92	2,63	2.309.209,92	2.309.209,92	100,00	
Deixa Extrajurídica Urbana	643.000.00	440.000.00	6.000,00	317.381,45	0,20	202.520,54	317.381,45	317.381,45	0,22	317.381,45	317.381,45	100,00	
Serviços Urbanos	1.945.000.00	6.253.000.00	1.000.00	6.439.499,76	6,30	117.000,00	1.279.315,38	6.439.499,76	6,28	6.439.499,76	6.439.499,76	100,00	
ORÇAMENTO	433.000.00	3.220.00.00	7.000,00	0,00	0,00	0,00	0,00	0,00	0,00	0,00	311.000,00	100,00	
Administração Geral	201.500.00	73.953.00	7.000,00	0,00	0,00	0,00	0,00	0,00	0,00	0,00	70.000,00	100,00	
Administração Urbana	231.500.00	45.937,00	0,00	0,00	0,00	45.937,00	0,00	0,00	0,00	0,00	45.937,00	100,00	
SABESP/SPC	2.523.000.00	923.948,61	113.242,96	837.932,79	0,18	46.055,62	113.242,96	837.932,79	0,18	837.932,79	837.932,79	100,00	
Saneamento Básico Urbano	2.031.500.00	823.148,61	113.242,96	719.571,34	0,22	23.057,42	113.242,96	719.571,34	0,22	719.571,34	719.571,34	100,00	
DESPORTOS	653.000.00	315.395,40	0,00	39.281,25	0,06	24.218,15	0,00	39.281,25	0,06	39.281,25	39.281,25	100,00	
Administração Geral	653.000.00	653.000,00	24.000,23	629.070,55	0,54	240.221,45	629.070,55	629.070,55	0,53	629.070,55	629.070,55	100,00	
Administração Geral	943.000.00	833.000.00	24.200,23	629.270,55	0,54	145.321,45	629.270,55	629.270,55	0,53	629.270,55	629.270,55	100,00	
Administração Geral	443.000.00	34.300.00	1.600,00	0,00	0,00	34.300,00	0,00	0,00	0,00	0,00	34.300,00	100,00	
Administração Geral	485.000.00	565.200,00	1.600,00	0,00	0,00	165.100,00	0,00	0,00	0,00	0,00	165.100,00	100,00	
DESPORTOS	80.000.00	49.200,00	1.600,00	0,00	0,00	48.600,00	0,00	0,00	0,00	0,00	48.600,00	100,00	
Administração Geral	231.500.00	45.200,00	1.600,00	0,00	0,00	43.000,00	0,00	0,00	0,00	0,00	43.000,00	100,00	
Administração Geral	155.000.00	73.000,00	1.600,00	0,00	0,00	71.400,00	0,00	0,00	0,00	0,00	71.400,00	100,00	
Produção de Produção Agrícola	835.000.00	800.000,00	78.523,66	336.311,34	0,38	141.208.000,00	336.311,34	465.605,25	0,47	336.605,31	336.605,31	100,00	
ORÇAMENTO	508.000.00	620.000,00	78.523,66	336.311,34	0,38	64.206,66	336.311,34	465.605,25	0,47	465.605,25	465.605,25	100,00	
Administração Geral	60.000.00	45.000,00	1.600,00	0,00	0,00	43.400,00	0,00	0,00	0,00	0,00	43.400,00	100,00	
Poderes do Trabalho	313.000.00	134.200,00	3.600,00	3.006,30	0,03	194.500,00	3.600,00	3.006,30	0,02	3.006,30	3.006,30	100,00	
Turismo	800.000.00	716.200,00	54.340,84	671.272,36	0,61	45.172,64	54.340,84	671.272,36	0,58	671.272,36	671.272,36	100,00	
Transporte Rodoviário	800.000.00	106.200,00	54.340,84	671.272,36	0,61	45.172,64	54.340,84	671.272,36	0,58	671.272,36	671.272,36	100,00	
ORÇAMENTO	466.383,40	341.500,00	3.000,00	184.690,02	0,11	139.493,58	3.000,00	184.690,02	0,17	184.690,02	184.690,02	100,00	
DESPORTOS	466.383,40	341.500,00	3.000,00	184.690,02	0,17	139.493,58	3.000,00	184.690,02	0,17	184.690,02	184.690,02	100,00	

REO - ANEXO 2 (LRF, Art. 53, inciso II, alínea 'c')

R\$ 1,00

FUNÇÃO / SUBFUNÇÃO	INDICAÇÃO FUNÇÃO	INDICAÇÃO ATUALIZADA	DESPESAS EMPENDIDAS		SAÍDA (c) = (a+b)	DESPESAS LIQUIDADAS		SAÍDA (e) = (d+e)
			M BIMESTRE	ATE O BIMESTRE (b) + (c)		NO BIMESTRE	ATE O BIMESTRE (d)	
	(a)	(b)	(a)	(b)	(c)	(d)	(e)	(f)

FUNÇÃO: SISTEMA DE ASPEC INFORMATICA - UNIDADE RESPONSÁVEL: PREFEITURA MUNICIPAL DE PACUJUS - DATA DE EMISSÃO: 20/11/2016 - HORA DA EMISSÃO: 11:21:14

MARÍOS ROBERTO ABETO PAZIRO
 PREFEITO

JOSE ARLANSON SILVA PEP
 ASSESSORIA GERAL DO GOV. DO CEARÁ

SECRETARIA MUNICIPAL DE FINANÇAS



MUNICÍPIO DE MACAÚBS
RELATÓRIO RESUMIDO DA EXECUÇÃO ORÇAMENTÁRIA
GERENCIAL DA RECEITA CORRENTE LÍQUIDA
ORÇAMENTOS FISCAL E DA SEGURIDADE SOCIAL
JANEIRO A OUTUBRO DE 2016 (BIMESTRE: SETEMBRO E OUTUBRO)

LRF, Art. 53, inciso I - Anexo 10

R\$ 1,00

ESPECIFICAÇÃO

EVOLUÇÃO DA RECEITA REALIZADA NOS ÚLTIMOS 12 MESES

	Nov/2015	Dez/2015	Jan/2016	Fev/2016	Mar/2016	Abr/2016	Mai/2016
RECEITAS CORRENTES (I)	8.017.794,99	11.742.959,30	11.069.893,61	9.985.053,04	9.464.426,25	8.738.306,40	10.457.326,73
Recursos Tributários	399.681,96	3.396.404,27	519.537,41	428.637,12	313.984,33	361.354,76	398.186,72
IPRU	20.005,94	44.067,22	20.774,89	6.718,50	0,00	0,00	4.770,32
ISS	175.103,62	312.462,94	233.597,16	183.221,40	182.174,84	208.227,77	222.649,37
ITR	56.895,29	76.839,07	172.860,67	96.451,26	57.195,41	51.278,89	53.621,35
IPSE	128.897,17	1.124.219,17	26.024,36	64.362,57	37.871,46	62.635,81	40.743,75
Outras Receitas Tributárias	8.937,94	11.815,67	62.370,33	84.881,93	36.351,60	39.215,46	17.324,83
Recursos de Contribuições	243.855,92	635.223,45	252.391,19	242.594,21	250.490,95	256.862,81	99.002,91
Recursos de Transferências	288.990,97	332.607,28	44.351,47	574.385,63	272.012,70	222.751,45	284.414,88
Receita Industrial	0,00	0,00	0,00	0,00	0,00	0,00	0,00
Receita de Serviços	0,00	0,00	0,00	0,00	0,00	0,00	0,00
Transferências Correntes	7.907.310,78	10.147.442,00	10.147.442,00	8.643.712,89	8.564.684,36	7.828.288,72	9.670.740,26
Cota-Parte de FPM	2.340.853,10	3.958.274,88	2.555.028,21	3.186.583,14	1.942.882,58	2.309.828,10	3.071.393,73
Cota-Parte de ICMS	1.641.295,21	1.738.271,80	1.538.920,48	955.270,96	2.022.844,26	1.465.206,07	1.549.250,65
Cota-Parte de IPTU	21.807,83	18.262,47	214.866,68	261.005,83	483.573,46	235.161,46	211.855,20
Cota-Parte de ITR	411,65	610,94	218,57	6,21	259,64	57,04	182,40
Transferências de LC 87/1946	5.307,79	5.307,79	5.044,63	5.044,63	5.044,63	5.044,63	5.044,63
Transferências de LC 61/1985	2.783,22	7.665,05	6.080,76	4.885,30	4.555,62	5.307,27	5.307,27
Transferências de FUNDOS	2.826.574,79	3.042.229,38	4.403.908,00	2.660.700,21	3.072.898,52	2.831.815,67	3.590.401,83
Outras Transferências Correntes	1.963.929,19	675.894,38	3.440.598,13	1.168.000,11	1.027.217,87	949.350,15	1.237.296,26
Outras Receitas Correntes	98.405,36	-270.692,59	66.391,45	98.743,79	63.640,43	77.188,66	64.461,16
DEDUÇÕES (II)	828.105,61	1.619.042,83	887.995,87	933.276,09	907.737,17	837.590,84	948.381,55
Contribuição IPMS - Parcela do Simvex	25.274,26	726.586,21	0,00	26.278,71	28.106,54	29.638,92	78.823,53
Contribuição Financeira sobre Regime Precid.	0,00	0,00	0,00	0,00	0,00	0,00	0,00
Destinação de Receita para Fomento do FUNDOS	803.331,35	892.961,62	887.995,87	904.996,38	878.630,63	807.963,12	948.158,02
RECEITA CORRENTE LÍQUIDA (III) = (I) - (II)	8.089.689,38	10.123.551,47	10.201.900,04	9.051.777,83	8.556.689,08	7.900.695,36	9.459.417,20



MUNICÍPIO DE FÁTIMA
RELATÓRIO RESUMIDO DA EXECUÇÃO ORÇAMENTÁRIA
DEMONSTRATIVO DA RECEITA CORRENTE LÍQUIDA
CÂMPUS FISCAL E DA SEGURANÇA SOCIAL
AGOSTO A OUTUBRO DE 2016 (BIMESTRE: SETEMBRO E OUTUBRO)

LRF, ANEXO 3, ÍTEM I - APER. III

ESPECIFICAÇÃO	EVOLUÇÃO DA RECEITA REALIZADA NOS ÚLTIMOS 12 MESES												TOTAL ÚLTIMOS 12 MESES	PREVISÃO ATUALIZADA 2016
	30/08/2016	30/09/2016	30/10/2016	30/11/2016	30/12/2016	30/01/2017	30/02/2017	30/03/2017	30/04/2017	30/05/2017	30/06/2017	30/07/2017		
RECEITAS CORRENTES (1)	10.023.215,39	9.153.661,38	9.377.821,41	7.966.941,80	9.350.768,53	113.748.663,55	138.895.000,00							
Receita Tributária	443.725,96	319.706,74	325.106,39	37.862.112,87	453.890,23	5.968.283,54	4.000.000,00							
IPTU	21.556,70	30.280,61	41.289,68	462.908,13	19.941,03	262.867,38	150.000,00							
ISS	245.339,20	182.746,27	186.534,91	225.028,53	299.259,69	2.536.436,79	2.000.000,00							
IPI	60.196,12	62.307,47	39.335,83	30.446,03	343.562,51	879.893,90	500.000,00							
IPIR	108.832,29	36.099,18	48.181,23	57.894,58	57.473,29	1.843.453,96	700.000,00							
Outras Receitas Tributárias	37.867,56	14.296,93	13.017,74	11.063,58	13.390,73	350.453,81	300.000,00							
Receita de Contribuições	249.524,20	273.301,48	379.430,94	150.641,03	507.412,45	3.479.768,54	5.310.000,00							
Receita Patrimonial	271.985,49	246.814,64	267.283,56	235.070,54	196.297,17	3.237.264,74	2.791.000,00							
Receita Industrial	0,00	0,00	0,00	0,00	0,00	0,00	0,00							
Receita de Serviços	0,00	0,00	0,00	0,00	0,00	0,00	0,00							
Transferências Correntes	8.996.589,82	7.749.022,44	7.749.022,44	7.318.612,07	8.109.746,87	502.549.391,92	115.090.000,00							
Cota-Parte do FPM	2.537.304,44	2.281.673,51	2.281.673,51	1.855.741,73	2.292.866,62	31.116.516,08	37.700.000,00							
Cota-Parte do ICMS	1.528.668,13	1.134.149,78	1.134.149,78	1.679.143,07	1.409.702,45	18.945.470,18	19.000.000,00							
Cota-Parte do IDU	82.894,97	66.114,58	42.898,79	-52.268,76	27.620,35	1.930.263,07	2.000.000,00							
Cota-Parte do ITR	164,57	0,00	0,00	365,23	3.051,86	5.923,00	20.000,00							
Transferências da LC 87/1996	5.044,63	5.044,63	5.044,63	5.044,63	5.044,63	61.063,88	60.000,00							
Transferências da LC 51/1989	3.158,08	4.290,92	4.320,95	4.382,12	5.078,50	62.261,96	120.000,00							
Transferências do FUMCIB	1.190.700,98	2.983.088,96	2.922.659,96	2.640.196,51	2.795.318,22	37.215.183,83	42.000.000,00							
Outras Transferências Correntes	61.302,92	68.340,93	311.806,08	834.004,01	1.411.311,23	13.417.769,28	14.690.000,00							
Outras Receitas Correntes	855.187,57	728.534,27	885.389,43	779.139,84	849.269,47	11.081.333,66	14.870.000,00							
DOUÇURAS (11)	10.825,66	30.886,18	96.271,54	71.187,55	68.646,42	1.146.397,46	3.010.000,00							
Companhia Financ. - Parcela do Serviço	0,00	0,00	0,00	0,00	0,00	0,00	800.000,00							
Defesa do Erário para Inversão do FUNDRE	841.363,97	689.848,09	785.118,09	707.952,29	780.522,04	8.036.186,14	11.000.000,00							
RECEITA CORRENTE LÍQUIDA (III) = (I) - (II)	9.188.027,82	8.532.887,11	7.887.481,78	7.189.814,66	8.301.499,10	104.666.179,92	124.945.000,00							


Fonte: Sistema de Contabilidade - Unidade Responsável: Secretário de Finanças Data de emissão 28/11/2016 e hora de emissão 09:10

RECIBO DE CONTABILIDADE, Unidade Responsável: Secretário de Finanças Data de emissão 28/11/2016 e hora de emissão 09:10

NOTA: Após a Reforma da Previdência, emendada na Instrução Constitucional nº 40, de 29 de julho de 2013, os recibos e despesas do previdenciário foram separados, em termos de receitas e despesas de segurança social (previdência social e saúde). Dessa forma, quanto ao IPI, restou anteriormente 3 IC, 40, são tabeas a previdência e saúde social, deve-se entretanto apurar a previdência, a luz das normas constitucionais. Em função do exposto, foram notados no topo e das rubricas do demonstrativo do fechamento o encerramento social.

Fonte: Sistema de Contabilidade - Unidade Responsável: Secretário de Finanças Data de emissão 28/11/2016 e hora de emissão 09:10


Narciso Roberto Brito Pinheiro
Prefeito Municipal


Antonio Rodrigues de Araujo
Secretário de Finanças


José Wellington da Silva
Contratado CRC (E 13423) 07

5º Bimestre de 2015 (Setembro a Outubro)

RREO - ANEXO 4 - (LRF Art. 53, inciso III)

R\$ 1,00

	PREVISÃO INICIAL	PREVISÃO ATUALIZADA	RECEITAS REALIZADAS	
			ATE O REPOSTE	ATE O BIMESTRE ANTERIOR
RECEITAS PREVISIONÁRIAS				
RECEITAS PREVISIONÁRIAS (EXCETO INTRA-ORÇ.) (I)	5.510.000,00	5.910.000,00	3.581.380,78	5.132.852,84
RECEITAS CORRENTES	5.510.000,00	5.910.000,00	3.581.380,78	5.132.852,84
receita de contribuições de segurados	2.010.000,00	2.010.000,00	331.466,39	2.947.176,84
Pessoa Civil	3.500.000,00	3.900.000,00	331.466,39	2.947.176,84
Limite	5.000,00	5.000,00	0,00	2.947.176,84
Profissional	5.000,00	5.000,00	0,00	0,00
Recursos parafiscais	2.000.000,00	2.000.000,00	2.287.014,39	1.781.845,72
Recursos de valores mobiliários	2.000.000,00	2.000.000,00	2.287.014,39	1.781.845,72
Outras receitas correntes	800.000,00	800.000,00	374,39	381.351,15
Contribuição previdenciária de RPPS para o RPPS	800.000,00	800.000,00	0,00	0,00
Demais receitas correntes	0,00	0,00	374,39	381.351,15
RECEITAS DE CAPITAL	0,00	0,00	0,00	0,00
RECEITAS PREVISIONÁRIAS (Intra-orç.) (II)	3.780.000,00	7.700.000,00	84.511,01	1.040.895,11
TOTAL REC. PREVIS. RPPS (I+II) - (I + II)	31.650.000,00	31.650.000,00	1.745.891,79	6.915.483,49


	ESTIMATIVA FISCAL	CORREÇÃO ATUALIZADA	DESPESAS PREVISIONÁRIAS		DESPESAS LIQUIDADAS		DESPESAS EMPENHADAS		DESPESAS EXECUTIVADAS		DESPESAS EXECUTIVADAS EM EXECUÇÃO ATUAL	DESPESAS EXECUTIVADAS EM EXECUÇÃO ANTERIOR
			ATE O BIMESTRE	ATE O BIMESTRE ANTERIOR	ATE O BIMESTRE	ATE O BIMESTRE	ATE O BIMESTRE	ATE O BIMESTRE				
DESP. PREV. - RPPS (EXCETO INTRA-ORÇ.) (I)	13.000.000,00	11.000.000,00	4.939.836,09	3.620.365,37	4.832.777,22	2.915.253,62	140.059,67	686.352,25				
ADAPTAÇÃO	8.030.000,00	7.350.000,00	2.733.467,41	2.482.239,43	1.629.028,00	1.318.182,60	106.345,32	167.157,43				
Despesas Correntes	8.030.000,00	7.350.000,00	2.733.467,41	2.482.239,43	1.629.028,00	1.318.182,60	106.345,32	167.157,43				
Despesas de Capital	20.000,00	34.500,00	11.574,66	20.913,08	34.889,22	34.889,22	0,00	0,00				
PREVIDENCIÁRIA	3.451.000,00	4.651.500,00	3.026.229,23	2.262.981,96	3.294.229,43	1.871.171,15	1.441,15	331.284,84				
Pessoa Civil	3.451.000,00	4.651.500,00	3.026.229,23	2.262.981,96	3.294.229,43	1.871.171,15	1.441,15	331.284,84				
Apontamentos	1.000.000,00	4.335.000,00	2.832.433,98	1.657.581,98	2.832.433,98	1.657.581,98	0,00	331.284,84				


1º bimestre de 2016 (Setembro a Outubro)


Outras receitas correntes	40.000,00	40.000,00	0,00	0,00	0,00	0,00	0,00	0,00	0,00
RECEITAS DE CAPITAL (20)	2,00	1,00	1,00	0,00	0,00	0,00	0,00	0,00	0,00
TOTAL REC. PREVID. PPS (1) = (VII) + (20)	7.736.300,00	7.736.000,00	84.533,81	1.940.835,35					

DESPESAS PRECATORIAIS	Dotação Inicial	Dotação Atualizada	DESPESAS EMPENHADAS		DESPESAS LIQUIDADAS		DESPESAS EM RESTOS A PAGAR NÃO PROCESSADAS	
			Até o limite do exercício	Até o limite do anterior	Até o exercício anterior	Até o exercício anterior	Até o exercício anterior	Até o exercício anterior
ADMINISTRAÇÃO (30)	10.000,00	10.000,00	0,00	0,00	0,00	0,00	0,00	0,00
DESPESAS CORRENTES	10.000,00	10.000,00	0,00	0,00	0,00	0,00	0,00	0,00
TOTAL DESP. PREVID. PPS (31) = (30)	10.000,00	10.000,00	0,00	0,00	0,00	0,00	0,00	0,00

FONTE: SISTEMA: SIGRE INFORMÁTICA - ORÇ. RESPONSÁVEL: PREFEITURA MUNICIPAL DE PACAJÁS - DATA DA EMISSÃO: 28/11/2016 - HORA: 11:23:08


 PAULO ROBERTO BRITO FARIAS
 Prefeito


 JOSE WELLINGTON DA SILVA JR
 ASSESSORIA CONTÁBIL DO MUNICÍPIO


 CARLOS RODRIGUES DE AZEVEDO
 SECRETÁRIO DE FINANÇAS

RREO - ANEXO 5 (LRF, ART 53, INCISO III)

R\$ 1,00

ATIVIDADE FISCAL E/OUTRA	S A L D O S		
	EM 31/08/2015 (a)	EM 30/11/16 à 30/01/16 (b)	EM 30/11/16 à 30/01/16 (c)
DÍVIDA CONSOLIDADA (I)	58.700.726,48	58.319.269,38	58.716.324,62
DEBÍTCIOS (II)	0,00	0,00	0,00
Disponibilidade de caixa bruta	6.391.691,58	3.637.646,93	5.508.627,33
Depósitos Bancários	183.750,00	193.611,41	144.435,76
(-) Restos a pagar processados (exceto precatórios)	15.165.316,77	19.408.991,74	18.044.532,56
DÍVIDA CONSOLIDADA LÍQUIDA (III) = (I - II)	58.710.726,48	58.319.369,38	58.216.324,62
RECEITAS DE PRECATORIOS (IV)	0,00	0,00	0,00
PASSIVOS RECONHECIDOS (V)	58.700.726,48	58.319.269,38	58.716.324,62
DÍVIDA FISCAL LÍQUIDA (VI) = [(III - IV - V)]	0,00	0,00	0,00
RESULTADO NOMINAL	PERÍODO DE REFERÊNCIA		
	NO BIMESTRE (c-b)	ATE BIMESTRE (c-a)	
VALOR		0,00	0,00
DISCRIMINAÇÃO DA META FISCAL	VALOR CORRENTE		
META DO RESULTADO NOMINAL FIXADA NO ANEXO DE METAS FISCAIS DA LDO PARA O EXERCÍCIO DE REFERÊNCIA			- 2.508.400,00

REGIME PREVIDENCIÁRIO

	S A L D O S		
	EM	EM	EM
	31/05/2015 (a)	30/06/16 (b)	31/07/16 a OUT/16 (c)
DÍVIDA FISCAL LÍQUIDA PREVIDENCIÁRIA			
DÍVIDA CONSOLIDADA PREVIDENCIÁRIA (VII)			
Passivo Ativo	0,00	0,00	0,00
Demais Dívidas	0,00	0,00	0,00
	0,00	0,00	0,00
DEDUÇÕES (VIII)			
Disponibilidade de caixa-batta	21.061.291,33	19.434.885,62	18.947.244,47
Investimentos	21.061.291,33	19.434.885,62	18.947.244,47
Depósitos financeiros	0,00	0,00	0,00
(-) Restos a pagar processados	2.883,00	2.883,00	2.538,00
	18.081,07	448.298,63	485.298,07
DÍVIDA CONSOLIDADA LÍQUIDA PREVIDENCIÁRIA (IX) = (VII - VIII)	-21.061.291,33	-19.434.885,62	-18.947.244,47
PASSIVOS RECONHECIDOS (9)	0,00	0,00	0,40
DÍVIDA FISCAL LÍQUIDA PREVIDENCIÁRIA (XI) = (IX - 9)	-21.061.291,33	-19.434.885,62	-18.947.244,47

FONTE: SISTEMA: ASPEC INFORMATICA - UNIDADE RESPONSÁVEL: Prefeitura Municipal de Pacajus - DATA DA EMISSÃO: 28/12/2016 - HORA DA EMISSÃO: 11:24:16

Nota - O valor do item '11' somente será preenchido se for positivo.


MARCOS ROBERTO BRITO PATXAO
Prefeito


JOSE WELLINGTON DE SILVA
ASSESSORIA CONTÁBIL - ANEXO 0002/1/0-3


ASSANO RODRIGUES DE ARAUJO
Secretaria de Finanças

ANEXO - ANEXO I (LRF, Art. 53, inciso III)

R\$ 1,00

RECEITAS PRIMÁRIAS	PREVISÃO APROVALIDA	RECEITAS REALIZADAS	
		ATE O TRIMESTRE	ATE O FINESTRE ANO ANTERIOR
RECEITAS PRIMÁRIAS CORRENTES (1)	222.379.000,00	84.796.427,43	86.763.087,31
Arrecadação tributária	4.000.000,00	1.277.133,31	4.435.000,00
IPVA	150.000,00	138.129,31	122.570,00
ISS	1.200.000,00	2.046.324,43	1.970.237,43
ITBI	800.000,00	741.908,54	1.029.579,69
IPI	700.000,00	561.379,31	688.318,35
Outras receitas tributárias	300.000,00	216.740,10	313.026,75
Arrecadação de contribuições	17.050.000,00	2.448.147,48	4.601.641,45
Arrecadação previdenciária	10.510.000,00	478.310,00	4.288.110,78
Arrecadação de contribuições	2.400.000,00	2.206.637,18	1.123.582,95
Arrecadação patrimonial	10.110.000,00	0,00	0,00
Arrecadação financeira	2.210.000,00	2.421.356,49	1.404.643,38
Arrecadação de aplicações financeiras	2.210.000,00	2.421.356,49	1.404.643,38
Transferências Correntes	104.450.000,00	76.263.641,02	76.630.641,42
Conta-saque do FPM	27.000.000,00	19.074.623,73	19.412.439,18
Conta-saque do FCF	15.000.000,00	11.455.009,40	11.304.156,41
Conta-saque do FPA	1.400.000,00	1.250.133,84	1.119.632,22
Convênios	434.000,00	0,00	0,00
Outras transferências correntes	59.056.000,00	44.927.637,11	43.199.469,62
Demais receitas correntes	1.600.000,00	38.644,04	487.000,48
Dividendos	1.600.000,00	38.644,04	487.000,48
Outras receitas correntes	215.000,00	386.524,43	175.644,41
Operações de crédito (1.1)	1.500.000,00	491.235,54	730.256,02
Operações de crédito (1.2)	500.000,00	274.937,54	536.471,90
Amortização de empréstimos (1.3)	1.500.000,00	3,00	3,00
Alienação de bens (1.4)	1,00	3,00	3,00
Transferências de capital	3,00	0,00	0,00
Operações de capital	300.000,00	31.000,00	1,00
Operações de capital	3.200.000,00	247.821,32	229.693,34
Operações de capital	3.200.000,00	247.821,32	229.693,34
Operações de capital	0,00	0,00	1.000,36
Operações de capital	0,00	242.431,13	516.471,90
RECEITAS PRIMÁRIAS DE CAPITAL (2)	228.129.000,00	84.239.254,34	81.791.165,11

DESPESAS PRIMÁRIAS	RRESCD	DESPESAS EMENDADAS		DESPESAS ORDINARIAS	
		ATÉ O Bimestre Exercício 2016	ATÉ O Bimestre Exercício Anterior	ATÉ O Bimestre Exercício Atual	ATÉ O Bimestre Exercício Anterior
DESPESAS CORRENTES (VIII)	114.874.317,09	109.769.458,23	113.316.270,34	91.155.330,69	79.715.857,17
Pessoal e encargos sociais	85.987.118,40	85.145.082,36	88.141.241,66	61.205.737,28	53.178.680,17
Juros e encargos da dívida (IX)	0,00	0,00	0,00	0,00	0,00
Outros despesas correntes	44.889.218,69	35.160.374,95	35.175.028,68	30.649.393,52	26.537.172,69
DESPESAS PRIMÁRIAS CORRENTES (IX) = (VIII - IX)	114.874.317,09	100.791.458,25	109.316.270,34	91.654.130,81	79.715.857,17
DESPESAS DE CAPITAL (X)	9.141.462,81	6.256.370,94	7.518.876,64	6.527.301,94	6.135.881,54
Investimentos	8.377.948,17	6.101.740,21	6.498.317,35	6.083.790,14	5.106.273,00
Imobilizações	8.000,00	0,00	0,00	0,00	0,00
Concessão de empréstimos (XII)	0,00	0,00	0,00	0,00	0,00
Aquisição de título de capital já integralizado (XIII)	3,00	0,00	0,00	0,00	0,00
Outros investimentos financeiros	8.100,00	0,00	0,00	0,00	0,00
Amortização de dívida (XIV)	915.474,74	553.130,42	1.051.195,19	513.672,15	1.249.581,44
DESPESAS PRIMÁRIAS DE CAPITAL (XV) = (X - XII - XIII - XIV)	8.185.988,17	6.205.240,42	6.498.931,75	6.083.760,14	5.146.273,13
Reserva de contingência (XVI)	8.180.300,00	0,00	0,00	0,00	0,00
Reserva de SFPS (XVII)	7.600.000,00	0,00	0,00	0,00	0,00
DESPESA PRIMÁRIA TOTAL (XVIII) = (XV + XVI + XVII)	311.804.125,46	106.910.698,17	109.315.202,99	97.738.890,94	84.862.130,17
RESULTADO PRELIMINAR (XIX) = (XVI) - (XVIII)	-1.817.325,46	-	-	-13.146.676,60	3.929.615,64
SALDO DE EXERCÍCIOS ANTERIORES	-	-	-	-	-

DESIGNAÇÃO DO RUA FISCAL

VALOR CREDITO
3.400.400,00

VALOR DE RESERVA PRELIMINAR NO VALOR DE METAS FISCAIS DA LDO PARA O EXERCÍCIO DE REFERÊNCIA: 3.400.400,00

SIGMEX: SISTEMA: NSRG INFORMÁTICA - UNIDADE RESPONSÁVEL: PREFEITURA MUNICIPAL DE PARAJURU - DATA DO EMISSÃO: 28/11/2016 - HORA DA EMISSÃO: 11:16:03

RELATÓRIO RESUMIDO DA EXECUÇÃO ORÇAMENTÁRIA
DEMONSTRATIVO DO RESULTADO FINANCEIRO
ORÇAMENTOS FISCAL E DA SEGURIDADE SOCIAL
1º Bimestre de 2010 (Setembro a Outubro)



MARCOS ROBERTO BERTO ALMEIDA
Prefeito



JOSÉ WELLINGTON DE AZEVEDO
ASSESSOR EM CONTÁBILIDADE ORÇAMENTÁRIA

ASSÉSSOR EM CONTÁBILIDADE ORÇAMENTÁRIA



ARLINDO RODRIGUES DE ARAÚJO
Secretário de Finanças

REF: 4020 1 (L05,007 53,1rciso v)

DESCRIÇÃO	RESPOSTAS A PAGAR PROFISSIONAIS				
	ENCARGOS		PAGOS	CANCELLOS	A PAGAR
	EM EXERCÍCIOS ANTERIORES (a)	EM 31 DE DEZ DE EXERC. ANTERIOR (b)			
RESPOSTAS A PAGAR (EXCETO INTER-ORÇAMENTAL) (1)	4.759.914,96	9.710.097,01	7.581.451,20	0,00	6.908.571,77
2011-SECRETARIA MUNICIPAL DE SAÚDE/PS	4.759.914,96	9.710.097,01	7.581.451,20	0,00	6.908.571,77
2011-SECRETARIA DE TRANSPORTES	444.690,01	0,00	0,00	0,00	444.690,01
2011-SECRETARIA DE ESPORTE E Lazer	3.178,60	0,00	0,00	0,00	3.178,60
2011-SECRETARIA DE CULTURA	2.159,00	0,00	0,00	0,00	2.159,00
2011-SECRETARIA DE EDUCAÇÃO/PM	7.162,00	0,00	0,00	0,00	7.162,00
2011-PROCURADORIA GERAL DO MUNICÍPIO	2.694,78	0,00	0,00	0,00	2.694,78
2011-PROCURADORIA GERAL DO MUNICÍPIO	71,33	0,00	0,00	0,00	71,33
2011-SECRETARIA DA CASA CIVIL	161.301,40	0,00	0,00	0,00	161.301,40
2011-SECRETARIA DE PRESERVAÇÃO AMBIENTAL	49.354,31	0,00	0,00	0,00	49.354,31
2011-SECRETARIA DE DES. ECONÔMICO E TURISMO	1.409,64	0,00	0,00	0,00	1.409,64
2011-FUNDO MUNICIPAL DE AÇÃO SOCIAL	161.031,25	0,00	0,00	0,00	161.031,25
2011-FUNDO MUNICIPAL DE AÇÃO SOCIAL	994,30	0,00	0,00	0,00	994,30
2011-SECRETARIA DE FERRAGEM	7.293,22	0,00	0,00	0,00	7.293,22
2011-SECRETARIA DE DESENVOLVIMENTO JURÍDICO	262.263,27	0,00	0,00	0,00	262.263,27
2011-SECRETARIA DE INFRAESTRUTURA	37.355,99	0,00	0,00	0,00	37.355,99
2011-SECRETARIA DE RECURSOS HUMANOS	3.734,38	0,00	0,00	0,00	3.734,38
2011-SECRETARIA MUNICIPAL DE SORTEIOS	40.067,28	0,00	0,00	0,00	40.067,28
2011-SECRETARIA DE TURISMO	3.305,21	0,00	0,00	0,00	3.305,21
2011-SECRETARIA DE UTILIDADES	234,21	0,00	0,00	0,00	234,21
2011-SECRETARIA DE DELOCAÇÃO/PM	47.849,58	0,00	0,00	0,00	47.849,58
2011-PROCURADORIA GERAL DO MUNICÍPIO	965,00	0,00	0,00	0,00	965,00
2011-PROCURADORIA GERAL DO MUNICÍPIO	401,05	0,00	0,00	0,00	401,05
2011-SECRETARIA DA CASA CIVIL	117.850,08	0,00	0,00	0,00	117.850,08
2011-SECRETARIA DE PRESERVAÇÃO AMBIENTAL	1.794,18	0,00	0,00	0,00	1.794,18
2011-FUNDO MUNICIPAL DE AÇÃO SOCIAL	103.296,19	0,00	0,00	0,00	103.296,19
2011-FUNDO MUNICIPAL DE AÇÃO SOCIAL	41,50	0,00	0,00	0,00	41,50

RREO - ANEXO 7 (LRF, Art. 5º, inciso V)

PODER / ORGÃO	RECURSOS A PAGAR - PROCESSADOS					A PAGAR (c)-(d)-(e)-(f)
	INSCRITOS		PAGOS (c)	CANCELADOS (d)	A PAGAR (e)=(d)-(c)-(f)	
	EM EXECUÇÃO ANTERIORES (a)	EM 31 DE SET. EXERCÍCIOS (b)				
202-SECRETARIA DA FAZENDA	83.633,64	0,00	12.900,00	0,00	31.137,64	
202-SECRETARIA DE DESENVOLVIMENTO URBANO	66.265,75	0,00	0,00	0,00	66.265,75	
202-SECRETARIA DE INFRAESTRUTURA	997.151,14	0,00	0,00	0,00	997.151,14	
202-SECRETARIA DE RECURSOS HUMANOS	740,76	0,00	0,00	0,00	740,76	
202-FUNDO DE INVESTIDURA SOCIA	29.116	0,00	0,00	0,00	29.116	
203-FUNDO MUNICIPAL DE SAÚDE	20.553,63	0,00	0,00	0,00	20.553,63	
203-SECRETARIA DE TRANSPORTES	5.491,15	0,00	0,00	0,00	5.491,15	
203-ORÇÃO MUNICIPAL DE EDUCAÇÃO	20.051,62	0,00	0,00	0,00	20.051,62	
203-SECRETARIA DE SAÚDE	7.441,92	0,00	0,00	0,00	7.441,92	
203-SECRETARIA DA CRIAÇÃO	16.767,44	0,00	0,00	0,00	16.767,44	
203-SECRETARIA DE DESENVOLVIMENTO URBANO	1.061,09	0,00	0,00	0,00	1.061,09	
203-SECRETARIA DE RES. COMERCIAIS E TUR.	13.849,43	0,00	0,00	0,00	13.849,43	
203-FUNDO MUNICIPAL DE ÁGUA SOCIAL	13.093,63	0,00	0,00	0,00	13.093,63	
203-SECRETARIA DA FAZENDA	21.247,31	0,00	0,00	0,00	21.247,31	
203-SECRETARIA DE DESENVOLVIMENTO URBANO	25.915,23	0,00	0,00	0,00	25.915,23	
203-SECRETARIA DE INFRAESTRUTURA	81.738,75	0,00	0,00	0,00	81.738,75	
203-SECRETARIA DE RECURSOS HUMANOS	1.063,04	0,00	0,00	0,00	1.063,04	
203-FUNDO DE SERVIÇOS SOCIAIS	29,81	0,00	0,00	0,00	29,81	
203-SECRETARIA DE PLANEJAMENTO E QUALIDADE	11,15	0,00	0,00	0,00	11,15	
204-SECRETARIA DE EDUCAÇÃO	16.871,13	0,00	0,00	0,00	16.871,13	
204-FUNDO MUNICIPAL DE PROTEÇÃO DO SERVIDOR	22.200,00	0,00	2.500,00	0,00	19.700,00	
204-SECRETARIA DA SAÚDE	27.866,43	0,00	0,00	0,00	27.866,43	
204-SECRETARIA GERAL DO MUNICÍPIO	431,00	0,00	0,00	0,00	431,00	
204-PROCURADORIA GERAL DO MUNICÍPIO	11.827,00	0,00	0,00	0,00	11.827,00	
204-CORRELAÇÃO FISCAL DO MUNICÍPIO	1.084,78	0,00	0,00	0,00	1.084,78	
204-SECRETARIA DE DESENVOLVIMENTO URBANO	100,00	0,00	0,00	0,00	100,00	
204-SECRETARIA DE PLANEJAMENTO E QUALIDADE	31.314,04	0,00	0,00	0,00	31.314,04	
204-SECRETARIA DE URBANISMO E SANEAMENTO	5.416,00	0,00	2,00	0,00	5.418,00	
204-SECRETARIA DE SAÚDE	13.164,90	0,00	2,00	0,00	13.166,90	
204-SECRETARIA DE RECURSOS HUMANOS	24.842,00	0,00	0,00	0,00	24.842,00	

ORÇAMENTOS FÍSICA E DA SEGURANÇA SOCIAL
5º Bimestre de 2016 (Setembro a Outubro)
R\$ 1,00

REDO - ANEXO 7 (LRF-ANEXO 5) (INCLUIÇÃO)

FUNDO / ÓRGÃO	RESPOSTAS A PAGAR PROCESSADAS				
	INSCRITOS		PAGOS	CANCELADOS	A PAGAR
	EM EXECUÇÃO EM 31 DE DEZ. ANTERIORES	EXEC. ANTERIOR			
(a)	(b)	(c)	(d)	(e)=(a+b-c-d)	
2014-Secretaria de Transporte	14.805,49	0,00	0,00	0,00	14.805,49
2014-Secretaria de Insetos e Zoonose Urbana	1.450,00	0,00	0,00	0,00	1.450,00
2014-Secretaria de Meio Ambiente	1.740,00	0,00	0,00	0,00	1.740,00
2014-Secretaria de Infraestrutura	81.132,21	0,00	0,00	0,00	81.132,21
2014-Secretaria de Igualdade Racial	11.818,33	0,00	0,00	0,00	11.818,33
2014-FUNDO MUNICIPAL DE EDUCAÇÃO	139.402,19	0,00	24.251,32	0,00	115.150,87
2014-FUNDO MUNICIPAL DE SAÚDE	114.097,71	0,00	3.750,00	0,00	110.347,71
2014-FUNDO MUNICIPAL DE ASSISTÊNCIA SOCIAL	31.168,46	0,00	3.750,00	0,00	27.418,46
2014-PROCURADORIA GERAL DO MUNICÍPIO	0,00	66.887,11	66.887,13	0,00	100,00
2014-CONTRADIENIA GERAL DO MUNICÍPIO	0,00	39.590,41	11.410,53	0,00	28.179,88
2014-Secretaria de Esporte e Juventude	0,00	56.117,14	40.848,56	0,00	15.268,58
2014-FUNDO MUNICIPAL DE EDUCAÇÃO	0,00	5.090.995,01	3.781.129,00	0,00	1.309.866,01
2014-FUNDO MUNICIPAL DE SAÚDE	0,00	2.117.871,52	1.770.113,13	0,00	347.758,39
2014-FUNDO MUNICIPAL DE ASSISTÊNCIA SOCIAL	0,00	218.115,15	181.899,10	0,00	36.216,05
2014-SECRETARIA DE PREVIDÊNCIA	0,00	12.864,91	12.864,91	0,00	0,00
2014-SECRETARIA DE AGRICULTURA	0,00	160.115,15	49.259,62	0,00	110.855,53
2014-SECRETARIA DE FINANÇAS	0,00	154.657,54	133.868,78	0,00	20.788,76
2014-SECRETARIA DE INFRAESTRUTURA E DESENVOLVIMENTO	0,00	865.033,49	703.341,14	0,00	161.692,35
2014-SECRETARIA DE CULTURA E TURISMO	0,00	112.114,12	37.841,41	0,00	74.272,71
2014-SECRETARIA DE SEGURANÇA PÚBLICA	0,00	86.485,12	35.471,21	0,00	51.013,91
2014-SECRETARIA DE CULTURA E TURISMO	0,00	26.351,30	14.384,30	0,00	11.967,00
2014-SECRETARIA DE ECONOMIA E EMPREENDEDORISMO	0,00	41.672,30	29.801,12	0,00	11.871,18
2014-SECRETARIA DE GOVERNO E PLANEJAMENTO	0,00	200.036,74	230.219,46	0,00	29.182,72
2014-SECRETARIA DE TRANSITO E TRÁFICO	0,00	100.514,85	81.281,64	0,00	19.233,21
Legislativo	385,80	0,00	0,00	0,00	385,80
2014-Câmara Municipal de Pacajus	385,80	0,00	0,00	0,00	385,80
2014-Câmara Municipal de Pacajus	0,00	0,00	0,00	0,00	0,00
Judiciário	0,00	0,00	0,00	0,00	0,00

RREZ - ANEXO 7 (LRF, Art. 53, I, c/c 54 v)

PODER / ORÇÃO	RESTOS A PAGAR PROCESSADOS					
	TÍTULOS		PAGOS (c)	CANCELADOS (d)	A PAGAR (e)=(a+b-c-d)	
	EM EXERCÍCIOS ANTERIORES (a)	EM 31 DE DEZ. EXERC. ANTERIOR (b)				
Administração Pública	0,00	0,00	0,00	0,00	0,00	
RESTOS A PAGAR						
OUTROS-ORÇAMENTADO (11)	6.342,48	1.003.631,29	0,00	0,00	1.330.573,87	
101-Operações Gerais do Município	6.342,48	1,00	0,00	0,00	8.342,48	
203-Função Municipal de Educação	0,00	1.001.631,29	0,00	0,00	1.002.631,29	
205-Secretaria de Finanças	0,00	1.197,00	0,00	0,00	1.197,00	
TOTAL (11)=(11)+(11)	4.766.672,44	10.711.933,46	7.581.410,28	0,00	7.919.147,66	

PREC - ANEXO 7 (APP-PPC 13, inciso V)

PODER / ÓRGÃO	RECURSOS A PAGAR NÃO PROCESSADOS					
	INSCRITOS		LÍQUIDOS (c)	PAGOS (d)	CANCELADOS (e)	A PAGAR (f) (a+b-d-e)
	EM EXERCÍCIOS ANTERIORES (a)	EM 31 DE DEZ. EXERC. ANTERIOR (b)				
RECURSOS A PAGAR (EXERCÍCIO INTRA-ORÇAMENTÁRIO (1))	0,00	932.684,95	884.214,54	872.195,94	0,00	120.199,04
Executivo	0,00	935.494,95	877.834,34	865.065,94	0,00	120.199,04
2011-SECRETARIA MUNICIPAL DE SAÚDE/PMS	0,00	2,00	0,00	0,00	0,00	0,00
2011-SECRETARIA DE TRANSPORTES	0,00	1,00	0,00	0,00	0,00	0,00
2011-SECRETARIA DE ESPORTE E JUVENTUDE	0,00	0,00	0,00	0,00	0,00	0,00
2011-SECRETARIA DE CULTURA	0,00	0,00	0,00	0,00	0,00	0,00
2011-SECRETARIA DE ENLACE COMUNITÁRIO	0,00	0,00	0,00	0,00	0,00	0,00
2011-PROCURADORIA GERAL DE MUNICIPALIDADE	0,00	0,00	0,00	0,00	0,00	0,00
2011-SECRETARIA GERAL DO MUNICÍPIO	0,00	0,00	0,00	0,00	0,00	0,00
2011-SECRETARIA DE SAÚDE CÍVIL	0,00	0,00	0,00	0,00	0,00	0,00
2011-SECRETARIA DE DESENVOLVIMENTO AQUAR	0,00	0,00	0,00	0,00	0,00	0,00
2011-SECRETARIA DE REFORMA E MANUTENÇÃO DE OBRAS	0,00	0,00	0,00	0,00	0,00	0,00
2011-SECRETARIA DE RES. ECONÔMICO E TURISMO	0,00	0,00	0,00	0,00	0,00	0,00
2011-FUNDO MUNICIPAL DE APOIO SOCIAL	0,00	0,00	0,00	0,00	0,00	0,00
2011-FUNDO DE APOIO À CRIANÇA E ADOLESCENTE	0,00	0,00	0,00	0,00	0,00	0,00
2011-SECRETARIA DE PLANEJAMENTO	0,00	0,00	0,00	0,00	0,00	0,00
2011-SECRETARIA DE DESENVOLVIMENTO URBANO	0,00	0,00	0,00	0,00	0,00	0,00
2011-SECRETARIA DE EMPREGOS/OUTROS	0,00	0,00	0,00	0,00	0,00	0,00
2011-SECRETARIA DE RECURSOS HUMANOS	0,00	0,00	0,00	0,00	0,00	0,00
2012-SECRETARIA MUNICIPAL DE SAÚDE/PMS	0,00	0,00	0,00	0,00	0,00	0,00
2012-SECRETARIA DE TRANSPORTES	0,00	0,00	0,00	0,00	0,00	0,00
2012-SECRETARIA DE ESPORTE E JUVENTUDE	0,00	0,00	0,00	0,00	0,00	0,00
2012-SECRETARIA DE CULTURA	0,00	0,00	0,00	0,00	0,00	0,00
2012-SECRETARIA DE ENLACE COMUNITÁRIO	0,00	0,00	0,00	0,00	0,00	0,00
2012-PROCURADORIA GERAL DO MUNICÍPIO	0,00	0,00	0,00	0,00	0,00	0,00
2012-SECRETARIA GERAL DO MUNICÍPIO	0,00	0,00	0,00	0,00	0,00	0,00
2012-SECRETARIA DE SAÚDE CÍVIL	0,00	0,00	0,00	0,00	0,00	0,00
2012-SECRETARIA DE DESENVOLVIMENTO AQUAR	0,00	0,00	0,00	0,00	0,00	0,00
2012-FUNDO MUNICIPAL DE APOIO SOCIAL	0,00	0,00	0,00	0,00	0,00	0,00
2012-FUNDO DE APOIO À CRIANÇA E ADOLESCENTE	0,00	0,00	0,00	0,00	0,00	0,00

ANEXO - ANEXO 7 (LRF, ART. 17, inciso V)

PODER / ÓRGÃO	RESTOS A PAGAR NÃO PROFISSIONAIS					CANCELADOS (e)	PAGOS (d)	LÍQUIDOS (c)	PAGAR A PAGAR (f)-(a+b-e)
	ANEXOS		EP 31 DE RES. EXERC. ANTERIOR (b)	ANEXOS (c)	PAGOS (d)				
	EM EXERCÍCIOS ANTERIORES (a)	INSCRITOS							
2017-SECRETARIA DA FAZENDA	0,00	0,00	0,00	0,00	0,00	0,00	0,00	81.617,64	
2017-SECRETARIA DE DESENVOLVIMENTO URBANO	0,00	0,00	0,00	0,00	0,00	0,00	0,00	56.135,35	
2017-SECRETARIA DE INFRAESTRUTURA	0,00	0,00	0,00	0,00	0,00	0,00	0,00	997.121,64	
2017-SECRETARIA DE RECURSOS HUMANOS	0,00	0,00	0,00	0,00	0,00	0,00	0,00	789,78	
2017-FUNDO DE PREVIDÊNCIA SOCIAL	0,00	0,00	0,00	0,00	0,00	0,00	0,00	24,16	
2019-Função Municipal de Saúde	0,00	0,00	0,00	0,00	0,00	0,00	0,00	20.539,65	
2019-Ser. Facção de Transporte	0,00	0,00	0,00	0,00	0,00	0,00	0,00	5.497,15	
2019-Função Municipal de Educação	0,00	0,00	0,00	0,00	0,00	0,00	0,00	20.819,61	
2019-Previdência Geral do Município	0,00	0,00	0,00	0,00	0,00	0,00	0,00	1.841,47	
2019-Secretaria da Casa. Civ.	0,00	0,00	0,00	0,00	0,00	0,00	0,00	16.737,64	
2019-Secretaria de Desenvolvimento Agrar	0,00	0,00	0,00	0,00	0,00	0,00	0,00	2.380,09	
2019-Secretaria de Des. Comunitário e Urb	0,00	0,00	0,00	0,00	0,00	0,00	0,00	11.840,43	
2019-Fundo Municipal de Ação Social	0,00	0,00	0,00	0,00	0,00	0,00	0,00	16.965,09	
2019-Secretaria da Fazenda	0,00	0,00	0,00	0,00	0,00	0,00	0,00	12.147,11	
2019-Secretaria de Planejamento Urban	0,00	0,00	0,00	0,00	0,00	0,00	0,00	15.465,13	
2019-Secretaria de Infraestrutura	0,22	0,26	0,00	0,00	0,00	0,00	0,00	81.138,75	
2019-Secretaria de Recursos Humanos	0,22	0,26	0,00	0,00	0,00	0,00	0,00	1.065,00	
2019-Fundo de Previdência Social	0,52	0,62	0,00	0,00	0,00	0,00	0,00	120,00	
2019-Secretaria de Políticas de Igualdade	0,20	0,24	0,00	0,00	0,00	0,00	0,00	26,15	
2019-Secretaria da Fazenda	0,00	0,00	0,00	0,00	0,00	0,00	0,00	16.471,10	
2019-Fundo Municipal de Previdência do Ser	0,00	0,00	0,00	0,00	0,00	0,00	0,00	1.100,00	
2019-Secretaria da Casa Civil	0,00	0,00	0,00	0,00	0,00	0,00	0,00	31.966,45	
2019-Departamento Geral do Município	0,00	0,00	0,00	0,00	0,00	0,00	0,00	433,00	
2019-Previdência Geral do Município	0,00	0,00	0,00	0,00	0,00	0,00	0,00	31.432,96	
2019-Controladoria Geral do Município	0,00	0,00	0,00	0,00	0,00	0,00	0,00	2.184,69	
2019-Secretaria de Desenvolvimento Agrar	0,00	0,00	0,00	0,00	0,00	0,00	0,00	128,06	
2019-Secretaria de Desenv. Comunitário e U	0,00	0,00	0,00	0,00	0,00	0,00	0,00	37.124,54	
2019-Secretaria de Esporte e Juventude	0,00	0,00	0,00	0,00	0,00	0,00	0,00	9.479,00	
2019-Secretaria de Cultura	0,00	0,00	0,00	0,00	0,00	0,00	0,00	3.709,58	
2019-Secretaria de Recursos Humanos	0,00	0,00	0,00	0,00	0,00	0,00	0,00	24.847,08	

RREO - ANEXO 7 (LRF, Art. 53, inciso V)

PODER / ÓRGÃO	RESTOS A PAGAR NÃO PROCESSADOS						A PAGAR (F)-(a+b+d-e)
	INSCRITOS		LIQUIDADOS (c)	PAGOS (d)	CANCELADOS (e)	A PAGAR (F)-(a+b+d-e)	
	CP	EXERCÍCIOS ANTERIORES					
	(a)	(b)	(c)	(d)	(e)	(f)	
2034-Secretaria de Transporte	0,00	0,00	0,00	0,00	0,00	0,00	14.905,49
2034-Secretaria de Desenvolvimento Urbano	0,00	0,00	0,00	0,00	0,00	0,00	1.450,00
2034-Secretaria do Meio Ambiente	0,00	0,00	0,00	0,00	0,00	0,00	1.160,00
2034-Secretaria de Infraestrutura	0,00	0,00	0,00	0,00	0,00	0,00	41.122,31
2034-Secretaria de Igualdade Social	0,00	0,00	0,22	0,00	0,00	0,00	32.878,45
2034-Fundo Municipal de Educação	0,00	0,00	0,20	0,00	0,00	0,00	125.402,76
2034-Fundo Municipal de Saúde	0,00	0,00	0,00	0,00	0,00	0,00	114.007,71
2035-Programa Nacional de Assistência Social	0,00	0,00	0,00	0,00	0,00	0,00	31.165,45
2035-Programa Nacional de Assistência Social	0,00	0,00	0,00	0,00	0,00	0,00	0,00
2035-Programa Nacional de Assistência Social	0,00	0,00	0,00	0,00	0,00	0,00	0,00
2035-Secretaria Geral de Município	0,00	0,00	0,00	0,00	0,00	0,00	0,00
2035-Secretaria de Esporte e Juventude	0,00	0,00	0,00	0,00	0,00	0,00	0,00
2035-Secretaria de Educação	0,00	3.270,00	7.195,00	7.195,00	0,00	0,00	84,90
2035-Secretaria de Saúde	0,00	32.112,54	316.537,26	334.247,26	0,00	0,00	36.200,48
2035-FUNDO MUNICIPAL DE SAÚDE	0,00	348.210,94	286.887,04	290.306,28	0,00	0,00	1.527,95
2035-Instância de Previdência	0,00	34.177,95	31.469,00	31.469,00	0,00	0,00	0,00
2035-Secretaria de Administração	0,00	5.200,00	4.731,00	4.731,00	0,00	0,00	0,00
2035-Secretaria de Finanças	0,00	1.246,70	500,30	301,32	0,00	0,00	700,00
2035-Secretaria de Finanças	0,00	4.133,21	4.133,21	4.133,21	0,00	0,00	498,93
2035-Sec. de Infraestrutura e Desenvol. Ur	0,00	128.166,74	367.531,20	187.531,20	0,00	0,00	13.931,91
2035-Sec. de Educação e Suprimento Pecuário	0,00	48.165,16	0,00	0,00	0,00	0,00	49.165,26
2035-Sec. de Agricultura, Pecuária, Pesca e P	0,00	0,00	0,00	0,00	0,00	0,00	0,00
2035-Secretaria de Cultura e Turismo	0,00	7.190,29	7.190,00	7.190,00	0,00	0,00	0,00
2035-Sec. de Res. Econômico e Emprego/Star	0,00	0,00	0,00	0,00	0,00	0,00	0,00
2035-Secretaria de Governo e Planejamento	0,00	26.267,30	16.367,30	16.167,30	0,00	0,00	0,00
2035-Autoridade Munic. de Trânsito e Trâns	0,00	25,00	1,00	0,00	0,00	0,00	11,04
Legislativo	0,00	0,00	0,00	0,00	0,00	0,00	0,00
2034-Câmara Municipal de Pacajus	0,00	7.100,00	7.200,00	7.200,00	0,00	0,00	0,00
2035-Câmara Municipal de Pacajus	0,00	0,00	0,00	0,00	0,00	0,00	0,00
Judiciário	0,00	7.300,00	7.200,00	7.200,00	0,00	0,00	0,00

RREO - ANEXO 7 (LRF, Art. 33, inciso e)

PODER / ÓRGÃO	RESTOS A PAGAR NÃO PROCESSADOS				
	ANEXOS		LÍQUIDOS (c)	ANOS (d)	CANCELADOS (e)
	EM EXERCÍCIOS ANTERIORES (a)	EM 31 DE DEZ. DE 2015 (b)			
Ministério Público	0,00	0,00	0,00	0,00	0,00
RESTOS A PAGAR					
(INTRA-ORÇAMENTOS) (1)	0,00	0,00	0,00	0,00	0,00
2015-Operadora Geral de Município	0,00	0,00	0,00	0,00	0,00
2015-Órgão Municipal de Educação	0,00	0,00	0,00	0,00	0,00
2015-Secretaria de Finanças	0,00	0,00	0,00	0,00	0,00
TOTAL (1123)(1)(1)(1)	0,00	0,00	0,00	0,00	0,00
TOTAL DOS SALDOS A PAGAR (1123)(1)(1)(1) F					0,00
					328.346,04

TOTAL DOS SALDOS A PAGAR (1123)(1)(1)(1) F = 0,00-346,04

FOUNTE: SISTEMA: Apert Informativa - INDIQUE RESPONSÁVEL: Prefeitura Municipal de Paraipó - DATA DA EMISSÃO: 28/11/2016 - MORA DA EMISSÃO: 11:06:15

NOTAS: - Os movimentos de "liquidado os restos a pagar", "anulação de aplicação de restos a pagar", "anulação de pagamento" e "reintegro" não possuem colunas específicas neste modelo do SIAF, tendo sido lançados na coluna dos cancelamentos.

- Mesmo que o balanço de 10/15 esteja cancelado, neste relatório não constam os restos a pagar inscritos em 2016

RREO - ANEXO 7 (LRF, Art. 53, inciso V)

PODER / ÓRGÃO	RESTOS A PAGAR EM PROCESSAMENTO				
	INSCRITOS	PAGOS	PAROS	CANCELADOS	A PAGAR
	EM EXERCÍCIOS ANTERIORES (a)	EM EXERCÍCIOS DE 2016 (b)	EM EXERCÍCIOS DE 2016 (c)	EM EXERCÍCIOS DE 2016 (d)	EM EXERCÍCIOS DE 2016 (e)



PAULO ROBERTO PINTO
PREFEITO



JOSÉ WELLINGTON CASSOLA
ASSESSOR CONTÁBIL CPM - 300.2416-1



CARLOS ROBERTO DE ARAÚJO
SECRETÁRIO DE FINANÇAS

UF: Ceará

Município: Pacajus

**RELATÓRIO RESUMIDO DA EXECUÇÃO ORÇAMENTÁRIA
 DEMONSTRATIVO DAS RECEITAS E DESPESAS COM AÇÕES E SERVIÇOS PÚBLICOS DE SAÚDE
 ORÇAMENTOS FISCAL E DA SEGURIDADE SOCIAL.
 5º Bimestre Setembro e Outubro de 2016**

RREO - ANEXO 12 (LC)141/2012, art.35)

RS 1,00

RECEITAS PARA APURAÇÃO DA APLICAÇÃO EM AÇÕES E SERVIÇOS PÚBLICOS DE SAÚDE	PREVISÃO INICIAL	PREVISÃO ATUALIZADA (a)	RECEITAS REALIZADAS	
			Até o Bimestre (b)	% (b / a) x 100
RECEITA DE IMPOSTOS LÍQUIDA (I)	3.650.000,00	3.650.000,00	3.542.458,81	97,05
Imposto Predial e Territorial Urbano - IPTU	150.000,00	150.000,00	188.299,52	125,53
Imposto sobre Transmissão de Bens Intervivos - ITBI	600.000,00	600.000,00	741.988,54	123,66
Imposto sobre Serviços de Qualquer Natureza - ISS	2.200.000,00	2.200.000,00	2.048.791,23	93,12
Imposto de Renda Retido na Fonte - IRRF	700.000,00	700.000,00	563.379,52	80,48
Imposto Territorial Rural - ITR	0,00	0,00	0,00	0,00
Multas, Juros de Mora e Outros Encargos dos Impostos	0,00	0,00	0,00	0,00
Dívida Ativa dos Impostos	0,00	0,00	0,00	0,00
Multas, Juros de Mora e Outros Encargos da Dívida Ativa	0,00	0,00	0,00	0,00
RECEITA DE TRANSFERÊNCIAS CONSTITUCIONAIS E LEGAIS (II)	55.200.000,00	55.200.000,00	41.203.967,20	74,65
Cota-Parte FPM	34.000.000,00	34.000.000,00	23.843.279,32	70,12
Cota-Parte ITR	20.000,00	20.000,00	4.906,60	24,53
Cota-Parte IPVA	2.000.000,00	2.000.000,00	1.791.078,31	89,55
Cota-Parte ICMS	19.000.000,00	19.000.000,00	15.465.463,35	81,39
Cota-Parte IPI-Exportação	120.000,00	120.000,00	46.793,32	38,99
Compensações Financeiras Provenientes de Impostos e Transferências Constitucionais	60.000,00	60.000,00	50.446,30	84,07
Desoneração ICMS (LC 87/96)	60.000,00	60.000,00	50.446,30	84,07
Outras				
TOTAL DAS RECEITAS PARA APURAÇÃO DA APLICAÇÃO EM AÇÕES E SERVIÇOS PÚBLICOS DE SAÚDE (III) = I + II	58.850.000,00	58.850.000,00	44.744.426,01	76,04

RECEITAS ADICIONAIS PARA FINANCIAMENTO DA SAÚDE	PREVISÃO INICIAL	PREVISÃO ATUALIZADA (c)	RECEITAS REALIZADAS	
			Até o Bimestre (d)	% (d / c) x 100
TRANSFERÊNCIA DE RECURSOS DO SISTEMA ÚNICO DE SAÚDE-SUS	9.970.000,00	9.970.000,00	7.579.359,53	76,02
Provenientes da União	9.520.000,00	9.520.000,00	7.374.796,44	77,46
Provenientes dos Estados	350.000,00	350.000,00	142.756,93	40,79
Provenientes de Outros Municípios	0,00	0,00	0,00	0,00
Outras Receitas do SUS	100.000,00	100.000,00	61.806,16	61,80

TRANSFERÊNCIAS VOLUNTARIAS	0,00	0,00	0,00	0,00
RECEITA DE OPERAÇÕES DE CRÉDITO VINCULADAS À SAÚDE	0,00	0,00	0,00	0,00
OUTRAS RECEITAS PARA FINANCIAMENTO DA SAÚDE	0,00	0,00	0,00	0,00
TOTAL RECEITAS ADICIONAIS PARA FINANCIAMENTO DA SAÚDE	9.970.000,00	9.970.000,00	7.579.359,53	76,02

DESPESAS COM SAÚDE (Por Grupo de Natureza de Despesa)	DOTAÇÃO INICIAL	DOTAÇÃO ATUALIZADA (e)	DESPESAS EMPENHADAS		DESPESAS LIQUIDADAS	
			Até o Bimestre (f)	% (f / e) x 100	Até o Bimestre (g)	% (g / e) x 100
DESPESAS CORRENTES	20.286.450,00	22.147.850,00	19.494.153,56	88,02	17.846.091,63	80,57
Pessoal e Encargos Sociais	13.418.000,00	14.333.000,00	13.802.030,09	96,29	12.900.282,64	90,01
Juros e Encargos da Dívida	0,00	0,00	0,00	0,00	0,00	0,00
Outras Despesas Correntes	6.868.450,00	7.814.850,00	5.692.123,47	72,83	4.945.808,99	63,28
DESPESAS DE CAPITAL	3.068.500,00	2.069.500,00	1.283.644,01	62,03	1.264.307,31	61,09
Investimentos	3.067.500,00	2.068.500,00	1.283.644,01	62,06	1.264.307,31	61,12
Inversões Financeiras	1.000,00	1.000,00	0,00	0,00	0,00	0,00
Amortização da Dívida	0,00	0,00	0,00	0,00	0,00	0,00
TOTAL DAS DESPESAS COM SAÚDE (IV)	23.354.950,00	24.217.350,00	20.777.797,57	85,79	19.110.398,94	78,91

DESPESAS COM INATIVOS E PENSIONISTAS - DESPESAS PARA FINE DE AMORALIZAÇÃO ORÇAMENTAL - SUBSIDIO	DOTAÇÃO INICIAL	DOTAÇÃO ATUALIZADA	DESPESAS EMPENHADAS		DESPESAS LIQUIDADAS	
			Até o Bimestre (f)	% (f / e) x 100	Até o Bimestre (g)	% (g / e) x 100
DESPESAS COM INATIVOS E PENSIONISTAS	N/A	N/A	16.500,00	0,00	7.493,14	0,04
DESPESA COM ASSISTENCIA A SAÚDE QUE NÃO ATENDE AO PRINCÍPIO DE ACESSO UNIVERSAL	N/A	N/A	0,00	0,00	0,00	0,00
DESPESAS CUSTEADAS COM OUTROS RECURSOS	N/A	N/A	2.498.993,26	16,50	7.129.472,77	38,41
Recursos de Transferências de Outras Unid. de Saúde - SUS	N/A	N/A	8.498.895,08	40,50	7.228.472,77	34,91
Recursos de Operações de Crédito	N/A	N/A	0,00	0,00	0,00	0,00
Outros Recursos	N/A	N/A	0,00	0,00	0,00	0,00
OUTRAS AÇÕES E SERVIÇOS NÃO COMPUTADOS	N/A	N/A	0,00	0,00	0,00	0,00
DESTOS A PAGAR NÃO PROFISSIONADOS INSCRITOS INDEVIDAMENTE NO EXERCÍCIO SEM DISPONIBILIDADE FINANCEIRA	N/A	N/A	N/A	N/A	N/A	N/A
DESPESAS CUSTEADAS COM DISPONIBILIDADE DE CAIXA VINCULADA AOS DESTOS A PAGAR CANCELADOS	N/A	N/A	0,00	0,00	0,00	0,00

DESPESAS CUSTEADAS COM RECURSOS VINCULADOS A PARCELA DO PERCENTUAL MÍNIMO QUE NÃO FOI APLICADA EM AÇÕES E SERVIÇOS DE SAÚDE EM EXERCÍCIOS ANTERIORES	N/A	N/A	0,00	0,00	0,00	0,00
TOTAL DAS DESPESAS COM SAÚDE NÃO COMPUTADAS (VI)	N/A	N/A	5.515.295,66	0,00	7.296.269,95	28,65

TOTAL DAS DESPESAS COM AÇÕES E SERVIÇOS PÚBLICOS DE SAÚDE (VII) = (IV - V)	N/A	N/A	12.262.401,89	59,92	11.724.029,99	
--	-----	-----	---------------	-------	---------------	--

PERCENTUAL DE APLICAÇÃO EM AÇÕES E SERVIÇOS PÚBLICOS DE SAÚDE SOBRE A RECEITA DE IMPOSTOS LÍQUIDA E TRANSFERÊNCIAS CONSTITUCIONAIS E F.GAIS (VII) = (VII / IIIb x 100) - LIMITE CONSTITUCIONAL 15% e 5	26,20
--	-------

VALOR REFERENTE À DIFERENÇA ENTRE O VALOR EXECUTADO E O LIMITE MÍNIMO CONSTITUCIONAL [(VII - (15*IIIb)/100)]/6	5.012.366,09
--	--------------

EXECUÇÃO DE RESTOS A PAGAR NÃO PROCESSADOS INSCRITOS COM DISPONIBILIDADE DE CAIXA	INSCRITOS	CANCELADOS/PRESCRITOS	PAGOS	A PAGAR	PARCELA CONSIDERADA NO LIMITE
Inscritos em 2016	N/A	N/A	N/A	N/A	N/A
Inscritos em 2015	0,00	0,00	0,00	0,00	0,00
Inscritos em 2014	0,00	0,00	0,00	0,00	0,00
Inscritos em 2013	25.975,00	0,00	0,00	25.975,00	0,00
Inscritos em 2012	0,00	0,00	0,00	0,00	0,00
Total	25.974,00	0,00	0,00	25.975,00	N/A

CONTROLE DOS RESTOS A PAGAR CANCELADOS OU PRESCRITOS PARA FINS DE APLICAÇÃO DA DISPONIBILIDADE DE CAIXA CONFORME ARTIGO 24, § 1º e 2º	RESTOS A PAGAR CANCELADOS OU PRESCRITOS		
	Saldo Inicial	Despesas custeadas no exercício de referência (j)	Saldo Final (Não Aplicado)
Restos a Pagar Cancelados ou Prescritos em 2016	0,00	0,00	0,00
Restos a Pagar Cancelados ou Prescritos em 2015	0,00	0,00	0,00
Restos a Pagar Cancelados ou Prescritos em 2014	0,00	0,00	0,00
Restos a Pagar Cancelados ou Prescritos em 2013	0,00	0,00	0,00
Restos a Pagar Cancelados ou Prescritos em 2012	N/A	N/A	N/A

Total (VIII)	0,00	0,00	0,00
--------------	------	------	------

CONTROLE DE VALOR REFERENTE AO PERCENTUAL MÍNIMO NÃO CUMPRIDO EM EXERCÍCIOS ANTERIORES PARA FINS DE APLICAÇÃO DOS RECURSOS VINCULADOS CONFORME ARTIGOS 25 e 26	LIMITE NÃO CUMPRIDO		
	Saldo Inicial	Despesas custeadas no exercício de referência (k)	Saldo Final (Não Aplicado)
Diferença de limite não cumprido em 2015	0,00	0,00	0,00
Diferença de limite não cumprido em 2014	0,00	0,00	0,00
Diferença de limite não cumprido em 2013	0,00	0,00	0,00
Total (IX)	0,00	0,00	0,00

DESPESAS COM SAÚDE (Por Subseção)	DOTAÇÃO INICIAL	DOTAÇÃO ATUALIZADA	DESPESAS EMPENHADAS		DESPESAS LIQUIDADAS	
			Até Bimestre (l)	% (l/m) x 100	Até Bimestre (m)	% (m/l) x 100
Atenção Básica	7.750.050,00	7.411.950,00	6.211.799,61	28,94	6.049.020,25	21,76
Auxílio Hospitalar e Ambulatorial	9.838.000,00	9.836.500,00	9.277.925,42	64,65	8.417.706,88	44,21
Saúde Pro-Ética e Temporal	555.000,00	605.000,00	310.294,97	1,49	213.638,69	1,33
Vigilância Sanitária	0,00	0,00	0,00	0,00	0,00	0,00
Vigilância Epidemiológica	1.200.000,00	2.097.000,00	1.699.400,00	3,13	1.498.029,75	3,41
Alimentação e Nutrição	0,00	0,00	0,00	0,00	0,00	0,00
Outros Subsequentes	4.010.000,00	4.266.906,00	3.278.901,09	15,74	2.721.923,17	14,20
TOTAL	22.354.950,00	24.217.350,00	20.777.797,57	100,00	19.116.948,94	100,00

FONTE: SIOPS, Pacajus / CF

- 1 - Essa linha apresentará valor somente no Relatório Resumido da Execução Orçamentária do último bimestre do exercício
- 2 - O valor apresentado na interseção com a coluna "h" ou com a coluna "h+" (último bimestre) deverá ser o mesmo apresentado no "total j".
- 3 - O valor apresentado na interseção com a coluna "l" ou com a coluna "h+" (último bimestre) deverá ser o mesmo apresentado no "total k".
- 4 - Limite anual mínimo a ser cumprido no encerramento do exercício. Deverá ser informado o limite estabelecido na Lei Orgânica do Município quando o percentual nela estabelecido for superior ao fixado na LC nº 141/2012
- 5 - Durante o exercício esse valor servirá para o monitoramento previsto no art. 23 da LC 141/2012
- 6 - No último bimestre, será utilizada a fórmula $[VI(h+i) - (I \times III) / 100]$.

Justificativa:


Marcos Roberto Siqueira Paixão
 Prefeito Municipal


Antônio Rodrigues de Araújo
 Secretário de Finanças


Rose Wellington da Silva
 Secretária CRC nº 134200-7

RREO - ANEXO 13 (Lei nº. 11.079 de 10.12.2004, arts 22, 23 e 28.)

R\$ 1,00

ESPECIFICAÇÃO	SALDO TOTAL EM 30 DE DEZEMBRO DO EXERCÍCIO ANTERIOR (a)	RECEITOS EFETUADOS EM EXERCÍCIO ATUAL		SALDO TOTAL (c)=(a+b) (c)=(a+b)
		No bimestre	Até o bimestre (b)	
TOTAL DE ATIVOS				
ESTRUTURAS FINANCEIRAS				
ativos compartilhados de SPE				
contrapartida para Provedores de PPP				
TOTAL DE PASSIVOS:				
Obrigações não relacionadas a serviços				
contrapartida para ativos de SPE				
previdência de PPP				
QUANTIAS DE PPP (11)				
SALDO LÍQUIDO DE PASSIVOS DE PPP (11C) = (1-11) *				
PASSIVOS CONTINGENTES				
Compromissos futuros				
Riscos não contristados				
Outros passivos contingentes				
ATIVOS CONTINGENTES				
Serviços futuros				
Riscos ativos contingentes				

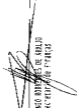


DESPESAS DE MP	EXERCÍCIO ANTERIOR	EXERCÍCIO CORRENTE (R\$)	<R\$ + >	<R\$ - >	<R\$ + >	<R\$ - >	<R\$ + >	<R\$ - >	<R\$ + >	<R\$ - >
do ente federado										
das estatais não-dependentes										
TOTAL DAS DESPESAS										
RECEITA CORRENTE LÍQUIDA(RCL) 204.355.780,31		86.452.889,30								
TOTAL DAS DESPESAS / RCL (%)										
ANEXOS:										

FUNTE: SIS/OPM - SISTEMA INFORMATICA - MATERIAL RESPONSÁVEL: Prefeitura Municipal de Pacajás - DATA DA EMISSÃO: 28/10/2006 - DATA DA EMISSÃO: 28/10/2006


 MARCOS RIBEIRO BRITO FALCAO
 Prefeita

JOSE ARLINDIM DA SILVA EPP
 ASSISTENTE CONTÁBIL CRC 02-200214/O-1


 ANTONIO RODRIGUES DE AZEVEDO
 Secretário de Finanças



MUNICÍPIO DE SÃO PAULO
RELATÓRIO FISCAL DO DEPARTAMENTO ORÇAMENTÁRIO
ADMINISTRATIVO SIMPLIFICADO DO EXERCÍCIO FISCAL DE 2014 (DESCRIÇÃO DE EXECUÇÃO ORÇAMENTÁRIA)
ORÇAMENTOS FISCAL E DE SEGURIDADE SOCIAL
JANEIRO A OUTUBRO DE 2014 (JAN-JUN) (ESTIMADO E OUTUBRO)

BSDO - Anexo VIII (LRF, Art. 48)

ANEXO ORÇAMENTÁRIO

R\$ 1,00

RECEITAS	Até o Bimestre
Previsão Inicial da Receita	152.000.000,00
Previsão Ajustada da Receita	137.000.000,00
Receitas Realizadas	89.211.395,64
Débito Orçamentário	12.390.189,63
SALDO DE EXERCÍCIOS ANTERIORES	11.346.598,35
DESCRIÇÃO	
Saldo Inicial	152.000.000,00
CANCELAMENTOS	0,00
Outorga Anulada	137.000.000,00
Despesas Empenhadas	207.461.839,14
Despesas Liquidadas	96.252.513,74
Despesa Paga	89.650.610,78
Superávit Orçamentário	5,00

DESPESAS POR FUNÇÃO/PROGRAMA	Até o Bimestre
Despesas Empenhadas	127.461.839,14
Despesas Liquidadas	96.252.513,74

RECEITA CORRENTE LÍQUIDA - RCL	Até o Bimestre
Receita Corrente Líquida	224.608.123,25

RÉGIMES DE PREVIDÊNCIA DOS REGIMES DE PREVIDÊNCIA	Até o Bimestre
Regime Próprio de Previdência Social	
Receitas Previdenciárias (I)	0,00
Despesas Previdenciárias (II)	0,00
Resultados Previdenciários (III) = (I) - (II)	0,00
Regime Próprio de Previdência dos Servidores	
Receitas Previdenciárias Aplicadas (IV)	2.795.960,38
Despesas Previdenciárias Liquidadas (V)	4.822.777,21
Resultado Previdenciário (VI) = (IV) - (V)	-2.026.816,83

RESULTADOS NOMINAL E PREJUIZO	Meta Anual de Metas Fixadas de 2014	Resultado Anual até o Bimestre	% em Relação à Meta
Resultado Nominal	-2.300.000,00	0,00	0,00%
Resultado Prejuiço	-1.830.000,00	-13.195.630,40	-719,69%

RECURSOS A PAGAR POR AQUILA E MINISTÉRIO PÚBLICO	Execução	Cancelamento Até o Bimestre	Pagamentos	
			Até o Bimestre	Saldo a Pagar
FOR POCER				
RECURSOS A PAGAR PROCESSUADOS				
Poder Executivo	24.900.497,84	0,00	7.561.450,30	7.516.088,24
Poder Legislativo	52.470,70,84	0,00	7.561.450,30	7.516.139,40
Poder Judiciário	689,90	0,00	0,00	689,90
Ministério Público	0,00	0,00	0,00	0,00
RECURSOS A PAGAR NÃO-PROCESSUADOS				
Poder Executivo	983.694,99	0,00	812.749,49	170.945,50
Poder Legislativo	969.495,98	0,00	865.075,94	104.419,04
Poder Judiciário	7.200,00	0,00	7.200,00	0,00
Ministério Público	0,00	0,00	0,00	0,00
TOTAL	16.473.892,61	0,00	6.413.795,73	6.033.546,68

DESPESAS COM MANUTENÇÃO E DESENVOLVIMENTO DO ENSINO - MDE	Valor Apurado Até o Bimestre	Limite Constitucional Anual	
		% Máximo a Aplicar no Bimestre	% Aplicado até o Bimestre
Máximo Anual de 25% das Receitas de Impostos na Manutenção e Des. do Ensino	25.072.511,77	25%	54,81%
Máximo Anual de 60% da Receita na Realização das Provas do Ensino Fundamental	22.409.162,04	60%	70,95%

MONTANTE DE OPERAÇÕES DE CRÉDITO E RESGATE DE CAPITAL	Valor Apurado Até o Bimestre	Saldo não Expirado	
		R\$	%
Conta de Operação de Crédito	0,00		0,00
Despesa de Capital Liquidada	6.756.740,94		1.760.076,47

PREVIDÊNCIA ATUALIZADA DOS REGIMES DE PREVIDÊNCIA	Execução	10º Exercício			
		10º Exercício	20º Exercício	30º Exercício	40º Exercício
Regime Próprio de Previdência Social dos Servidores	0,00	0,00	0,00	0,00	0,00
Receitas Previdenciárias (IV)	0,00	0,00	0,00	0,00	0,00
Despesas Previdenciárias (V)	0,00	0,00	0,00	0,00	0,00
Saldo em Previdência Social = (IV) - (V)	0,00	0,00	0,00	0,00	0,00

RECEITA DA ALIENAÇÃO DE ATIVOS E APLICAÇÃO DOS RECURSOS	Valor Apurado Até o Bimestre	Saldo não Expirado	
		R\$	%
Receita de Capital Resultante da Alienação de Ativos	37.096,64		62.803,36
Aplicação dos Recursos de Alienação de Ativos	0,00		0,00

DESPESAS COM AÇÕES E SERVIÇOS PÚBLICOS DE SAÚDE	Valor Apurado Até o Bimestre	Limite Constitucional Anual	
		% Máximo a Aplicar no Bimestre	% Aplicado até o Bimestre
Despesas Próprias com Ações e Serviços Públicos de Saúde (respostas em separado)	11.274.039,80	15%	36,20%

COMPANHIA DE TRATAMENTO CONTINUADO GERENCIADA DE RPPS - CONTINUAÇÃO	Valor Apurado até o Bimestre em Exercício	Saldo não Expirado	
		R\$	%
Total das Despesas (R\$ 2%)			0,00

FORM: Sistema de Contabilidade - Unidade Responsável - Situação de Fomento Data de Abertura 28/11/2010 e Data de Fim do Período 09/09

Marcos Roberto Brito Paesão
Prefeito Municipal

Antonio Henrique de Azeiteiro
Secretário de Finanças

José Wellington de Sá
Contador CRC 01.23420/O-7