



Ofício Nº. 83/2016.

Pacajus, 30 de Maio de 2016.

Senhor Presidente,

Estamos encaminhando o Relatório Resumido da Execução Orçamentária (RREO) a esse colendo Tribunal de Contas dos Municípios, nos termos da Lei Complementar Nº. 101/2000 e Instrução Normativa Nº. 03/2000.

Informamos que o RREO ora encaminhado, refere-se ao Segundo Bimestre do Exercício Financeiro de 2016, tendo sido elaborado de acordo com as especificações contidas na Portaria 553/2014 da Secretaria do Tesouro Nacional.

Informamos ainda, que o presente RREO está publicado na Internet, conforme determina o art. 48 da Lei Complementar Nº. 101/2000, no endereço www.pacajus.ce.gov.br.

Atenciosamente,



Marcos Roberto Brito Paixão
Prefeito Municipal

Ilmo. Conselheiro
Francisco de Paula Rocha Aguiar
Presidente do Tribunal de Contas dos Municípios do Estado do Ceará
Fortaleza – CE

Rua Guarany, 600 - Altos - Centro - Pacajus - Ceará
CNPJ: 07.384.407/0001-09 Pabx: (85) 33481077 / Fax: (85) 3348.1678
www.pacajus.ce.gov.br



DECLARAÇÃO DE PUBLICAÇÃO DO RELATÓRIO RESUMIDO DA EXECUÇÃO ORÇAMENTÁRIA

Declaro, sob as penas da Lei, que o Relatório Resumido da Execução Orçamentária, do Município de Pacajus no Estado do Ceará, relativo ao 2º bimestre do Exercício Financeiro de 2016, foi publicado em 30 de maio de 2016, no flanelógrafo da Prefeitura Municipal de Pacajus, e ficará afixado pelo período de 60 dias, bem como no site www.pacajus.ce.gov.br, por prazo indeterminado, contendo os elementos dispostos nos art. 52 e 53 da Lei Complementar n°. 101, de 04 de maio 2000.

Pacajus – CE, 30 de Maio de 2016.

Marcos Roberto Brito Faixão
Prefeito Municipal

José Wellington da Silva
Contador
CRC 13.420/O-7

Rua Guarany, 600 - Altos - Centro - Pacajus - Ceará
CNPJ: 07.384.407/0001-09 Pabx: (85) 33481077 / Fax: (85) 3348.1678
www.pacajus.ce.gov.br

RREO - ANEXO I (RREO Art. 2º, Alínea "a" e "b" do inciso II e § 1.º)

R\$ 1,00

RECEITAS ORÇAMENTÁRIAS	PREVISÃO INICIAL	PREVISÃO ATUALIZADA (a)	RECEITAS REALIZADAS					SALDO a REALIZAR (a-c)
			NO BIMESTRE (b)	% b/a	ATE O BIMESTRE (c)	% c/a		
RECEITAS (exceto intra-orçamentárias) (C)	124.135.000,00	124.135.000,00	16.571.000,83	13,35	35.857.857,57	28,88	88.277.142,43	
RECEITAS CORRENTES	117.855.000,00	117.855.000,00	16.515.312,90	14,01	35.601.867,60	30,28	82.253.132,40	
RECEITA TRIBUTÁRIA	4.200.000,00	4.200.000,00	616.548,00	14,67	1.573.084,80	37,46	2.626.415,20	
IMPOSTOS	3.450.000,00	3.450.000,00	599.381,98	16,42	1.401.094,75	38,19	2.048.905,25	
TAXAS	350.000,00	350.000,00	73.151,09	21,19	222.789,35	63,65	127.210,65	
RECEITA DE CONTRIBUIÇÕES	3.010.000,00	3.010.000,00	507.193,76	9,35	1.002.219,36	33,28	4.207.780,64	
Contribuições sociais	3.010.000,00	3.010.000,00	58.137,46	1,94	86.516,17	2,88	2.923.483,83	
Contribuições de financiamento pública	2.300.000,00	2.300.000,00	448.056,30	19,47	915.667,99	39,81	1.384.332,01	
RECEITA PATRIMONIAL	10.000,00	10.000,00	484.156,15	17,15	1.113.500,65	39,90	1.637.499,35	
RECEITAS TRIBUTÁRIAS	10.000,00	10.000,00	0,00	0,00	0,00	0,00	10.000,00	
RECEITAS DE VALORES MOBILIÁRIOS	2.770.000,00	2.770.000,00	494.156,15	17,86	1.113.500,65	40,24	1.637.499,35	
OUTRAS RECEITAS PATRIMONIAIS	10.000,00	10.000,00	0,00	0,00	0,00	0,00	10.000,00	
RECEITA DE SERVIÇOS	26.000,00	26.000,00	0,00	0,00	0,00	0,00	26.000,00	
TRANSFERÊNCIAS INTERGOVERNAMENTAIS	104.000.000,00	104.000.000,00	14.648.873,83	14,13	31.758.736,86	28,57	72.241.163,14	
TRANSFERÊNCIAS DE INSTITUIÇÕES PRIVADAS	100.000,00	100.000,00	14.648.873,83	14,73	31.758.736,86	38,74	71.563.763,14	
TRANSFERÊNCIAS DE COMÉRCIO	300.000,00	300.000,00	0,00	0,00	0,00	0,00	300.000,00	
TRIBUTOS DE CONSUMO	430.000,00	430.000,00	0,00	0,00	0,00	0,00	430.000,00	
OUTRAS RECEITAS CORRENTES	1.670.000,00	1.670.000,00	140.831,69	8,19	305.965,33	18,23	1.372.034,67	
Multa e juros de mora	345.000,00	345.000,00	30.985,04	9,03	78.114,58	22,65	266.814,92	
Indenizações e restituições	1.070.000,00	1.070.000,00	44.149,24	4,16	77.135,55	6,78	992.864,45	
Recursos da dívida ativa	215.000,00	215.000,00	54.481,93	25,34	112.811,53	61,78	82.108,47	
Recursos correntes diretos	50.000,00	50.000,00	10.881,88	21,78	22.425,67	44,85	27.574,33	
RECEITAS DE CAPITAL	6.300.000,00	6.300.000,00	55.989,97	0,89	55.989,97	0,89	6.244.010,03	
ALIEQUAÇÃO DE BENS	100.000,00	100.000,00	0,00	0,00	0,00	0,00	100.000,00	
Alienação de bens móveis	100.000,00	100.000,00	0,00	0,00	0,00	0,00	100.000,00	
TRANSFERÊNCIAS DE CAPITAL	6.200.000,00	6.200.000,00	55.989,97	0,90	55.989,97	0,90	6.144.010,03	
TRANSFERÊNCIAS DE COMÉRCIO	6.200.000,00	6.200.000,00	55.989,97	0,90	55.989,97	0,90	6.144.010,03	
RECEITAS (intra-orçamentárias) (D)	7.845.500,00	7.845.500,00	13.025,48	0,24	28.456,38	0,34	7.817.043,62	
SUBTOTAL DAS RECEITAS (III) = (C + D)	132.000.000,00	132.000.000,00	16.590.026,35	12,57	35.684.116,71	27,13	96.415.883,27	

OPERAÇÕES DE CREDITO / REFINANCIAMENTO (IV)

OPERAÇÕES DE CREDITO INTERNAS

Para refinanciamento da dívida mobiliária
 Para refinanciamento da dívida contratual
 OPERAÇÕES DE CRÉDITO EXTERNAS
 Para refinanciamento da dívida mobiliária
 Para refinanciamento da dívida contratual

SUBTOTAL COM REFINANCIAMENTO (V) = (III + IV)	122.000.000,00		122.000.000,00		16.590.926,35		12,57		35.884.316,15		27,19		96.315.683,21	
	EFECTIV (VI)		-		-		-		5.195.415,17		-		-	
REAL (VII) = (V+VI)	122.000.000,00		122.000.000,00		16.590.926,35		12,57		35.884.316,15		27,19		96.315.683,21	

SALDOS DE EXERCÍCIOS ANTERIORES (utilizados para créditos adic.)
 Superavit financeiro
 Reabertura de créditos adicionais

	-		-		-		-		-		-		-	
	11.316.558,18		11.316.558,18		0,00		-		0,00		-		-	
	-		-		-		-		0,00		-		-	
	-		-		-		-		0,00		-		-	

DESPESA ORÇAMENTÁRIA	DOTAÇÃO INICIAL (a)	DOTAÇÃO ATUALIZADA (e)	DESPESAS EMPENHADAS		SALDO (g)=(e-f)	DESPESAS LIQUIDADAS		SALDO (i)=(e-h)	DESPESAS PAGAS A PARAR Bimestre (j)	INSCRITAS EM RESTOS A PAGAR PROPOSTOS (k)
			NO Bimestre	ATE O Bimestre (f)		NO Bimestre	ATE O Bimestre (h)			
DESPESA fixado int	124.355.000,00	126.236.500,00	84.914.717,25	73.523.886,08	52.710.413,92	24.035.234,58	41.452.191,34	84.783.407,46	30.227.224,52	31.873.093,54
OPERACIONAIS(III)	140.795.500,00	140.795.500,00	83.535.178,31	69.684.604,59	35.414.888,86	21.754.764,07	38.222.106,74	66.928.645,15	27.423.959,91	31.471.568,35
DESPESAS CORRENTES	61.877.989,61	63.745.986,61	7.303.734,62	50.617.534,03	13.231.355,58	11.093.978,36	23.915.418,82	39.416.271,59	18.336.434,68	7.002.116,03
Pessoal e encargos 90	19.593.120,33	19.593.120,33	6.232.104,73	39.660.432,56	12.111.523,72	4.860.285,21	14.216.648,92	37.548.273,66	9.188.835,73	5.389.700,34
Outros despesas corrente	14.000.000,00	14.000.000,00	1.439.388,54	3.641.823,49	3.094.122,12	2.530.482,49	1.240.880,20	2.001.244,61	2.001.244,61	601.117,19
DESPESAS DE CAPITAL	14.000.000,00	13.483.500,00	1.439.388,54	3.519.823,49	1.121.129,12	1.121.521,69	1.076.699,51	9.770.629,00	2.737.436,92	492.384,88
Investimentos	14.000.000,00	13.483.500,00	0,00	0,00	0,00	0,00	0,00	88.000,00	0,00	0,00
Imagens Transmissoras	105.000,00	68.000,00	0,00	0,00	64.000,00	0,00	0,00	64.000,00	0,00	0,00
Amortização de dívida	630.000,00	610.000,00	0,00	312.200,00	298.000,00	192.965,86	201.718,99	406.212,12	203.287,63	108.112,11
Reserva de contingência	580.000,00	580.000,00	0,00	0,00	580.000,00	0,00	0,00	580.000,00	0,00	0,00
Reserva de obras	7.000.000,00	7.800.000,00	0,00	0,00	7.000.000,00	0,00	0,00	7.000.000,00	0,00	0,00
DESPESAS fixado int	7.845.000,00	5.783.500,00	0,00	25.000,00	5.688.500,00	1.029,43	27.009,36	5.735.987,64	12.929,03	42.390,64
OPERACIONAIS(III)	132.000.000,00	132.000.000,00	14.934.217,25	73.600.886,08	18.399.113,92	14.094.264,63	41.479.801,90	90.520.298,10	30.245.194,41	32.121.094,38
SUBTOTAL DAS DESPESAS(=VII+IX)	132.000.000,00	132.000.000,00	14.934.217,25	73.600.886,08	18.399.113,92	14.094.264,63	41.479.801,90	90.520.298,10	30.245.194,41	32.121.094,38

ANOTAÇÃO DA DIVIDA	REFINANCIAMENTO (XII)	ANOT. DA DIVIDA INT. DIVIDA MOBILIÁRIA	OUTROS DIVÍDIAS	ANOT. NA DIVÍDIA EXT. DIVIDA MOBILIÁRIA	OUTRAS DIVÍDIAS	SUBTOTAL COM ATRIBUICAO	MÉDIO (XIII)=(XII+XIII)	14.354.717,251	23.600.886,008	18.399.113,92	24.094.261,031	41.479.801,961	90.510.198,101	30.545.194,411	32.121.084,181
RECEITAS		RECEITAS REALIZADAS		SALDO A REALIZAR											
ORÇAMENTÁRIAS	ORÇAMENTÁRIAS	NO 1º TRIMESTRE	%	ATE O 1º TRIMESTRE	%	NO 1º TRIMESTRE	%	ATE O 1º TRIMESTRE	%	NO 1º TRIMESTRE	%	ATE O 1º TRIMESTRE	%	NO 1º TRIMESTRE	%
(d)	(e)	(f)	(g)	(h)	(i)	(j)	(k)	(l)	(m)	(n)	(o)	(p)	(q)	(r)	(s)
TOTAL (XIV)=(XI+XIII)	132.000.000,00	132.000.000,00	100,00	14.354.717,251	10,88	23.600.886,008	17,88	18.399.113,92	13,94	24.094.261,031	18,26	41.479.801,961	31,43	90.510.198,101	68,57
SUPERAVEL (XV)	-	-	-	-	-	-	-	-	-	-	-	-	-	-	-

RECEITAS	RECEITAS REALIZADAS	SALDO A REALIZAR	RECEITAS	RECEITAS REALIZADAS	SALDO A REALIZAR
(II)	(III)	(IV)	(V)	(VI)	(VII)
RECEITAS (Intra-orçamentárias) (II)	7.845.600,00	7.845.600,00	19.823,48	0,24	7.825.776,52
RECEITAS CORRENTES	7.845.600,00	7.845.600,00	19.823,48	0,24	7.825.776,52
RECEITA DE CONTRIBUIÇÕES	7.740.600,00	7.740.600,00	19.823,48	0,25	7.720.776,52
CONTRIBUIÇÕES SOCIAIS	7.740.600,00	7.740.600,00	19.823,48	0,25	7.720.776,52
OUTRAS RECEITAS CORRENTES	105.000,00	105.000,00	0,00	0,00	105.000,00
RECEITA DE JUROS DE MOEDA	40.000,00	40.000,00	0,00	0,00	40.000,00
RECEITAS CORRENTES DIVERSAS	65.000,00	65.000,00	0,00	0,00	65.000,00
RECEITAS DE CAPITAL	0,00	0,00	0,00	0,00	0,00

RECEITAS	ORÇAMENTO	ORÇAMENTO	DESPESAS EMPENHADAS		SALDO	DESPESAS LIQUIDADAS		SALDO	DESPESAS PAGAS ATÉ O 1º TRIMESTRE	RECEITAS INSCRITAS EM RESERVA A PARAR NAS PROPOSTAS
			NO 1º TRIMESTRE	ATE O 1º TRIMESTRE		(g)=(e-f)	NO 1º TRIMESTRE			
(I)	(II)	(III)	(IV)	(V)	(VI)	(VII)	(VIII)	(IX)	(X)	(XI)
TOTAL ORÇAMENTÁRIAS										

DESPESAS (líquidas)																				
Despesas (14)	7.845.000,00	5.763.500,00	0,00	75.000,00	5.688.500,00	9.029,47	27.009,26	5.716.490,64	27.979,89	47.998,64										
Despesas Correntes	6.016.000,00	4.023.300,00	0,00	75.000,00	4.008.300,00	9.029,47	27.009,26	4.036.490,64	27.979,89	47.998,64										
Pessoal e encargos so	5.980.000,00	4.058.300,00	0,00	75.000,00	3.983.300,00	9.029,47	27.009,26	4.011.490,64	27.979,89	47.998,64										
Outras despesas corre	55.000,00	55.000,00	0,00	0,00	55.000,00	0,00	0,00	55.000,00	0,00	0,00										
Despesas de Capital	1.800.000,00	1.540.200,00	0,00	0,00	1.540.200,00	0,00	0,00	1.540.200,00	0,00	0,00										
Autorização de dívida	1.800.000,00	1.540.200,00	0,00	0,00	1.540.200,00	0,00	0,00	1.540.200,00	0,00	0,00										

FUNTE: SISTEMA: ASPER Informatiza - UNIDADE RESPONSÁVEL: Prefeitura Municipal de PiauÍ - DATA DA EMISSÃO: 27/05/2016 - HORA DA EMISSÃO: 10:22:27

NOTAS: (*) - No modelo do STM faz-se a coluna para reduções de dotação. Por este motivo, as rubricas foram detalhadas na própria coluna de "Créditos adicionais", motivo pelo qual esta coluna poderá conter valores negativos, não sendo permitido nenhuma erro ser exibido valores negativos na coluna "Créditos adicionais".

MANOEL ROBERTO BRITO PALMÃO
Prefeito

JOSE WELLINGTON DA SILVA EPI
ASSESSORIA CONTÁBIL CAC (6-00274/0-3)

ANTONIO AUGUSTO DE AMARAL
SECRETÁRIO DE FINANÇAS

RELATÓRIO RESUMIDO DA EXECUÇÃO ORÇAMENTÁRIA
DEMONSTRATIVO DAS DESPESAS POR FUNÇÃO/SUBFUNÇÃO
ORÇAMENTO FISCAL E DA SEGURIDADE SOCIAL
2º trimestre de 2005 (Janeiro a Abril)

RREO - Anexo 2 (LRF, Art. 52, inciso II, alínea 'c')

FUNÇÃO / SUBFUNÇÃO	DOTAÇÃO INICIAL	DOTAÇÃO ATUALIZADA (a)	DESPESAS EMPENHADAS				SALDO (c) = (a-b)	DESPESAS LIQUIDADAS			
			NO EXERCÍCIO	ATE O EXERCÍCIO (a)	% (b/2(a))	NO EXERCÍCIO		ATE O EXERCÍCIO (d)	% (e)/(d)total	SALDO (f) = (a-f)	
											(b)
DESPESAS (EXCETO INTRA-ORÇAMENTARIAS) (1)	124.135.000,00	126.236.500,00	14.914.717,35	73.575.886,08	69,43	52.210.613,92	24.085.251,56	43.427.363,54	82,84	84.783.209,46	
LEGISLATIVA	4.074.489,61	4.092.195,00	76.348,00	3.644.826,32	4,95	453.169,67	349.245,04	1.016.741,41	2,55	3.040.452,59	
Admin. Legislativa	4.074.489,61	4.092.195,00	76.348,00	3.644.826,32	4,95	453.169,67	349.245,04	1.016.741,41	2,55	3.040.452,59	
ADMINISTRAÇÃO	7.465.810,23	7.200.810,38	348.826,14	3.166.917,92	7,16	2.337.997,47	1.319.372,92	2.503.081,45	6,03	4.885.828,44	
Administração Geral	7.465.810,23	7.200.810,38	348.826,14	3.166.917,92	7,16	2.337.997,47	1.319.372,92	2.503.081,45	6,03	4.885.828,44	
Administração Financeira	190.000,00	214.900,00	346.026,24	5.190.912,92	7,14	1.177.997,47	1.319.372,92	2.503.081,45	6,03	4.526.828,44	
Administração Social	200.000,00	305.000,00	0,00	0,00	0,00	124.000,00	0,00	0,00	0,00	185.000,00	
COMUNICAÇÃO	4.594.500,00	4.517.500,00	741.579,68	1.937.750,56	0,00	2.579.749,44	613.772,05	1.486.341,55	3,54	3.051.158,45	
Assistência Social	4.594.500,00	4.517.500,00	741.579,68	1.937.750,56	0,00	2.579.749,44	613.772,05	1.486.341,55	3,54	3.051.158,45	
Assistência à Criança e ao A	1.908.000,00	2.310.800,00	81.865,16	1.432.582,45	1,95	897.497,55	374.601,14	1.044.917,93	2,52	1.265.942,07	
Assistência Comunitária	1.872.500,00	1.541.500,00	159.714,58	505.188,11	0,63	1.037.317,89	239.176,91	421.383,62	1,92	1.121.118,38	
Atividade e Nutrição	125.000,00	125.000,00	0,00	0,00	0,00	195.000,00	0,00	0,00	0,00	155.000,00	
Atividade Social	6.660.000,00	6.660.000,00	1.650.408,62	1.919.512,75	1,32	2.740.487,22	939.652,19	1.317.417,51	4,18	4.962.857,49	
Administração Geral	760.000,00	635.900,00	1.501.909,82	3.339.512,49	0,13	305.427,12	400.000,00	309.407,84	0,79	515.590,16	
Previdência do Regime Estru	5.620.000,00	5.435.000,00	1.500.000,00	1.500.000,00	4,38	2.129.000,00	739.999,46	1.387.199,60	3,35	4.218.299,33	
Previdência Especial	300.000,00	219.000,00	0,00	0,00	0,00	219.000,00	0,00	0,00	0,00	219.000,00	
SOM	22.644.450,00	22.879.550,00	4.557.162,00	14.107.694,52	28,16	8.748.255,48	4.074.165,65	7.881.331,00	18,81	15.049.278,49	
Atividade Geral	3.300.600,00	3.400.800,00	129.732,58	1.377.815,12	1,21	1.027.84,84	539.298,28	1.115.188,42	2,21	2.274.819,48	
Atividade Hospitalar e Amb	7.750.450,00	7.407.650,00	653.539,22	1.920.825,38	5,46	1.027.84,84	1.475.471,31	1.557.387,80	6,76	4.819.567,20	
Assistência Hospitalar e Amb	9.828.500,00	9.406.600,00	2.827.386,21	6.319.005,08	6,39	3.486.924,54	1.063.524,42	1.124.619,44	7,94	6.511.380,56	
Suporte Profilático e Terape	1.555.000,00	1.500.000,00	0,00	1.208.911,96	1,62	311.922,60	22.889,02	83.121,11	0,20	491.121,25	
Atividade Epidemiológica	1.201.000,00	1.637.000,00	519.712,16	1.420.941,36	1,67	1.590.058,64	408.071,46	635.761,38	4,76	3.061.121,25	
EMERGENÇA	49.791.750,00	51.246.750,00	4.311.534,38	45.52	45,52	17.570.211,14	11.943.885,45	14.661.412,14	0,92	31.665.322,63	
Administração Geral	2.010.000,00	2.646.000,00	333.690,61	833.973,78	1,13	1.232.026,30	314.595,19	314.595,19	0,92	1.881.200,61	
Administração e Nutrição	1.740.000,00	1.745.000,00	422.915,26	526.600,06	0,72	1.128.396,94	378.784,01	442.466,81	1,16	1.262.530,19	
Base de Suporte	1.000.000,00	1.400.000,00	0,00	603.880,00	0,82	386.230,00	337.635,12	361.435,32	0,87	638.564,68	
Educação Básica	44.980.750,00	46.415.750,00	5.373.948,49	31.372.164,50	42,99	14.609.156,58	12.039.578,31	18.372.717,94	44,78	28.163.857,06	
EDUCAÇÃO	1.263.500,00	1.273.500,00	38.730,02	223.586,82	0,28	14.609.156,58	12.039.578,31	18.372.717,94	0,23	1.094.133,27	

RELATÓRIO RESUMIDO DA EXECUÇÃO ORÇAMENTÁRIA
 DEMONSTRATIVO DA EXECUÇÃO DAS DESPESAS POR FUNÇÃO/SUBFUNÇÃO
 ORÇAMENTO ESTADUAL E DA SEGURIDADE SOCIAL
 2º Bimestre de 2016 (Caro a Roub)

FUNÇÃO / SUBFUNÇÃO	Dotação DYSICAL	Dotação ADICIONADA (a)	DESPESAS EMPENHADAS			SALDO (c) = (a-b)	DESPESAS LIQUIDADAS			SALDO (e) = (a-d)
			NO BIMESTRE	ATE O BIMESTRE (b)	% (f)total		NO BIMESTRE	ATE O BIMESTRE (d)	% (g)total	
Administração Geral	324.000,00	314.000,00	7.779,01	191.568,82	0,26	226.431,18	31.386,23	72.034,73	245.101,17	
Repartição Hist. Artística e Cultural	751.900,00	251.500,00	0,00	0,00	0,00	500.400,00	0,00	9,09	271.500,00	
Objetos de Contratação	710.000,00	0,00	31.000,00	31.930,00	0,04	678.070,00	31.000,00	32.938,00	647.070,00	
Administração Geral	2.661.000,00	2.765.000,00	139.147,75	2.147.838,24	2,92	613.161,76	606.144,28	1.119.950,00	1.107.017,00	
Unidades	1.435.000,00	1.500.000,00	148.189,75	1.116.706,24	1,57	457.293,75	349.007,46	611.561,34	976.037,66	
Unidades	1.226.000,00	1.150.000,00	40.938,00	99.132,00	1,35	117.868,00	107.087,22	528.005,38	620.983,74	
Unidades	9.408.500,00	9.203.000,00	1.350.468,10	5.430.130,54	1,42	3.748.179,86	2.897.084,65	1.923.256,71	5.162.189,13	
Unidades	2.020.500,00	2.269.100,00	289.103,84	1.940.190,71	7,64	37.473,50	540.084,66	1.112.110,84	1.145.189,16	
Unidades	643.000,00	630.000,00	43.676,11	244.788,50	6,33	185.211,50	118.980,13	244.488,50	385.512,50	
Unidades	5.965.000,00	6.305.000,00	1.402.308,15	3.272.382,33	4,45	3.032.637,87	1.402.015,36	2.588.437,37	3.136.584,63	
Unidades	433.000,00	433.000,00	0,00	0,00	0,00	433.000,00	0,00	0,00	433.000,00	
Unidades	201.500,00	201.500,00	0,00	0,00	0,00	201.500,00	0,00	0,00	201.500,00	
Unidades	311.500,00	311.500,00	0,00	0,00	0,00	311.500,00	0,00	0,00	311.500,00	
Unidades	2.303.800,00	2.143.488,61	19.508,46	311.140,64	0,41	1.992.659,37	183.884,87	137.111,95	1.405.319,66	
Unidades	1.641.500,00	1.117.748,61	19.508,46	231.739,99	0,34	885.760,42	44.501,21	117.351,70	933.817,21	
Unidades	1.661.500,00	503.500,00	0,00	19.281,45	0,08	444.118,73	39.381,45	39.381,45	446.118,73	
Unidades	1.651.500,00	1.606.500,00	84.921,56	609.934,33	0,33	994.565,47	149.932,88	219.585,89	1.327.34,11	
Unidades	940.400,00	893.000,00	84.921,56	609.934,33	0,83	185.065,62	189.934,82	219.585,89	713.584,11	
Unidades	711.500,00	711.500,00	0,00	0,00	0,00	711.500,00	0,00	0,00	711.500,00	
Unidades	486.500,00	380.500,00	0,00	0,00	0,00	380.500,00	0,00	0,00	380.500,00	
Unidades	80.000,00	80.000,00	0,00	0,00	0,00	80.000,00	0,00	0,00	80.000,00	
Unidades	211.500,00	133.000,00	0,00	0,00	0,00	133.000,00	0,00	0,00	133.000,00	
Unidades	135.000,00	115.000,00	0,00	0,00	0,00	115.000,00	0,00	0,00	115.000,00	
Unidades	885.500,00	685.500,00	0,00	303.548,05	0,43	584.851,95	63.921,70	112.007,28	782.149,22	
Unidades	304.000,00	504.000,00	31.791,67	303.548,05	0,43	204.351,95	63.921,70	112.007,28	341.191,12	
Unidades	60.000,00	60.000,00	0,00	0,00	0,00	60.000,00	0,00	0,00	60.000,00	
Unidades	321.500,00	321.500,00	0,00	0,00	0,00	321.500,00	0,00	0,00	321.500,00	
Unidades	809.500,00	809.500,00	0,00	168.718,27	0,23	640.781,73	114.588,98	168.718,27	640.781,73	
Unidades	809.500,00	809.500,00	0,00	168.718,27	0,23	640.781,73	114.588,98	168.718,27	640.781,73	
Unidades	486.500,00	486.500,00	0,00	136.062,24	0,21	350.437,76	102.407,68	178.990,88	420.849,32	
Unidades	549.500,00	549.500,00	1.594,88	136.062,24	0,21	347.937,76	102.407,68	178.990,88	420.839,32	

1/


RELATÓRIO RESUMIDO DA EXECUÇÃO ORÇAMENTÁRIA
 DEMONSTRATIVO DA EXECUÇÃO DAS DESPESAS POR FUNÇÃO/SUBFUNÇÃO
 ORÇAMENTO FISCAL E DA SEGURIDADE SOCIAL
 2º Bimestre de 2008 (Março a Abril)


FUNÇÃO / SUBFUNÇÃO	DOTAÇÃO INICIAL	DOTAÇÃO ADICIONAL (a)	DESPESAS EMPENHADAS			SALDO (c) = (a+b)	DESPESAS LIQUIDADAS			SALDO (e) = (a-d)
			Nº EMESSE	ATE O EMESSE (b)	X (Total)		Nº EMESSE	ATE O EMESSE (d)	X (Total)	
FUNÇÕES ESPECIAIS	1.623.000,00	2.295.046,00	231.691,59	1.139.569,77	2,36	518.176,23	502.213,49	1.170.091,53	1.091.938,47	
Serviço da Divida Interna	690.000,00	600.000,00	0,00	387.000,00	0,42	291.000,00	102.985,46	201.782,60	396.212,31	
Outros Interferências	604.000,00	608.000,00	3.000,00	455.000,00	0,67	453.000,00	21.889,49	178.063,49	429.916,51	
Outros Encargos Especiais	410.000,00	1.010.046,00	128.691,59	977.569,77	1,33	27.176,23	327.838,14	788.236,35	283.898,65	
RESERVA DE CONTINGENCIA	580.000,00	580.000,00	0,00	0,00	0,00	580.000,00	0,00	0,00	480.000,00	
RESERVA DE CONTINGENCIA	580.000,00	580.000,00	0,00	0,00	0,00	580.000,00	0,00	0,00	480.000,00	
RESERVA DE RPPS	7.000.000,00	7.000.000,00	0,00	0,00	0,00	7.000.000,00	0,00	0,00	7.000.000,00	
Reserva de Contingencia	7.000.000,00	7.000.000,00	0,00	0,00	0,00	7.000.000,00	0,00	0,00	7.000.000,00	
DESPESAS (INTRA-ORÇAMENTARIAS) (IV)	7.865.000,00	5.783.508,00	0,00	75.000,00	0,07	3.688.360,00	9.029,47	27.069,36	5.716.498,64	
LEGISLATIVA	19.300,00	19.300,00	0,00	75.000,00	0,10	4.300,00	9.029,47	27.069,36	52.198,64	
Mg (Legislativa)	19.300,00	19.300,00	0,00	75.000,00	0,10	4.300,00	9.029,47	27.069,36	52.198,64	
ADMINISTRATIVO	3.000,00	3.000,00	0,00	0,00	0,00	3.000,00	0,00	0,00	32.198,64	
ADMINISTRATIVO Geral	3.000,00	3.000,00	0,00	0,00	0,00	3.000,00	0,00	0,00	32.198,64	
ASSISTENCIA SOCIAL	350.000,00	150.000,00	0,00	0,00	0,00	150.000,00	0,00	0,00	5.800,00	
ADMINISTRATIVO Geral	350.000,00	150.000,00	0,00	0,00	0,00	150.000,00	0,00	0,00	134.800,00	
PREVIDENCIA SOCIAL	10.000,00	10.000,00	0,00	0,00	0,00	10.000,00	0,00	0,00	10.000,00	
ADMINISTRATIVO Geral	10.000,00	10.000,00	0,00	0,00	0,00	10.000,00	0,00	0,00	10.000,00	
Saude	78.000,00	506.000,00	0,00	0,00	0,00	506.000,00	0,00	0,00	18.800,04	
ADMINISTRATIVO Geral	78.000,00	506.000,00	0,00	0,00	0,00	506.000,00	0,00	0,00	18.800,04	
EDUCAÇÃO	3.688.000,00	2.115.000,00	0,00	0,00	0,00	2.115.000,00	0,00	0,00	506.800,09	
ADMINISTRATIVO Geral	3.688.000,00	2.115.000,00	0,00	0,00	0,00	2.115.000,00	0,00	0,00	506.800,09	
EDUCAÇÃO	50.000,00	30.000,00	0,00	0,00	0,00	30.000,00	0,00	0,00	2.115.000,09	
ADMINISTRATIVO Geral	50.000,00	30.000,00	0,00	0,00	0,00	30.000,00	0,00	0,00	2.115.000,09	
EDUCAÇÃO Básica	3.638.000,00	2.115.000,00	0,00	0,00	0,00	2.115.000,00	0,00	0,00	2.115.000,00	
FUNÇÕES ESPECIAIS	3.210.000,00	2.838.308,00	0,00	0,00	0,00	2.838.308,00	0,00	0,00	2.838.308,00	
Serviço da Divida Interna	1.800.000,00	1.640.208,00	0,00	0,00	0,00	1.640.208,00	0,00	0,00	1.800.000,00	
Outros Encargos Especiais	1.420.000,00	1.198.100,00	0,00	0,00	0,00	1.198.100,00	0,00	0,00	1.198.100,00	
TOTAL (III) = (I + II)	1.122.000.000,00	132.000.000,00	14.951.737,33	73.608.806,08	100,00	84.199.113,92	24.094.281,03	47.479.801,96	33,42	90.510.289,10


RAMO - Anexo 1 (LRF, Art.32, inciso II, alínea c')

FUNÇÃO / SUBFUNÇÃO	DOTAÇÃO INICIAL	DOTAÇÃO ATUALIZADA (a)	DESPESAS EMENDADAS				DESPESAS LÍQUIDAS				
			NO BIMESTRE	ATE O BIMESTRE (b)	%	SALDO	NO BIMESTRE	ATE O BIMESTRE (d)	%	SALDO	
											(c) = (a-b)

FONTE: SISTEMA: ASPIC Informática - MANUSEIO RESPONSÁVEL: Prefeitura Municipal de Prajias - DATA DA EMISSÃO: 27/05/2016 - HORA DA EMISSÃO: 10:22:45


 MARCOS ROBERTO PAJANO
 PREFEITO


 JOSÉ WELLINGTON DA SILVA EP
 ACESSÓRIA CONTÁBIL CRM 13-001214/0-1


 ANTONIO RODRIGUES DE ASSIS
 SECRETARIA FINANCEIRA



MUNICÍPIO DE PIRAÍ
RELATÓRIO RESUMIDO DA EXECUÇÃO ORÇAMENTÁRIA
DEMONSTRATIVO DA RECEITA CORRENTE LÍQUIDA
ORÇAMENTOS FISCAL E DA SEGURIDADE SOCIAL
JANEIRO A ABRIL DE 2016/SEMESTRE: MARÇO E ABRIL

LEF - ANEXO 53 - UNIDADE 1 - ANEXO III

ESPECIFICAÇÃO

EVOLUÇÃO DA RECEITA REALIZADA NOS ÚLTIMOS 12 MESES

R\$ 1,00

	Ma/2015	Jun/2015	Jul/2015	Ago/2015	Set/2015	Out/2015	Nov/2015
RECEITAS CORRENTEIS (1)	9.274.754,20	9.711.900,87	8.342.135,34	9.617.862,78	8.133.231,54	9.776.471,43	8.917.794,99
Receita Tributária	390.118,75	327.716,25	329.357,79	546.121,73	344.208,21	294.208,21	399.683,56
IPTU	0,00	0,00	0,00	0,00	0,00	0,00	0,00
ISS	207.514,48	205.280,56	161.054,93	215.775,13	196.035,18	207.951,69	218.800,44
ITBI	46.321,16	81.392,95	81.392,95	351.084,03	61.897,31	272.966,11	175.189,02
Outras Receitas Tributárias	126.478,51	26.579,24	69.882,92	249.684,26	62.989,76	45.519,04	58.686,29
RNF	12.894,71	17.505,45	17.021,15	31.580,11	13.465,96	11.510,95	128.867,17
Receita de Contribuições	646.998,89	430.073,40	289.729,40	569.274,80	231.800,74	808.294,07	8.937,69
Receita Patrimonial	347.731,00	230.680,24	306.318,09	184.526,39	246.572,37	376.033,43	243.985,92
Receita Agropecuária	0,00	0,00	0,00	0,00	0,00	0,00	208.699,37
Receita Industrial	0,00	0,00	0,00	0,00	0,00	0,00	0,00
Receita de Serviços	0,00	0,00	0,00	0,00	0,00	0,00	0,00
Receita de Contribuições	297.820,74	8.608.826,34	7.269.661,96	8.179.114,56	7.108.947,66	8.409.070,92	7.907.160,78
Ordem de Serviço	2.885.535,19	2.522.889,57	2.289.067,91	2.191.898,50	1.821.564,79	2.073.249,36	2.341.851,19
Ordem de ICMS	1.471.388,27	1.577.895,09	1.494.142,13	1.568.213,45	1.694.695,16	1.591.590,64	1.541.205,21
Ordem de IPVA	209.402,21	75.335,77	57.105,91	43.555,35	22.422,11	27.127,83	21.007,83
Ordem de ITR	69,68	763,97	780,84	918,28	332,03	2.144,80	411,85
Transferências de LC 87/1996	5.307,79	5.307,79	5.307,79	5.307,79	5.307,79	5.307,79	5.307,79
Transferências de LC 63/1993	7.910,88	7.555,13	6.125,02	7.385,94	7.384,98	8.542,76	2.258.576,22
Transferências de LC 87/1996	2.411.153,51	3.407.234,99	1.938.609,39	3.232.973,53	2.002.201,36	3.176.851,79	2.285.576,79
Outras Transferências Correntes	782.409,21	1.012.494,03	1.589.642,97	1.139.616,35	1.194.584,46	1.195.195,28	1.058.826,19
Outras Receitas Correntes	132.704,21	114.662,54	148.059,10	126.823,26	184.941,56	49.409,43	98.405,26
Outras Receitas Correntes	1.098.884,09	1.098.884,09	797.771,83	1.098.139,05	735.307,61	1.110.250,03	829.105,61
DEDUÇÕES (1D)	260.107,71	221.043,20	72.112,29	226.814,26	22.976,04	312.785,27	26.796,26
Contribuição IPIS - Parcela do Suspendido	910.726,48	837.837,65	666.659,33	763.304,75	712.533,97	737.444,76	693.331,35
Contribuição IPIS - Parcela do Suspendido	0,00	0,00	0,00	0,00	0,00	0,00	0,00
Dedução de Receita em Exercício Anterior	8.115.860,01	8.653.079,82	7.264.553,79	8.525.721,73	7.371.974,53	8.666.241,38	8.088.669,38



MUNICÍPIO DE PACOAS
RELATÓRIO RESUMIDO DA EXECUÇÃO ORÇAMENTÁRIA
DEMONSTRATIVO DA RECEITA CORRENTE LÍQUIDA
ORÇAMENTOS FISCAL E DA SEGURIDADE SOCIAL
JANEIRO a ABRIL DE 2016 - Bimestre: MARÇO e ABRIL

LRF nº 53, Anexo I - Anexo III

ESPECIFICAÇÃO

EVOLUÇÃO DA RECEITA REALIZADA NOS ÚLTIMOS 12 MESES

	DEZ/2015	JAN/2016	FEB/2016	MAR/2016	ABR/2016	TOTAL ÚLTIMOS 12 MESES	PREVISTA ATUALIZADA 2016
RECEITAS CORRENTES (1)	11.742.599,30	11.089.893,61	9.389.053,04	9.404.426,25	8.731.386,40	114.428.449,73	128.895.000,00
Recosta Tributária	1.596.404,23	519.317,43	428.837,12	313.594,31	381.594,76	5.931.186,13	4.000.000,00
IPTU	44.067,22	20.779,89	6.716,56	0,00	0,00	70.503,67	150.000,00
ISS	312.462,94	231.597,16	183.232,40	182.174,54	208.227,77	2.493.472,66	2.000.000,00
ITR	78.839,07	373.965,67	90.451,20	37.195,41	51.275,59	881.952,59	600.000,00
Outras Receitas Tributárias	1.151.239,17	28.690,36	64.382,97	57.872,46	62.035,61	309.013,14	700.000,00
Recosta de Contribuições	11.815,07	62.370,23	64.352,57	64.352,57	36.351,60	90.213,49	200.000,00
Recosta Patronal	635.333,46	252.391,19	243.594,21	250.490,95	256.002,81	4.633.428,63	5.310.000,00
Recosta de Segurancas	332.607,28	44.351,47	574.185,03	272.012,70	222.755,45	3.417.582,82	2.791.000,00
Recosta Industrial	0,00	0,00	0,00	0,00	0,00	0,00	0,00
Recosta de Serviços	0,00	0,00	0,00	0,00	0,00	0,00	28.000,00
Transferências Correntes	9.448.316,69	10.197.442,09	8.643.712,69	8.564.464,66	7.820.288,72	99.932.470,22	115.050.000,00
Contribuição do PNV	3.958.224,88	2.555.076,71	3.198.593,14	1.942.882,28	2.105.676,10	30.017.390,81	37.000.000,00
Contribuição do ICMS	1.730.711,60	1.581.907,40	995.770,58	2.802.844,26	1.465.205,07	13.572.227,24	17.000.000,00
Contribuição do PVA	18.282,49	214.686,89	381.405,83	483.572,46	233.161,46	1.799.087,22	2.000.000,00
Contribuição do ITR	6.018,94	215,57	6,21	255,64	57,04	14.543,35	2.000,00
Transferências da LC 87/1996	3.907,79	5.044,63	5.044,63	5.044,63	5.044,63	20.000,00	20.000,00
Transferências da LC 61/1989	2.985,45	6.060,76	4.062,30	4.062,30	4.671,60	89.260,26	120.000,00
Transferências da LC 87/1996	3.043.293,58	4.403.906,00	4.403.906,00	3.607.808,52	3.607.808,52	35.261.178,91	42.000.000,00
Outras Transferências Correntes	678.520,28	1.441.536,13	1.168.002,11	1.027.717,79	999.595,15	13.948.231,02	14.690.000,00
Outras Receitas Correntes	-270.092,59	66.391,43	98.743,79	63.644,33	77.108,66	69.282,40	1.878.000,00
Contribuição PPS - Percento do Servidor	1.619.647,83	887.995,37	933.275,09	907.221,17	837.200,04	11.507.884,21	14.830.000,00
Contribuição PPS - sobre Regimes Previd	728.596,21	0,00	28.278,71	28.600,24	29.538,92	2.095.893,36	3.000.000,00
Desconto de Receita para Fomento do FUNDEB	891.451,62	887.995,37	904.996,38	878.920,93	807.961,12	3.810.990,85	11.830.000,00
RECEITA CORRENTE LÍQUIDA (1) - (1) - (1)	10.123.551,47	10.201.893,04	9.035.777,93	8.536.689,08	7.990.486,36	102.659.643,56	114.445.000,00

NOTA: - Após o Rendimento da Previdência, corrigida na Emprego Contribuinte nº 02, de 29 de JULHO de 2015, as receitas e despesas previdenciárias foram separadas, após demais receitas e despesas de seguridade social (assistência social e saúde). Dessa forma, quando na 1ª vez, estava anteriormente a EC 40, São cadastros previdenciários e assistência social, após-se efetuar a separação e a previdência, a luz das normas constitucionais. Em função de exposto, foram retirados do total e das rubricas do demonstrativo as receitas e despesas em rubricas 1 a 304 e 305. FONTE: Sistema de Contabilidade, Unidade Responsável: Secretária de Finanças Data de emissão 27/05/2016 e hora de emissão 10:46

Marcos Roberto Brito Paixão
Prefeito Municipal

Antonio Rodr. Mendes Araújo
Secretário de Finanças

José Wellington da Silva
Contador CRC CEI 3424/0-7

R\$ 1,00

2º bimestre de 2016 (Maio a Abril)

RREO - ANEXO 4 (LRF-ART. 51, inciso II)

R\$ 1,00

RECEITAS PREVIDENCIÁRIAS	PREVISÃO INICIAL	PREVISÃO ATUALIZADA	RECEITAS REALIZADAS		INSCRITAS EM RESTOS A PAGAR NÃO PROCESSADAS			
			ATÉ O BIMESTRE ANTERIORE	ATÉ O BIMESTRE ATUAL				
RECEITAS PREVIDENCIÁRIAS (Exercício intra-ort.) (I)	5.516.000,00	5.516.000,00	1.027.229,29	3.340.517,24				
RECEITAS CORRENTES	5.516.000,00	5.516.000,00	1.027.229,29	3.340.517,24				
Receita de contribuições de segurados	3.010.000,00	3.010.000,00	85.516,17	1.689.234,12				
Personal (CIV)	3.010.000,00	3.010.000,00	85.516,17	1.689.234,12				
Ativo	3.000.000,00	3.000.000,00	85.516,17	1.689.234,12				
Inativo	5.000,00	5.000,00	0,00	0,00				
Parlamentar	5.000,00	5.000,00	0,00	0,00				
Pensionista	2.200.000,00	2.200.000,00	940.418,57	448.811,74				
Receita de valores mobiliários	2.200.000,00	2.200.000,00	940.418,57	448.811,74				
Outras receitas correntes	800.000,00	800.000,00	223,56	1.011,72				
Compensação previdenciária de RPPS para o RPPS	800.000,00	800.000,00	0,00	0,00				
Demais receitas correntes	0,00	0,00	223,56	1.011,72				
RECEITAS DE CAPITAL	0,00	0,00	0,00	0,00				
RECEITAS PREVIDENCIÁRIAS (Intra-ort.) (II)	7.280.000,00	7.280.000,00	35.459,26	1.774.385,80				
TOTAL REC. PREVID. RPPS (III) = (I + II)	13.800.000,00	13.800.000,00	1.053.718,46	4.114.913,28				
DESPESAS PREVIDENCIÁRIAS	NOTAÇÃO INICIAL	NOTAÇÃO ATUALIZADA	DESPESAS EMPENHADAS		DESPESAS LIQUIDADAS		INSCRITAS EM RESTOS A PAGAR NÃO PROCESSADAS	
DESP. PREV. - RPPS (Exercício Intra-ort.) (IV)	13.880.000,00	13.880.000,00	ATÉ O BIMESTRE ANTERIORE	ATÉ O BIMESTRE ATUAL	ATÉ O BIMESTRE ANTERIORE	ATÉ O BIMESTRE ATUAL	EM EXERCÍCIO ANTERIOR	EM EXERCÍCIO ATUAL
ADMINISTRAÇÃO	8.435.000,00	8.497.000,00	1.939.572,29	1.732.511,73	1.717.147,51	956.212,63	2.202.425,28	765.939,20
Despesas correntes	8.425.000,00	8.483.000,00	1.114.572,29	827.511,73	594.586,95	420.722,77	570.095,64	416.383,96
Despesa de capital	10.000,00	14.000,00	1.111.319,53	835.899,73	555.117,55	409.532,77	566.285,58	416.383,96
PREVIDÊNCIA	5.215.000,00	5.183.000,00	3.185.200,20	905.000,80	1.112.587,96	557.424,86	1.632.419,44	346.573,74
Personal CIVIL	3.285.000,00	3.183.000,00	2.155.500,20	905.000,80	1.112.587,96	557.424,86	1.632.419,44	346.573,74
Apresentadoras	4.300.000,00	4.148.000,00	2.500.000,00	600.000,00	1.037.085,67	463.584,80	1.462.516,13	344.424,69

RELATORIO RESUMO DA EXECUÇÃO ORÇAMENTARIA
DEMONST. DAS RECEITAS E DESPESAS PREVIDENCIARIAS
DO REGIME PROPRIO DOS SERVIDORES PÚBLICOS

2º trimestre de 2016 (Março a Abril)

PAJ 1002

Pensões Outros benefícios previdenciários	500.000,00	310.000,00	200.000,00	300.000,00	114.366,76	68.399,20	165.633,80	211.600,80
DESP. PREV. - APPS (Incluído-rc.) (Y)	43.000,00	31.000,00	5.000,00	5.000,00	1.139,49	1.441,26	3.899,21	3.558,74
	80.000,00	10.000,00	0,00	0,00	0,00	0,00	0,00	0,00
TOTAL DESP. PREV. - APPS (X2) = (XV + W) (Exceção Intra-)	13.680.000,00	13.580.000,00	3.909.517,19	1.732.518,73	1.712.467,51	966.212,63	2.202.435,28	755.939,80
RESULTADO PREVIDENCIÁRIO (X2) = (XIII - X2)	0,00	0,00	-	-	-653.419,05	3.148.218,73	-	-
ADICION DE RECURSOS PARA O APPS	-	-	-	-	-	-	-	-
RESERVA ORÇAMENTAL DO APPS	7.000.000,00	-	-	-	-	-	-	-
BENS E BENEFLIOS DO APPS	PERÍODO DE REFERÊNCIA		EXERCÍCIO ANTERIOR					
	EXERCÍCIO ATUAL		EXERCÍCIO ANTERIOR					
CADA	0,00	4,00	4,00					
BALCO CONT. MOVIMENTO	20.753.320,78	21.346.644,52						
INVESTIMENTOS	0,00	4,00	4,00					
OUTROS BENS E DIREITOS	0,00	4,00	4,00					
RAP - APROV. 1 (LAF-ART 52, INC-ISA 11)								R\$ 1,00
RECEITAS PREVIDENCIARIAS	PREVISÃO REAL	PREVISÃO ATUALIZADA	RECEITAS REALIZADAS					
			ATE O EXERCÍCIO	ATE O BIMESTRE ANO ANTERIOR				
RECEITAS CORRENTES (XIII)	7.780.000,00	7.780.000,00	26.439,16	1.774.385,89				
Receita de contribuições	5.946.000,00	5.940.000,00	26.439,16	1.673.835,44				
Patronal	5.946.000,00	5.940.000,00	26.439,16	1.673.835,44				
Pesonal Civil	5.946.000,00	5.940.000,00	26.439,16	1.673.835,44				
Ativo	5.908.000,00	5.900.000,00	26.439,16	1.673.835,44				
Inativo	38.000,00	30.000,00	0,00	0,00				
Passivista	28.000,00	20.000,00	0,00	0,00				
Inativo	1.800.000,00	1.800.000,00	0,00	698.559,36				
Outras receitas correntes	40.000,00	40.000,00	0,00	0,00				



2º Bimestre de 2016 (Mês a Abr-11)

DESPESAS PREVIDENCIÁRIAS	DOTAÇÃO INICIAL	DOTAÇÃO ANUALIZADA	DESPESAS EMPENHADAS			DESPESAS LIQUIDADAS			DESPESAS EM RESTOS A PAGAR NÃO PROCESSADOS	
			ATÉ O BIMESTRE ANTERIOR	ATÉ O BIMESTRE ANUAL	ATÉ O BIMESTRE ANUAL	ATÉ O BIMESTRE ANTERIOR	ATÉ O BIMESTRE ANUAL	EM EXERCÍCIO ATUAL	EM EXERCÍCIO ANTERIOR	
ADMINISTRAÇÃO (XXI)	10.000,00	10.004,00	0,00	0,90	0,90	0,00	0,00	0,00	0,00	0,00
DESPESAS CORRENTES	10.000,00	10.004,00	0,00	0,90	0,90	0,00	0,00	0,00	0,00	0,00
TOTAL DESP. PREVID. RPPS (XII) = (XI)	10.000,00	10.004,00	0,00	0,90	0,90	0,00	0,00	0,00	0,00	0,00

TOTAL REC. PREVID. RPPS (XI) = (VIII + IX)

40.000,00
 0,00

40.000,00
 0,00

7.700.000,00

26.459,16

1.774.385,80

FONTE: SISTEMA: SUPER INFORMATICA - UNID RESPONSÁVEL: Prefeitura Municipal de Pacajus - DATA DA EMISSÃO: 27/05/2016 - HORARIO: 10:23:44

MARCUS ROBERTO BRITO ALZIMO
 Prefeito

JOSE WELLINGTON DE SILVA EPP
 ASSessoria Contábil CRC Nº-001.214/P-3

ANTONIO ADRIANO DE ARAUJO
 Secretário de Finanças

RREO - ANEXO 5 (LRF Art. 53, inciso III)

R\$ 1,00

DÍVIDA FISCAL LÍQUIDA	S A L D O S		
	EM	EM	EM
	31/03/2015 (8)	JAN/16 a FEV/16 (9)	MAR/16 a ABR/16 (10)
DÍVIDA CONSOLIDADA (I)	58.700.726,48	58.629.125,64	58.526.159,78
DEBITOS (II)	0,00	0,00	0,00
Disponibilidade de caixa bruta	6.391.603,69	6.183.218,77	5.354.786,88
Debitos financeiros	1.943.755,86	590.870,04	487.350,76
(-) Restos a pagar processados (exceto precatórios)	15.405.918,77	8.029.040,24	8.022.271,03
DÍVIDA CONSOLIDADA LÍQUIDA (III) = (I - II)	58.700.726,48	58.629.125,64	58.526.159,78
RECEITAS DE PRECATORIAÇÕES (IV)	0,00	0,00	0,00
PASSIVOS RECONHECIDOS (V)	58.700.726,48	58.629.125,64	58.526.159,78
DÍVIDA FISCAL LÍQUIDA (VI) = (III + IV - V)	0,00	0,00	0,00
RESULTADO NOMINAL		PERÍODO DE REFERÊNCIA	
		NO BIMESTRE (C-a)	ATÉ BIMESTRE (C-a)
VALOR		0,00	0,00
DISCRIMINAÇÃO DA META FISCAL		VALOR CORRENTE	
META DO RESULTADO NOMINAL FIXADA NO ANEXO DE METAS FISCAIS DA LDB PARA O EXERCÍCIO DE REFERÊNCIA			-2.500.000,00

REGIME PREVIDENCIÁRIO




DIVIDA FISCAL LÍQUIDA PREVIDENCIÁRIA


S A L D O S

	EM 31/03/2010 (R)	EM JAN/10 a FEVER/10 (0)	EM MAR/10 a ABR/10 (C)
DIVIDA CONSOLIDADA PREVIDENCIÁRIA (VII)	0,00	0,00	0,00
Passivo Atuarial	0,00	0,00	0,00
Demais dividas	0,00	0,00	0,00
DEBITOS (VIII)	21.063.291,33	21.147.288,83	20.753.961,09
Divisão de Unidade de Caixa Bruta	21.063.086,83	21.146.646,83	20.753.320,78
Investimentos	0,00	0,00	0,00
Demais haveres financeiros	2.997,50	2.997,50	2.997,50
(-) Restos a pagar processados	14.681,02	2.285,16	2.285,16
DIVIDA CONSOLIDADA LÍQUIDA PREVIDENCIÁRIA (IX) = (VII - VIII)	-21.063.291,33	-21.147.288,83	-20.753.961,09
PASSIVOS RECORREDORES (X)	0,00	0,00	0,00
DIVIDA FISCAL LÍQUIDA PREVIDENCIÁRIA (XI) = (IX - X)	-21.063.291,33	-21.147.288,83	-20.753.961,09

FONTE: SISTEMA: Aspec Informática - UNIDADE RESPONSÁVEL: Prefeitura Municipal de Praajus - DATA DA EMISSÃO: 27/05/2010 - HORA DA EMISSÃO: 10:24:06

Nota - O valor de item "II" somente será preenchido se for positivo.
- O valor de item "VIII" somente será preenchido se for positivo.


MARCOS ROBERTO BRITO FALCAO
Prefeito


JOSE WELLINGTON DA SILVA EPP
ASSESSOR GERAL CONTÁBIL CRC 04.001.214/0-3


ANTONIO RODRIGUES DE ARAUJO
Secretário de Finanças

RREO - ANEXO 6 (LRF Art. 33, inciso III)

R\$ 1,00

RECEITAS PRIMARIAS	PREVISÃO ATUALIZADA	RECEITAS REALIZADAS	
		ATÉ O BIMESTRE	ATÉ O BIMESTRE ANO ANTERIOR
RECEITAS PRIMARIAS CORRENTES (I)	122.924.000,00	14.714.826,11	39.516.406,72
Recita tributária	4.000.000,00	1.613.883,80	2.726.586,20
IPTU	150.000,00	27.493,85	1.578,69
ISS	2.200.000,00	807.222,17	776.620,50
ITBI	600.000,00	35.883,63	655.215,34
IRRF	200.000,00	213.495,20	35.916,55
Outras receitas tributárias	370.000,00	371.288,35	707.247,47
Recita de contribuições	13.660.000,00	1.018.738,37	4.001.029,30
Recita previdenciária	10.250.000,00	215.073,13	3.445.023,52
Outras receitas de contribuição	2.200.000,00	813.665,24	617.478,38
Recita patrimonial	20.000,00	0,00	0,00
Recita patrimonial (-) Aquisições financeiras	2.294.000,00	1.113.500,65	877.373,26
(-) Aquisições financeiras	2.274.000,00	1.113.500,65	877.373,26
Transferências correntes	104.000.000,00	31.515.238,86	33.725.123,98
Contribuintes de IPI	27.200.000,00	8.404.975,57	8.384.262,96
Contribuintes de FPM	35.220.000,00	4.801.785,54	4.809.252,35
Contribuintes de IRPF	1.800.000,00	1.004.159,33	1.005.024,92
Contribuintes de IRPJ	430.000,00	0,00	0,00
Outras transferências correntes	59.620.000,00	17.884.718,67	19.527.855,15
Demais receitas correntes	1.800.000,00	205.963,33	173.588,14
Outras receitas correntes	215.000,00	333.831,53	86.184,52
Outras receitas correntes	1.585.000,00	371.131,80	87.413,62
Operações de crédito (III)	6.300.000,00	55.989,97	1.723,88
Operações de crédito (III)	0,00	0,00	0,00
Anatocismo de empréstimos (IV)	100.000,00	0,00	0,00
Atuação de bens (V)	6.200.000,00	55.989,97	1.342,56
Transferências de capital	6.200.000,00	55.989,97	1.342,56
Convenios	0,00	0,00	431,32
Outras receitas de capital	0,00	0,00	1.723,88
RECEITAS PRIMARIAS DE CAPITAL (II) - (II) - (III - IV - V)	6.200.000,00	55.989,97	1.723,88
RECEITA PRIMARIA TOTAL (VII) - (I + II)	129.124.000,00	14.770.816,08	39.718.130,70

DESPESAS PRIMARIAS	DOTAÇÃO ANULADA	DESPESAS EMPENHADAS			DESPESAS LIQUIDADAS		
		ATE O BIMESTRE EXERCÍCIO ATUAL	ATE O BIMESTRE EXERCÍCIO ANTERIOR	ATE O BIMESTRE EXERCÍCIO ATUAL	ATE O BIMESTRE EXERCÍCIO ANTERIOR	ATE O BIMESTRE EXERCÍCIO ATUAL	ATE O BIMESTRE EXERCÍCIO ANTERIOR
DESPESAS CORRENTES (VIII)	109.294.251,39	69.339.962,59	103.335.270,34	34.239.113,69	28.394.761,30		
Pessoal e encargos sociais	67.404.280,61	50.092.334,03	84.143.341,46	23.982.427,38	19.614.396,34		
Aluguel e encargos da locação	0,00	0,00	0,00	0,00	0,00		
Outros encargos da locação	41.889.961,78	19.666.428,56	35.893.428,88	14.276.688,27	8.398.172,96		
Outras despesas correntes	109.294.251,39	69.339.962,59	103.335.270,34	34.239.113,69	28.394.761,30		
DESPESAS PRIMARIAS CORRENTES (IX) = (VIII - IX)	0,00	0,00	0,00	0,00	0,00		
DESPESAS DE CAPITAL (XII)	13.273.748,91	3.841.613,49	7.230.076,24	3.440.866,59	2.729.344,18		
Investimentos	11.897.548,61	3.529.613,49	6.498.351,73	3.036.898,62	1.876.124,34		
Inversões financeiras	98.000,00	0,00	0,00	0,00	0,00		
Concessão de empréstimos (XII)	0,00	0,00	0,00	0,00	0,00		
Aquisição de título de capital já integralizado (XIII)	0,00	0,00	0,00	0,00	0,00		
Outras Inversões financeiras	98.000,00	0,00	0,00	0,00	0,00		
Amortização de dívida (XIV)	2.370.200,00	312.000,00	1.231.345,13	103.287,69	862.489,34		
DESPESAS PRIMARIAS DE CAPITAL (XI) = (XII - XIII - XIV)	12.873.548,61	3.529.613,49	6.498.931,73	3.036.898,62	1.876.324,54		
RESERVA DE CONTINGÊNCIA (XV)	7.800.000,00	0,00	0,00	0,00	0,00		
RESERVA DO PMS (XVII)	0,00	0,00	0,00	0,00	0,00		
DESPESA PRIMÁRIA TOTAL (XVIII) = (X + XI + XV + XVII)	129.149.500,00	73.284.896,08	109.835.202,09	42.276.014,21	29.679.863,84		
RESULTADO PRIMÁRIO (XX) = (VIII - XVIII)	-670.800,00	-	-	-6.505.194,31	9.847.246,36		
SALDOS DE EXERCÍCIOS ANTERIORES	-	-	-	-	-		
DISCRIMINAÇÃO DA META FISCAL							
META DE RESULTADO PRIMÁRIO FIZIDA NO ANEXO DE METAS FISCAIS DA LDO PARA O EXERCÍCIO DE REFERÊNCIA					1.400.000,00		

FONTES: SISTEMA: ASPEC Informativa - UNIDADE RESPONSÁVEL: Prefeitura Municipal de Pacajus - DATA DA EMISSÃO: 27/05/2016 - MODA DA EMISSÃO: 10/14/17




RELATORIO RESUMO DA EXECUÇÃO ORÇAMENTARIA
DEMONSTRATIVO DO RESULTADO PRELIMINAR
ORÇAMENTOS FISCAL E DA SEGURIDADE SOCIAL
[?] Datas de 2010 (Mês e Anos)

Pág.: 08/3

ATA

MARCO ROBERTO ARIEU ALAIMO
Prefeito

JOSÉ WELLINGTON SILVA EPY
ASSESSORIA CONTÁBIL - C/C-00114/0-3

ANTONIO ROBERTO DE ARAUJO
SECRETARIA FINANCEIRA

RESG - Anexo I (Art.4º 33, inciso V)

EXERCÍCIO	RESTOS A PAGAR PROCESSADOS		PAGOS	CANCELADOS	A PAGAR
	INSCRITOS	EM 31 DE DEZ. ANTERIORES			
(a)	(b)	(c)	(d)	(e)=(a+b-c-d)	
RESTOS A PAGAR (EXCETO INTRA-ORÇAMENTÁRIO) (1)					
Execução	4.759.838,06	9.720.997,02	7.218.427,82	0,00	7.251.994,16
2011-SECRETARIA MUNICIPAL DE SAÚDE/PMS	444.490,02	0,00	4,00	0,00	7.250.207,26
2011-SECRETARIA DE TRANSPORTES	9.128,48	0,00	4,00	0,00	444.486,02
2011-SECRETARIA DE ESPORTE E JOVENTUDE	2.190,00	0,00	4,00	0,00	9.118,86
2011-SECRETARIA DE CULTURA	7.161,50	0,00	4,00	0,00	2.190,00
2011-SECRETARIA DE EDUCAÇÃO/PME	289.740,89	0,00	4,00	0,00	7.161,50
2011-PROCURADORIA GERAL DO MUNICÍPIO	2.384,78	0,00	4,00	0,00	289.740,89
2011-ADVOCADORIA GERAL DO MUNICÍPIO	71,53	0,00	4,00	0,00	2.384,78
2011-SECRETARIA DA CASA CIVIL	303.782,40	0,00	4,00	0,00	71,53
2011-SECRETARIA DE DESENVOLVIMENTO URBANO	99.524,21	0,00	4,00	0,00	303.782,40
2011-SECRETARIA DE RES. ECONÔMICO E TURISMO	1.495,24	0,00	4,00	0,00	99.524,21
2011-SECRETARIA DE AGRICULTURA, PECUÁRIA E ZOOPECUÁRIA	161.891,25	0,00	4,00	0,00	1.495,24
2011-FUNDO MUNICIPAL DE AÍDA SOCIAL	4,00	0,00	4,00	0,00	161.891,25
2011-FUNDO DE APOIO À CRIANÇA E ADOLESCENTE	904,10	0,00	4,00	0,00	4,00
2011-SECRETARIA DA FAZENDA	71.883,22	0,00	4,00	0,00	904,10
2011-SECRETARIA DE DESENVOLVIMENTO URBANO	292.263,27	0,00	4,00	0,00	71.883,22
2011-SECRETARIA DE INDUSTRIA, COMÉRCIO E SERVIÇOS	431.751,99	0,00	4,00	0,00	292.263,27
2011-SECRETARIA DE DEFESA URBANA	3.118,38	0,00	4,00	0,00	431.751,99
2011-SECRETARIA MUNICIPAL DE SAÚDE/PMS	428.082,28	0,00	4,00	0,00	3.118,38
2011-SECRETARIA DE CULTURA	3.103,44	0,00	4,00	0,00	428.082,28
2012-SECRETARIA DE CULTURA	256,71	0,00	4,00	0,00	3.103,44
2012-SECRETARIA DE EDUCAÇÃO/PME	47.448,50	0,00	4,00	0,00	256,71
2012-FUNDO PÚBLICO GERAL DO MUNICÍPIO	366,00	0,00	4,00	0,00	47.448,50
2012-ADVOCADORIA GERAL DO MUNICÍPIO	402,05	0,00	4,00	0,00	366,00
2012-SECRETARIA DA CASA CIVIL	117.850,08	0,00	4,00	0,00	402,05
2012-FUNDO MUNICIPAL DE AÍDA SOCIAL	2.766,18	0,00	4,00	0,00	117.850,08
2012-FUNDO DE APOIO À CRIANÇA E ADOLESCENTE	331.287,28	0,00	4,00	0,00	2.766,18
	41,50	0,00	4,00	0,00	331.287,28
					41,50

RELATÓRIO RESUMIDO DA EXECUÇÃO ORÇAMENTÁRIA
 DEMONSTRATIVO DOS RESTOS A PAGAR
 POR PODER E ÓRGÃO
 ORÇAMENTOS FISCAL E DA SEGURIDADE SOCIAL
 2º Bimestre de 2016 (Março a Abril)
 R\$ 1,00

NOME / Órgão	RESTOS A PAGAR PROCESSADOS		PAZOS	CANCELADOS	A PAGAR
	EM EXECUÇÃO AMENDADOS (a)	EM 1º DE DEZ. EXERC. ANTERIOR (b)			
2011-SECRETARIA DA FAZENDA	83.637,64	0,00	92.580,00	0,00	31.327,64
2011-SECRETARIA DE DESENVOLVIMENTO URBAN	65.265,75	0,00	0,00	0,00	65.265,75
2011-SECRETARIA DE REESTRUTURADORA	997.153,14	0,00	0,00	0,00	997.153,14
2011-SECRETARIA DE RECURSOS HUMANOS	769,75	0,00	0,00	0,00	769,75
2011-FUNDO DE PREVIDENCIA SOCIAL	129,18	0,00	0,00	0,00	129,18
2013-FUNDO MUNICIPAL DE SAUDE	20.539,65	0,00	0,00	0,00	20.539,65
2013-SECRETARIA DE TRANSPORTE	3.497,15	0,00	0,00	0,00	3.497,15
2013-FUNDO MUNICIPAL DE EDUCACAO	20.053,61	0,00	0,00	0,00	20.053,61
2013-PROVEDORA GERAL DO MUNICIPIO	2.841,92	0,00	0,00	0,00	2.841,92
2013-SECRETARIA DA CASA CIVIL	15.757,44	0,00	0,00	0,00	15.757,44
2013-SECRETARIA DE DESENVOLVIMENTO AGRAR	1.069,00	0,00	0,00	0,00	1.069,00
2013-SECRETARIA DE DES. ECONÔMICO E TURIS	13.849,45	0,00	0,00	0,00	13.849,45
2013-FUNDO MUNICIPAL DE AÇUCAR SOCIAL	19.065,09	0,00	0,00	0,00	19.065,09
2013-SECRETARIA DE EDUCAÇÃO	22.247,31	0,00	0,00	0,00	22.247,31
2013-SECRETARIA DE DESENVOLVIMENTO URBAN	25.945,23	0,00	0,00	0,00	25.945,23
2013-SECRETARIA DE INFRAESTRUTUR	81.738,75	0,00	0,00	0,00	81.738,75
2013-SECRETARIA DE RECURSOS HUMANOS	1.065,00	0,00	0,00	0,00	1.065,00
2013-FUNDO DE PREVIDENCIA SOCIAL	259,00	0,00	0,00	0,00	259,00
2013-SECRETARIA DE POLÍTICAS DE IGUALDADE	35,35	0,00	0,00	0,00	35,35
2013-SECRETARIA DE SAÚDE	15.672,10	0,00	0,00	0,00	15.672,10
2014-FUNDO MUNICIPAL DE PREVIDENCIA DO SER	1.509,00	0,00	0,00	0,00	1.509,00
2014-SECRETARIA DA CASA CIVIL	51.906,43	0,00	0,00	0,00	51.906,43
2014-QUADRA GERAL DO MUNICIPIO	435,00	0,00	0,00	0,00	435,00
2014-SECRETARIA GERAL DO MUNICIPIO	11.922,00	0,00	0,00	0,00	11.922,00
2014-PROVEDORA GERAL DO MUNICIPIO	1.044,59	0,00	0,00	0,00	1.044,59
2014-SECRETARIA DE DESENVOLVIMENTO AGRAR	209,00	0,00	0,00	0,00	209,00
2014-SECRETARIA DE DESENVOLVIMENTO E TUR	37.334,54	0,00	0,00	0,00	37.334,54
2014-SECRETARIA DE ESPORTE E JUVENTUDE	5.479,00	0,00	0,00	0,00	5.479,00
2014-SECRETARIA DE CULTURA	13.104,59	0,00	0,00	0,00	13.104,59
2014-SECRETARIA DE RECURSOS HUMANOS	24.842,08	0,00	0,00	0,00	24.842,08

RELATÓRIO RESUMIDO DA EXECUÇÃO ORÇAMENTÁRIA
 DEMONSTRATIVO DOS RESTOS A PAGAR
 POR PODER E ADOÇÃO
 ORÇAMENTOS FISCAL E DA SEGURIDADE SOCIAL
 2º trimestre de 2016 (Mês de Março a Abril)
 R\$ 1,00

PODER / ÓRGÃO	INSCRITOS		PAGOS	CANCELADOS	A PAGAR
	EM EXECUÇÃO ANULADOS (a)	EM 31 DE DEZ. CERR. ANTERIOR (b)			
2004-Secretaria de Transporte	14.805,49	0,00	0,00	0,00	14.805,49
2004-Secretaria de Desenvolvimento Urban	1.450,00	0,00	0,00	0,00	1.450,00
2004-Secretaria de Meio Ambiente	1.160,00	0,00	0,00	0,00	1.160,00
2004-Secretaria de Infraestrutura	81.372,31	0,00	0,00	0,00	81.372,31
2004-Secretaria de Igualdade Racial	12.818,35	0,00	0,00	0,00	12.818,35
2004-Fundo Municipal de Educação	119.402,16	0,00	20.500,32	0,00	118.901,84
2004-Fundo Municipal de Assistência Soci	114.087,71	0,00	0,00	0,00	114.087,71
2004-Fundo Municipal de Assistência Soci	31.168,46	0,00	0,00	0,00	31.168,46
2005-PROCERADOTIA, Gerál do Município	0,00	66.587,13	66.557,33	0,00	119,80
2005-PROCERADOTIA, Gerál do Município	0,00	19.598,43	11.410,43	0,00	8.188,00
2005-Secretaria de Esporte e Juventude	0,00	47.572,74	40.848,56	0,00	6.724,18
2005-Fundo Municipal de Educação	0,00	1.488.686,62	2.774.105,02	0,00	1.285.418,40
2005-Fundo Municipal de Saúde	0,00	2.117.811,92	1.673.540,74	0,00	444.271,18
2005-Fundo Municipal de Assistência Soci	0,00	258.235,45	261.829,10	0,00	3.406,35
2005-Instituto de Previdência	0,00	17.904,91	17.904,91	0,00	0,00
2005-Secretaria de Administração	0,00	100.715,59	48.709,42	0,00	52.006,17
2005-Secretaria de Administração	0,00	154.857,34	127.438,78	0,00	27.418,56
2005-Secretaria de Finanças	0,00	547.853,49	381.345,14	0,00	166.508,35
2005-Sec.de Cidadania e Segurança Pátria	0,00	112.734,42	107.841,41	0,00	4.893,01
2005-Sec. dos Agrário, M. Agr., Mec. Tur. e P	0,00	48.286,57	81.473,44	0,00	1.286,88
2005-Secretaria de Cultura e Turismo	0,00	29.223,40	11.310,39	0,00	17.913,01
2005-Sec. de Des. Econômico e Empreendedor	0,00	97.812,29	29.911,12	0,00	67.901,18
2005-Secretaria de Governo e Planejamento	0,00	210.636,74	211.538,48	0,00	69.278,26
2005-Administra Munic. de Trânsito e Trans	0,00	100.908,95	81.122,64	0,00	19.806,31
2005-Sistema	885,90	0,00	0,00	0,00	885,90
2004-Câmara Municipal de Pacajus	886,50	0,00	0,00	0,00	886,50
2003-Câmara Municipal de Pacajus	0,00	0,00	0,00	0,00	0,00
Juizélio	0,00	0,00	0,00	0,00	0,00

REDO - Anexo 7 (Sistema 3) inciso V)

PODER / ÓRGÃO	RESPOSTOS A PAGAR PROCESSADOS				
	INSCRITOS		PAROS	CANCELADOS	A PAGAR
	EM EXECUCOES ANTERIORES (a)	EM 31 DE OUT. FISCAL ANTERIORE (b)			
		(c)	(d)	(e)=(a+b-c-d)	
Ministerio Público	0,00	0,00	0,00	0,00	0,00
RESPOSTOS A PAGAR					
[R11A]-ORÇAMENTARIO (11)	6.747,48	1.003.628,39	0,00	0,00	1.010.375,87
2014-Previdencia Geral do Municipio	6.747,48	0,00	0,00	0,00	6.747,48
2015-Fund. Municipal de Educaçao	0,00	1.003.628,39	0,00	0,00	1.003.628,39
2015-Secretaria de Finanças	0,00	1.132,00	0,00	0,00	1.132,00
TOTAL (11)=(1)+(11)	4.786.627,44	10.713.925,40	7.238.427,41	0,00	6.262.170,63

RELATÓRIO RESUMIDO DA EXECUÇÃO ORÇAMENTÁRIA
 DEMONSTRATIVO DOS RESTOS A PAGAR
 POR PODER E ORÇÃO
 ORÇAMENTOS FISCAL E DA SEGURIDADE SOCIAL
 2º Bimestre de 2016 (Março a Abril)
 R\$ 1,00

INSCRITOS	RESTOS A PAGAR NÃO PROCESSADOS					A PAGAR (F+G+H+D+E)
	EXERCÍCIOS ANTERIORES (A)	EXERC. ANTERIOR (B)	INSTRUMENTOS (C)	AGOS (D)	CANCELADOS (E)	
RESTOS A PAGAR EXERCÍCIO 2016-ORÇAMENTO FISCAL (1)	0,00	992.584,95	884.234,34	811.818,16	0,00	100.896,82
EXECUTIVO	0,00	992.584,95	877.034,34	804.818,16	0,00	100.896,82
2011-SECRETARIA MUNICIPAL DE SAÚDE/FMS	0,00	0,00	0,00	0,00	0,00	444.490,21
2011-SECRETARIA DE TRANSPORTES	0,00	0,00	0,00	0,00	0,00	9.178,48
2011-SECRETARIA DE ESPORTE E JUVENTUDE	0,00	0,00	0,00	0,00	0,00	2.190,00
2011-SECRETARIA DE CULTURA	0,00	0,00	0,00	0,00	0,00	7.162,50
2011-SECRETARIA DE EDUCAÇÃO/FME	0,00	0,00	0,00	0,00	0,00	269.740,89
2011-SECRETARIA GERAL DO MUNICÍPIO	0,00	0,00	0,00	0,00	0,00	2.984,78
2011-SECRETARIA GERAL DO MUNICÍPIO	0,00	0,00	0,00	0,00	0,00	21,53
2011-SECRETARIA DE INVESTIMENTOS	0,00	0,00	0,00	0,00	0,00	303.781,40
2011-SECRETARIA DA CASA CIVIL	0,00	0,00	0,00	0,00	0,00	99.524,41
2011-SECRETARIA DE DESVULGAMENTO AGADIA	0,00	0,00	0,00	0,00	0,00	1.959,24
2011-SECRETARIA DE RES. ECONÔMICO E TUBI	0,00	0,00	0,00	0,00	0,00	161.631,25
2011-FUNDO MUNICIPAL DE AÇÃO SOCIAL	0,00	0,00	0,00	0,00	0,00	904,80
2011-FUNDO DE APOIO À CRIANÇA E ADOLESCENTE	0,00	0,00	0,00	0,00	0,00	71.283,22
2011-SECRETARIA DA FAZENDA	0,00	0,00	0,00	0,00	0,00	297.263,27
2011-SECRETARIA DE RESSORTEAMENTO URBANO	0,00	0,00	0,00	0,00	0,00	431.752,96
2011-SECRETARIA DE INVESTIMENTOS	0,00	0,00	0,00	0,00	0,00	2.789,28
2011-SECRETARIA DE RECURSOS HUMANOS	0,00	0,00	0,00	0,00	0,00	428.087,48
2011-SECRETARIA MUNICIPAL DE SAÚDE/FMS	0,00	0,00	0,00	0,00	0,00	3.105,41
2011-SECRETARIA DE TRANSPORTES	0,00	0,00	0,00	0,00	0,00	236,71
2011-SECRETARIA DE CULTURA	0,00	0,00	0,00	0,00	0,00	47.849,50
2011-SECRETARIA DE EDUCAÇÃO/FME	0,00	0,00	0,00	0,00	0,00	366,00
2011-SECRETARIA GERAL DO MUNICÍPIO	0,00	0,00	0,00	0,00	0,00	402,05
2011-SECRETARIA DA CASA CIVIL	0,00	0,00	0,00	0,00	0,00	117.899,88
2011-SECRETARIA DE DESVULGAMENTO AGADIA	0,00	0,00	0,00	0,00	0,00	4.100,49
2011-SECRETARIA DE AÇÃO SOCIAL	0,00	0,00	0,00	0,00	0,00	131.200,19
2011-FUNDO DE APOIO À CRIANÇA E ADOLESCENTE	0,00	0,00	0,00	0,00	0,00	41,50

RELATÓRIO RESUMIDO DE EXECUÇÃO ORÇAMENTÁRIA
DEMONSTRATIVO DOS RESTOS A PAGAR
POR PODER E ÓRGÃO
ORÇAMENTOS FISCAL E DA SEGURIDADE SOCIAL
2º Bimestre de 2016 (Março a Abril)
R\$ 1,00

PODER / ÓRGÃO	RESTOS A PAGAR NÃO PROCESSADOS					A PAGAR (f)-(c)+(d)-(e)
	EM EXERCÍCIOS ANTERIORES (a)	EM 31 DE DEZ. EXERC. ANTERIOR (b)	LIQUIDAÇÃO (c)	PAGOS (d)	CANCELADOS (e)	
2013-SECRETARIA DA FAZENDA	0,00	0,00	0,00	0,00	0,00	83.637,64
2013-SECRETARIA DE DESENVOLVIMENTO URBANO	0,00	0,00	0,00	0,00	0,00	66.465,75
2013-SECRETARIA DE TURISMO E RECREAÇÃO	0,00	0,00	0,00	0,00	0,00	977.333,14
2013-SECRETARIA DE RECURSOS HUMANOS	0,00	0,00	0,00	0,00	0,00	189,75
2013-FUNDO DE PREVIDÊNCIA SOCIAL	0,00	0,00	0,00	0,00	0,00	18,15
2013-FUNDO DE PREVIDÊNCIA SOCIAL	0,00	0,00	0,00	0,00	0,00	20.539,65
2013-SECRETARIA DE TRANSPORTE	0,00	0,00	0,00	0,00	0,00	3.497,15
2013-FUNDO MUNICIPAL DE SAÚDE	0,00	0,00	0,00	0,00	0,00	20.051,61
2013-FUNDO MUNICIPAL DE EDUCAÇÃO	0,00	0,00	0,00	0,00	0,00	2.842,92
2013-Procuradoria Geral do Município	0,00	0,00	0,00	0,00	0,00	36.767,44
2013-SECRETARIA DE CASA CIVIL	0,00	0,00	0,00	0,00	0,00	1.069,00
2013-SECRETARIA DE DESENVOLVIMENTO AGRÍCOLA	0,00	0,00	0,00	0,00	0,00	12.440,45
2013-SECRETARIA DE OBRAS, RECONSTRUÇÃO E TERRITÓRIO	0,00	0,00	0,00	0,00	0,00	13.469,09
2013-FUNDO MUNICIPAL DE AÇÃO SOCIAL	0,00	0,00	0,00	0,00	0,00	13.065,23
2013-SECRETARIA DE SAÚDE	0,00	0,00	0,00	0,00	0,00	22.247,31
2013-SECRETARIA DE DESENVOLVIMENTO URBANO	0,00	0,00	0,00	0,00	0,00	25.545,23
2013-SECRETARIA DE INFRAESTRUTURA	0,00	0,00	0,00	0,00	0,00	81.738,73
2013-SECRETARIA DE RECURSOS HUMANOS	0,00	0,00	0,00	0,00	0,00	1.065,00
2013-SECRETARIA DE PREVIDÊNCIA SOCIAL	0,00	0,00	0,00	0,00	0,00	210,00
2013-FUNDO MUNICIPAL DE SAÚDE	0,00	0,00	0,00	0,00	0,00	35,13
2013-SECRETARIA DE POLÍTICAS DE IGUALDADE	0,00	0,00	0,00	0,00	0,00	16.612,10
2013-SECRETARIA DE FAZENDA	0,00	0,00	0,00	0,00	0,00	1.300,00
2013-FUNDO MUNICIPAL DE PREVIDÊNCIA DO SERVIDOR	0,00	0,00	0,00	0,00	0,00	11.566,43
2014-SECRETARIA DE CASA CIVIL	0,00	0,00	0,00	0,00	0,00	435,00
2014-QUANTIA GERAL DO MUNICÍPIO	0,00	0,00	0,00	0,00	0,00	11.422,00
2014-Procuradoria Geral do Município	0,00	0,00	0,00	0,00	0,00	1.644,59
2014-Coordenadoria Geral do Município	0,00	0,00	0,00	0,00	0,00	200,00
2014-SECRETARIA DE DESENVOLVIMENTO AGRÍCOLA	0,00	0,00	0,00	0,00	0,00	37.334,54
2014-SECRETARIA DE DESENVOLVIMENTO URBANO	0,00	0,00	0,00	0,00	0,00	9.410,00
2014-SECRETARIA DE ESPORTE E JUVENTUDE	0,00	0,00	0,00	0,00	0,00	13.704,50
2014-SECRETARIA DE CULTURA	0,00	0,00	0,00	0,00	0,00	24.842,08

PODER / ORÇÃO	INICIATIVAS		LIQUIDAÇÃO (C)	PAGOS (D)	CANCELADOS (E)	A PAGAR (F) = (C+B-E)
	EM EXERCÍCIOS ANTERIORES (A)	EM 31 DE DEZ. DE 2015 (B)				
2014-SECRETARIA DE TRANSPORTES	0,00	0,00	0,00	0,00	0,00	14.585,49
2014-SECRETARIA DE Desenvolvimento Urbano	0,00	0,00	0,00	0,00	0,00	1.450,80
2014-SECRETARIA DE MEIO AMBIENTE	0,00	0,00	0,00	0,00	0,00	1.160,80
2014-SECRETARIA DE INFRAESTRUTURA	0,00	0,00	0,00	0,00	0,00	81.127,31
2014-SECRETARIA DE IGUALDADE RACIAL	0,00	0,00	0,00	0,00	0,00	11.028,12
2014-FUNDO MUNICIPAL DE EDUCAÇÃO	0,00	0,00	0,00	0,00	0,00	219.402,12
2014-FUNDO MUNICIPAL DE SAÚDE	0,00	0,00	0,00	0,00	0,00	114.087,11
2014-FUNDO MUNICIPAL DE ASSISTÊNCIA SOCIAL	0,00	0,00	0,00	0,00	0,00	31.158,46
2015-PROCURADORIA GERAL DO MUNICÍPIO	0,00	0,00	0,00	0,00	0,00	0,00
2015-SECRETARIA GERAL DO MUNICÍPIO	0,00	0,00	0,00	0,00	0,00	0,00
2015-SECRETARIA DE ESPORTE E RECREAÇÃO	0,00	7.270,00	0,00	7.185,00	0,00	84,60
2015-FUNDO MUNICIPAL DE EDUCAÇÃO	0,00	113.127,88	316.817,10	117.417,56	0,00	16.300,48
2015-FUNDO MUNICIPAL DE SAÚDE	0,00	219.120,94	196.982,04	233.074,50	0,00	29.348,80
2015-FUNDO MUNICIPAL DE ASSISTÊNCIA SOCIAL	0,00	16.127,93	11.590,00	32.660,00	0,00	1.517,93
2015-INSTÍTUO DE PENSÃO CIVIL	0,00	3.200,00	3.200,00	4.721,00	0,00	0,00
2015-SECRETARIA DE ADMINISTRAÇÃO	0,00	1.280,30	380,30	580,28	0,00	700,00
2015-SECRETARIA DE ADMINISTRAÇÃO	0,00	4.633,21	4.633,21	4.135,21	0,00	498,00
2015-SEC. DE INFRAESTRUTURA E DESENVOLV. URBANO	0,00	118.466,34	152.317,79	130.971,79	0,00	10.915,25
2015-SEC. DE CIDADANIA E SEQUENCIA PATRIARCA	0,00	48.181,56	0,00	0,00	0,00	49.161,65
2015-SEC. DES. AGRÁRIO, P. M. A., AGR. RÚR. E P. R. URB.	0,00	0,00	0,00	0,00	0,00	0,00
2015-SECRETARIA DE CULTURA E TURISMO	0,00	7.760,00	7.760,00	7.760,00	0,00	0,00
2015-SEC. DE DES. ECONÔMICO E EMPREENDEDOR	0,00	0,00	0,00	0,00	0,00	0,00
2015-SECRETARIA DE GOVERNO E PLANEJAMENTO	0,00	16.187,30	16.187,30	16.187,30	0,00	0,00
2015-Autorizaçã Munic. de Trânsito e Transp. Judiciária	0,00	15,00	0,00	0,00	0,00	15,00
Legislativo	0,00	7.200,00	7.200,00	7.200,00	0,00	0,00
2014-Câmara Municipal de Pacajós	0,00	0,00	0,00	0,00	0,00	866,50
2015-Câmara Municipal de Pacajós	0,00	7.200,00	7.200,00	7.200,00	0,00	0,00

MEMO - MEMO 7 (ART. Art. 51, inciso V)

RELATÓRIO RESUMIDO DA EXECUÇÃO ORÇAMENTÁRIA
 DEMONSTRATIVO DOS RESTOS A PAGAR
 POR PODER E ÓRGÃO
 ORÇAMENTOS FISCAL E DA SEGURIDADE SOCIAL
 2º Bimestre de 2016 (MAYO & JUNIO)
 R\$ 1,00

PODER / ÓRGÃO	RESTOS A PAGAR NÃO PROCESSADOS					
	INSCRITOS		LIQUIDADOS (c)	PAGOS (d)	CANCELADOS (e)	A PAGAR (f)=(a+d-e)
	EM EXERCÍCIOS ANTERIORES (a)	EM 31 DE DEZ. EXERC. ANTERIOR (b)				
MUNICÍPIO PÚBLICO	0,00	0,00	0,00	0,00	0,00	0,00
RESTOS A PAGAR (TOTAL-ORÇAMENTARIO (II) 1110-RECORRENTE para do município 1115-RECORRENTE para do município 2103-Secretaria de Finanças	0,00 0,00 0,00	0,00 0,00 0,00	0,00 0,00 0,00	0,00 0,00 0,00	0,00 0,00 0,00	0,00 6.347,48 0,00
TOTAL (III)=(I)+(II)	0,00	992.594,96	994.234,34	611.810,16	0,00	180.806,81

TOTAL DOS SALDOS A PAGAR (III e)+(III f) = R.442.976,85

FONTE: SISTEMA: ASPER INFORMÁTICA - UNIDADE RESPONSÁVEL: PREFEITURA MUNICIPAL DE PACAJUS - DATA DA EMISSÃO: 27/05/2016 - HORA DA EMISSÃO: 10:25:12

NOTAS: - Os antecedentes de "Transferência de restos a pagar", "anulação de restos a pagar", "anulação de pagamento" e "reinscrição" não possuem colunas específicas neste modelo do STM, tendo sido adotados na coluna mais semelhante.
 - mesmo que o valor de zero esteja inserido, neste relatório não constam os restos a pagar inscritos em 2016

RELATORIO RESUMIDO DA EXECUÇÃO ORÇAMENTÁRIA
DEMONSTRATIVO DOS RESTOS A PAGAR
POR PODER E DÍGNO
ORÇAMENTOS FISCAL E DA SEGURIDADE SOCIAL
2º BIMESTRE DE 2010 (Mês: Março a Abril)
R\$ 1,00

PODER / DÍGNO	RESTOS A PAGAR NÃO PROCESSADOS				
	INSCRITOS	EM EXECUÇÃO EM 31 DE MAR.	LIQUIDADOS	PAGOS	CANCELADOS
	(a)	(b)	(c)	(d)	(e)
	EM EXECUÇÃO ANTERIORES	EM EXEC. ANTERIOR			
	(a)	(b)	(c)	(d)	(e)
					A PAGAR
					(f) = (a+b-d-e)

MARCUS ROBERTO BRITO PALIANO
PREFEITO

JOSE WELLINGTON DA SILVA EPF
ASSESSORIA CONTÁBIL CAC-000214/0-3

ANTONIO AUGUSTO DE ARAUJO
SECRETÁRIO DE FINANÇAS



RSF - ANEXO VIII (LDB, art. 12)

RECEITAS DO EXERCÍCIO

35 / 100

RECEITA RESULTANTE DE IMPOSTOS (Inscrit. no art. 21º do Constituinte)	PREVISÃO	PREVISÃO	RECEITAS REALIZADAS	
	INICIAL	ATUALIZADA	Até o Bimestre	%
	(R\$)	(R\$)	(R\$)	(%)
1 RECEITA DE IMPOSTOS	1.050.000,00	3.550.000,00	1.461.054,23	38,33%
1.1 - Imposto Industrial (Inscrit. no art. 1º da Lei Complementar nº 107)	190.000,00	150.000,00	27.490,83	18,33%
1.1.1 - IPTU	190.000,00	150.000,00	27.490,83	18,33%
1.1.1.1 - Multas, Juros de Mora e Outros Encargos do IPTU	0,00	0,00	0,00	0,00%
1.1.1.2 - Dívida Ativa do IPTU	0,00	0,00	0,00	0,00%
1.1.1.3 - Imposto, Juros de Mora, Multas e Outros Encargos de Dívida Ativa do IPTU	0,00	0,00	0,00	0,00%
1.1.1.3.1 - (1) Deducíveis do Resultado do IPTU	0,00	0,00	0,00	0,00%
1.1.1.3.2 - Multas, Juros de Mora e Outros Encargos do IPTU	0,00	0,00	0,00	0,00%
1.1.1.3.3 - Dívida Ativa do IPTU	0,00	0,00	0,00	0,00%
1.1.1.3.4 - Multas, Juros de Mora, Multas e Outros Encargos de Dívida Ativa do IPTU	0,00	0,00	0,00	0,00%
1.1.1.3.5 - (1) Deducíveis da Base do IPTU	0,00	0,00	0,00	0,00%
1.1.2 - Imposto, Juros de Mora e Outros Encargos do ITR	0,00	0,00	0,00	0,00%
1.1.2.1 - Multas, Juros de Mora e Outros Encargos do ITR	0,00	0,00	0,00	0,00%
1.1.2.2 - Dívida Ativa do ITR	0,00	0,00	0,00	0,00%
1.1.2.3 - Imposto, Juros de Mora e Outros Encargos de Dívida Ativa do ITR	0,00	0,00	0,00	0,00%
1.1.2.3.1 - (1) Deducíveis da Base do ITR	0,00	0,00	0,00	0,00%
1.1.2.3.2 - Multas, Juros de Mora e Outros Encargos do ITR	0,00	0,00	0,00	0,00%
1.1.2.3.3 - Dívida Ativa do ITR	0,00	0,00	0,00	0,00%
1.1.2.3.4 - Multas, Juros de Mora, Multas e Outros Encargos de Dívida Ativa do ITR	0,00	0,00	0,00	0,00%
1.1.2.3.5 - (1) Deducíveis da Base do ITR	0,00	0,00	0,00	0,00%
1.1.3 - Imposto, Juros de Mora e Outros Encargos do IPTU	0,00	0,00	0,00	0,00%
1.1.3.1 - IPTU	0,00	0,00	0,00	0,00%
1.1.3.2 - Multas, Juros de Mora e Outros Encargos do IPTU	0,00	0,00	0,00	0,00%
1.1.3.3 - Dívida Ativa do IPTU	0,00	0,00	0,00	0,00%
1.1.3.4 - Multas, Juros de Mora, Multas e Outros Encargos de Dívida Ativa do IPTU	0,00	0,00	0,00	0,00%
1.1.3.5 - (1) Deducíveis da Base do IPTU	0,00	0,00	0,00	0,00%
1.2 - RECEITA DE TRANSFERÊNCIAS CONSTITUCIONAIS E LEGISLAS	16.840.000,00	16.466.000,00	17.320.000,00	29,73%
1.2.1 - Cota-Parte FPM	37.200.000,00	37.200.000,00	33.006.430,51	34,50%
1.2.2 - Cota-Parte ICMS	15.000.000,00	18.000.000,00	6.002.233,89	33,33%
1.2.3 - ICMS (Destinação) - L.C. nº 87/96	50.000,00	40.000,00	70.176,52	25,06%
1.2.4 - Cota-Parte IPTU (Destinação)	10.000.000,00	120.000,00	19.934,40	0,00%
1.2.5 - Cota-Parte ITR	10.000.000,00	20.000,00	142,46	2,71%
1.2.6 - Cota-Parte FPM	2.000.000,00	7.000.000,00	1.314.054,94	65,70%
1.2.7 - Cota-Parte ICMS	0,00	0,00	0,00	0,00%
2 TOTAL DA RECEITA DE IMPOSTOS (1 - 2)	16.840.000,00	16.086.000,00	16.206.000,00	30,28%

RECEITA DA APLICAÇÃO PROVISÓRIA DE OUTROS RECURSOS DE IMPOSTOS VINCULADOS AO EXERCÍCIO	PREVISÃO	PREVISÃO	RECEITAS REALIZADAS	
	INICIAL	ATUALIZADA	Até o Bimestre	%
	(R\$)	(R\$)	(R\$)	(%)
3 RECEITAS ACIONÁRIAS PARA FINANCIAMENTO DO EXERCÍCIO	0,00	0,00	0,00	0,00%
3.1 - Cota-Parte FPM	0,00	0,00	0,00	0,00%
3.2 - Cota-Parte ICMS	0,00	0,00	0,00	0,00%
3.3 - ICMS (Destinação) - L.C. nº 87/96	0,00	0,00	0,00	0,00%
3.4 - Cota-Parte IPTU (Destinação)	0,00	0,00	0,00	0,00%
3.5 - Cota-Parte ITR	0,00	0,00	0,00	0,00%
3.6 - Cota-Parte FPM	0,00	0,00	0,00	0,00%
3.7 - Cota-Parte ICMS	0,00	0,00	0,00	0,00%
4 RECEITA DA APLICAÇÃO PROVISÓRIA DE OUTROS RECURSOS DE IMPOSTOS VINCULADOS AO EXERCÍCIO	0,00	0,00	0,00	0,00%
4.1 - Impostos de Transferência de Bens e Direitos	3.270.000,00	3.270.000,00	1.052.500,80	32,19%
4.2 - Outras Transferências do FPM	1.200.000,00	1.200.000,00	625.396,41	52,11%
4.3 - Outras Transferências do FPM	1.940.000,00	1.940.000,00	291.466,60	15,00%
4.4 - Atribuição Financeira aos Recursos do FPM	1.000.000,00	130.000,00	25.844,62	0,00%
5 RECEITA DE TRANSFERÊNCIAS DE CONVÊNIO	950.000,00	950.000,00	0,00	0,00%
5.1 - Transferências de Convênios	950.000,00	950.000,00	0,00	0,00%
5.2 - Aquisição e Execução dos Serviços de Convênios	0,00	0,00	0,00	0,00%
6 RECEITA DE ORGANIZAÇÕES DE EXERCÍCIO	0,00	0,00	0,00	0,00%
6.1 - Receitas de Organizações de Exercício	0,00	0,00	0,00	0,00%
7 RECEITAS DE OUTROS RECURSOS PARA FINANCIAMENTO DO EXERCÍCIO (14.5 - 14.7)	4.120.000,00	4.120.000,00	1.052.500,00	25,56%

RECEITAS DO FUNDEB	PREVISÃO	PREVISÃO	RECEITAS REALIZADAS	
	INICIAL	ATUALIZADA	Até o Bimestre	%
	(R\$)	(R\$)	(R\$)	(%)
10 RECEITAS DESTINADAS AO FUNDEB	1.400.000,00	1.400.000,00	3.472.848,81	78,79%
10.1 - Cota-Parte FPM Destinada ao FUNDEB (129% de 2.31)	7.440.000,00	7.440.000,00	2.001.294,07	26,89%
10.2 - Cota-Parte ICMS Destinada ao FUNDEB (209% de 2.31)	2.000.000,00	2.000.000,00	1.200.446,34	31,52%
10.3 - ICMS (Destinação) Destinada ao FUNDEB (209% de 2.31)	17.000,00	17.000,00	4.035,33	23,74%
10.4 - Cota-Parte IPTU (Destinação) Destinada ao FUNDEB (209% de 2.31)	24.000,00	24.000,00	3.386,80	14,10%
10.5 - Cota-Parte ITR de 1ª Anuidade: Destinada ao FUNDEB (129% de 111,5 - 115,5) + 235)	4.000,00	4.000,00	1.049,49	26,24%
10.6 - Cota-Parte FPM Destinada ao FUNDEB (129% de 2.31)	900.000,00	900.000,00	262.985,33	65,77%
11 RECEITAS RECURSOS DO FUNDEB	42.100.000,00	42.100.000,00	13.207.150,67	31,37%
11.1 - Transferências de Recursos do FUNDEB	11.000.000,00	11.000.000,00	9.337.233,44	30,33%
11.2 - Considerações de UFMs do FUNDEB	11.000.000,00	11.000.000,00	1.326.956,49	16,57%
11.3 - Resultado de Liquidação Provisória com Suspensão da Dívida	0,00	0,00	0,00	0,00%
12 RESULTADO LÍQUIDO DAS TRANSFERÊNCIAS (11 - 10)	13.207.150,67	13.207.150,67	3.599.939,58	27,26%

DESPESAS DO FUNDEB	DOTAÇÃO INICIAL	DOTAÇÃO ATUALIZADA	DESPESAS EMPENHADAS		DESPESAS LIQUIDADAS		RESOLUÇÃO Nº 001/2016
			Até o Bimestre	%	Até o Bimestre	%	
	(R\$)	(R\$)	(R\$)	(%)	(R\$)	(%)	
13 PAGAMENTOS DOS EMPENHOS DO EXERCÍCIO	26.025.000,00	24.770.000,00	17.034.258,07	68,86%	6.536.754,88	26,44%	0,00
13.1 - Despesas Operacionais	4.340.000,00	4.930.000,00	4.228.958,07	85,79%	1.600.650,81	32,47%	2,00
13.2 - Despesas de Capital	21.685.000,00	19.840.000,00	11.452.000,00	57,70%	4.936.104,07	24,86%	0,00
14 OUTROS EMPENHOS	16.250.000,00	17.450.000,00	12.366.698,77	70,90%	5.275.102,85	29,97%	0,00
14.1 - Cota-Parte ICMS	3.700.000,00	4.060.000,00	3.564.576,56	87,27%	2.350.843,61	54,99%	2,00
14.2 - Cota-Parte FPM	12.550.000,00	13.390.000,00	8.802.122,21	69,51%	2.924.259,24	22,27%	0,00
15 TOTAL DAS DESPESAS DO FUNDEB (13 - 14)	42.275.000,00	42.220.000,00	29.400.956,84	69,58%	11.811.857,73	27,96%	0,00

RECURSOS DO FUNDEB	DOTAÇÃO INICIAL	DOTAÇÃO ATUALIZADA	DESPESAS EMPENHADAS		DESPESAS LIQUIDADAS		RESOLUÇÃO Nº 001/2016
			Até o Bimestre	%	Até o Bimestre	%	
	(R\$)	(R\$)	(R\$)	(%)	(R\$)	(%)	
16 RECURSOS DO FUNDEB (12 - 15)	13.207.150,67	13.207.150,67	3.599.939,58	27,26%	1.326.956,49	10,05%	0,00
16.1 - Recursos do FUNDEB (12 - 15)	13.207.150,67	13.207.150,67	3.599.939,58	27,26%	1.326.956,49	10,05%	0,00
16.2 - Valor em % em Despesa com Manutenção do Patrimônio (11 - 11.1) + 12.11 + 12.12 + 100 %							34,94%
16.3 - Valor em % em Despesa com M.O. com Manutenção do Patrimônio (14 - 14.1) + 14.2) + 100 %							56,99%
16.4 - Valor em % em Despesa com Despesas (13 - 13.1) + 100 %							6,00%
17 RESULTADO LÍQUIDO DAS DESPESAS PARA FINS DO FUNDEB (16 - 15)	0,00	0,00	0,00	0,00%	0,00	0,00%	0,00

RECURSOS DO FUNDEB	DOTAÇÃO INICIAL	DOTAÇÃO ATUALIZADA	DESPESAS EMPENHADAS		DESPESAS LIQUIDADAS		RESOLUÇÃO Nº 001/2016
			Até o Bimestre	%	Até o Bimestre	%	
	(R\$)	(R\$)	(R\$)	(%)	(R\$)	(%)	
18 RESULTADO LÍQUIDO DAS DESPESAS PARA FINS DE OUTROS (17 - 16)	0,00	0,00	0,00	0,00%	0,00	0,00%	0,00
18.1 - Valor em % em Despesa com Manutenção do Patrimônio (11 - 11.1) + 12.11 + 12.12 + 100 %							34,94%
18.2 - Valor em % em Despesa com M.O. com Manutenção do Patrimônio (14 - 14.1) + 14.2) + 100 %							56,99%
18.3 - Valor em % em Despesa com Despesas (13 - 13.1) + 100 %							6,00%
19 RESULTADO LÍQUIDO DAS DESPESAS PARA FINS DO EXERCÍCIO (18 - 17)	0,00	0,00	0,00	0,00%	0,00	0,00%	0,00



ANO: 2016/2017 (1.º e 2.º BIM.)

MANUTENÇÃO E DESENVOLVIMENTO DO ENSINO - DESPESAS CUSTEADAS COM A RECEITA RESULTANTE DE IMPOSTOS E RECURSOS DO FUNDEB

RECEITAS COM AÇÕES TÍPICAS DE RDE	PREVISO INICIAL		PREVISO ATUALIZADA		RECEITAS REALIZADAS			
	R\$ 12.500,00		R\$ 22.522.500,00		Até o Bimestre		%	
					(a)	(b)	(c) = (a)/(b)*100	(d) = (c)/(2)*100
20 - IMPOSTOS E TRANSFERÊNCIAS DESTINADAS A RDE (10+31+35+36+27+38)					4.690.237,74		30,24%	
DESPESAS COM AÇÕES TÍPICAS DE RDE	DOTAÇÃO INICIAL	DOTAÇÃO ATUALIZADA	DESPESAS EMPENHADAS		DESPESAS LIQUIDADAS		RECEITAS EM RESTRITA PAGAR NÃO PROCESSADAS	
			Até o Bimestre	%	Até o Bimestre	%		
			(a)	(b) = (a)/(b)*100	(c)	(d) = (c)/(d)*100	(e)	
23 - EDUCAÇÃO INFANTIL	8.139.000,00	8.990.000,00	6.793.983,03	81,47%	3.831.453,00	42,60%	0,00	
23.1 - Despesas Cursadas com Recursos do FUNDEB	8.139.000,00	8.990.000,00	6.793.983,03	81,47%	3.831.453,00	42,60%	0,00	
23.1 - Despesa Cursadas com Outros Recursos de Impostos	0,00	0,00	0,00	0,00%	0,00	0,00%	0,00	
24 - ENSINO FUNDAMENTAL	46.580.750,00	48.800.750,00	31.572.164,50	64,69%	18.370.714,94	37,63%	0,00	
24.1 - Despesas Cursadas com Recursos do FUNDEB	33.548.250,00	33.534.250,00	23.007.094,31	68,57%	9.967.805,11	29,78%	0,00	
24.2 - Despesas Cursadas com Outros Recursos de Impostos	14.432.500,00	14.966.500,00	8.565.070,20	57,29%	8.374.910,05	55,99%	0,00	
25 - ENSINO MÉDIO	0,00	0,00	0,00	0,00%	0,00	0,00%	0,00	
26 - ENSINO SUPERIOR	1.000.000,00	1.000.000,00	613.800,00	60,38%	0,00	0,00%	0,00	
26 - ENSINO PROFISSIONAL NÃO INTEGRADO AO ENSINO REGULAR	0,00	0,00	0,00	0,00%	0,00	0,00%	0,00	
28 - OUTRAS	4.440.000,00	5.129.000,00	5.473.359,87	122,17%	2.602.756,25	50,75%	0,00	
29 - TOTAL DAS DESPESAS COM AÇÕES TÍPICAS DE RDE (23+24+25+26+27+28)	53.471.750,00	55.461.750,00	33.536.308,20	60,31%	19.501.413,17	35,16%	0,00	

DESCRIÇÃO COMPLEMENTAR PARA FINS DE LÍQUIDE CONSTITUCIONAL

	VALOR
20 - IMPOSTOS E TRANSFERÊNCIAS DESTINADAS A RDE (10+31+35+36+27+38)	4.690.237,74
31 - DESPESAS CUSTEADAS COM A COMPLEMENTAÇÃO DO FUNDEB NO EXERCÍCIO	3.026.616,46
32 - RECEITA DE APLICAÇÃO FINANCEIRA DOS RECURSOS DO FUNDEB ATÉ O BIMESTRE - (32 - 1)	73.668,17
33 - DESPESAS CUSTEADAS COM O SUPRAMENTO FINANCEIRO, DO EXERCÍCIO ANTERIOR, DO FUNDEB	0,00
34 - DESPESAS CUSTEADAS COM O SUPRAMENTO FINANCEIRO, DO EXERCÍCIO ANTERIOR, DE OUTROS RECURSOS DE IMPOSTOS	0,00
35 - RESTOS A PAGAR INSCRITOS SEM RESPONSABILIDADE FINANCEIRA DE RECURSOS DE IMPORTOS VINCULADOS AO ENSINO*	0,00
36 - CANCELAMENTO DE RESTOS A PAGAR INSCRITOS COM RESPONSABILIDADE FINANCEIRA DE RECURSOS DE IMPORTOS VINCULADOS AO ENSINO - (36 - 1)	0,00
37 - TOTAL DAS DESPESAS COM OUTRAS RECEITAS PARA FINS DE LÍQUIDE CONSTITUCIONAL (30 + 31 + 32 + 33 + 34 + 35)	8.814,15
38 - TOTAL DAS DESPESAS PARA FINS DE LÍQUIDE CONSTITUCIONAL (29 + 37)	12.809.829,28
39 - DIFERENÇA ENTRE DAS RECEITAS RESULTANTES DE IMPOSTOS EM RDE (20) E (30 + 31 + 32 + 33 + 34 + 35)	46,23

OUTRAS INFORMAÇÕES PARA CONSULTA

OUTRAS DESPESAS CUSTEADAS COM RECEITAS ADICIONAIS PARA FINANCIAMENTO DO ENSINO	DOTAÇÃO		DESPESAS EMPENHADAS		DESPESAS LIQUIDADAS		RECEITAS EM RESTRITA A PAGAR NÃO PROCESSADAS
	INICIAL	ATUALIZADA	Até o Bimestre	%	Até o Bimestre	%	
	(a)	(b)	(c)	(d) = (c)/(b)*100	(e)	(f) = (e)/(f)*100	
40 - ENSINO	0,00	0,00	0,00	0,00	0,00	0,00	0,00
41 - DESPESAS CUSTEADAS COM A CONTRIBUIÇÃO SOCIAL DO SALÁRIO-EDUCAÇÃO	1.300.000,00	1.200.000,00	638.671,16	51,39%	246.671,16	21,39%	0,00
42 - DESPESAS CUSTEADAS COM OPERAÇÕES DE CRÉDITO	0,00	0,00	0,00	0,00%	0,00	0,00%	0,00
43 - DESPESAS CUSTEADAS COM OUTRAS RECEITAS PARA FINANCIAMENTO DO ENSINO	0,00	0,00	0,00	0,00%	0,00	0,00%	0,00
44 - (41 + 42 + 43)	1.300.000,00	1.200.000,00	638.671,16	51,39%	246.671,16	21,39%	0,00

RESTOS A PAGAR INSCRITOS COM RESPONSABILIDADE FINANCEIRA DE RECURSOS DE IMPORTOS VINCULADOS AO ENSINO

	SALDO ATÉ O BIMESTRE	CANCELADO EM 2016 (1)
35 - RESTOS A PAGAR DE DESPESAS COM RDE		
35.1 - Despesas com Recursos de Impostos Vinculados ao Ensino		
35.2 - Despesas com Recursos de F. RDE		

FLUXO FINANCEIRO DOS RECURSOS DO FUNDEB

	VALOR
30 - SALDO FINANCEIRO EM 31 DE DEZEMBRO DE 2015	1.369.730,00
40 - (+) INGRESSO DE RECURSOS ATÉ O BIMESTRE	13.264.941,00
41 - (-) PAGAMENTOS EFETUADOS ATÉ O BIMESTRE	14.120.436,00
42 - Diferença do Bimestre	10.723.614,46
43 - Saldo a Pagar	1.438.296,43
44 - (-) RECEITA DE APLICAÇÃO FINANCEIRA DOS RECURSOS ATÉ O BIMESTRE	23.596,72
45 - (+) SALDO DO FINANCIAMENTO NÃO SANCIONADO ATUAL	3.118.286,25

(1) Fonte: Sistema de Contabilidade, Unidade Responsável: Secretária de Finanças. Data da emissão: 27/05/2016 e hora de emissão: 13:45
 * Valor mínimo anual e semestralizado no encerramento do exercício.
 * art. 21, § 1º da Lei 11.494/2007 - art. 5º As receitas oriundas a cargo das Fundos, inclusive relativas à complementação da União oriundas nos termos do §2º do art. 6º desta Lei, poderão ser utilizadas no 1º trimestre do exercício imediatamente subsequente, mediante abertura de crédito adicional.
 * As anexas referentes à parcela dos Restos a Pagar inscritos sem disponibilidade financeira vinculada à educação deverão ser informadas somente no RDE do último bimestre do exercício.
 * Valor mínimo anual e semestralizado no encerramento do exercício, no âmbito de atuação preliminar, conforme Lei, art. 11, V.
 * Nos casos em que o bimestre do exercício o encerramento poderá ser feito com base na despesa empenhada ou na despesa liquidada. No último bimestre do exercício, o valor deverá corresponder ao total de despesas empenhadas.
 * Essa coluna poderá ser preenchida apenas no último bimestre.

Marcelo Roberto de Paiva
Prefeito Municipal

Arturio Pinheiro de Aguiar
Secretário de Finanças

José Wellington de Silva
Contador (CRC CE 23421/O-7)



MUNICÍPIO DE FÁTIMA
RELATÓRIO RESUMIDO DE EXECUÇÃO ORÇAMENTÁRIA
ADMINISTRATIVO DAS RECEITAS E DESPESAS COM AÇÕES E SERVIÇOS PÚBLICOS DE SAÚDE
UNIDADE FISCAL: LA UNIDADE SOCIAL
MÊS/ANO: ABRIL DE 2015/EXERCÍCIO: 2015

RREO - ANEXO 12.11 - FÓRmula nº. 10

RECEITAS PARA APLICAÇÃO DA APLICAÇÃO EM AÇÕES E SERVIÇOS PÚBLICOS DE SAÚDE	PREVISTO ORÇAMENTAL	PREVISTO ATUALIZADO (R\$)	RECEITAS REALIZADAS	
			Até o Bimestre (R\$)	% (R\$/R\$ ORÇ)
RECEITAS DE RECEITAS CORRENTES (1)	3.861.120,00	3.823.800,00	1.535.657,54	39,78%
Impostos e Taxas e Contribuições - ITR	18.000,00	18.000,00	17.462,84	97,01%
Impostos sobre Produtos de Natureza Industrial - IPTU	620.000,00	620.000,00	591.881,33	95,46%
Imposto sobre Serviços - Inscritos no CNPJ - ISS	2.730,00	2.730,00	867.233,25	31,76%
Imposto sobre Serviços - Não Inscritos no CNPJ - ISSQN	790,000,00	790,000,00	217.485,20	27,53%
Imposto de Renda - IR	0,00	0,00	0,00	0,00%
Imposto de Renda e Outros Tributos sobre Lucros e Dividendos	2.000,00	4.000,00	0,00	0,00%
Contribuição sobre Importação	223,000,00	302.000,00	1.511.585,93	682,32%
Outros Impostos e Contribuições - Inscritos no CNPJ - ITR	1.982,00	1.982,00	0,00	0,00%
RECEITAS DE TRANSFERÊNCIAS CORRENTES E LÍQUIDAS (2)	58.400,00	58.400,00	11.161,94	19,10%
Transferência FPM	37.000,000,00	37.000,000,00	10.806.226,11	29,20%
Transferência FPE	0,00	0,00	0,00	0,00%
Outros FPM	2.000,000,00	2.000,000,00	1.351.714,80	67,58%
Transferência FPD	15.000,000,00	15.000,000,00	0,00	0,00%
Outros FPD	130,000,00	130,000,00	18,714,84	14,39%
Transferência - Recursos dos Fundamentos de FPM e FPE - Outras Unidades Constituintes	40.000,00	40.000,00	20.782,11	51,95%
Outros Recursos - FPM e FPE	18.000,00	18.000,00	30.174,21	167,63%
TOTAL DAS RECEITAS PARA APLICAÇÃO EM AÇÕES E SERVIÇOS PÚBLICOS DE SAÚDE (R\$) = (1) + (2)	3.919.520,00	3.882.200,00	1.546.819,48	39,81%

RECEITAS ADICIONAIS PARA FINANCIAMENTO DAS AÇÕES	PREVISTO ORÇAMENTAL	PREVISTO ATUALIZADO (R\$)	RECEITAS REALIZADAS	
			Até o Bimestre	% (R\$/R\$ ORÇ)
TRANSFERÊNCIAS DE RECEITAS DO SISTEMA ÚNICO DE SAÚDE - SUS	8.700.000,00	8.620.000,00	1.894.308,21	21,77%
Transferência do FPM	8.620.000,00	8.620.000,00	1.873.390,21	21,72%
Transferência de Outros Municípios	100.000,00	100.000,00	20.918,00	20,91%
Transferência de Outros Municípios	0,00	0,00	0,00	0,00%
Transferência de Outros Municípios	100.000,00	100.000,00	20.918,00	20,91%
TRANSFERÊNCIAS DE OUTROS	1.100.000,00	1.100.000,00	0,00	0,00%
Outros Recursos - FPM e FPE - Outras Unidades Constituintes	40.000,00	40.000,00	0,00	0,00%
Outros Recursos - FPM e FPE - Outras Unidades Constituintes	0,00	0,00	0,00	0,00%
TOTAL DAS RECEITAS ADICIONAIS PARA FINANCIAMENTO DAS AÇÕES	9.800.000,00	9.720.000,00	1.894.308,21	19,33%

DESPESAS COM SAÚDE	PREVISTO ORÇAMENTAL	PREVISTO ATUALIZADO (R\$)	DESPESAS REALIZADAS			
			Até o Bimestre	% (R\$/R\$ ORÇ)	Até o Bimestre	% (R\$/R\$ ORÇ)
DESPESAS CORRENTES	22.283.462,84	22.128.408,33	6.621,28	0,03%	7.074.468,34	31,74%
Passagens e Locação de Veículos	3.495,000,00	3.495,000,00	30,85	0,88%	5.742.496,33	164,29%
Outros Despesas Correntes	0,00	0,00	0,00	0,00%	0,00	0,00%
DESPESAS DE CAPITAL	3.669.302,80	2.480.308,25	861.257,75	23,49%	524.874,67	14,31%
Equipamentos	3.669.302,80	2.480.308,25	861.257,75	23,49%	524.874,67	14,31%
Outros Equipamentos	1.000,00	1.000,00	0,00	0,00%	0,00	0,00%
Outros Equipamentos	0,00	0,00	0,00	0,00%	0,00	0,00%
TOTAL DAS DESPESAS COM SAÚDE (R\$)	25.952.765,64	24.608.716,58	7.482,53	0,03%	7.600.343,01	29,30%

DESPESAS QUE SE ENQUADRAM COMO DESPESAS PARA FINS DE APLICAÇÃO DO PERCENTUAL MÍNIMO	PREVISTO ORÇAMENTAL	PREVISTO ATUALIZADO	DESPESAS EMPENHADAS		DESPESAS LIQUIDADAS	
			Até o Bimestre	% (R\$/R\$ ORÇ)	Até o Bimestre	% (R\$/R\$ ORÇ)
DESPESAS COM AÇÕES E SERVIÇOS PÚBLICOS DE SAÚDE	0,00	0,00	0,00	0,00%	0,00	0,00%
DESPESAS COM ATIVIDADES DE SAÚDE QUE NÃO SE ENQUADRAM NO PERCENTUAL DE AÇÕES E SERVIÇOS PÚBLICOS DE SAÚDE	0,00	0,00	0,00	0,00%	0,00	0,00%
DESPESAS COM ATIVIDADES DE SAÚDE QUE NÃO SE ENQUADRAM NO PERCENTUAL DE AÇÕES E SERVIÇOS PÚBLICOS DE SAÚDE	0,00	0,00	0,00	0,00%	0,00	0,00%
DESPESAS COM ATIVIDADES DE SAÚDE QUE NÃO SE ENQUADRAM NO PERCENTUAL DE AÇÕES E SERVIÇOS PÚBLICOS DE SAÚDE	0,00	0,00	0,00	0,00%	0,00	0,00%
DESPESAS COM ATIVIDADES DE SAÚDE QUE NÃO SE ENQUADRAM NO PERCENTUAL DE AÇÕES E SERVIÇOS PÚBLICOS DE SAÚDE	0,00	0,00	0,00	0,00%	0,00	0,00%
DESPESAS COM ATIVIDADES DE SAÚDE QUE NÃO SE ENQUADRAM NO PERCENTUAL DE AÇÕES E SERVIÇOS PÚBLICOS DE SAÚDE	0,00	0,00	0,00	0,00%	0,00	0,00%
TOTAL DAS DESPESAS COM AÇÕES E SERVIÇOS PÚBLICOS DE SAÚDE (R\$) = (1) + (2)	0,00	0,00	0,00	0,00%	0,00	0,00%

TOTAL DAS DESPESAS COM AÇÕES E SERVIÇOS PÚBLICOS DE SAÚDE (R\$) = (1) + (2)	PREVISTO ORÇAMENTAL	PREVISTO ATUALIZADO	Até o Bimestre	% (R\$/R\$ ORÇ)	Até o Bimestre	% (R\$/R\$ ORÇ)
	3.919.520,00	3.882.200,00	1.546.819,48	39,81%	4.022.362,50	-4,94%

PERCENTUAL DE APLICAÇÃO EM AÇÕES E SERVIÇOS PÚBLICOS DE SAÚDE SOBRE A RECEITA DE IMPOSTOS LÍQUIDOS E TRANSFERÊNCIAS CORRENTES E LÍQUIDAS (R\$) = (R\$) (1) / (R\$) (3) * 100% - LIMITE CONSTITUCIONAL: 15,00%

VALOR REFERENTE À DIFERENÇA ENTRE O VALOR EXECUTADO E O LIMITE MÍNIMO CONSTITUCIONAL (R\$) (1) - (R\$) (3) * 100%

EXECUÇÃO DE RESTOS A PAGAR NÃO PROCESSADOS ANTERIORMENTE COM RESPONSABILIDADE DE CADA	INSCRITOS	CANCELADOS/PRESCRETOS	PAGOS	A PAGAR	PARCELA CONSIDERADA NO LIMITE
RECEITAS EM 2014					
RECEITAS EM EXERCÍCIO ANTERIOR A 2015					
TOTAL					

CONTROLE DAS RESTOS A PAGAR CANCELADOS OU PRESCRETOS PARA FINS DE APLICAÇÃO DA RESPONSABILIDADE DE CADA CONFORME ARTIGO 24, § 1º E 2º

Saldo Deletado	Despesas canceladas ou prescrites de restos a pagar	Saldo Final (R\$) Aplicável

Tabela 1 - Pagos Cancelados ou Prescrites em 2015

Tabela 2 - Pagos Cancelados ou Prescrites em Exercícios Anteriores a 2015

Saldo Final



MUNICÍPIO DE ITAQUAJÉ
RELATÓRIO RESUMIDO DA EXECUÇÃO ORÇAMENTÁRIA
EXERCÍCIO ORÇAMENTÁRIO DE 2014
DESCRIÇÃO DA RENDITA E DA DESPESA COM ACUMULADO DE 2014
MÊS DE JUNHO DE 2014

2014 - JUNHO DE 2014 (R\$ 100.000,00)

R\$ 100

CONTROLE DO VALOR RESERVADO DO FUNDECAM NÃO CANCELADO EM EXERCÍCIOS ANTERIORES PARA FINS DE APLICAÇÃO NOS RECURSOS VINCULADOS CONFORME ARTIGO 28 DE 20	LÍMITE NÃO CANCELADO					
	Valor Total	Despesa autorizada no exercício de referência	Saldo Final (Não Aplicado)			
		00				
<p>QUANTO DA RECEITA CANCELADA Nº 2014 Ordem de cancelamento nº 00 - Data: 04/07/2014</p>						
<p>TOTAL (R\$)</p>						
RECEITAS COM VALOR (R\$ 100.000,00)	QUANTO DA RECEITA CANCELADA	QUANTO DA RECEITA CANCELADA	QUANTO DA RECEITA CANCELADA	QUANTO DA RECEITA CANCELADA	Classificação por Base e Programa	
	PREVISTA	ATUALIZADA	Até o Bimestre	% (Total) a 2014		
RECEITA BRUTA	7.750.000,00	1.487.000,00	1.370.000,00	20,13%	2.287.000,00	31,25%
RECEITA RECEBIDA E ANULADA	5.833.000,00	5.866.500,00	2.315.500,00	40,38%	3.244.500,00	55,54%
RECEITA RECEBIDA E NÃO ANULADA	965.000,00	588.500,00	355.000,00	36,87%	88.219,00	9,13%
RECEITA RECEBIDA E NÃO ANULADA	0,00	0,00	0,00	0,00%	0,00	0,00%
RECEITA RECEBIDA E NÃO ANULADA	1.200.000,00	1.487.000,00	1.230.000,00	10,26%	885.982,00	7,33%
RECEITA RECEBIDA E NÃO ANULADA	0,00	0,00	0,00	0,00%	0,00	0,00%
RECEITA RECEBIDA E NÃO ANULADA	410.000,00	3.487.000,00	3.777.000,00	91,81%	1.318.018,00	34,94%
TOTAL	23.230.000,00	23.230.000,00	14.101.000,00	60,69%	7.885.219,00	33,94%

NOTA: Quanto às alterações, "Receitas Recebidas" - Secretaria de Transportes Data de emissão 27/07/2014 e Valor de emissão 18,40

1. Essa lista representa o controle de contas em execução de Despesa Orçamentária de 2014 em 30/06/2014.

2. O valor apresentado na coluna "Total" do mês "X" refere-se ao mesmo período do mês "Y".

3. O valor apresentado na coluna "Total" do mês "X" refere-se ao mesmo período do mês "Y".

4. Caso haja cancelamento de despesas em exercício, deverá ser informado o valor autorizado na Lei Orçamentária do Município quando a percentagem autorizada for superior ao total de R\$ 14.100.000,00.

5. Quanto à situação das contas em exercício, o balanço orçamentário em 30/06/2014.

6. Não há qualquer restrição de recursos e comprometimento em favor dos demais municípios, no âmbito estadual ou municipal, e valor devido a terceiros no total da despesa em exercício.

7. Esta lista poderá ser atualizada sempre que houver alteração.

Marcos Roberto Brito Bezado
Prefeito Municipal

Antonio Roberto de Araújo
Secretário Municipal de Finanças

Osvaldo Wilson de Melo Siqueira
Contador OAB/SP 13420/O-0

RREO - ANEXO 13 (Lei n. 11.079 de 30.12.2004, arts 22, 23 e 24)

R\$ 1,00

ESPECIFICAÇÃO	SALDO TOTAL EM 31 DE DEZEMBRO DO EXERCÍCIO ANTERIOR (A)	REGISTROS EFETUADOS EM EXERCÍCIO ATUAL		SALDO TOTAL (C)=(A+B)
		1º bimestre (B)	até o bimestre (B)	
TOTAL DE ATIVOS				
Ativos futuros				
Ativos contabilizados na SPE				
Contrapartida para provisões de PPP				
TOTAL DE PASSIVOS (I)				
Obrigações nas relações a serviços				
Contrapartida para ativos da SPE				
Provisões de PPP				
GARANTIAS DE PPP (II)				
SALDO LÍQUIDO DE PASSIVOS DE PPP (III) = (I-II)				
PASSIVOS CONTINGENTES				
Contingências futuras				
Riscos não provisionados				
Outros passivos contingentes				
ATIVOS CONTINGENTES				
Serviços futuros				
Outros ativos contingentes				



MUNICÍPIO DE JACARÉS
DEMONSTRATIVO SIMPLIFICADO DO RELATÓRIO RESUMIDO DA EXECUÇÃO ORÇAMENTÁRIA
ORÇAMENTOS FISCAL E DA SEGURIDADE SOCIAL
JANEIRO A ABRIL DE 2016/BIMESTRE, MARÇO E ABRIL

RREO - Anexo VIII (LRF, Art. 48)		BALANÇO ORÇAMENTÁRIO		Até o Bimestre		R\$ LDO	
RECEITAS							
Previsão Inicial de Receita						132.000.000,00	
Previsão Ajustada de Receita						132.000.000,00	
Receitas Realizadas						35.984.216,73	
Déficit Orçamentário						984.083,17	
Saldo de Exercícios Anteriores						11.346.578,18	
DESPESAS							
Dotação Inicial						132.000.000,00	
Créditos Adicionais						0,00	
Dotação Atualizada						132.000.000,00	
Despesas Empenhadas						73.600.886,08	
Despesas Liquidadas						41.479.802,30	
Despesa Pagas						30.346.194,41	
Subtotal Orçamentário						73,00	
DESPESAS COM FUNÇÃO/SUBFUNÇÃO				Até o Bimestre			
Despesas Empenhadas						73.600.886,08	
Despesas Liquidadas						41.479.802,30	
RECEITA CORRENTE LÍQUIDA - RCL				Até o Bimestre			
Régime Corrente Líquida						102.830.585,34	
RECEITAS E DESPESAS DOS REGIMES DE PREVIDÊNCIA				Até o Bimestre			
Régime Próprio de Previdência Social							
Receitas Previdenciárias (I)						0,00	
Despesas Previdenciárias (II)						0,00	
Resultado Previdenciário (III) = (I - II)						0,00	
Régime Próprio de Previdência dos Servidores							
Receitas Previdenciárias Liquidadas (IV)						1.053.718,46	
Despesas Previdenciárias Liquidadas (V)						1.717.147,51	
Resultado Previdenciário (VI) = (IV - V)						-663.429,05	
RESULTADOS NOMINAL E PRIMÁRIO				Meta Fixada no Anexo de Metas Fiscais da LDO	Resultado Apurado Até o Bimestre	% em Relação à Meta	
				(a)	(b)	(c/d)	
Resultado Nominal				-2.503.000,00	0,00	0,00%	
Resultado Primário				1.460.000,00	-5.025.216,13	-344,622%	
RESTOS A PAGAR POR PODER E MINISTÉRIO PÚBLICO				Descrição	CANCELAMENTO Até o Bimestre	PAGAMENTO Até o Bimestre	Saldo a Pagar
POER PODER							
RESTOS A PAGAR PROCESSADOS							
Poder Executivo				15.460.037,84	0,00	7.218.427,81	8.241.610,03
Poder Legislativo				15.479.710,94	0,00	7.218.427,81	8.261.283,13
Poder Judiciário				685,00	0,00	0,00	685,00
Ministério Público				0,00	0,00	0,00	0,00
RESTOS A PAGAR NÃO-PROCESSADOS							
Poder Executivo				952.094,98	0,00	833.688,16	118.406,82
Poder Legislativo				955.494,38	0,00	834.688,16	120.806,22
Poder Judiciário				7.203,00	0,00	7.200,00	0,00
Ministério Público				0,00	0,00	0,00	0,00
TOTAL				16.475.292,22	0,00	8.030.515,97	8.442.436,85
DESPESAS COM MANUTENÇÃO E DESENVOLVIMENTO DO ENSINO - MDE				Valor Apurado Até o Bimestre	Limite Constitucional Anual		
					% Fixado a Aplicar no Exercício	% Aplicado Até o Bimestre	
Mínimo Anual de 25% das Receitas de Impostos na Manutenção e Des. do Ensino				12.389.852,84	25%	66,07%	
Mínimo Anual de 10% do FUNDEB na Remuneração dos Professores do Ensino Fundamental				8.576.294,88	40%	64,34%	
RECEITAS DE OPERAÇÕES DE CRÉDITO E DESPESAS DE CAPITAL				Valor Apurado Até o Bimestre	Saldo não Realizado		
Receita de Operação de Crédito				0,00	0,00		
Despesa de Capital Líquida				2.407.235,15	13.042.213,46		
PROJEÇÃO ATUARIAL DOS REGIMES DE PREVIDÊNCIA				Exercício	1ºº Exercício	2ºº Exercício	3ºº Exercício
Régime Próprio de Previdência Social dos Servidores				0,00	0,00	0,00	0,00
Receitas Previdenciárias (IV)				0,00	0,00	0,00	0,00
Despesas Previdenciárias (V)				0,00	0,00	0,00	0,00
Resultado Previdenciário (VI) = (IV - V)				0,00	0,00	0,00	0,00
				R\$ 1,00			
RECEITA DA ATIVAÇÃO DE ATIVOS E APLICAÇÃO DOS RECURSOS				Valor Apurado Até o Bimestre	Saldo não Realizado		
Receita de Capital Resultante da Alienação de Ativos				0,00	100.000,00		
Aplicação dos Recursos da Alienação de Ativos				0,00	0,00		
DESPESAS COM AÇÕES E SERVIÇOS PÚBLICOS DE SAÚDE				Valor Apurado Até o Bimestre	Limite Constitucional Anual		
					% Fixado a Aplicar no Exercício	% Aplicado Até o Bimestre	
Despesas Priorizadas com Ações e Serviços Públicos de Saúde executadas com recursos de transferências				4.810.915,50	15%	25,43%	
DESPESAS DE CARÁTER CONTINUADO DEPENDENTES DE PPP E CONTRATADAS				VALOR APURADO NO EXERCÍCIO CORRENTE			
Total (em Despesa / RCL (%))				0,00			

FORTI: Sistema de Contabilidade. Unidade Responsável: Secretária de Finanças Data de emissão 27/03/2016 e hora de emissão 10:46

Marcos Roberto Brito Paixão
Prefeito Municipal

Antonio Rodrigues de Araújo
Secretário de Finanças

José Welington da Silva
Contador CPA/CRC 13420/O-7