



Ofício Nº. 224/2016.

Pacajus, 31 de Dezembro de 2016.

Senhor Presidente,

Venho por meio deste, encaminhar o Relatório de Gestão Fiscal (RGF) a esse colendo Tribunal de Contas dos Municípios, nos termos da Lei Complementar Nº. 101/2000 e Instrução Normativa Nº. 03/2000.

Informamos que o RGF ora encaminhado refere-se ao Terceiro Quadrimestre do Exercício Financeiro de 2016, tendo sido elaborado de acordo com as especificações contidas na Portaria 553/2014 da Secretaria do Tesouro Nacional.

Informamos ainda, que o presente RGF será encaminhado à nova gestão da Prefeitura Municipal de Pacajus para ser publicado na Internet, conforme determina o art. 48 da Lei Complementar Nº. 101/2000.

Atenciosamente,


Marcos Roberto Brito Paixão
Prefeito Municipal

Ilmo. Conselheiro
Domingos Gomes de Aguiar Filho
Presidente do Tribunal de Contas dos Municípios do Estado do Ceará
Fortaleza – CE



DECLARAÇÃO DE ATENDIMENTO AOS LIMITES DEFINIDOS NA LRF E PUBLICAÇÃO DO RGF

Declaramos, sob as penas da Lei, que o Relatório de Gestão Fiscal de todos os Poderes do Município de Pacajus no Estado do Ceará, relativo ao Terceiro Quadrimestre do ano de 2016, será encaminhado à nova gestão da Prefeitura Municipal de Pacajus para ser publicado na Internet até 30/01/2017, contendo os elementos dispostos nos art. 54, 55 e 63, da Lei Complementar nº. 101, de 04 de maio de 2000.

Pacajus - CE, 31 de Dezembro de 2016.


Marcos Roberto Brito Paixão
Prefeito Municipal


José Wellington da Silva
Contador
CRC 13.420/O-7



MUNICÍPIO DE PÁDUA - GOVERNO EXECUTIVO
RELATÓRIO DE GESTÃO FISCAL
ADMINISTRAÇÃO TRIBUTÁRIA CONSOLIDADA - LÍQUIDA
ORÇAMENTOS FISCAL E DA SEGURANÇA SOCIAL
3o. Quadrimestre de 2016

RFB - ANEXO 2 (LRF, art. 55, inciso I, alínea "b")

R\$ 1,00

DÍVIDA CONSOLIDADA	SALDO DP EXERCÍCIO ANTERIOR	SALDO DO EXERCÍCIO DE 2016		
		Até o 1º Quadrimestre	Até o 2º Quadrimestre	Até o 3º Quadrimestre
DÍVIDA CONSOLIDADA - DC (II)	58.700.726,48	58.496.938,79	58.293.698,39	58.081.527,13
Dívida Mobiliária	0,00	0,00	0,00	0,00
Dívida Contratual	58.700.726,48	58.496.938,79	58.293.698,39	58.081.527,13
Interna	0,00	0,00	0,00	0,00
Externa	0,00	0,00	0,00	0,00
Prestações posteriores a 06/05/2000 (Previd) - Versões e não pagas	0,00	0,00	0,00	0,00
Outras Dívidas	0,00	0,00	0,00	0,00
DEBITOS (I)	6.301.976,66	5.183.340,57	3.876.734,13	5.721.206,31
Dívidas Exercício Anteriores	571.245,76	571.411,93	583.043,69	590.359,96
(-) Restos a Pagar Previdenciários (Exercício Precedente)	-15.665.019,97	-8.331.394,15	19.787.227,67	-11.626.936,24
DÍVIDA CONSOLIDADA LÍQUIDA (DC) (I) = (I) - (I)	104.265.574,17	58.496.938,79	58.293.698,39	58.081.527,13
RECEITA CORRENTE LÍQUIDA - RCL	59.406	102.650.665,56	805.038.972,10	1.16.141.243,97
RCL sobre o RCL (RCL)	59.406	50,89%	55,52%	50,01%
RCL sobre o RCL (RCL)	64,19%	64,68%	65,52%	66,01%
LIMITE OCUPADO POR RESOLUÇÃO DO SENADO FEDERAL - 125,0%	125,11%	124,43%	126,07%	129,37%
LIMITE DE ALERTA inciso II do § 1º do art. 59 da LRF - 108,0%	117,00%	111,07%	111,43%	115,41%

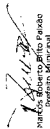
DETALHAMENTO DA DÍVIDA CONTRATUAL	SALDO DO EXERCÍCIO DE 2016		
	Até o 1º Quadrimestre	Até o 2º Quadrimestre	Até o 3º Quadrimestre
DÍVIDA CONTRATUAL (IV = V + VI + VIII)	58.700.726,48	58.290.945,39	58.081.527,13
Dívida de Prazo (V)	0,00	0,00	0,00
PARCELAMENTO DE DIVÍDUAS (VI)	58.700.726,48	58.290.945,39	58.081.527,13
De Tributos	0,00	0,00	0,00
De Contribuições Sociais	58.700.726,48	58.290.945,39	58.081.527,13
Previdenciária	57.968.478,91	57.593.205,41	57.402.882,57
Demais Contribuições Sociais	732.258,57	696.739,98	678.644,56
Do FGTS	0,00	0,00	0,00
Com Instituição Não Financeira	0,00	0,00	0,00
DÍVIDA COM INSTITUIÇÃO FINANCEIRA (VII)	0,00	0,00	0,00
Interna	0,00	0,00	0,00
Externa	0,00	0,00	0,00
DEMAIS DIV. DAS CONTRATUAIS (VIII)	0,00	0,00	0,00


QUÊDOS VALORES NÃO INTERFERENTES DA D.C.	SALDO DO EXERCÍCIO ANTERIOR		SALDO DO EXERCÍCIO DE 2016	
	Até o 1º Quadrimestre	Até o 2º Quadrimestre	Até o 1º Quadrimestre	Até o 2º Quadrimestre
PRECATÓRIOS ANTERIORES A 05/09/2016	0,00	0,00	0,00	0,00
PRECATÓRIOS POSTERIORES A 05/09/2016	0,00	0,00	0,00	0,00
INSS - CÍRCULO FUNDIÁRIO	-8.530.896,93	-2.874.631,66	-8.824.444,59	-5.694.372,97
DEPOSITOS	174.897,40	1.035.987,57	6.051.791,11	371.913,30
RP NÃO-PROCESSADOS DE EXERCÍCIOS ANTERIORES	0,00	108.480,64	108.480,94	0,00
ANTICIPOÇÕES DE BOLSAS DE TRABALHO - ANV	0,30	0,00	0,00	0,00

DÍVIDA CONSOLIDADA PREVIDENCIÁRIA	SALDO DO EXERCÍCIO ANTERIOR		SALDO DO EXERCÍCIO DE 2016	
	Até o 1º Quadrimestre	Até o 2º Quadrimestre	Até o 1º Quadrimestre	Até o 2º Quadrimestre
DÍVIDA CONSOLIDADA PREVIDENCIÁRIA (3)	44.954.033,58	39.567.073,08	33.967.023,58	33.567.023,08
Pensão Ativa	33.967.023,08	33.567.023,08	33.567.023,08	33.567.023,08
Demais Dívidas	0,00	0,00	0,00	0,00
DIFERENÇAS (1)	21.052.281,33	20.753.961,99	30.434.885,62	21.067.084,36
Disponibilidade de Caixa Bruta	21.072.089,93	20.753.320,76	35.872.296,78	23.661.444,55
Investimentos	0,00	0,00	0,00	0,00
Demais Recursos Financeiros	2.885,47	2.885,47	2.885,47	2.885,47
(1) - Restos a Pagar Processados	14.681,07	-2.245,16	-840.298,63	-2.245,16
PRECATÓRIOS NÃO ANTECIPADOS DA D.C.	0,00	0,00	0,00	0,00
(2) DÍVIDA CONSOLIDADA PREVIDENCIÁRIA (2) = (1) + (3)	22.528.732,35	17.813.067,99	14.119.130,05	11.414,26

(3) DÍVIDA CONSOLIDADA PREVIDENCIÁRIA (3) = (1) + (2)

*Se o saldo anterior for negativo, no mês, o mês ou ano de Anos Negativos) mais os Recursos Financeiros por restos a pagar processados, não cancelado, informado no Balanço, não soma na linha de "Previdência Previdenciária", das Dívidas não integrantes da Dívida Consolidada - D.C. Assim que o valor se tornar positivo, cobrar um "X" na respectiva linha.


 Marcos Roberto Brito Paixão
 Prefeito Municipal


 Antonio Roberto de Araújo
 Secretário Municipal


 José Wellington da Silva
 Contador CRC CE 114.207/0-7



MINI PLANILHA DE FOLHA 015 - FOLHA 022 DE ENCERRADO
PLANILHA DE CÉDULAS ESCAL
DEMONSTRATIVO DAS GARANTIAS E CONTRAGUANTAS DE VALORES
ORÇÃO VIGENTE - PLANILHA DE SEGURANÇA DE VALORES
30. Outubro de 2016 de 2016


025 AVENIDA TUBER, nº 55, Fone: (31) 4001.3700, e-mail: 31.400.1370@mg.gov.br

GARANTIAS DE VALORES	VALORES DO PERÍODO DE 2016	
	Até o 31º Quadrimestre	Até o 2º Quadrimestre
AVENIAS 31	0,00	0,00
Avião de linha em operação de vôo	0,00	0,00
Outros elementos não formais de L.P.	0,00	0,00
AVIOMAR 11	0,00	0,00
Avião de linha em operação de vôo	0,00	0,00
Outros elementos não formais de L.P.	0,00	0,00
AVIAO GARANTIA COM (DRE) 11 - 11	0,00	0,00
Avião de linha em operação de vôo	107,940.000,00	106.916.917,10
Outros elementos não formais de L.P.	0,00	0,00
AVIAO GARANTIA LÍQUIDA - 025, 31	0,00	0,00
Avião de linha em operação de vôo	0,00	0,00
Outros elementos não formais de L.P.	0,00	0,00
AVIAO GARANTIA LÍQUIDA - 025, 31	0,00	0,00
Avião de linha em operação de vôo	22.838.453,32	23.804.176,86
Outros elementos não formais de L.P.	20.634.543,02	20.232.896,48
TOTAL DAS GARANTIAS DE VALORES	22.838.453,32	23.804.176,86
TOTAL DAS CONTRAGUANTAS DE VALORES	22.316.631,98	22.938.882,31

CONTRAGUANTAS DE VALORES	VALORES DO PERÍODO DE 2016	
	Até o 3º Quadrimestre	Até o 2º Quadrimestre
AVIAO 31	0,00	0,00
Avião de linha em operação de vôo	0,00	0,00
Outros elementos não formais de L.P.	0,00	0,00
AVIOMAR 11	0,00	0,00
Avião de linha em operação de vôo	0,00	0,00
Outros elementos não formais de L.P.	0,00	0,00
AVIAO GARANTIA COM (DRE) 11 - 11	0,00	0,00
Avião de linha em operação de vôo	107,940.000,00	106.916.917,10
Outros elementos não formais de L.P.	0,00	0,00
AVIAO GARANTIA LÍQUIDA - 025, 31	0,00	0,00
Avião de linha em operação de vôo	0,00	0,00
Outros elementos não formais de L.P.	0,00	0,00
AVIAO GARANTIA LÍQUIDA - 025, 31	0,00	0,00
Avião de linha em operação de vôo	22.838.453,32	23.804.176,86
Outros elementos não formais de L.P.	20.634.543,02	20.232.896,48
TOTAL DAS CONTRAGUANTAS DE VALORES	22.316.631,98	22.938.882,31

AVIAO 31 - 31.400.1370@mg.gov.br


Vitor Roberto Brito Praxedes
Prefeito Municipal


Antonio Carlos de Araújo
Secretário Municipal


José Wilson da Silva
Contador CRC 011.142010-7



MUNICÍPIO DE PIRAÍ - RJ - PISOM BILANÇADO
RELATÓRIO DE GESTÃO FISCAL
DEMONSTRATIVO DAS OPERAÇÕES DE CRÉDITO
ORÇAMENTOS FISCAL E DA SEGURIDADE SOCIAL -
3o Quadrimestre de 2016

RJ - ANEXO 4 (LRF, art. 55, inciso, alínea "d" e inciso II, alínea "c")

R\$ 1,35


SUBJETOS AO LIMITE PARA FINS DE CONTRATAÇÃO (1)	VALOR REALIZADO	
	No Quadrimestre de Referência	Até o Quadrimestre de Referência (2)
OPERAÇÕES DE CRÉDITO		
SUBJETOS AO LIMITE PARA FINS DE CONTRATAÇÃO (1)		
Mobilizações	0,00	0,00
Interna	0,00	0,00
Externa	0,00	0,00
Contratos	0,00	0,00
Interna	0,00	0,00
Assunção de Débito	0,00	0,00
Aquisição Financiada do Bore e Arrendamento Mercantil Financeiro	0,00	0,00
Distinção de PPP	0,00	0,00
Empréstimos Financiados	0,00	0,00
Associação de Renda	0,00	0,00
Pós-Venda e Terceira de Bens e Serviços	0,00	0,00
Demais Antecipações de Receita	0,00	0,00
Assunção, Arrendamento e Locação de Us. das (LRF, art. 20, § 1º)	0,00	0,00
Outras Operações de Crédito	0,00	0,00
Externa	0,00	0,00
NÃO SUBJETOS AO LIMITE PARA FINS DE CONTRATAÇÃO (2)	0,00	0,00
Facilidades de Crédito	0,00	0,00
De Tributos	0,00	0,00
De Contribuições Sociais	0,00	0,00
Presidenciais	0,00	0,00
Demais Contribuições Sociais	0,00	0,00
Do FGTS	0,00	0,00
Mecanismos de Administração de Receita e da Gestão Fiscal, Financeira e Patrimonial	0,00	0,00
Programa de Inovação Tecnológica - PISUZ	0,00	0,00
Outras Operações em Crédito Não Subjetadas ao Limite	0,00	0,00


ANULAÇÃO DO CUMPRIMENTO DOS LIMITES		VALOR	% SOBRE A RCL
RECEITA CORRENTE LÍQUIDA – RCL		116.143.243,97	100,00%
OPERAÇÕES MÓDULO III		0,00	0,00%
Do Produto de Antecipação		0,00	0,00%
Do Produto Acumulado ao sa. Superfaturado		0,00	0,00%
TOTAL CONSIDERADO PARA FINS DA APURAÇÃO DO CUMPRIMENTO DO LIMITE (IV) = (II + III)		0,00	0,00%
LIMITE OFICIAL DEFINIDO POR RESOLUÇÃO DO SENADO FEDERAL PARA AS OPERAÇÕES DE CRÉDITO INTERNAS E EXTERNAS		18.582.849,04	16,00%
LIMITE DE ALERTA (inc. III do art. 59 da LRF) – 34,2%		16.724.822,33	14,40%
OPERAÇÕES DE CRÉDITO POR ANTECIPAÇÃO DA RECEITA ORÇAMENTÁRIA		0,00	0,00%
LIMITE DEFINIDO POR RESOLUÇÃO DO SENADO FEDERAL PARA AS OPERAÇÕES DE CRÉDITO POR ANTECIPAÇÃO DA RECEITA ORÇAMENTÁRIA		8.280.027,08	7,10%
TOTAL CONSIDERADO PARA CONTRATAÇÃO DE NOVAS OPERAÇÕES DE CRÉDITO (VI) = (IV + I)		0,00	0,00%

UNITS - Sistema de Unidade Lígida, Unidade Responsável Secretário de Finanças, Data da emissão 26/07/2016 e hora de emissão 15:02

Notas:

1 Passou de contratação de operações de crédito, verificadas pelo STN (COP14) segundo o Manual para Instrução de Faltas, sendo consideradas no cálculo do limite as operações que não tenham ingressado financeiras.


 Marcos Roberto Brito Paixão
 Prefeito Municipal


 Antonio Rodolfo de Araújo
 Secretário de Finanças


 José Wellington da Silva
 Contador CRC 01142010-7

