



Ofício nº. 135 /2014.

Pacajus, 18 de Setembro de 2014.

Senhor Presidente,

Estamos encaminhando o Relatório Resumido da Execução Orçamentária (RREO) a esse colendo Tribunal de Contas dos Municípios, nos termos da Lei Complementar Nº. 101/2000 e Instrução Normativa Nº. 03/2000.

Informamos que o RREO ora encaminhado, refere-se ao Quarto Bimestre do Exercício Financeiro de 2014, tendo sido elaborado de acordo com as especificações contidas na Portaria Nº. 407/2011 da Secretaria do Tesouro Nacional.

Informamos ainda, que o presente RREO está publicado na Internet, conforme determina o art. 48 da Lei Complementar Nº. 101/2000, no endereço www.pacajus.ce.gov.br.

Atenciosamente,



Marcos Roberto Brito Paixão
Prefeito Municipal

Ilmo. Conselheiro
Francisco de Paula Rocha Aguiar
Presidente do Tribunal de Contas dos Municípios do Estado do Ceará
Fortaleza – CE

Rua Guarany, 600 - Altos - Centro - Pacajus - Ceará
CNPJ: 07.384.407/0001-09 Pabx: (85) 33481077 / Fax: (85) 3348.1678
www.pacajus.ce.gov.br



DECLARAÇÃO DE PUBLICAÇÃO DO RELATÓRIO RESUMIDO DA EXECUÇÃO ORÇAMENTÁRIA

Declaro, sob as penas da Lei, que o Relatório Resumido da Execução Orçamentária, do Município de Pacajus no Estado do Ceará, relativo ao 4º bimestre do Exercício Financeiro de 2014, foi publicado em 18 de Setembro de 2014, no flanelógrafo da Prefeitura Municipal de Pacajus, e ficará afixado pelo período de 60 dias, bem como no site www.pacajus.ce.gov.br, por prazo indeterminado, contendo os elementos dispostos nos arts. 52 e 53 da Lei Complementar nº. 101, de 04 de maio 2000.

Pacajus – CE, 18 de Setembro de 2014.

Marcos Roberto Brito Paixão
Prefeito Municipal

José Wellington da Silva
Contador
CRC 13.420/O-7

RELATÓRIO RESUMIDO DA EXECUÇÃO ORÇAMENTÁRIA
 BALANÇO ORÇAMENTÁRIO
 ORÇAMENTOS FISCAL E DA SEGURIDADE SOCIAL
 4º Bimestre de 2014 (Julho a Agosto)

REO - ANEXO I (LRF, Art. 37, inciso I, alínea 'a' e 'b' do inciso II e § 1o.)

R\$ 1,00

RECEITAS ORÇAMENTÁRIAS	PREVISÃO INICIAL	PREVISÃO ATUALIZADA	RECEITAS REALIZADAS			SALDO A REALIZAR (e-c)
			NO BIMESTRE (b)	% b/a	ATÉ O BIMESTRE (c)	
RECEITAS (Arquitetura-orçamentárias) (I)	106.240.000,00	106.240.000,00	16.472.975,45	15,46	67.933.691,45	38.346.308,55
RECEITAS CORRENTES	89.130.000,00	89.130.000,00	15.745.643,43	17,66	66.315.314,49	22.814.685,51
RECEITA TRIBUTÁRIA	4.000.000,00	4.000.000,00	772.045,34	19,30	2.332.283,32	1.667.714,68
Impostos	3.380.000,00	3.380.000,00	720.471,01	21,47	2.051.472,61	1.328.527,39
Taxas	620.000,00	620.000,00	46.274,53	7,46	260.812,91	359.187,09
RECEITA DE CONTRIBUIÇÕES	3.800.000,00	3.800.000,00	609.381,06	16,04	2.960.528,33	839.471,67
Contribuições sociais	2.000.000,00	2.000.000,00	207.872,15	10,39	1.749.097,66	250.902,34
Contribuições de iluminação pública	1.600.000,00	1.600.000,00	401.508,91	25,11	1.211.430,67	388.569,33
RECEITA PATRONAL	1.700.000,00	1.700.000,00	472.668,93	27,81	1.488.730,31	213.269,69
Receitas tributárias	3.000,00	3.000,00	0,00	0,00	0,00	3.000,00
Receitas de valores mobiliários	1.655.000,00	1.655.000,00	472.688,93	28,56	1.484.730,31	170.269,69
Outras receitas patrimoniais	40.000,00	40.000,00	0,00	0,00	0,00	40.000,00
RECEITA DE SERVIÇOS	220.000,00	220.000,00	0,00	0,00	0,00	220.000,00
RECEITAS CORRENTES	78.572.000,00	78.572.000,00	13.806.891,08	17,58	58.043.219,53	19.478.780,47
Transferências intergovernamentais	78.172.000,00	78.172.000,00	13.806.891,08	17,66	58.043.219,53	19.128.108,47
Transferências de convênios	390.000,00	390.000,00	0,00	0,00	0,00	390.000,00
OUTRAS RECEITAS CORRENTES	888.000,00	888.000,00	80.636,90	9,08	434.050,80	453.949,20
Multa e juros de mora	488.000,00	488.000,00	42.617,66	9,11	185.464,07	302.535,93
Indenizações e ressarcimentos	110.000,00	110.000,00	336,95	0,31	74.740,14	35.259,86
Receita da dívida ativa	300.000,00	300.000,00	37.682,29	12,56	130.036,43	169.963,57
RECEITAS CORRENTES DIVERSAS	10.000,00	10.000,00	0,00	0,00	43.810,16	-33.810,16
RECEITAS DE CAPITAL	17.150.000,00	17.150.000,00	686.332,02	4,00	1.718.376,96	15.431.623,04
OPERAÇÕES DE CRÉDITO	3.000.000,00	3.000.000,00	0,00	0,00	0,00	3.000.000,00
Operações de crédito internas	3.000.000,00	3.000.000,00	0,00	0,00	0,00	3.000.000,00
ALIEIÇÃO DE BENS	50.000,00	50.000,00	0,00	0,00	0,00	50.000,00
Alienação de bens móveis	50.000,00	50.000,00	0,00	0,00	0,00	50.000,00
TRANSFERÊNCIAS DE CAPITAL	14.100.000,00	14.100.000,00	686.332,02	4,87	1.718.376,96	12.381.623,04
Transferências de convênios	3.770.000,00	3.770.000,00	376.913,98	10,13	3.179.328,97	540.671,93
RECEITAS (Intra-orçamentárias) (II)	3.770.000,00	3.770.000,00	376.913,98	10,13	3.179.328,97	540.671,93
RECEITAS CORRENTES	20.000,00	20.000,00	0,00	0,00	0,00	20.000,00
OUTRAS RECEITAS CORRENTES	20.000,00	20.000,00	0,00	0,00	0,00	20.000,00
Multa e juros de mora	0,00	0,00	0,00	0,00	0,00	0,00
RECEITAS DE CAPITAL	0,00	0,00	0,00	0,00	0,00	0,00

SUBTOTAL DAS RECEITAS (III) = (I + II)	110.000.000,00	110.000.000,00	16.804.889,43	15,28	71.113.019,52	64,65	38.886.980,48
OPERAÇÕES DE CRÉDITO / REFINANCIAMENTO (IV)							
OPERAÇÕES DE CRÉDITO INTERNAS							
Para refinanciamento da dívida mobiliária							
Para refinanciamento da dívida contratual							
OPERAÇÕES DE CRÉDITO EXTERNAS							
Para refinanciamento da dívida mobiliária							
Para refinanciamento da dívida contratual							
SUBTOTAL COM REFINANCIAMENTO (V) = (III + IV)	110.000.000,00	110.000.000,00	16.804.889,43	15,28	71.113.019,52	64,65	38.886.980,48
DEFICIT (VI)	-	-	-	-	0,00	-	-
TOTAL (VII) = (V+VI)	110.000.000,00	110.000.000,00	16.804.889,43	15,28	71.113.019,52	-	-
SALDOS DE EXERCÍCIOS ANTERIORES (utilizados para créditos adicionais) Supraavit financeiro Reabertura de créditos adicionais					5.146.229,15		
					0,00		

DESPESAS ORÇAMENTÁRIAS	DOTAÇÃO INICIAL (d)	CRÉDITOS ADICIONAIS (e)	DOTAÇÃO ATUALIZADA (f)=(d+e)	DESPESAS EMPENHADAS		DESPESAS LIQUIDADAS		SALDO A LIQUIDAR (f-g)
				NO BIMESTRE	ATÉ O BIMESTRE	NO BIMESTRE	ATÉ O BIMESTRE (g)	
DESPESAS (exceto INTR	106.280.000,00	-1.270.000,00	105.010.000,00	16.317.907,04	81.998.218,75	16.413.663,35	62.849.999,65	59,85
ORÇAMENTÁRIAS)(VII)		16.598.029,30	94.283.029,30	14.417.837,50	76.964.315,80	24.860.943,52	59.380.107,72	62,98
DESPESAS CORRETES	77.685.000,00	17.217.536,82	61.646.216,22	8.555.605,33	55.362.313,34	9.880.141,33	47.356.902,29	68,71
Pessoal e encargos do		0,00	20.000,00	0,00	0,00	0,00	0,00	0,00
Juros e encargos de d		619.497,32	32.618.233,08	5.812.234,17	21.602.002,46	4.880.800,19	17.023.600,43	52,19
outras despesas corre	33.236.310,60		6.516.370,70	1.900.069,34	3.033.902,95	1.351.719,83	3.489.896,93	53,16
DESPESAS DE CAPITAL	24.395.000,00	-17.866.029,30	6.528.970,70	1.900.069,34	4.653.907,35	1.476.793,91	3.317.473,41	54,30
INVESTIMENTOS	23.457.500,00	-17.600.529,30	5.857.970,70	1.900.069,34	4.653.907,35	1.476.793,91	3.317.473,41	54,30
Inversões financeiras	875.000,00	-17.500,00	50.000,00	0,00	0,00	0,00	0,00	0,00
Amortização de dívidas	875.000,00	-17.500,00	50.000,00	0,00	0,00	0,00	0,00	0,00
Reserva de contingênci	500.000,00	-350.000,00	500.000,00	0,00	380.000,00	75.925,92	292.032,52	46,74
					0,00	0,00	0,00	0,00

RELATÓRIO RESUMIDO DA EXECUÇÃO ORÇAMENTÁRIA
BALANÇO ORÇAMENTÁRIO
ORÇAMENTOS FISCAL E DA SEGURIDADE SOCIAL
4º bimestre de 2014 (Julho a Agosto)

Reserva do RPPS	3.700.000,00	0,00	3.700.000,00	0,00	0,00	0,00	0,00	0,00	3.700.000,00
DESPESAS (Intra- orçamentárias)(IX)	3.720.000,00	1.270.000,00	4.990.000,00	1.049.321,17	4.834.412,60	377.939,71	3.188.476,95	63,90	1.801.523,05
DESPESAS CORRETES	2.520.000,00	1.270.000,00	3.790.000,00	450.448,50	3.633.539,93	271.154,78	2.482.813,35	65,51	1.307.180,65
Pessoal e encargos so	2.520.000,00	1.270.000,00	3.790.000,00	450.448,50	3.633.539,93	271.154,78	2.482.813,35	65,51	1.307.180,65
DESPESAS DE CAPITAL	1.200.000,00	0,00	1.200.000,00	598.872,67	1.198.872,67	106.784,93	705.657,60	58,80	494.342,40
Amortização de Dívida	1.200.000,00	0,00	1.200.000,00	598.872,67	1.198.872,67	106.784,93	705.657,60	58,80	494.342,40
SUBTOTAL DAS DESPESAS(XI)=(VII+IX)	110.000.000,00	0,00	110.000.000,00	17.367.228,21	86.832.631,35	16.791.603,06	66.038.476,60	60,03	43.961.533,40
AMORTIZAÇÃO DA DÍVIDA REFINANCIAMENTO (XII)									
AMORT. DA DÍVIDA INT									
Dívida mobiliária									
Outras dívidas									
AMORT. DA DÍVIDA EXT									
Dívida mobiliária									
Outras dívidas									
SUBTOTAL COM REFINANCI MENTO (XII)=(X+XII)	110.000.000,00	0,00	110.000.000,00	17.367.228,21	86.832.631,35	16.791.603,06	66.038.476,60	60,03	43.961.533,40
SUPERAVIT (XIII)	-	-	-	-	-	-	5.074.542,92	-	-
TOTAL (XIV)=(XIII+XII)	110.000.000,00	0,00	110.000.000,00	17.367.228,21	86.832.631,35	16.791.603,06	71.113.019,52	-	-

FONTE: SISTEMA: ASPec Informática - UNIDADE RESPONSÁVEL: Prefeitura Municipal de Pacajus - DATA DA EMISSÃO: 02/10/2014 - HORA DA EMISSÃO: 16:20:12

Notas: (*) - No modelo da STN não existe coluna para reduções de dotação. Por este motivo, as reduções foram deduzidas na própria coluna de 'Créditos adicionais', motivo pelo qual esta coluna poderá conter valores negativos, não sendo portanto nemhu erro ser exibido valores negativos na coluna 'Créditos adicionais'.


RELATÓRIO RESUMIDO DA EXECUÇÃO ORÇAMENTÁRIA
BALANÇO ORÇAMENTÁRIO
ORÇAMENTOS FISCAL E DA SEGURIDADE SOCIAL
1º Bimestre de 2014 (Julho a Agosto)



Marcos Roberto Brito Paixão
Prefeito Municipal



José Wellington da Silva
Contador/CRC CE 134200-7



Antônio Rodrigues de Azeijo
Secretário da Fazenda
Portaria 01/2014

RREO - Anexo 2 (LRF, Art.52, inciso II, alínea 'c')

FUNÇÃO / SUBFUNÇÃO	DOTAÇÃO INICIAL	DOTAÇÃO ATUALIZADA (a)	DESPESAS EMPENHADAS		DESPESAS LIQUIDADAS		x b/cost.b	x b/d	SALDO A LIQUIDAR (e=b)
			NO BIMESTRE	ATE O BIMESTRE	NO BIMESTRE	ATE O BIMESTRE (f)			
DESPESAS (EXCETO INTRA-ORÇAMENTARIAS) (1)	106.200.000,00	105.010.000,00	16.317.907,04	81.996.218,75	16.413.663,35	62.846.999,65	95,12	59,85	42.160.000,35
LEGISLATIVA	3.436.489,40	3.553.856,22	86.800,12	3.369.802,62	530.148,75	2.332.424,07	3,53	65,63	1.221.397,15
Ação Legislativa	3.436.489,40	3.553.856,22	86.800,12	3.369.802,62	530.148,75	2.332.424,07	3,53	65,63	1.221.397,15
ADMINISTRAÇÃO	10.586.410,60	9.136.615,80	1.375.431,40	7.369.272,28	1.354.498,73	5.467.505,54	8,12	60,10	3.563.930,26
Planejamento e Orçamento	15.000,00	15.000,00	0,00	0,00	0,00	0,00	0,00	0,00	15.000,00
Administração Geral	7.901.410,60	8.855.875,80	1.375.431,40	7.352.572,28	1.354.498,73	5.470.325,54	8,28	61,78	3.384.340,26
Administração Financeira	1.900.000,00	5.600,00	0,00	6.600,00	0,00	6.600,00	0,01	100,00	0,00
Controle Interno	130.000,00	73.500,00	0,00	0,00	0,00	0,00	0,00	0,00	73.500,00
Tecnologia da Informação	500.000,00	0,00	0,00	0,00	0,00	0,00	0,00	0,00	500.000,00
Formação de Recursos Humanos	115.000,00	16.500,00	0,00	0,00	0,00	0,00	0,00	0,00	16.500,00
Comunicação Social	900.000,00	132.140,00	0,00	10.000,00	0,00	10.000,00	0,00	0,00	122.000,00
Defesa Civil	25.000,00	25.000,00	0,00	0,00	0,00	0,00	0,00	0,00	25.000,00
ASSISTÊNCIA SOCIAL	4.031.000,00	4.927.700,00	1.058.866,14	3.078.835,66	646.568,31	2.108.610,67	3,19	42,79	2.819.989,93
Administração Geral	1.466.000,00	2.632.700,00	755.375,53	2.210.569,66	402.921,94	1.438.138,60	2,70	55,52	1.166.561,46
Formação de Recursos Humanos	25.000,00	25.000,00	0,00	0,00	0,00	0,00	0,00	0,00	25.000,00
Assistência ao Poder	20.000,00	39.000,00	5.900,00	19.125,00	5.900,00	19.125,00	0,03	63,72	10.875,00
Assistência ao Povo	25.000,00	25.000,00	2.500,00	2.744,00	31.900,00	944,00	0,00	3,78	24.956,00
Assistência à Criança e ao Adolescente	445.000,00	479.000,00	40.107,82	183.901,31	31.992,58	154.724,37	0,23	32,30	324.755,63
Assistência à Comunidade	1.801.000,00	1.637.000,00	755.329,69	602.495,07	199.203,75	477.678,10	0,72	29,18	1.159.321,90
Alimentação e Nutrição	709.000,00	109.000,00	0,00	0,00	0,00	0,00	0,00	0,00	109.000,00
PREVIDÊNCIA SOCIAL	3.560.000,00	3.889.000,00	62.637,08	1.949.480,22	327.340,64	1.458.475,10	2,11	37,50	2.430.524,81
Administração Geral	894.000,00	1.201.000,00	62.637,08	699.480,32	81.144,80	582.420,70	0,65	46,12	600.579,50
Previdência do Regime Esca	2.666.000,00	2.688.000,00	0,00	1.250.000,00	248.195,84	886.954,49	1,26	33,28	1.789.545,51
SAÚDE	20.333.000,00	23.665.000,00	4.831.935,70	4.130.633,06	3.395.279,81	14.117.221,11	21,47	59,90	9.490.178,89
Administração Geral	2.893.000,00	4.686.900,00	1.433.893,71	4.130.633,06	438.557,38	3.110.603,50	4,71	66,41	1.573.196,50
Assistência Hospitalar e a Saúde Preventiva e Terça	7.281.000,00	7.862.000,00	1.716.457,19	5.517.452,56	1.112.502,32	3.707.486,34	5,61	48,23	3.047.962,85
SAÚDE	8.016.000,00	9.380.500,00	2.412.872,86	8.029.317,57	1.186.319,30	6.327.803,15	9,19	67,52	3.047.962,85
Assistência Hospitalar e a Saúde Preventiva e Terça	570.000,00	490.000,00	120.417,90	518.334,18	77.002,72	242.523,01	0,37	34,60	204.076,89
Vigilância Epidemiológica	1.973.000,00	1.463.000,00	48.320,00	1.068.116,36	272.807,00	771.535,01	1,18	53,15	685.474,99
TRABALHO	55.000,00	55.000,00	0,00	0,00	0,00	0,00	0,00	0,00	55.000,00

RELATÓRIO RESUMIDO DA EXECUÇÃO ORÇAMENTÁRIA
 DEMONSTRATIVO DA EXECUÇÃO DAS DESPESAS POR FUNÇÃO/SUBFUNÇÃO
 ORÇAMENTO FISCAL E DA SEGURIDADE SOCIAL
 4º bimestre de 2014 (Julho a Agosto)

FUNÇÃO / SUBFUNÇÃO	DOTAÇÃO INICIAL	DOTAÇÃO ATUALIZADA (a)	DESPESAS EMPENHADAS		DESPESAS LIQUIDADAS		%	%	%	SALDO LÍQUIDO (a-b)
			NO BIMESTRE	ATE O BIMESTRE	NO BIMESTRE	ATE O BIMESTRE (b)				
EMPRESABILIDADE	55.000,00	55.000,00	0,00	0,00	0,00	0,00	0,00	0,00	55.000,00	
EDUCAÇÃO	35.537.130,00	41.078.600,00	6.597.375,16	35.182.776,31	7.341.401,22	27.589.880,69	41,75	67,11	13.508.209,31	
Administração Geral	2.899.000,00	2.186.000,00	174.393,11	1.281.806,67	168.702,35	900.513,00	1,36	41,19	1.285.486,91	
Planejamento de Recursos Humanos	100.000,00	116.000,00	13.462,72	68.280,16	10.266,72	43.171,16	0,07	37,22	37.828,84	
Atendimento e Nutrição	1.580.000,00	1.580.000,00	424.138,97	924.854,53	247.808,82	698.222,19	1,08	44,19	881.771,81	
Ensino Superior	106.000,00	586.000,00	189.939,44	378.021,40	189.939,44	578.021,40	0,88	98,64	7.970,60	
Educação Básica	30.847.100,00	36.610.600,00	5.785.472,37	31.334.345,53	6.144.876,59	13.349.962,85	38,39	89,24	11.200.637,15	
CULTURA	1.391.000,00	1.391.000,00	69.217,90	502.961,44	88.328,33	412.781,65	0,62	56,56	315.400,35	
Administração Geral	367.000,00	391.995,00	26.887,90	307.427,34	48.998,33	219.722,55	0,33	56,05	172.272,45	
Oficinas Culturais	1.024.000,00	1.000,00	42.330,00	184.945,00	39.330,00	181.945,00	0,38	56,56	139.278,18	
Desporto Comunitário	623.000,00	14.000,00	0,00	10.594,10	0,00	10.594,10	0,02	73,67	3.405,90	
DESPORTOS DA CIDADANIA	757.000,00	1.118.000,00	450.133,98	1.008.978,83	139.199,92	605.849,04	0,92	51,43	572.130,96	
Administração Geral	662.000,00	1.210.000,00	447.384,89	1.045.336,24	257.808,92	589.226,35	0,86	50,42	580.283,65	
Direitos Individuais, Cate	20.000,00	0,00	0,00	0,00	0,00	0,00	0,00	0,00	0,00	
SAÚDE	75.000,00	48.000,00	2.788,20	31.622,69	1.391,00	36.132,69	0,05	75,28	11.867,31	
Administração Geral	8.948.000,00	5.844.820,70	1.053.227,90	5.338.814,39	1.384.620,52	4.852.416,57	7,35	83,02	982.404,18	
Atendimento à Saúde	2.562.000,00	2.350.260,90	226.759,27	1.975.505,32	498.773,05	1.718.807,48	7,60	73,12	631.652,42	
Infra-estrutura Urbana	2.705.000,00	9.300,00	0,00	1.500,00	0,00	1.500,00	0,00	13,06	3.200,00	
Serviços Terceiros	2.465.000,00	3.474.000,00	756.416,63	3.455.509,04	884.847,42	3.130.695,04	4,74	90,10	343.399,96	
Controle Ambiental	5.000,00	5.000,00	0,00	4.500,00	1.000,00	2.500,00	0,00	50,00	2.500,00	
Recuperação de Área Degra	808.000,00	6.053,80	0,00	0,00	0,00	0,00	0,00	0,00	6.053,80	
SAÚDE	906.000,00	383.000,00	0,00	0,00	0,00	0,00	0,00	0,00	383.000,00	
Atendimento à Saúde	443.000,00	220.000,00	0,00	0,00	0,00	0,00	0,00	0,00	220.000,00	
Atendimento à Saúde	463.000,00	163.000,00	0,00	0,00	0,00	0,00	0,00	0,00	163.000,00	
SAZONAMENTO	2.384.000,00	111.000,00	63.911,47	86.917,50	12.780,00	33.808,03	0,05	39,46	77.131,97	
Saneamento Básico Rural	1.718.000,00	3.000,00	0,00	0,00	0,00	0,00	0,00	0,00	3.000,00	
Saneamento Básico Urbano	666.000,00	105.000,00	63.911,47	86.917,50	12.780,00	33.808,03	0,05	32,20	71.193,97	
Recursos Hídricos	203.000,00	3.000,00	0,00	0,00	0,00	0,00	0,00	0,00	3.000,00	
GESTÃO AMBIENTAL	500.000,00	330.000,00	7.948,68	222.616,78	27.889,86	121.395,74	0,18	36,79	208.604,26	
Administração Geral	287.000,00	279.000,00	5.651,68	214.141,88	25.393,88	112.500,64	0,11	49,47	186.078,18	
Preservação e Conservação	50.000,00	35.000,00	0,00	0,00	0,00	0,00	0,00	0,00	35.000,00	
Controle Ambiental	55.000,00	10.000,00	2.294,00	6.524,90	2.294,00	6.524,90	0,01	65,25	3.475,10	
RECURSOS AMBIENTAIS	228.000,00	6.000,00	0,00	1.950,00	0,00	1.950,00	0,00	0,00	4.050,00	

48


RELATÓRIO RESUMO DA EXECUÇÃO ORÇAMENTARIA
 DEMONSTRATIVO DA EXECUÇÃO DAS DESPESAS POR FUNÇÃO/SUBFUNÇÃO
 ORÇAMENTO FISCAL E DA SEGURIDADE SOCIAL
 4º Bimestre de 2014 (Julho a Agosto)


FUNÇÃO / SUBFUNÇÃO	DOTAÇÃO INICIAL	DOTAÇÃO ATUALIZADA (a)	DESPESAS EMPENHADAS		DESPESAS LIQUIDADAS		%	%	%	SALDO LÍQUIDO (a-b)
			NO BIMESTRE	ATE O BIMESTRE	NO BIMESTRE	ATE O BIMESTRE (b)				
AGRICULTURA										
Administração Geral	2.270.000,00	1.301.444,10	32.206,24	823.726,23	103.932,65	630.165,56	0,95	48,42	671.278,54	
Recursos Humanos	958.000,00	1.006.444,10	32.206,24	814.811,23	103.932,65	627.300,56	0,94	61,89	363.533,54	
Exercício Anterior	208.000,00	21.000,00	0,00	1.660,00	0,00	0,00	0,00	0,00	21.000,00	
Produção Industrial	65.000,00	65.000,00	0,00	0,00	0,00	0,00	0,00	0,00	65.000,00	
Produção de Serviços	726.000,00	131.000,00	0,00	2.566,00	0,00	2.566,00	0,00	1,98	128.434,00	
Comércio e Serviços	313.000,00	78.000,00	0,00	4.669,00	0,00	4.669,00	0,01	1,98	73.331,00	
Administração Geral	1.109.000,00	686.175,00	30.041,98	600.794,24	94.572,79	400.266,93	0,61	58,34	785.488,07	
Emprehabilidade	543.000,00	613.175,00	29.351,98	563.100,10	91.582,79	386.592,99	0,55	59,13	250.582,01	
Fomento ao Trabalho	20.000,00	7.000,00	0,00	1.899,00	0,00	1.899,00	0,00	17,13	5.101,00	
Produção Industrial	60.000,00	0,00	0,00	0,00	0,00	0,00	0,00	0,00	60.000,00	
Produção Comercial	60.000,00	5.000,00	0,00	8.600,00	1.500,00	8.600,00	0,11	93,58	400,00	
Turismo	60.000,00	11.000,00	1.490,00	10.116,30	1.490,00	10.116,30	0,02	92,15	803,50	
Energia	366.000,00	46.000,00	-600,00	17.058,44	0,00	17.058,44	0,03	37,08	28.941,56	
Energia elétrica	203.000,00	3.000,00	0,00	0,00	0,00	0,00	0,00	0,00	3.000,00	
Transporte	203.000,00	70.000,00	31.575,29	64.846,64	0,00	18.707,28	0,03	26,72	3.000,00	
Transporte Rodoviário	2.561.000,00	70.000,00	31.575,29	64.846,64	0,00	18.707,28	0,03	26,72	51.292,72	
Desporto e Lazer	868.000,00	70.000,00	21.527,73	422.326,53	0,00	118.707,28	0,05	26,72	51.292,72	
Administração Geral	394.000,00	613.190,00	85.128,38	472.326,53	71.510,18	340.233,23	0,72	35,93	269.428,07	
Departamento Contábil	468.000,00	407.160,00	62.428,38	370.554,93	69.170,28	310.351,73	0,47	76,22	96.008,27	
Encargos Especiais	1.975.000,00	204.400,00	22.899,00	51.771,60	2.800,00	31.681,60	0,05	15,50	172.118,40	
Serviço de Dívida Tercaria	440.000,00	3.251.200,00	460.810,02	2.819.043,05	429.571,99	2.300.870,90	3,48	70,73	952.329,10	
Outros Encargos Especiais	840.000,00	463.000,00	0,00	380.000,00	0,00	282.423,52	0,44	49,56	297.576,48	
Outros Encargos Especiais	440.000,00	463.000,00	99.812,81	449.932,81	68.632,00	353.924,19	0,54	77,28	104.070,61	
Reserva de Contingência	727.000,00	2.201.200,00	360.199,21	1.989.130,24	285.024,02	1.694.323,13	2,31	75,03	550.876,81	
Reserva de Contingência	500.000,00	500.000,00	0,00	0,00	0,00	0,00	0,00	0,00	500.000,00	
Reserva de Contingência	3.700.000,00	3.700.000,00	0,00	0,00	0,00	0,00	0,00	0,00	3.700.000,00	
Reserva de Contingência	3.700.000,00	3.700.000,00	0,00	0,00	0,00	0,00	0,00	0,00	3.700.000,00	
DESPESAS (LIMTA-ORÇAMENTARIAS) (11)	3.720.000,00	4.990.000,00	1.049.321,17	4.834.412,00	377.939,71	3.188.476,95	4,83	63,90	1.801.523,05	
LEGISLATIVA	63.510,60	63.510,60	29.620,83	59.620,83	10.801,82	40.422,65	0,96	63,65	23.087,95	


REO - Anexo 2 (LRF, Art. 52, inciso II, alínea 'c')

FUNÇÃO / SUBFUNÇÃO	DOTAÇÃO INICIAL	DOTAÇÃO ATUALIZADA (a)	DESPESAS EMPENHADAS		DESPESAS LIQUIDADAS		K	K	LÍQUIDA (a-b)
			NO BIMESTRE	ATE O BIMESTRE	NO BIMESTRE	ATE O BIMESTRE (a)			
Ação Legislativa	63.510,60	63.510,60	29.620,83	59.620,83	16.801,82	40.422,65	0,06	63,65	23.087,95
ASSISTÊNCIA SOCIAL	50.000,00	50.000,00	0,00	40.000,00	0,00	10.781,96	0,02	21,56	39.218,04
Administração Geral	50.000,00	50.000,00	0,00	40.000,00	0,00	10.781,96	0,02	21,56	39.218,04
PREVIDÊNCIA SOCIAL	40.000,00	40.000,00	0,00	0,00	0,00	0,00	0,00	0,00	40.000,00
Administração Geral	40.000,00	40.000,00	0,00	0,00	0,00	0,00	0,00	0,00	40.000,00
Saúde	400.000,00	400.000,00	0,00	400.000,00	0,00	355.820,32	0,54	88,96	44.179,69
Administração Geral	400.000,00	400.000,00	0,00	400.000,00	0,00	355.820,32	0,54	88,96	44.179,69
Educação	1.450.000,00	2.431.000,00	420.827,67	2.420.922,99	254.217,30	1.748.741,28	2,65	71,94	682.258,72
Educação Básica	1.450.000,00	2.431.000,00	420.827,67	2.420.922,99	254.217,30	1.748.741,28	2,65	71,94	682.258,72
Educação Especiais	1.715.489,40	2.905.489,40	598.873,67	1.913.868,78	117.920,58	1.032.105,75	1,56	51,48	972.778,65
Serviços de Divisão Interna	1.700.000,00	1.200.000,00	598.873,67	1.198.827,67	106.784,93	105.657,60	1,07	58,80	494.242,40
Outros Encargos Especiais	15.489,40	805.489,40	0,00	1.198.827,67	6.135,06	327.053,15	0,50	40,00	478.456,75
TOTAL (III) = (I + II)	110.000.000,00	110.000.000,00	17.387.228,21	86.832.631,35	16.791.603,06	66.038.476,60	100,00	60,03	43.961.573,40

FONTE: SISTEMA: ASPEC INFORMÁTICA - UNIDADE RESPONSÁVEL: Prefeitura Municipal de Pacajus - DATA DA EMISSÃO: 02/10/2014 - HORA DA EMISSÃO: 16:20:35


 Marcos Roberto Brito Paixão
 Prefeito Municipal


 José Wellington da Silva
 Contador CRF/CE 13-27-237


 Antônio Rodrigues de Araújo
 Secretário da Fazenda
 Portaria: 01/2014



MUNICÍPIO DE PACCAIAS
RELATÓRIO RESUMIDO DA EXECUÇÃO ORÇAMENTÁRIA
DEMONSTRATIVO DA RECEITA CORRENTE LÍQUIDA
ORÇAMENTOS FISCAL E DA SEGURIDADE SOCIAL
JANEIRO A AGOSTO DE 2014/BIMESTRE: JULHO E AGOSTO

LER - Art. 53, inciso I - Anexo III

R\$ 1,00

ESPECIFICAÇÃO

EVOLUÇÃO DA RECEITA REALIZADA NOS ÚLTIMOS 12 MESES

	Set/2013	Out/2013	Nov/2013	Dez/2013	Jan/2014	Feb/2014	Mar/2014
RECEITAS CORRENTES (I)	7.656.383,64	7.592.429,67	8.830.545,04	12.312.790,10	10.092.260,03	11.487.220,28	7.956.088,22
Receita Tributária	229.017,67	261.991,34	271.274,27	907.786,84	292.402,84	219.829,67	308.500,47
IPTU	4.585,55	30.363,25	59.236,43	38.752,38	1.806,68	11.057,71	4.936,62
ISS	172.279,06	190.574,31	166.859,37	198.780,89	159.315,88	112.068,46	129.343,07
ITBI	22.098,34	75.282,49	9.684,06	35.201,13	81.070,01	41.070,01	30.481,04
IRRF	14.060,40	256,88	28.985,19	629.705,78	1.516,25	2.482,96	94.015,13
Outras Receitas Tributárias	15.994,32	15.514,41	6.509,22	5.346,66	48.694,02	42.624,07	49.724,61
Receita de Contribuições	289.358,01	298.747,24	830.946,71	338.239,80	602.043,52	1.397.776,58	641.900,21
Receita Patrimonial	108.785,69	86.252,35	-9.206,84	1.828.369,10	-474,72	309.832,46	129.044,57
Receita Agropecuária	0,00	0,00	0,00	0,00	0,00	0,00	0,00
Receita Industrial	0,00	0,00	0,00	0,00	0,00	0,00	0,00
Receita de Serviços	577,23	99,27	0,00	0,00	0,00	0,00	0,00
Transferências Correntes	6.920.420,70	6.721.343,62	7.620.897,13	9.068.059,11	9.157.111,98	9.444.030,77	6.825.659,03
Cota-Parte do FPM	1.697.500,83	1.697.526,89	2.361.225,45	3.562.186,26	2.890.853,51	3.087.008,73	1.831.198,34
Cota-Parte do ICMS	1.381.948,12	1.594.439,92	1.395.466,70	1.706.473,85	1.564.409,29	1.309.609,08	1.486.507,79
Cota-Parte do IPTU	30.762,97	20.714,38	-38.210,62	14.593,36	150.691,31	489.278,05	189.195,10
Cota-Parte do IPIVA	771,93	5.067,53	693,69	0,00	226,14	41,25	148,14
Transferências da LC 87/1996	5.212,55	5.212,55	5.212,55	5.212,55	5.205,17	5.205,17	4.318,81
Transferências da LC 61/1989	4.651,23	4.972,21	5.515,46	5.894,84	5.138,42	4.318,81	4.250,81
Outras Transferências Correntes	2.271.422,28	2.423.628,04	2.331.922,26	2.814.546,79	3.043.031,10	3.795.227,97	2.466.621,32
Outras Receitas Correntes	1.528.150,79	979.782,10	1.359.051,64	959.351,46	1.497.256,94	753.341,71	847.737,53
DEDUÇÕES (II)	108.224,34	223.995,85	116.633,77	170.335,25	41.176,48	115.750,80	50.983,94
Outras Receitas Correntes	695.466,55	746.287,41	1.034.948,17	887.987,56	1.135.128,30	1.420.824,18	916.139,51
Contribuição RPPS - Prefeitura do Servidor	71.297,06	82.700,23	288.963,54	54.505,87	211.181,57	441.757,09	213.879,51
Compensação Financeira entre Regimes Previd.	0,00	0,00	0,00	0,00	0,00	0,00	0,00
Dedução de Receita para Formação do FUNDEB	624.169,49	663.586,68	745.984,63	833.481,69	923.344,73	979.067,09	702.260,00
RECEITA CORRENTE LÍQUIDA (III) = (I - II)	6.960.917,09	6.846.142,26	7.795.596,87	11.424.802,54	8.957.133,75	10.066.396,10	7.039.948,71

ESPECIFICAÇÃO

EVOLUÇÃO DA RECEITA REALIZADA NOS ÚLTIMOS 12 MESES

TOTAL ÚLTIMOS 12 MESES PREVISÃO ATUALIZADA 2014

	Abri/2014	Mai/2014	Junh/2014	Jul/2014	Agost/2014	Set/2014	Out/2014	Nov/2014	Dez/2014	Total
RECEITAS CORRENTES (1)	9.209.877,02	11.065.825,85	8.391.627,30	8.150.528,70	9.363.240,73	112.108.016,58	101.388.000,00			
Receita Tributária	2.212.180,59	253.556,89	253.769,52	335.685,43	438.340,11	3.982.355,54	4.000.000,00			
IPU	2.151,66	7.079,37	5.032,27	15.386,94	35.133,78	1.918.522,64	80.000,00			
ISS	116.822,63	135.310,97	132.517,02	211.833,32	192.426,78	1.918.131,76	1.800.000,00			
ITBI	61.527,29	27.257,84	33.873,52	35.710,19	39.584,04	453.386,42	600.000,00			
Outras Receitas Tributárias	4.693,80	54.328,04	65.416,91	50.156,66	145.539,30	1.091.157,30	900.000,00			
IRRF	26.985,21	29.580,67	16.929,80	22.598,32	23.676,21	304.177,52	620.000,00			
Receita de Contribuições	940.819,07	1.277.144,48	293.877,87	299.895,95	686.399,09	7.897.148,16	7.500.000,00			
Receita Patrimonial	193.775,64	215.819,68	164.043,83	202.572,15	270.116,70	3.498.930,61	1.700.000,00			
Receita Agropecuária	0,00	0,00	0,00	0,00	0,00	0,00	0,00			
Receita Industrial	0,00	0,00	0,00	0,00	0,00	0,00	0,00			
Receita de Serviços	0,00	0,00	0,00	0,00	0,00	0,00	0,00			
Transferências Correntes	7.812.397,47	9.283.336,49	7.640.306,36	7.274.346,15	9.227.356,95	7.927.720,93	95.695.665,66	220.000,00	87.080.000,00	
Cota-Parte do FPM	2.090.004,58	2.785.188,10	2.088.111,29	2.088.111,29	2.179.330,33	2.179.330,33	28.064.673,03	26.000.000,00		
Cota-Parte do ICMS	1.416.785,95	1.358.177,48	1.370.863,99	1.455.829,50	1.442.835,44	1.442.835,44	17.472.867,11	15.000.000,00		
Cota-Parte do IPVA	222.665,83	183.353,77	61.321,87	43.133,87	41.138,97	41.138,97	1.408.638,86	1.600.000,00		
Cota-Parte do ITR	36,57	40,94	72,70	726,35	160,50	798,74	57.286,39	10.000,00		
Transferências da LC 87/1996	5.205,17	5.205,17	5.205,17	5.205,17	5.205,17	5.205,17	57.286,39	100.000,00		
Transferências da LC 61/1969	4.635,14	5.041,48	4.801,75	4.932,88	5.084,71	5.084,71	59.227,74	80.000,00		
Transferências do FUNDENB	2.546.457,17	4.244.979,52	2.444.401,82	2.360.283,59	2.524.000,52	33.466.524,28	28.000.000,00			
Outras Transferências Correntes	1.526.607,06	701.350,03	1.665.427,77	1.610.296,07	1.729.999,31	1.518.452,41	16.290.000,00			
Outras Receitas Correntes	49.904,25	35.968,71	39.629,72	38.029,02	42.607,88	1.033.240,01	888.000,00			
DEDUÇÕES (11)	967.519,44	1.318.098,73	709.530,90	664.206,20	938.877,97	11.435.012,92	14.288.000,00			
Contribuição PRPS - Parcela do Servidor	219.670,00	450.701,77	3.453,57	3.446,53	204.425,62	2.246.564,86	5.700.000,00			
Contribuição Financ. entre Regimes Previd.	0,00	0,00	0,00	0,00	0,00	0,00	0,00			
Dedução de Receita para Formação do FUNDEB	747.849,44	867.396,96	706.096,40	660.759,67	734.452,35	9.188.448,06	8.588.000,00			
TOTAL	8.241.557,58	9.247.272,12	7.682.959,33	7.486.322,50	8.424.362,76	100.673.003,56	87.100.000,00			

NOTA: Após a Reforma da Previdência, consagrada na Emenda Constitucional nº 40, de 29 de JULHO de 2003, as receitas e despesas da previdência foram separadas, das demais receitas e despesas da seguridade social (assistência social e saúde); Dessa forma, quando na LRF, editada anteriormente à EC 40, são citadas a previdência e assistência social, deve-se entender apenas a previdência, à luz das normas constitucionais. Em função do exposto, foram retiradas do texto as rubricas de demonstrativo de assistente social.

FONTE: Dados Contábeis Consolidados (Poder Executivo/Poder Legislativo)

Marcos Roberto Brito Paixão
Prefeito Municipal

Edna de Azevedo Jur de Araújo
Secretária da Fazenda

José Wellington de Silva
Contador CPQ CE 1342/07

4º bimestre de 2014 (Julho a Agosto)

RES - ANEXO 4 (LRF, Art 53, inciso II)

R\$ 1.00

RECEITAS PREVIDENCIÁRIAS	PREVISÃO INICIAL	PREVISÃO ATUALIZADA	RECEITAS REALIZADAS		
			NO BIMESTRE	ATÉ O BIMESTRE	ATÉ O BIMESTRE ANO ANTERIOR
RECEITAS PREVIDENCIÁRIAS (Exceto intra-org.) (I)	3.500.000,00	3.500.000,00	558.742,89	2.879.606,04	1.239.893,12
RECEITAS CORRENTES	3.600.000,00	3.600.000,00	558.942,01	2.947.899,67	1.635.655,93
Receita de contribuições de segurados	2.000.000,00	2.000.000,00	207.872,15	1.749.097,66	1.282.356,54
Pessoa civil	2.000.000,00	2.000.000,00	207.872,15	1.749.097,66	1.282.356,54
Ativo	2.000.000,00	2.000.000,00	207.872,15	1.749.097,66	1.282.356,54
Receita patrimonial	1.500.000,00	1.500.000,00	350.870,74	1.130.508,38	-42.463,42
Receita de valores mobiliários	1.500.000,00	1.500.000,00	350.870,74	1.130.508,38	-42.463,42
Outras receitas correntes	100.000,00	100.000,00	199,12	68.293,63	395.762,81
Demais receitas correntes	100.000,00	100.000,00	199,12	68.293,63	395.762,81
RECEITAS DE CAPITAL	0,00	0,00	0,00	0,00	0,00
(-) DEDUÇÕES DE RECEITA	100.000,00	100.000,00	199,12	68.293,63	395.762,81
RECEITAS PREVIDENCIÁRIAS (Intra-org.) (II)	3.720.000,00	3.720.000,00	376.913,98	3.179.328,07	1.777.502,62
RECEITAS CORRENTES	3.720.000,00	3.720.000,00	376.913,98	3.179.328,07	1.777.502,62
Outras receitas de contribuição	3.700.000,00	3.700.000,00	376.913,98	3.179.328,07	1.777.502,62
Outras receitas correntes	20.000,00	20.000,00	0,00	0,00	0,00
Demais receitas correntes	20.000,00	20.000,00	0,00	0,00	0,00
RECEITAS DE CAPITAL	0,00	0,00	0,00	0,00	0,00
(-) DEDUÇÕES DE RECEITA	0,00	0,00	0,00	0,00	0,00
TOTAL DAS RECEITAS PREVIDENCIÁRIAS (III) = (I+II)	7.220.000,00	7.220.000,00	935.656,87	6.058.934,11	3.017.395,74

DESPESAS PREVIDENCIÁRIAS	DOTAÇÃO INICIAL	DOTAÇÃO ATUALIZADA	DESPESAS LIQUIDADAS		
			NO BIMESTRE	ATÉ O BIMESTRE	ATÉ O BIMESTRE ANO ANTERIOR
DESP. PREV. (Exceto intra-org.) (IV)	7.280.000,00	7.589.000,00	372.340,64	1.458.475,19	940.551,39
ADMINISTRAÇÃO	5.830.000,00	5.939.000,00	220.235,75	834.808,58	154.578,43
Despesas correntes	5.599.000,00	5.907.000,00	218.577,85	833.160,68	150.282,43
Despesas de capital	32.000,00	32.000,00	1.647,90	1.647,90	4.296,00
PREVIDÊNCIA	1.650.000,00	1.650.000,00	152.114,89	623.666,61	785.972,96
Pessoa civil	1.650.000,00	1.650.000,00	152.114,89	623.666,61	785.972,96
Aposentadorias	1.000.000,00	1.000.000,00	109.157,44	438.171,89	419.226,80
Pensões	640.000,00	640.000,00	42.180,27	183.316,72	161.328,00
Outros benefícios previdenciários	10.000,00	10.000,00	777,18	2.178,00	205.418,16
DESP. PREV. (Intra-org.) (V)	40.000,00	40.000,00	0,00	0,00	0,00
ADMINISTRAÇÃO	40.000,00	40.000,00	0,00	0,00	0,00
Despesas correntes	40.000,00	40.000,00	0,00	0,00	0,00
PREVIDÊNCIA	0,00	0,00	0,00	0,00	0,00
TOTAL DAS DESP. PREV. (VI) = (IV+V)	7.320.000,00	7.629.000,00	372.340,64	1.458.475,19	940.551,39
RESULTADO PREVIDENCIÁRIO (VII)=(IV + V)	-100.000,00	-409.000,00	563.316,23	4.600.458,92	2.076.844,35


4º bimestre de 2014 (Julho a Agosto)

APORTE DE RECURSOS PARA O RPPS		
RESERVA ORÇAMENTÁRIA DO RPPS		3.700.000,00
BENS E DIREITOS DO RPPS		
CAIXA		0,00
BANCOS COM MOVIMENTO		0,00
INVESTIMENTOS		0,00
OUTROS BENS E DIREITOS		0,00


FONTE: SISTEMA: Aspec Informática - UNID RESPONSÁVEL: Prefeitura Municipal de Pacajus - DATA DA EMISSÃO: 02/10/2014 - HORA: 16:32:09



Marcos Roberto Brito Paixão
Prefeito Municipal



José Wellington da Silva
Contador CRC 134290-7



Antonio Rodrigues de Araújo
Secretário da Fazenda
Portaria 01/2014

RREO - ANEXO 5 (LRF, Art. 53, inciso III)

R\$ 1,00

DIVIDA FISCAL LIQUIDA

S A L D O S

	EM 31/05/2013 (a)	EM MAY/14 a JUN/14 (b)	EM JUL/14 a AGO/14 (c)
--	-------------------------	------------------------------	------------------------------

DIVIDA CONSOLIDADA (I) 36.800.423,81 36.583.926,21 36.508.000,29

DEDUÇÕES (II) 0,00 0,00 0,00
Disponibilidade de caixa bruta 6.225.085,93 9.273.043,09 10.483.833,81
Demais haveres financeiros 394,08-31 600.422,94 692.818,31
(-) Restos a pagar processados (exceto precatórios) 11.102.963,53 13.449.859,77 14.422.185,39

DIVIDA CONSOLIDADA LIQUIDA (III) = (I - II) 36.800.423,81 36.583.926,21 36.508.000,29

RECEITAS DE PRIVATIVACOES (IV) 0,00 0,00 0,00

PASSIVOS RECONHECIDOS (V) 36.800.423,81 36.583.926,21 36.508.000,29

DIVIDA FISCAL LIQUIDA (VI) = (III + IV - V) 0,00 0,00 0,00

RESULTADO NOMINAL

	PERIODO DE REFERENCIA	
	NO BIMESTRE (c-b)	ATE BIMESTRE (c-a)

VALOR 0,00 0,00 0,00

DISCONTINUAÇÃO DA META FISCAL

VALOR CORRENTE

META DO RESULTADO NOMINAL FIXADA NO ANEXO DE METAS FISCAIS DA LDO PARA O EXERCICIO DE REFERENCIA 3.000.000,00

REGIME PREVIDENCIARIO

DIVIDA FISCAL LÍQUIDA PREVIDENCIÁRIA

S A L D O S


	EM		
	31/08/2013 (a)	MAR/14 a JUN/14 (b)	JUL/14 a AGO/14 (c)
DIVIDA CONSOLIDADA PREVIDENCIÁRIA (VII)	0,00	0,00	0,00
Passivo atuarial	0,00	0,00	0,00
Demais dividas	0,00	0,00	0,00
DEDUÇÕES (VIII)			
Disponibilidade de caixa bruta	10.592.931,80	14.699.661,67	15.279.872,54
Investimentos	10.606.475,91	14.881.251,97	15.455.793,29
Demais haveres financeiros	2.690,06	2.690,06	2.690,06
(-) Restos a pagar processados	16.214,17	184.280,56	178.620,81
DIVIDA CONSOLIDADA LÍQUIDA PREVIDENCIÁRIA (IX) = (VII - VIII)	-10.592.931,80	-14.699.661,67	-15.279.872,54
PASSIVOS RECONHECIDOS (X)	0,00	0,00	0,00
DIVIDA FISCAL LÍQUIDA PREVIDENCIÁRIA (XI) = (IX - X)	-10.592.931,80	-14.699.661,67	-15.279.872,54

FONTE: SISTEMA: ASPEC Informatica - UNIDADE RESPONSÁVEL: Prefeitura Municipal de Pacajus - DATA DA EMISSÃO:02/10/2014 - HORA DA EMISSÃO:16:22:51

Nota - O valor do item 'IX' somente será preenchido se for positivo.
- O valor do item 'VIII' somente será preenchido se for positivo.


Marcos Roberto Brito Araújo
Prefeito Municipal


Jose Wellington da Silva
Controlador Financeiro


Rosângela Rodrigues de Araújo
Secretária da Fazenda
Portaria: 01/2014

RECEITAS PRIMARIAS	PREVISÃO ATUALIZADA	RECEITAS REALIZADAS		
		NO BIMESTRE	ATE O BIMESTRE	ATE O BIMESTRE ANO ANTERIOR
RECEITAS PRIMARIAS CORRENTES (1)	91.195.000,00	15.845.868,56	67.409.912,23	56.798.688,88
Receita tributária	4.000.000,00	772.045,54	2.312.285,52	2.199.982,80
IPTU	80.000,00	50.520,72	87.585,63	12.291,70
ITSS	1.800.000,00	404.260,10	1.388.628,12	1.180.317,58
ITR	800.000,00	79.294,42	361.100,40	428.388,42
Outras receitas tributárias	900.000,00	195.695,96	418.149,05	381.475,07
Receita de contribuições	620.000,00	46.274,53	260.812,91	197.310,68
Receita previdenciária	7.500.000,00	988.295,04	6.139.856,40	4.402.224,26
Outras receitas de contribuição	5.700.000,00	584.786,13	4.928.425,73	3.058.829,16
Receita patrimonial líquida	1.800.000,00	401.508,91	1.211.420,67	947.365,00
Receita patrimonial	43.000,00	0,00	0,00	0,00
(-) Aplicações financeiras	1.700.000,00	472.688,83	1.494.720,31	75.505,13
Transferências correntes	1.655.000,00	472.688,83	1.494.720,31	75.505,13
Contribuintes do FPM	78.522.000,00	13.806.891,08	59.043.719,53	49.446.466,23
Contribuintes do ICMS	20.800.000,00	3.128.615,28	14.996.987,09	13.757.541,35
Contribuintes do ITCMS	12.000.000,00	2.318.931,94	9.122.561,88	8.188.833,30
Contribuintes	350.000,00	0,00	0,00	0,00
Outras transferências correntes	45.312.000,00	8.308.343,83	34.925.120,58	27.500.111,58
Demais receitas correntes	1.128.000,00	80.656,90	414.050,80	1.159.015,59
Dívida ativa	300.000,00	37.682,29	130.036,43	133.517,53
Operações de crédito (III)	828.000,00	42.954,61	284.014,37	1.016.498,06
Amortização de empréstimos (IV)	17.150.000,00	688.332,02	1.218.376,96	413,42
Atenuação de bens (V)	0,00	0,00	0,00	0,00
Transferências de capital	30.000,00	0,00	0,00	0,00
Convenios	14.100.000,00	688.332,02	1.218.376,96	413,42
RECEITAS PRIMARIAS DE CAPITAL (VI) = (II - III - IV - V)	14.100.000,00	688.332,02	1.218.376,96	413,42
RECEITA FINANCIA TOTAL (VIII) = (I + IV)	105.295.000,00	16.532.200,58	68.628.289,21	56.799.102,30

DESPESAS PRIMARIAS	DOTAÇÃO ATUALIZADA	DESPESAS EXECUCIONARIAS			
		DESPESAS LIQUIDADAS		DESP. LIQUIDADAS	
		NO BIMESTRE	ATE O BIMESTRE	DO ANO ANTERIOR	ATE O BIMESTRE
DESPESAS CORRENTES (VIII)	98.073.079,30	55.137.098,30	61.867.927,07	55.908.264,18	
Pessoal e encargos sociais	65.438.216,72	10.251.298,11	44.839.321,64	39.222.816,07	
Juros e encargos da dívida (IX)	20.000,00	0,00	0,00	0,00	
Outras despesas correntes	32.616.862,58	4.880.800,19	17.023.600,43	16.685.448,11	
DESPESAS PRIMARIAS CORRENTES (X) = (VIII - IX)	98.053.079,30	55.137.098,30	61.867.927,07	55.908.264,18	
DESPESAS DE CAPITAL (XI)	7.726.970,70	1.659.594,76	4.175.554,53	554.468,60	
Investimentos	5.851.970,70	1.476.793,91	3.177.473,41	221.674,70	
Imersões financeiras	50.000,00	0,00	0,00	0,00	
Congresso de empréstimos (XII)	0,00	0,00	0,00	0,00	
Aquisição de título de capital já integralizado (XIII)	0,00	0,00	0,00	0,00	
Demais investimentos financeiros	50.000,00	0,00	0,00	0,00	
Amortização de dívida (XIV)	1.825.000,00	182.710,85	998.081,12	332.793,90	
DESPESAS PRIMARIAS DE CAPITAL (XV) = (XI - XII - XIII - XIV)	5.902.970,70	1.476.793,91	3.177.473,41	221.674,70	
Reserva de contingência (XVI)	500.000,00	0,00	0,00	0,00	
Reserva do PPS (XVII)	3.700.000,00	0,00	0,00	0,00	
DESPESA PRIMÁRIA TOTAL (XVIII) = (X + XV + XVI + XVII)	108.155.000,00	56.608.892,21	65.040.395,48	56.129.938,88	
RESULTADO PRIMÁRIO (XIX) = (VII - XVIII)	-2.860.000,00	-276.691,63	4.587.893,73	669.163,42	
SALDOS DE EXERCÍCIOS ANTERIORES	-	-	-	-	

DISCRIMINAÇÃO DA META FISCAL	VALOR CORRENTE
META DE RESULTADO ORÇAMENTO FISCAL NO ANEXO DE METAS FISCAIS DA LDO PARA O EXERCÍCIO DE REFERÊNCIA	500.000,00

FONTE: SISTEMA: ASPIC Informativa - INDICADOR RESPONSÁVEL: Prefeitura Municipal de Pacajus - DATA DA EMISSÃO: 07/10/2014 - NOME DA EMISSÃO: 16:23:37




RELATÓRIO RESUMIDO DA EXECUÇÃO ORÇAMENTÁRIA
DEMONSTRATIVO DO RESULTADO PRINCIPAL
ORÇAMENTOS FISCAL, E DA SEGURIDADE SOCIAL
4º Bimestre de 2014 (Julho a Agosto)



Marcos Roberto Brito Pinheiro
Prefeito Municipal



José Wellington da Silva
Comandante: CRC CE 14200-7

~~Assessoria de Planejamento e Avaliação~~

~~Secretaria da Fazenda
POM/Fun: 01/2014~~

REO - ANEXO 7 (LRF Art. 33, inciso V)

R\$ 1,00

RESTOS A PAGAR (EXERCÍ- LÍMIA-ORÇAMENTARIO (1))	RESTOS A PAGAR PROCESSUADOS				RESTOS A PAGAR NÃO PROCESSUADOS					
	INSCRITOS		CANCELADOS	PAGOS	A PAGAR	INSCRITOS		CANCELADOS	PAGOS	A PAGAR
	EM EXERCÍCIOS ANTERIORES	EM 31 DE DEZ. EXERC. ANTERIOR				EM EXERCÍCIOS ANTERIORES	EM 31 DE DEZ. EXERC. ANTERIOR			
Executivo	8.407.809,38	3.657.547,51	0,00	4.973.864,20	7.091.492,69	0,00	1.031.378,26	946.179,19	0,00	85.199,07
2009-SECRETARIA MUNICIPAL DE SAÚDE/FMS	64.297,46	0,00	0,00	0,00	7.091.492,69	0,00	1.031.378,26	946.179,19	0,00	85.199,07
2009-SECRETARIA DE EDUCAÇÃO/FME	111.742,15	0,00	0,00	0,00	64.277,46	0,00	0,00	0,00	0,00	0,00
2009-SECRETARIA DA CASA CIVIL	18.338,19	0,00	0,00	0,00	111.742,15	0,00	0,00	0,00	0,00	0,00
2009-SECRETARIA DE DESENVOLVIMENTO AGRÁR	8.732,16	0,00	0,00	0,00	18.338,19	0,00	0,00	0,00	0,00	0,00
2009-SECRETARIA DE PESQ. ECONÔMICO E TURIS	66,30	0,00	0,00	0,00	8.732,16	0,00	0,00	0,00	0,00	0,00
2009-SECRETARIA DA FAZENDA	1.823,46	0,00	0,00	0,00	66,30	0,00	0,00	0,00	0,00	0,00
2009-FUNDO MUNICIPAL DE AÇÃO SOCIAL	9.088,33	0,00	0,00	0,00	1.823,46	0,00	0,00	0,00	0,00	0,00
2009-SECRETARIA DE DESENVOLVIMENTO URBAN	12.449,29	0,00	0,00	0,00	9.088,33	0,00	0,00	0,00	0,00	0,00
2009-SECRETARIA DE ENERGIAS RENEAV	7.870,16	0,00	0,00	0,00	12.449,29	0,00	0,00	0,00	0,00	0,00
2009-SECRETARIA DE RECURSOS HUMANOS	1.315,00	0,00	0,00	0,00	7.870,16	0,00	0,00	0,00	0,00	0,00
2009-SECRETARIA MUNICIPAL DE SAÚDE/FMS	24.093,41	0,00	0,00	0,00	1.315,00	0,00	0,00	0,00	0,00	0,00
2010-SECRETARIA MUNICIPAL DE SAÚDE/FMS	661,93	0,00	0,00	0,00	24.093,41	0,00	0,00	0,00	0,00	0,00
2010-SECRETARIA DE CULTURA	12.780,50	0,00	0,00	0,00	661,93	0,00	0,00	0,00	0,00	0,00
2010-SECRETARIA DE EDUCAÇÃO/FME	4.741,20	0,00	0,00	0,00	12.780,50	0,00	0,00	0,00	0,00	0,00
2010-SECRETARIA MUNICIPAL DE SAÚDE/FMS	1.900,00	0,00	0,00	0,00	4.741,20	0,00	0,00	0,00	0,00	0,00
2010-PROGRAMADORIA GERAL DO MUNICIPIO	1.960,00	0,00	0,00	0,00	1.900,00	0,00	0,00	0,00	0,00	0,00
2010-CONTROLADORIA GERAL DO MUNICIPIO	15.679,90	0,00	0,00	0,00	1.960,00	0,00	0,00	0,00	0,00	0,00
2010-SECRETARIA DA CASA CIVIL	1.821,32	0,00	0,00	0,00	15.679,90	0,00	0,00	0,00	0,00	0,00
2010-SECRETARIA DE DESENVOLVIMENTO AGRÁR	1.077,65	0,00	0,00	0,00	1.821,32	0,00	0,00	0,00	0,00	0,00
2010-SECRETARIA DE PESQ. ECONÔMICO E TURIS	1.900,00	0,00	0,00	0,00	1.077,65	0,00	0,00	0,00	0,00	0,00
2010-FUNDO MUNICIPAL DE AÇÃO SOCIAL	9.800,00	0,00	0,00	0,00	1.900,00	0,00	0,00	0,00	0,00	0,00
2010-SECRETARIA DA FAZENDA	6.586,83	0,00	0,00	0,00	9.800,00	0,00	0,00	0,00	0,00	0,00
2010-SECRETARIA DE DESENVOLVIMENTO URBAN	1.223,97	0,00	0,00	0,00	6.586,83	0,00	0,00	0,00	0,00	0,00
2010-SECRETARIA DE ENERGIAS RENEAV	482.098,44	0,00	0,00	0,00	1.223,97	0,00	0,00	0,00	0,00	0,00
2011-SECRETARIA MUNICIPAL DE SAÚDE/FMS	9.118,48	0,00	0,00	0,00	482.098,44	0,00	0,00	0,00	0,00	0,00
2011-SECRETARIA DE TRANSPORTES	2.190,00	0,00	0,00	0,00	9.118,48	0,00	0,00	0,00	0,00	0,00
2011-SECRETARIA DE ESPORTE E JUVENTUDE	7.182,50	0,00	0,00	0,00	2.190,00	0,00	0,00	0,00	0,00	0,00
2011-SECRETARIA DE CULTURA		0,00	0,00	0,00	7.182,50	0,00	0,00	0,00	0,00	0,00

[Handwritten signature]

RELATÓRIO RESUMIDO DA EXECUÇÃO ORÇAMENTÁRIA
 DEMONSTRATIVO DOS RESTOS A PAGAR
 POR PODER E ORIGÃO
 4º Bimestre de 2014 (Julho e Agosto)
 ORÇAMENTOS FISCAL E DA SEGURIDADE SOCIAL

2011-SECRETARIA DE EDUCAÇÃO/FINE	269.740,89	0,00	0,00	269.740,89	0,00	0,00	0,00	269.740,89	0,00	0,00	0,00
201-ORÇAMENTARIA GERAL DO MUNICIPIO	2.984,78	0,00	0,00	2.984,78	0,00	0,00	0,00	2.984,78	0,00	0,00	0,00
201-SECRETARIA GERAL DA CASA CIVIL	21,53	0,00	0,00	21,53	0,00	0,00	0,00	21,53	0,00	0,00	0,00
201-SECRETARIA DA CASA CIVIL	303.782,40	0,00	0,00	303.782,40	0,00	0,00	0,00	303.782,40	0,00	0,00	0,00
201-SECRETARIA DE DESENVOLVIMENTO AGRA	99,559,21	0,00	0,00	99,559,21	0,00	0,00	0,00	99,559,21	0,00	0,00	0,00
201-SECRETARIA DE OHS, ECONOMICO E TURIZ	1.969,24	0,00	0,00	1.969,24	0,00	0,00	0,00	1.969,24	0,00	0,00	0,00
201-SMDO MUNICIPAL DE AÇÃO SOCIAL	161.631,25	0,00	0,00	161.631,25	0,00	0,00	0,00	161.631,25	0,00	0,00	0,00
201-SMDO DE APTO A CRIANÇA E ADOLESCEN	904,10	0,00	0,00	904,10	0,00	0,00	0,00	904,10	0,00	0,00	0,00
201-SECRETARIA DA FAZENDA	21.283,22	0,00	0,00	21.283,22	0,00	0,00	0,00	21.283,22	0,00	0,00	0,00
201-SECRETARIA DE DESENVOLVIMENTO URBAN	781,629,73	0,00	0,00	781,629,73	0,00	0,00	0,00	781,629,73	0,00	0,00	0,00
201-SECRETARIA DE INFRAESTRUTURA	431,735,39	0,00	0,00	431,735,39	0,00	0,00	0,00	431,735,39	0,00	0,00	0,00
201-SECRETARIA DE RECURSOS HUMANOS	3.218,38	0,00	0,00	3.218,38	0,00	0,00	0,00	3.218,38	0,00	0,00	0,00
201-SECRETARIA MUNICIPAL DE SAUDE/FMS	1.327.569,54	0,00	0,00	1.327.569,54	0,00	0,00	0,00	1.327.569,54	0,00	0,00	0,00
201-SECRETARIA DE ESPORTE E JUVENTUDE	48.433,99	0,00	0,00	48.433,99	0,00	0,00	0,00	48.433,99	0,00	0,00	0,00
201-SECRETARIA DE CULTURA	20.196,33	0,00	0,00	20.196,33	0,00	0,00	0,00	20.196,33	0,00	0,00	0,00
201-SECRETARIA DE EDUCAÇÃO/FINE	22.742,11	0,00	0,00	22.742,11	0,00	0,00	0,00	22.742,11	0,00	0,00	0,00
2012-PROCURADORIA GERAL DO MUNICIPIO	2.421,439,37	0,00	0,00	2.421,439,37	0,00	0,00	0,00	2.421,439,37	0,00	0,00	0,00
2012-SECRETARIA DE MEIO AMBIENTE	16.222,00	0,00	0,00	16.222,00	0,00	0,00	0,00	16.222,00	0,00	0,00	0,00
2012-SECRETARIA DE AÇÃO SOCIAL E TURIZ	14.823,96	0,00	0,00	14.823,96	0,00	0,00	0,00	14.823,96	0,00	0,00	0,00
2012-CONTRALORIA GERAL DO MUNICIPIO	25.665,54	0,00	0,00	25.665,54	0,00	0,00	0,00	25.665,54	0,00	0,00	0,00
2012-SECRETARIA DA CASA CIVIL	432.880,11	0,00	0,00	432.880,11	0,00	0,00	0,00	432.880,11	0,00	0,00	0,00
2012-SECRETARIA DE DESENVOLVIMENTO AGRA	32.188,69	0,00	0,00	32.188,69	0,00	0,00	0,00	32.188,69	0,00	0,00	0,00
2012-SECRETARIA DE OHS, ECONOMICO E TURIZ	18.039,62	0,00	0,00	18.039,62	0,00	0,00	0,00	18.039,62	0,00	0,00	0,00
2012-SMDO MUNICIPAL DE AÇÃO SOCIAL	193,554,89	0,00	0,00	193,554,89	0,00	0,00	0,00	193,554,89	0,00	0,00	0,00
2012-SMDO DE APTO A CRIANÇA E ADOLESCEN	41,50	0,00	0,00	41,50	0,00	0,00	0,00	41,50	0,00	0,00	0,00
2012-SECRETARIA DA FAZENDA	120.370,77	0,00	0,00	120.370,77	0,00	0,00	0,00	120.370,77	0,00	0,00	0,00
2012-SECRETARIA DE DESENVOLVIMENTO URBAN	104.907,08	0,00	0,00	104.907,08	0,00	0,00	0,00	104.907,08	0,00	0,00	0,00
2012-SECRETARIA DE INFRAESTRUTURA	1.083,219,73	0,00	0,00	1.083,219,73	0,00	0,00	0,00	1.083,219,73	0,00	0,00	0,00
2012-SECRETARIA DE RECURSOS HUMANOS	13.545,34	0,00	0,00	13.545,34	0,00	0,00	0,00	13.545,34	0,00	0,00	0,00
2012-SMDO DE PREVIDENCIA SOCIAL	15,138,56	0,00	0,00	15,138,56	0,00	0,00	0,00	15,138,56	0,00	0,00	0,00
2012-CANAL MUNICIPAL DE PAGAMENS	10.526,44	0,00	0,00	10.526,44	0,00	0,00	0,00	10.526,44	0,00	0,00	0,00
2013-fundo Municipal de Saude	0,00	0,00	0,00	0,00	0,00	0,00	0,00	0,00	0,00	0,00	0,00
2013-SECRETARIA DE TRANSPORTE	772.734,27	0,00	0,00	772.734,27	0,00	0,00	0,00	772.734,27	0,00	0,00	0,00
2013-SECRETARIA DE ESPORTE E JUVENTUDE	91.318,08	0,00	0,00	91.318,08	0,00	0,00	0,00	91.318,08	0,00	0,00	0,00
2013-SECRETARIA DE CULTURA	18,033,23	0,00	0,00	18,033,23	0,00	0,00	0,00	18,033,23	0,00	0,00	0,00
2013-fundo Municipal de Educação	40,025,99	0,00	0,00	40,025,99	0,00	0,00	0,00	40,025,99	0,00	0,00	0,00
2013-Precadoria Geral do Municipio	1.138,129,76	0,00	0,00	1.138,129,76	0,00	0,00	0,00	1.138,129,76	0,00	0,00	0,00
2013-SECRETARIA DE Meio Ambiente	9.630,27	0,00	0,00	9.630,27	0,00	0,00	0,00	9.630,27	0,00	0,00	0,00
2013-Contraloria Geral do Municipio	5.885,34	0,00	0,00	5.885,34	0,00	0,00	0,00	5.885,34	0,00	0,00	0,00
2013-Contraloria Geral do Municipio	4.982,74	0,00	0,00	4.982,74	0,00	0,00	0,00	4.982,74	0,00	0,00	0,00

RELATÓRIO RESUMO DA EXECUÇÃO ORÇAMENTÁRIO
 DEMONSTRATIVO DOS RESTOS A PAGAR
 POR PODER E ANEXO
 ORÇAMENTOS FISCAL E DA SEGURIDADE SOCIAL
 4º Bimestre de 2014 (Junho a Agosto)

2013-Ouvadoria Geral de Município	0,00	7.200,45	0,00	7.200,45	0,00	0,00	0,00	0,00	0,00	0,00	0,00	0,00
2013-Secretaria de Casa Civil	0,00	156.510,39	0,00	151.157,31	17.358,28	0,00	59.670,00	49.650,00	0,00	10.020,00	0,00	0,00
2013-Secretaria de Desenvolvimento Agrár	0,00	18.573,97	0,00	16.339,97	2.233,97	0,00	140,00	140,00	0,00	0,00	0,00	0,00
2013-Secretaria de Des. Econômico e Turis	0,00	43.660,95	0,00	39.816,50	3.844,45	0,00	2.695,00	110,00	0,00	2.585,00	0,00	0,00
2013-Fundo Municipal de Ação Social	0,00	137.120,95	0,00	115.638,05	21.482,88	0,00	38.071,65	21.255,91	0,00	16.815,76	0,00	0,00
2013-Secretaria da Fazenda	0,00	183.799,60	0,00	153.575,99	30.223,61	0,00	4.390,00	4.390,00	0,00	10.875,00	0,00	0,00
2013-Secretaria de Desenvolvimento Urban	0,00	904.391,23	0,00	736.141,23	168.250,00	0,00	359.250,00	358.750,00	0,00	500,00	0,00	0,00
2013-Secretaria de Infraestrutura	0,00	20.000,43	0,00	17.833,75	2.246,68	0,00	0,00	0,00	0,00	0,00	0,00	0,00
2013-Fundo de Previdência Social	0,00	0,00	0,00	805,61	250,00	0,00	0,00	0,00	0,00	0,00	0,00	0,00
2013-Secretaria de Políticas de Igualda	0,00	9.590,28	0,00	9.594,13	26,15	0,00	0,00	0,00	0,00	0,00	0,00	0,00
Legislativo	0,00	0,00	0,00	0,00	0,00	0,00	0,00	0,00	0,00	0,00	0,00	0,00
Judiciário	0,00	0,00	0,00	0,00	0,00	0,00	0,00	0,00	0,00	0,00	0,00	0,00
Ministério Público	0,00	0,00	0,00	0,00	0,00	0,00	0,00	0,00	0,00	0,00	0,00	0,00
RESTOS A PAGAR (INTER-ORÇAMENTARIO (II))	0,00	0,00	0,00	0,00	0,00	0,00	0,00	0,00	0,00	0,00	0,00	0,00
TOTAL (III)=(I)+(II)	8.407.809,38	3.657.547,51	0,00	4.973.864,20	7.091.492,69	0,00	1.031.378,26	946.139,19	0,00	85.199,67	0,00	0,00

FONTE: SISTEMA: ASPEC Informativa - UNIDADE RESPONSÁVEL: Prefeitura Municipal de Pacajus - DATA DA EMISSÃO:07/10/2014 - MÓD DA EMISSÃO:16:23:47


NOTAS: - OS movimentos de 'liquidação de restos a pagar', 'anulação de liquidação de restos a pagar',
 'anulação de pagamento e 'reinscrição' não possuem colunas específicas neste modelo do STM,
 tendo sido alocados na coluna mais semelhante.

- mesmo que o balanco de 2014 esteja encerrado, neste relatório não constam os restos a pagar inscritos em 2014

RELATÓRIO RESUMIDO DA EXECUÇÃO ORÇAMENTÁRIA
DEMONSTRATIVO DOS RESTOS A PAGAR
POR FOLHA E ORÇÃO
ORÇAMENTOS FISCAL E DA SEGURIDADE SOCIAL
4º BIMESTRE DE 2014 (Julho a Agosto)



Marcos Roberto Brito Paixão
Prefeito Municipal



José Wellington da Silva
Secretário Municipal



Antônio Rodrigues de Araújo
Secretário da Fazenda
Portaria: 01/2014



MUNICÍPIO DE PACAJÁS
 RELATÓRIO RESUMIDO DA EXECUÇÃO ORÇAMENTÁRIA
 DEMONSTRATIVO DAS RECEITAS E DESPESAS COM MANUTENÇÃO E DESENVOLVIMENTO DO ENSINO - MDE
 ORÇAMENTOS FISCAL E DA SEGURIDADE SOCIAL
 JANEIRO A AGOSTO DE 2014 (BIMESTRE: JULHO E AGOSTO)

REQ - ANEXO VIII (LDB, art. 77)

R\$ 1,00

RECEITA RESULTANTE DE IMPOSTOS (caput do art. 212 da Constituição)		PREVISÃO INICIAL	PREVISÃO ATUALIZADA (a)	RECEITAS REALIZADAS		
				No Bimestre	Até o Bimestre (b)	% (c) = (b/a)x100
1- RECEITA DE IMPOSTOS						
1.1- Receita resultante do Imposto sobre a Propriedade Predial e Territorial Urbana - IPTU		3.380.000,00	3.380.000,00	725.771,01	2.324.062,36	68,76%
1.1.1- IPTU		80.000,00	80.000,00	50.570,72	82.585,03	103,23%
1.1.2- Multas, Juros de Mora e Outros Encargos do IPTU		0,00	0,00	0,00	0,00	0,00%
1.1.3- Dívida Ativa do IPTU		0,00	0,00	0,00	0,00	0,00%
1.1.4- Multas, Juros de Mora, Atualização Monetária e Outros Encargos da Dívida Ativa		0,00	0,00	0,00	0,00	0,00%
1.1.5- (-) Deduções da Receita do IPTU		0,00	0,00	0,00	0,00	0,00%
1.2- Receita resultante do Imposto sobre Transmissão <i>Inter Vivos</i> - ITBI		600.000,00	600.000,00	75.294,23	351.100,40	60,18%
1.2.1- ITBI		600.000,00	600.000,00	75.294,23	351.100,40	60,18%
1.2.2- Multas, Juros de Mora e Outros Encargos do ITBI		0,00	0,00	0,00	0,00	0,00%
1.2.3- Dívida Ativa do ITBI		0,00	0,00	0,00	0,00	0,00%
1.2.4- Multas, Juros de Mora, Atualização Monetária e Outros Encargos da Dívida Ativa		0,00	0,00	0,00	0,00	0,00%
1.2.5- (-) Deduções da Receita do ITBI		0,00	0,00	0,00	0,00	0,00%
1.3- Receita resultante do Imposto sobre Serviços de Qualquer Natureza - ISS		1.800.000,00	1.800.000,00	404.260,10	1.189.638,13	66,09%
1.3.1- ISS		1.800.000,00	1.800.000,00	404.260,10	1.189.638,13	66,09%
1.3.2- Multas, Juros de Mora e Outros Encargos do ISS		0,00	0,00	0,00	0,00	0,00%
1.3.3- Dívida Ativa do ISS		0,00	0,00	0,00	0,00	0,00%
1.3.4- Multas, Juros de Mora, Atualização Monetária e Outros Encargos da Dívida Ativa		0,00	0,00	0,00	0,00	0,00%
1.3.5- (-) Deduções da Receita do ISS		0,00	0,00	0,00	0,00	0,00%
1.4- Receita resultante do Imposto de Renda Retido na Fonte - IRRF		900.000,00	900.000,00	195.695,96	690.758,80	76,75%
1.4.1- IRRF		900.000,00	900.000,00	195.695,96	690.758,80	76,75%
1.4.2- Multas, Juros de Mora e Outros Encargos do IRRF		0,00	0,00	0,00	0,00	0,00%
1.4.3- Dívida Ativa do IRRF		0,00	0,00	0,00	0,00	0,00%
1.4.4- Multas, Juros de Mora, Atualização Monetária e Outros Encargos da Dívida Ativa		0,00	0,00	0,00	0,00	0,00%
1.4.5- (-) Deduções da Receita do IRRF		0,00	0,00	0,00	0,00	0,00%
1.5- Receita resultante do Imposto Territorial Rural - ITR (CF, art. 153, §4º, inciso III)		0,00	0,00	0,00	0,00	0,00%
1.5.1- ITR		0,00	0,00	0,00	0,00	0,00%
1.5.2- Multas, Juros de Mora e Outros Encargos do ITR		0,00	0,00	0,00	0,00	0,00%
1.5.3- Dívida Ativa do ITR		0,00	0,00	0,00	0,00	0,00%
1.5.4- Multas, Juros de Mora, Atualização Monetária e Outros Encargos da Dívida Ativa		0,00	0,00	0,00	0,00	0,00%
1.5.5- (-) Deduções da Receita do ITR		0,00	0,00	0,00	0,00	0,00%
2- RECEITA DE TRANSFERÊNCIAS CONSTITUCIONAIS E LEGAIS		47.790.000,00	47.790.000,00	6.977.571,61	31.607.833,67	72,87%
2.1- Cota-Parte FPM		26.000.000,00	26.000.000,00	3.973.269,05	18.746.233,60	72,10%
2.2- Cota-Parte ICMS		15.000.000,00	15.000.000,00	2.898.664,94	11.404.518,57	76,03%
2.3- ICMS-Desoneração - L.C. nº87/1996		100.000,00	100.000,00	10.410,34	36.436,19	36,44%
2.4- Cota-Parte IPI-Exportação		80.000,00	80.000,00	10.017,59	38.704,00	47,76%
2.5- Cota-Parte ITR		10.000,00	10.000,00	886,85	1.452,59	14,53%
2.6- Cota-Parte IPVA		1.600.000,00	1.600.000,00	84.272,84	1.380.978,77	86,31%
2.7- Cota-Parte IDJ-Duro		0,00	0,00	0,00	0,00	0,00%
3- TOTAL DA RECEITA DE IMPOSTOS (1 + 2)		46.170.000,00	46.170.000,00	7.703.292,62	33.931.906,03	73,49%
RECEITAS ADICIONAIS PARA FINANCIAMENTO DO ENSINO						
4- RECEITA DA APLICAÇÃO FINANCEIRA DE OUTROS RECURSOS DE IMPOSTOS ENSINO		0,00	0,00	0,00	0,00	0,00%
5- RECEITA DE TRANSFERÊNCIAS DO FNDE		2.810.000,00	2.810.000,00	1.562.876,65	2.655.387,65	94,50%
5.1- Transferências do Salário-Educação		1.000.000,00	1.000.000,00	219.773,95	920.166,80	92,02%
5.2- Outras Transferências do FNDE		1.800.000,00	1.800.000,00	1.302.379,35	1.653.943,35	91,89%
5.3- Aplicação Financeira dos Recursos do FNDE		10.000,00	10.000,00	40.723,35	51.277,50	512,78%
6- RECEITA DE TRANSFERÊNCIAS DE CONVÊNIO		1.200.000,00	1.200.000,00	0,00	932.044,94	77,67%
6.1- Transferências de Convênios		1.200.000,00	1.200.000,00	0,00	932.044,94	77,67%
6.2- Aplicação Financeira dos Recursos de Convênios		0,00	0,00	0,00	0,00	0,00%
7- RECEITA DE OPERAÇÕES DE CRÉDITO		0,00	0,00	0,00	0,00	0,00%
8- OUTRAS RECEITAS PARA FINANCIAMENTO DO ENSINO		0,00	0,00	0,00	0,00	0,00%
9- TOTAL DAS RECEITAS ADICIONAIS PARA FINANCIAMENTO DO ENSINO (4+5+6+7+8)		4.010.000,00	4.010.000,00	1.562.876,65	3.587.432,59	89,46%
FUNDEB						
RECEITAS DO FUNDEB						
10- RECEITAS DESTINADAS AO FUNDEB						
10.1- Cota-Parte FPM Destinada ao FUNDEB - (20% de 2.1.1)		8.558.000,00	8.558.000,00	1.395.504,32	6.321.564,73	73,87%
10.2- Cota-Parte ICMS Destinada ao FUNDEB - (20% de 2.2)		5.200.000,00	5.200.000,00	794.653,81	3.749.246,72	72,10%
10.3- ICMS-Desoneração Destinada ao FUNDEB - (20% de 2.3)		3.000.000,00	3.000.000,00	579.732,99	2.280.903,70	76,03%
10.4- Cota-Parte IPI-Exportação Destinada ao FUNDEB - (20% de 2.4)		20.000,00	20.000,00	2.082,07	7.287,24	36,44%
10.5- Cota-Parte ITR ou ITR Anequidado Destinadas ao FUNDEB - (70% de (1.5 - 1.5.5))		16.000,00	16.000,00	2.003,57	7.646,80	47,76%
10.6- Cota-Parte IPVA Destinada ao FUNDEB - (20% de 2.6)		3.200.000,00	3.200.000,00	177,37	290,52	9,08%
10.7- Cota-Parte IPVA Destinada ao FUNDEB - (20% de 2.6)		320.000,00	320.000,00	16.854,57	276.136,75	86,31%
11- RECEITAS RECEBIDAS DO FUNDEB		28.050.000,00	28.050.000,00	4.896.470,68	23.486.566,36	83,73%
11.1- Transferências de Recursos do FUNDEB		22.000.000,00	22.000.000,00	3.863.832,53	17.722.473,35	80,56%
11.2- Complementação de União ao FUNDEB		6.000.000,00	6.000.000,00	1.020.453,58	5.702.531,65	95,04%
11.3- Receita de Aplicação Financeira dos Recursos do FUNDEB		50.000,00	50.000,00	12.184,57	61.561,36	123,12%
12- RESULTADO LÍQUIDO DAS TRANSFERÊNCIAS DO FUNDEB (11.1 - 10)		13.442.000,00	13.442.000,00	2.488.238,21	11.400.908,62	84,82%

(SE RESULTADO LÍQUIDO DA TRANSFERÊNCIA (12) > 0) = ACRESCIMO RESULTANTE DAS TRANSFERÊNCIAS DO FUNDEB
 (SE RESULTADO LÍQUIDO DA TRANSFERÊNCIA (12) < 0) = DECRÉSCIMO RESULTANTE DAS TRANSFERÊNCIAS DO FUNDEB



MUNICÍPIO DE SÃO JOSÉ DO BONFIM
RELATÓRIO RESUMIDO DA EXECUÇÃO ORÇAMENTÁRIA
DEMONSTRATIVO DAS DESPESAS COM MANUTENÇÃO E DESENVOLVIMENTO DO ENSINO
ORÇAMENTOS FISCAL E DA SEGURIDADE SOCIAL
JANEIRO A AGOSTO DE 2014/BIMESTRE: JULHO E AGOSTO

RREO - ANEXO VIII (LDB, art. 7º)

DESPESAS DO FUNDEB	DOTAÇÃO INICIAL	DOTAÇÃO ATUALIZADA (d)	DESPESAS LIQUIDADAS		%	
			No Bimestre	Até o Bimestre (e)		
13- PAGAMENTO DOS PROFISSIONAIS DO MAGISTÉRIO	16.950.000,00	21.648.000,00	3.947.560,89	15.673.566,21	72,50%	
13.1- Com Educação Infantil	2.835.000,00	5.136.000,00	772.506,41	2.915.916,91	56,79%	
13.2- Com Ensino Fundamental	14.115.000,00	16.512.000,00	3.175.054,48	12.756.649,30	77,26%	
14- OUTRAS DESPESAS	11.064.000,00	10.654.500,00	1.809.587,38	6.554.814,96	61,52%	
14.1- Com Educação Infantil	2.454.000,00	1.886.000,00	483.956,45	1.068.396,37	57,20%	
14.2- Com Ensino Fundamental	8.610.000,00	8.768.500,00	1.325.630,93	5.486.418,59	63,43%	
15- TOTAL DAS DESPESAS DO FUNDEB (13 + 14)	28.014.000,00	32.302.500,00	5.757.148,27	22.238.381,17	68,81%	
VALOR						
DEDUÇÕES PARA FINS DE LIMITE DO FUNDEB PARA PAGAMENTO DOS PROFISSIONAIS DO MAGISTÉRIO						
17- RESTOS A PAGAR INSCRITOS NO EXERCÍCIO SEM DISPONIBILIDADE FINANCEIRA DE RECURSOS DO FUNDEB						0,00
17- DESPESAS CUSTEADAS COM O SUPERÁVIT FINANCEIRO, DO EXERCÍCIO ANTERIOR, DO FUNDEB						0,00
18- TOTAL DAS DEDUÇÕES CONSIDERADAS PARA FINS DE LIMITE DO FUNDEB (16 + 17)						0,00
19- MÍNIMO DE 60% DO FUNDEB NA REMUNERAÇÃO DO MAGISTÉRIO COM EDUCAÇÃO INFANTIL E ENSINO FUNDAMENTAL ¹ ((13 - 15) / (13 + 100) %)						66,73
VALOR						
CONTROLE DA UTILIZAÇÃO DE RECURSOS NO EXERCÍCIO SUBSEQUENTE						
20 - RECURSOS RECEBIDOS DO FUNDEB EM 2013 QUE NÃO FORAM UTILIZADOS						0,00
21 - DESPESAS CUSTEADAS COM O SALDO DO ITEM 20 ATÉ O 1º TRIMESTRE DE 2014 ²						0,00
MANUTENÇÃO E DESENVOLVIMENTO DO ENSINO - DESPESAS CUSTEADAS COM A RECEITA RESULTANTE DE IMPOSTOS E RECURSOS DO FUNDEB						
RECEITAS COM AÇÕES TÍPICAS DE MDE	PREVISÃO INICIAL	PREVISÃO ATUALIZADA	RECEITAS REALIZADAS		%	
			No Bimestre	Até o Bimestre (c)	(c) = (b)/(a)x100	
22- IMPOSTOS E TRANSFERÊNCIAS DESTINADAS À MDE (25% de 31 ³)	11.542.500,00	11.542.500,00	1.925.823,16	8.482.976,51	73,49%	
DESPESAS COM AÇÕES TÍPICAS DE MDE						
23- EDUCAÇÃO INFANTIL	DOTAÇÃO INICIAL	DOTAÇÃO ATUALIZADA (d)	DESPESAS LIQUIDADAS		%	
			No Bimestre	Até o Bimestre (e)	(f) = (e)/(d)x100	
23.1- Despesas Custeadas com Recursos do FUNDEB	5.289.000,00	7.002.000,00	1.256.462,86	3.955.313,28	56,92%	
23.2- Despesas Custeadas com Outros Recursos de Impostos	5.289.000,00	7.002.000,00	1.256.462,86	3.955.313,28	56,92%	
24- ENSINO FUNDAMENTAL	32.297.100,00	39.041.600,00	6.999.043,89	27.098.794,13	69,41%	
24.1- Despesas Custeadas com Recursos do FUNDEB	22.725.900,00	25.300.500,00	4.500.685,41	18.243.067,89	72,11%	
24.2- Despesas Custeadas com Outros Recursos de Impostos	9.572.100,00	13.741.100,00	2.498.358,48	8.855.636,24	64,45%	
25- ENSINO MÉDIO	0,00	0,00	0,00	0,00	0,00%	
26- ENSINO SUPERIOR	106.000,00	586.000,00	0,00	0,00	0,00%	
27- ENSINO PROFISSIONAL NÃO INTEGRADO AO ENSINO REGULAR	0,00	0,00	0,00	0,00	0,00%	
28- OUTRAS	-710.000,00	3.120.000,00	-659.886,18	-1.765.385,44	56,58%	
29- TOTAL DAS DESPESAS COM AÇÕES TÍPICAS DE MDE (23+24+25+26+27+28)	36.982.100,00	43.509.600,00	7.595.618,57	29.318.631,97	67,38%	
VALOR						
DEDUÇÕES CONSIDERADAS PARA FINS DE LIMITE CONSTITUCIONAL						
30- RESULTADO LÍQUIDO DAS TRANSFERÊNCIAS DO FUNDEB = (12)						11.400.908,62
31- DESPESAS CUSTEADAS COM A COMPLEMENTAÇÃO DO FUNDEB NO EXERCÍCIO						5.702.531,65
32- RECEITA DE APLICAÇÃO FINANCEIRA DOS RECURSOS DO FUNDEB ATÉ O BIMESTRE = (20 N)						61.561,36
33- DESPESAS CUSTEADAS COM O SUPERÁVIT FINANCEIRO, DO EXERCÍCIO ANTERIOR, DO FUNDEB						0,00
34- DESPESAS CUSTEADAS COM O SUPERÁVIT FINANCEIRO, DO EXERCÍCIO ANTERIOR, DE OUTROS RECURSOS DE IMPOSTOS						0,00
35- RESTOS A PAGAR INSCRITOS NO EXERCÍCIO SEM DISPONIBILIDADE FINANCEIRA DE RECURSOS DE IMPOSTOS VINCULADOS AO ENSINO ⁴						0,00
36- CANCELAMENTO, NO EXERCÍCIO, DE RESTOS A PAGAR INSCRITOS COM DISPONIBILIDADE FINANCEIRA DE RECURSOS DE IMPOSTOS VINCULADOS AO ENSINO = (46 A)						0,00
37- TOTAL DAS DEDUÇÕES CONSIDERADAS PARA FINS DE LIMITE CONSTITUCIONAL (30 - 31 - 32 - 33 + 34 + 35 + 36)						17.165.001,63
38- TOTAL DAS DESPESAS PARA FINS DE LIMITE ((23 + 24) - (37))						13.919.615,28
39- MÍNIMO DE 25% DAS RECEITAS RESULTANTES DE IMPOSTOS EM MDE ⁵ ((38) / (33) x 100) %						41,02
OUTRAS INFORMAÇÕES PARA CONTROLE						
OUTRAS DESPESAS CUSTEADAS COM RECEITAS ADICIONAIS PARA FINANCIAMENTO DO ENSINO	DOTAÇÃO INICIAL	DOTAÇÃO ATUALIZADA (d)	DESPESAS LIQUIDADAS		%	
			No Bimestre	Até o Bimestre (e)	(f) = (e)/(d)x100	
40- DESPESAS CUSTEADAS COM A APLICAÇÃO FINANCEIRA DE OUTROS RECURSOS DE IMPOSTOS VINCULADOS AO ENSINO	0,00	0,00	0,00	0,00	0,00	
41- DESPESAS CUSTEADAS COM A CONTRIBUIÇÃO SOCIAL DO SALÁRIO-EDUCAÇÃO	1.000.000,00	1.000.000,00	219.773,95	920.166,80	92,02	
42- DESPESAS CUSTEADAS COM OPERAÇÕES DE CRÉDITO	0,00	0,00	0,00	0,00	0,00	
43- DESPESAS CUSTEADAS COM OUTRAS RECEITAS PARA FINANCIAMENTO DO ENSINO	0,00	0,00	0,00	0,00	0,00	
FINANCIAMENTO DO ENSINO (40 + 41 + 42 + 43)	1.000.000,00	1.000.000,00	219.773,95	920.166,80	92,02	
RESTOS A PAGAR INSCRITOS COM DISPONIBILIDADE FINANCEIRA DE RECURSOS DE IMPOSTOS VINCULADOS AO ENSINO						
SALDO ATÉ O BIMESTRE			CANCELADO EM 2014(g)			
46- RESTOS A PAGAR DE DESPESAS COM MDE					0,00	

FLUXO FINANCEIRO DOS RECURSOS	VALOR	
	FUNDEF (h)	FUNDEB
47- SALDO FINANCEIRO EM 31 DE DEZEMBRO DE 2013	830.687,32	0,00
48- (+) INGRESSO DE RECURSOS ATÉ O BIMESTRE	23.425.005,00	0,00
49- (-) PAGAMENTOS FEITOS ATÉ O BIMESTRE	22.180.824,31	0,00
50- (-) RECEITA DE APLICAÇÃO FINANCEIRA DOS RECURSOS ATÉ O BIMESTRE	61.561,36	0,00
51- (-) SALDO FINANCEIRO NO EXERCÍCIO ATUAL	2.136.439,37	0,00

Fonte: Sistema de Contabilidade, Unidade Responsável: Secretária de Fazenda, Data da emissão: 02/10/2014 e hora de emissão: 15:40

¹ Limites mínimos anuais a serem cumpridos no encerramento do exercício.

² Art. 21, § 2º, Lei 11.494/2007: "Até 5% dos recursos recebidos à conta dos Fundos, inclusive relativos à complementação de União recebidos nos termos do §1º do art. 6º desta Lei, poderão ser utilizados no 1º trimestre do exercício imediatamente subsequente, mediante abertura de crédito adicional."


³ Caput do artigo 212 da CF/1988

⁴ Os valores referentes à parcela dos Restos a Pagar inscritos sem disponibilidade financeira vinculada à educação deverão ser informados somente no RREO do último bimestre do exercício.

⁵ Limites mínimos anuais a serem cumpridos no encerramento do exercício, no âmbito de atuação prioritária, conforme LDB, art. 11, V.


Marcos Roberto Brito Paesão
Prefeito Municipal


Antonio Rodrigues de Araújo
Secretário de Fazenda


José Wellington de Sá
Controlador CAC 134/20/07



MUNICÍPIO DE PACAJÁS
RELATÓRIO RESUMIDO DA EXECUÇÃO ORÇAMENTÁRIA
DEMONSTRATIVO DA RECEITA DE IMPOSTOS E DAS DESPESAS PRÓPRIAS COM AÇÕES E SERVIÇOS PÚBLICOS DE SAÚDE
ORÇAMENTOS FISCAL E DA SEGURIDADE SOCIAL
JANEIRO A AGOSTO DE 2014/BIMESTRE: JULHO E AGOSTO

RREO - ANEXO 12 (LC 141/2012, art. 35)

R\$ 1,00

RECEITAS	PREVISÃO INICIAL	PREVISÃO ATUALIZADA (a)	RECEITAS REALIZADAS	
			Até o Bimestre (b)	% (b/a)
RECEITA DE IMPOSTOS E TRANSFERÊNCIAS CONSTITUCIONAIS E LEGAIS (I)	46.170.000,00	46.170.000,00	33.931.906,03	73,49%
Impostos	3.380.000,00	3.380.000,00	2.324.082,36	68,76%
Multas, Juros de Mora e Dívida Ativa dos Impostos	0,00	0,00	0,00	0,00%
Receitas de Transferências Constitucionais e Legais	42.790.000,00	42.790.000,00	31.607.823,67	73,87%
Da União	26.110.000,00	26.110.000,00	18.784.122,38	71,94%
Do Estado	16.680.000,00	16.680.000,00	12.823.701,29	76,88%
TRANSFERÊNCIA DE RECURSOS DO SISTEMA ÚNICO DE SAÚDE-SUS (II)	11.040.000,00	11.040.000,00	5.695.167,39	51,59%
Da União para o Município	10.000.000,00	10.000.000,00	5.595.467,34	55,95%
Outras Receitas do SUS	1.040.000,00	1.040.000,00	99.700,05	9,59%
RECEITAS DE OPERAÇÕES DE CRÉDITO VINCULADAS À SAÚDE (III)	0,00	0,00	0,00	0,00%
OUTRAS RECEITAS ORÇAMENTÁRIAS	44.232.000,00	44.232.000,00	37.807.171,67	85,47%
(-) DEDUÇÃO PARA O FUNDEB	8.558.000,00	8.558.000,00	-6.321.225,57	-73,86%
TOTAL	110.000.000,00	110.000.000,00	71.113.019,52	64,65%

DESPESAS COM SAÚDE (Por Grupo de Natureza da Despesa)	DOTAÇÃO INICIAL	DOTAÇÃO ATUALIZADA (c)	DESPESAS LIQUIDADAS	
			Até o Bimestre (d)	% (d/c)
DESPESAS CORRENTES	17.100.000,00	21.702.600,00	13.186.952,30	60,76%
Pessoal e Encargos Sociais	8.802.000,00	14.069.700,00	9.737.236,76	69,21%
Juros e Encargos da Dívida	0,00	0,00	0,00	0,00%
Outras Despesas Correntes	8.298.000,00	7.632.900,00	3.449.715,54	45,20%
DESPESAS DE CAPITAL	3.633.000,00	2.362.800,00	1.344.089,12	56,89%
Investimentos	3.623.000,00	2.352.800,00	1.344.089,12	57,13%
Inversões Financeiras	10.000,00	10.000,00	0,00	0,00%
Amortização da Dívida	0,00	0,00	0,00	0,00%
TOTAL (IV)	20.733.000,00	24.065.400,00	14.531.041,42	60,38%

DESPESAS PRÓPRIAS COM AÇÕES E SERVIÇOS PÚBLICOS DE SAÚDE	DOTAÇÃO INICIAL	DOTAÇÃO ATUALIZADA	DESPESAS LIQUIDADAS	
			Até o Bimestre (e)	% (e)/(despesas com saúde)
DESPESAS COM SAÚDE	20.733.000,00	24.065.400,00	14.531.041,42	164,46%
(-) DESPESAS COM INATIVOS E PENSIONISTAS	0,00	0,00	0,00	0,00%
(-) DESPESAS CUSTEADAS COM OUTROS RECURSOS DESTINADOS À SAÚDE	11.040.000,00	11.040.000,00	5.695.167,39	64,46%
Recursos de Transferências do Sistema Único de Saúde - SUS	11.040.000,00	11.040.000,00	5.695.167,39	64,46%
Recursos de Operações de Crédito	0,00	0,00	0,00	0,00%
Outros Recursos	0,00	0,00	0,00	0,00%
(-) RP INSCRITOS NO EXERCÍCIO SEM DISPONIBILIDADE FINANCEIRA VINCULADA DE RECURSOS PRÓPRIOS ¹	0,00	0,00	0,00	0,00%
TOTAL DAS DESPESAS PRÓPRIAS COM AÇÕES E SERVIÇOS PÚBLICOS DE SAÚDE (V)	9.693.000,00	13.025.400,00	8.835.874,03	100,00%

CONTROLE DE RESTOS A PAGAR VINCULADOS À SAÚDE INSCRITOS EM EXERCÍCIOS ANTERIORES	RESTOS A PAGAR INSCRITOS COM DISPONIBILIDADE FINANCEIRA DE RECURSOS PRÓPRIOS VINCULADOS	
	Inscritos em Exercícios Anteriores	Cancelados em 2014 (f)
RESTOS A PAGAR DE DESPESAS PRÓPRIAS COM AÇÕES E SERVIÇOS PÚBLICOS DE SAÚDE (VII)	2.639.162,61	0,00

PARTICIPAÇÃO DAS DESPESAS COM AÇÕES E SERVIÇOS PÚBLICOS DE SAÚDE NA RECEITA DE IMPOSTOS LÍQUIDA E TRANSFERÊNCIAS CONSTITUCIONAIS E LEGAIS - LIMITE CONSTITUCIONAL 15%² [(VI - VII) / I] 26,04%

DESPESAS COM SAÚDE (Por Subfunção)	DOTAÇÃO INICIAL	DOTAÇÃO ATUALIZADA	DESPESAS LIQUIDADAS	
			Até o Bimestre (j)	% ((total j) / (total i))
Administração Geral	3.293.000,00	5.083.900,00	3.466.423,81	23,86%
Atenção Básica	7.281.000,00	7.689.000,00	3.707.486,34	25,51%
Assistência Hospitalar e Ambulatorial	8.016.000,00	9.381.500,00	6.333.603,15	43,59%
Suporte Profilático e Terapêutico	570.000,00	450.000,00	245.953,11	1,69%
Vigilância Epidemiológica	1.573.000,00	1.463.000,00	777.575,01	5,35%
TOTAL	20.733.000,00	24.065.400,00	14.531.041,42	100,00%

FONTE: Sistema de Contabilidade, Unidade Responsável: Secretária de Fazenda, Data da emissão 02/10/2014 e hora de emissão 15:50

¹ Essa linha apresentará valor somente no Relatório Resumido da Execução Orçamentária do último bimestre do exercício.

² Limite anual mínimo a ser cumprido no encerramento do exercício.

Marco Roberto Brito Tabão
Prefeito Municipal

Antonio Rodrigues de Araújo
Secretário de Fazenda

José Wellington de Silva
Contador CRF nº 3420/0-7

REO - ANEXO 13 (Lei no. 11.079 de 30.12.2004, arts 22, 25 e 28)

R\$ 1,00

ESPECIFICAÇÃO	SALDO TOTAL EM 31 DE DEZEMBRO DO EXERCÍCIO ANTERIOR (a)	REGISTROS EFETUADOS EM EXERCÍCIO ATUAL		SALDO TOTAL (C)=(a+b)
		No bimestre (b)	ate o bimestre (c)	
TOTAL DE ATIVOS				
Direitos futuros				
Ativos contabilizados na SPE				
Contrapartida para provisos de PPP				
TOTAL DE PASSIVOS(f)				
Obrigações não relacionadas a serviços				
Contrapartida para ativos da SPE				
Provisões de PPP				
GAZANTIAS DE PPP (II)				
SALDO LÍQUIDO DE PASSIVOS DE PPP (III) = (f-ii)				
PASSIVOS CONTINGENTES				
Contingências financeiras				
Riscos não provisionados				
Outros passivos contingentes				
ATIVOS CONTINGENTES				
Serviços futuros				
Outros ativos contingentes				



Despesas de PPP	EXERCÍCIO ANTERIOR	EXERCÍCIO CORRENTE (EC)	<EC + 1>	<EC + 2>	<EC + 3>	<EC + 4>	<EC + 5>	<EC + 6>	<EC + 7>	<EC + 8>	<EC + 9>
	Do ente federado										
Das estatais não dependentes											
TOTAL DAS DESPESAS											
RECEITA CORRENTE LÍQUIDA(RCL)											
TOTAL DAS DESPESAS / RCL (%)											

NOTA:

FONTE: SISTEMA: ASPEC Informática - UNIDBOR RESPONSÁVEL: Prefeitura Municipal de Pacajus - DATA DA EMISSÃO: 02/10/2014 - NÚM. DA EMISSÃO: 16123358


 Marcos Roberto Brito Paixão
 Prefeito Municipal


 José Wellington da Silva
 Contador CRC CE 134209/7

~~~~
 Sec. Geral da Fazenda
 Portaria: 01/2014



MUNICÍPIO DE PACAJUS
DEMONSTRATIVO SIMPLIFICADO DO RELATÓRIO RESUMIDO DA EXECUÇÃO ORÇAMENTÁRIA
ORÇAMENTOS FISCAL E DA SEGURIDADE SOCIAL
JANEIRO A AGOSTO DE 2014/8 BIMESTRE: JULHO E AGOSTO

URF, Art. 48 - Anexo XIV

R\$ 1,00

BALANÇO ORÇAMENTÁRIO - RECEITAS		No Bimestre	Até o Bimestre
Previsão Inicial da Receita			110.000.000,00
Previsão Atualizada da Receita			110.000.000,00
Receitas Realizadas	16.804.889,43		71.113.019,52
Déficit Orçamentário			0,00
Saldos de Exercícios Anteriores			5.146.229,15
BALANÇO ORÇAMENTÁRIO - DESPESAS		No Bimestre	Até o Bimestre
Dotação Inicial			110.000.000,00
Dotação Atualizada			110.000.000,00
Despesas Empenhadas	17.367.228,21		86.832.631,35
Despesas Liquidadas	16.791.603,06		66.038.476,60
Superávit Orçamentário			5.074.542,92
DESPESAS POR FUNÇÃO/SUBFUNÇÃO		No Bimestre	Até o Bimestre
Despesas Empenhadas	17.367.228,21		86.832.631,35
Despesas Liquidadas	16.791.603,06		66.038.476,60
RECEITA CORRENTE LÍQUIDA - RCL			Até o Bimestre
Receita Corrente Líquida			100.673.003,66

RECEITAS/DESPESAS DOS REGIMES DE PREVIDÊNCIA		No Bimestre	Até o Bimestre
Regime Próprio de Previdência Social dos Servidores Públicos			
Receitas Previdenciárias (III)	935.656,87		6.058.934,11
Despesas Previdenciárias (IV)	372.340,64		1.458.475,19
Resultado Previdenciário (III - IV)	563.316,23		4.600.458,92

RESULTADOS NOMINAL E PRIMÁRIO		Meta Fixada no Anexo de Metas Fiscais da LDO (a)	Resultado Apurado Até o Bimestre (b)	% em Relação à Meta (b/a)
Resultado Nominal	3.000.000,00	0,00	0,00	0,00%
Resultado Primário	500.000,00	4.587.893,73	917,58%	

MOVIMENTAÇÃO DOS RESTOS A PAGAR		Inscrição	Cancelamento Até o Bimestre	Pagamento Até o Bimestre	Saldo a Pagar
POR PODER					
RESTOS A PAGAR PROCESSADOS					
Poder Executivo	12.065.356,89		0,00	4.973.864,20	7.091.492,69
Poder Legislativo	12.065.356,89		0,00	4.973.864,20	7.091.492,69
	0,00		0,00	0,00	0,00
RESTOS A PAGAR NÃO-PROCESSADOS					
Poder Executivo	1.031.378,26		946.179,19	0,00	85.199,07
Poder Legislativo	1.031.378,26		946.179,19	0,00	85.199,07
	0,00		0,00	0,00	0,00
TOTAL	13.096.735,15		946.179,19	4.973.864,20	7.176.691,76

DESPESAS COM MANUTENÇÃO E DESENVOLVIMENTO DO ENSINO - MDE	Valor Apurado Até o Bimestre	Limite Constitucional Anual	
		% Mínimo a Aplicar no Exercício	% Aplicado Até o Bimestre
Mínimo Anual de 25% das Receitas de Impostos na Manutenção e Des. do Ensino	13.919.015,78	25%	41,02%
Mínimo Anual de 60% do FUNDEB na Remuneração dos Professores do Ensino Fundamental	15.673.566,21	60%	66,73%

RECEITAS DE OPERAÇÕES DE CRÉDITO E DESPESAS DE CAPITAL		Valor Apurado Até o Bimestre	Saldo não Realizado
Receita de Operação de Crédito		0,00	3.000.000,00
Despesa de Capital Líquida		6.232.775,62	1.494.195,08

PROJEÇÃO ATUARIAL DOS REGIMES DE PREVIDÊNCIA		Exercício	10º Exercício	20º Exercício	35º Exercício
Regime Próprio de Previdência Social dos Servidores Públicos					
Repasso da Contribuição Patronal (III)	0,00	0,00	0,00	0,00	0,00
Receitas Previdenciárias (IV)	0,00	0,00	0,00	0,00	0,00
Despesas Previdenciárias (V)	0,00	0,00	0,00	0,00	0,00
Resultado Previdenciário (IV - V)	0,00	0,00	0,00	0,00	0,00
Repasso Recebido para Cobertura de Déficit do RPPS (VI)	0,00	0,00	0,00	0,00	0,00



MUNICÍPIO DE PACAJUS
DEMONSTRATIVO SIMPLIFICADO DO RELATÓRIO RESUMIDO DA EXECUÇÃO ORÇAMENTÁRIA
ORÇAMENTOS FISCAL E DA SEGURIDADE SOCIAL
JANEIRO A AGOSTO DE 2014/BIMESTRE: JULHO E AGOSTO

LR, Art. 48 - Anexo XIV

R\$ 1,00

RECEITA DA ALIENAÇÃO DE ATIVOS E APLICAÇÃO DOS RECURSOS		Valor Apurado Até o Bimestre	Saldo não Realizado	
Receita de Capital Resultante da Alienação de Ativos		0,00	50.000,00	
Aplicação dos Recursos de Alienação de Ativos		0,00	0,00	
DESPESAS COM AÇÕES E SERVIÇOS PÚBLICOS DE SAÚDE		Valor Apurado Até o Bimestre	Limite Constitucional Anual	
			% Mínimo a Aplicar no Exercício	% Aplicado Até o Bimestre
Despesas Próprias com Ações e Serviços Públicos de Saúde		8.835.874,03	15%	26,04%
DESPESAS DE CARÁTER CONTINUADO DERIVADAS DE PPP'S CONTRATADAS		VALOR APURADO NO EXERCÍCIO CORRENTE		
Total das Despesas / RCL (%)		0,00		

FONTE: Sistema de Contabilidade, Unidade Responsável: Secretana de Fazenda, Data da emissão 06/08/2014 e hora de emissão 16:00


Marcos Roberto Brito Paixão
Prefeito Municipal


Antonio Rodrigues de Araújo
Secretário de Fazenda


José Wellington da Silva
Contador LRC DE 13420/O-7