



Ofício nº. 477A/2014.

Pacajus, 20 de Novembro de 2014.


Senhor Presidente,

Estamos encaminhando o Relatório Resumido da Execução Orçamentária (RREO) a esse colendo Tribunal de Contas dos Municípios, nos termos da Lei Complementar Nº. 101/2000 e Instrução Normativa Nº. 03/2000.

Informamos que o RREO ora encaminhado, refere-se ao Quinto Bimestre do Exercício Financeiro de 2014, tendo sido elaborado de acordo com as especificações contidas na Portaria Nº. 407/2011 da Secretaria do Tesouro Nacional.

Informamos ainda, que o presente RREO está publicado na Internet, conforme determina o art. 48 da Lei Complementar Nº. 101/2000, no endereço [www.pacajus.ce.gov.br](http://www.pacajus.ce.gov.br).

Atenciosamente

  
Marcos Roberto Brito Paixão  
Prefeito Municipal

Ilmo. Conselheiro  
Francisco de Paula Rocha Aguiar  
Presidente do Tribunal de Contas dos Municípios do Estado do Ceará  
Fortaleza – CE

Rua Guarany, 600 - Altos - Centro - Pacajus - Ceará  
CNPJ: 07.384.407/0001-09 Pabx: (85) 33481077 / Fax: (85) 3348.1678  
[www.pacajus.ce.gov.br](http://www.pacajus.ce.gov.br)



## **DECLARAÇÃO DE PUBLICAÇÃO DO RELATÓRIO RESUMIDO DA EXECUÇÃO ORÇAMENTÁRIA**

Declaro, sob as penas da Lei, que o Relatório Resumido da Execução Orçamentária, do Município de Pacajus no Estado do Ceará, relativo ao 5º bimestre do Exercício Financeiro de 2014, foi publicado em 20 de Novembro de 2014, no flanelógrafo da Prefeitura Municipal de Pacajus, e ficará afixado pelo período de 60 dias, bem como no site [www.pacajus.ce.gov.br](http://www.pacajus.ce.gov.br), por prazo indeterminado, contendo os elementos dispostos nos arts. 52 e 53 da Lei Complementar n°. 101, de 04 de maio 2000.

Pacajus – CE, 20 de Novembro de 2014.

Marcos Roberto Brito Paixão  
Prefeito Municipal

José Wellington da Silva  
Contador  
CRC 13.420/O-7

Rua Guarany, 600 - Altos - Centro - Pacajus - Ceará  
CNPJ: 07.384.407/0001-09 Pabx: (85) 33481077 / Fax: (85) 3348.1678  
[www.pacajus.ce.gov.br](http://www.pacajus.ce.gov.br)

RELATORIO RESUMO DA EXECUÇÃO ORÇAMENTÁRIA  
ORÇAMENTOS FISCAL E DA SEGURIDADE SOCIAL  
5º Bimestre de 2014 (Setembro a Outubro)

REDO - ANEXO I (LRF, Art. 52, inciso I, alínea 'a' e 'b' do inciso II e 5.10.)

02.1.00

RECEITAS ORÇAMENTÁRIAS	PREVISÃO INICIAL	PREVISÃO ATUALIZADA (a)	RECEITAS REALIZADAS			SALDO A REALIZAR (a-c)
			NO BIMESTRE (b)	% d/a	ATÉ O BIMESTRE (c)	
RECEITAS (parcelas para-orçamentárias) (1)	106.280.000,00	106.280.000,00	15.287.922,08	14,38	83.221.613,53	23.058.386,47
RECEITAS CORRENTES	89.130.000,00	89.130.000,00	15.287.922,08	17,15	81.501.216,57	7.626.783,43
RECEITA TRIBUTÁRIA	4.000.000,00	4.000.000,00	3.774.002,68	18,10	3.956.288,70	963.211,80
Impostos	3.300.000,00	3.300.000,00	681.782,52	18,61	2.144.258,13	805.248,87
Taxas	620.000,00	620.000,00	81.270,18	9,87	312.033,07	319,94
RECEITA DE CONTRIBUIÇÕES	3.800.000,00	3.800.000,00	171.464,17	4,57	3.137.992,50	662.007,50
Contribuições sociais	2.000.000,00	2.000.000,00	143.618,76	7,18	1.891.715,42	94,54
Contribuições de iluminação pública	1.800.000,00	1.800.000,00	31.845,41	1,88	1.245.275,08	69,18
RECEITA PATRONAL	1.700.000,00	1.700.000,00	284.018,20	16,71	1.268.748,51	104,04
Receitas tributárias	3.000,00	3.000,00	0,00	0,00	0,00	0,00
Receitas de valores mobiliários	1.653.000,00	1.653.000,00	284.018,20	17,18	1.268.748,51	105,87
RECEITA DE SERVIÇOS	40.000,00	40.000,00	0,00	0,00	0,00	0,00
RECEITA DE VALORES PATRIMONIAIS	220.000,00	220.000,00	321.840,89	146,79	321.840,89	146,79
RECEITAS DE OUTROS VALORES PATRIMONIAIS	78.572.000,00	78.572.000,00	13.659.025,73	17,45	72.142.745,76	92,84
TRANSFERÊNCIAS INTERGOVERNAMENTAIS	78.137.000,00	78.137.000,00	13.658.045,73	17,51	72.137.765,76	93,04
TRANSFERÊNCIAS DE CONTAS	339.000,00	339.000,00	9.980,00	2,95	9.980,00	2,95
OUTRAS RECEITAS CORRENTES	888.000,00	888.000,00	81.370,21	9,13	495.021,11	55,81
Multa e juros de mora	488.000,00	488.000,00	44.080,58	9,42	209.544,83	44,72
Indenizações e ressarcimentos	110.000,00	110.000,00	879,70	0,80	75.619,84	69,75
Recursos da dívida ativa	300.000,00	300.000,00	36.510,05	12,20	166.846,48	55,55
Recursos de outras fontes	10.000,00	10.000,00	0,00	0,00	43.810,16	438,10
RECEITAS DE CAPITAL	17.150.000,00	17.150.000,00	0,00	0,00	1.218.375,96	10,07
OPERAÇÕES DE CRÉDITO	3.000.000,00	3.000.000,00	0,00	0,00	0,00	0,00
Operações de crédito internas	3.000.000,00	3.000.000,00	0,00	0,00	0,00	0,00
ALICIAÇÃO DE BENS	50.000,00	50.000,00	0,00	0,00	0,00	0,00
Alienação de bens móveis	50.000,00	50.000,00	0,00	0,00	0,00	0,00
TRANSFERÊNCIAS DE CAPITAL	14.100.000,00	14.100.000,00	0,00	0,00	1.218.375,96	12,19
TRANSFERÊNCIAS DE CONTAS	1.720.000,00	1.720.000,00	0,00	0,00	3.410.803,00	91,63
RECEITAS (para-orçamentárias) (II)	3.720.000,00	3.720.000,00	621.474,93	6,72	3.410.803,00	91,63
RECEITAS CORRENTES	20.000,00	20.000,00	0,00	0,00	0,00	0,00
OUTRAS RECEITAS CORRENTES	20.000,00	20.000,00	0,00	0,00	0,00	0,00
Multa e juros de mora	20.000,00	20.000,00	0,00	0,00	0,00	0,00
RECEITAS DE CAPITAL	0,00	0,00	0,00	0,00	0,00	0,00

SUBTOTAL DAS RECEITAS (III) = (I + II)	110.000.000,00		110.000.000,00		15.519.397,01		14,11		86.632.416,53		78,76		23.367.583,47	
OPERAÇÕES DE CRÉDITO / REFINANCIAMENTO (IV)														
OPERAÇÕES DE CRÉDITO INTERNAS														
Para refinanciamento da dívida mobiliária														
Para refinanciamento da dívida contratual														
OPERAÇÕES DE CRÉDITO EXTERNAS														
Para refinanciamento da dívida mobiliária														
Para refinanciamento da dívida contratual														
SUBTOTAL COM REFINANCIAMENTO (V) = (III + IV)														
DEFICIT (VI)														
TOTAL (VII) = (V+VI)														
SALDOS DE EXERCÍCIOS ANTERIORES (utilizados para créditos adicionais) Superávit financeiro Redução de créditos adicionais														
DESPESAS ORÇAMENTÁRIAS	DOTAÇÃO INICIAL (d)	CREDITOS ADICIONAIS (*) (e)	DOTAÇÃO ATUALIZADA (f)=(d+e)	DESPESAS EMPENHADAS		DESPESAS LIQUIDADAS		SALDO A LIQUIDAR (f-g)						
				NO BIMESTRE	ATE O BIMESTRE	NO BIMESTRE	ATE O BIMESTRE	% (g/f)						
DESPESAS (preço unit. intr. orçamentário)(VIII)	106.200.000,00	-1.220.000,00	105.000.000,00	7.207.631,07	89.205.849,82	17.239.875,32	80.089.874,97	76,22						
DESPESAS CORRENTES	77.685.000,00	16.170.699,30	93.855.699,30	5.838.433,47	82.802.749,27	15.610.890,86	74.990.993,58	79,90						
Pessoal e encargos no	44.428.669,40	16.278.329,82	60.636.999,22	1.638.585,70	57.070.899,04	10.130.513,23	52.487.075,52	86,56						
Juros e encargos de d	20.000,00	-20.000,00	0,00	0,00	0,00	0,00	0,00	0,00						
OUTRAS DESPESAS CORRE	33.226.310,60	-17.300.669,30	15.925.641,30	4.139.847,77	25.781.850,23	5.480.277,62	22.503.978,06	57,74						
DESPESAS DE CAPITAL	24.355.000,00	-17.300.669,30	7.054.330,70	1.369.197,60	8.402.100,53	1.628.984,46	5.098.884,33	72,80						
IMPOSTOS	23.432.000,00	-17.018.669,30	6.413.330,70	1.248.752,18	5.201.655,11	1.554.036,42	4.721.509,83	73,58						
Investimentos	67.500,00	-37.300,00	30.200,00	0,00	0,00	0,00	0,00	0,00						
Transferências financeiras	875.500,00	-334.500,00	540.500,00	120.445,42	508.445,44	74.948,04	367.371,56	67,97						
Amortização de dívida	500.000,00	0,00	500.000,00	0,00	0,00	0,00	0,00	0,00						
Reserva de contingência	500.000,00	0,00	500.000,00	0,00	0,00	0,00	0,00	0,00						

H



Reserva de RPPS	3.700.000,00	0,00	3.700.000,00	0,00	0,00	0,00	3.700.000,00
DESPESAS (fretes)							
ORÇAMENTARIAS(LX)	3.270.000,00	1.220.000,00	4.940.000,00	0,00	4.834.412,60	222.309,15	3.420.386,10
DESPESAS CORRENTES	2.550.000,00	1.220.000,00	3.740.000,00	0,00	3.635.559,93	15.042,53	2.497.661,68
Pessoal e encargos so	2.550.000,00	1.220.000,00	3.740.000,00	0,00	3.635.559,93	15.042,53	2.497.661,68
DESPESAS DE CAPITAL	1.200.000,00	0,00	1.200.000,00	0,00	1.198.872,67	217.266,62	922.924,72
Amortização de dívida	1.200.000,00	0,00	1.200.000,00	0,00	1.198.872,67	217.266,62	922.924,72
SUBTOTAL DAS DESPESAS(L)=V(L)+LX	110.000.000,00	0,00	110.000.000,00	7.207.631,07	94.040.262,42	17.472.184,47	83.510.661,07
AMORTIZAÇÃO DA DÍVIDA REFINANCIAMENTO (XI)							
AMORT. DA DÍVIDA INT							
DÍVIDA MOBILIÁRIA							
OUTRAS DÍVIDAS							
AMORT. DA DÍVIDA EXT							
DÍVIDA MOBILIÁRIA							
OUTRAS DÍVIDAS							
SUBTOTAL COM REFINANCI MENTO (XII)=(XII)+XI	110.000.000,00	0,00	110.000.000,00	7.207.631,07	94.040.262,42	17.472.184,47	83.510.661,07
SUPERAVIT (XIII)	-	-	-	-	-	-	3.121.355,46
TOTAL (XIV)=(XII)+(XIII)	110.000.000,00	0,00	110.000.000,00	7.207.631,07	94.040.262,42	17.472.184,47	86.631.016,53

FONTE: SISTEMA: Aspect Informativa - UNIDADE RESPONSÁVEL: Prefeitura Municipal de Pacajus - DATA DA EMISSÃO:05/12/2014 - HORA DA EMISSÃO:16:27:07

NOTAS: (\*) - No rodapé da SIM treatres colunas para reduções de dotações. Por este motivo, as reduções foram deduzidas na própria coluna de "Créditos adicionais", motivo pelo qual esta coluna poderia conter valores negativos, não sendo portanto nenhuma erro ser exibido valores negativos na coluna "Créditos adicionais".

RELATÓRIO RESUMIDO DA EXECUÇÃO ORÇAMENTÁRIA  
BALANÇO ORÇAMENTÁRIO  
ORÇAMENTOS FISCAL E DA SEGURIDADE SOCIAL  
9º Bimestre de 2014 (Setembro a Outubro)



**Marcus Roberto Brito Pinão**  
Prefeito Municipal



**José Wellington da Silva**  
Contador / R.C. CE 134200-7



**Antonio Rodrigues de Araújo**  
Secretário de Fazenda  
Portaria: 01/2014

REEO - Anexo 2 (LRF, Art.52, inciso II, alínea "c")

FUNÇÃO / SUBFUNÇÃO	DOTAÇÃO INICIAL	DOTAÇÃO ATUALIZADA (a)	DESPESAS EMPENHADAS		DESPESAS LIQUIDADAS		%	%	SALDO ANUAL (1-a-b)
			NO BIMESTRE	ATÉ O BIMESTRE	NO BIMESTRE	ATÉ O BIMESTRE (b)			
<b>DESPESAS (EXCETO TÍTULOS ORÇAMENTÁRIOS) (1)</b>	<b>106.280.000,00</b>	<b>105.060.000,00</b>	<b>7.207.837,07</b>	<b>89.205.849,82</b>	<b>17.239.875,32</b>	<b>80.089.974,97</b>	<b>95,90</b>	<b>76,23</b>	<b>24.970.125,03</b>
LEGISLATIVA	3.438.489,40	3.553.816,22	3.840,00	1.273.562,62	284.896,29	2.617.204,36	3,13	79,65	936.495,86
Ação Legislativa	3.438.489,40	3.553.816,22	3.840,00	1.273.562,62	284.896,29	2.617.204,36	3,13	79,65	936.495,86
ADMINISTRAÇÃO	10.586.410,60	8.457.333,80	332.260,76	7.701.483,04	1.384.636,82	6.872.227,36	8,23	80,25	1.585.613,44
Planejamento e Orçamento	35.000,00	0,00	0,00	0,00	0,00	0,00	0,00	0,00	0,00
Administração Geral	7.901.410,60	8.248.993,80	332.260,76	7.684.833,94	1.384.636,82	6.855.272,36	8,11	83,12	1.382.523,44
Administração Financeira	1.000.000,00	6.600,00	0,00	6.600,00	0,00	6.600,00	0,01	100,00	0,00
Controle Interno	130.000,00	29.500,00	0,00	0,00	0,00	0,00	0,00	0,00	29.500,00
Tecnologia da Informação	500.000,00	0,00	0,00	0,00	0,00	0,00	0,00	0,00	16.500,00
Formação de Recursos Humanos	115.000,00	16.500,00	0,00	0,00	0,00	0,00	0,00	0,00	112.000,00
Comunicação Social	900.000,00	133.140,00	0,00	10.030,00	0,00	10.030,00	0,01	7,61	25.000,00
Defesa Civil	25.000,00	25.000,00	0,00	0,00	0,00	0,00	0,00	0,00	25.000,00
ASSISTÊNCIA SOCIAL	4.051.000,00	4.759.800,00	-8.834,46	3.070.000,60	532.305,43	2.660.935,30	3,49	52,90	2.068.889,70
Administração Geral	1.496.000,00	2.438.700,00	-177.990,77	2.092.978,31	385.881,82	1.838.020,47	2,40	75,43	598.678,53
Formação de Recursos Humanos	25.000,00	25.000,00	0,00	0,00	0,00	0,00	0,00	0,00	25.000,00
Assistência ao Idoso	20.000,00	38.000,00	1.500,00	20.625,00	1.500,00	20.625,00	0,02	68,75	9.375,00
Assistência à Criança e ao A	445.000,00	491.000,00	35.661,65	219.382,96	31.804,75	186.328,62	0,22	37,84	306.471,38
Assistência Social	1.831.000,00	1.691.100,00	132.194,06	734.689,73	133.318,11	612.997,24	0,73	36,45	1.078.027,73
Alimentação e Nutrição	209.000,00	59.000,00	0,00	0,00	0,00	0,00	0,00	0,00	39.000,00
Atendimento ao Regime Es	3.500.000,00	3.174.100,00	440.228,10	2.389.208,42	347.121,31	1.805.596,50	2,16	43,97	2.122.593,50
PREVENÇÃO SOCIAL	894.000,00	2.686.000,00	40.477,21	1.649.735,98	739.922,53	646.314,71	0,77	52,04	595.765,29
Administração Geral	894.000,00	2.686.000,00	40.477,21	1.649.735,98	739.922,53	646.314,71	0,77	52,04	595.765,29
SANDE	2.033.000,00	22.817.848,00	1.273.337,31	20.378.201,94	4.788.306,53	18.964.327,66	22,71	87,77	3.948.312,34
Administração Geral	2.033.000,00	22.817.848,00	1.273.337,31	20.378.201,94	4.788.306,53	18.964.327,66	22,71	87,77	3.948.312,34
Ação Básica	7.481.000,00	7.781.900,00	471.491,38	6.003.964,94	1.385.841,11	5.691.127,52	6,63	78,19	1.512.772,42
Assistência Hospitalar e Ad	6.026.000,00	9.176.200,00	514.726,70	8.544.004,27	1.844.021,63	8.177.624,78	9,39	89,12	998.575,25
SupORTE Profissionais e Terapê	570.000,00	308.000,00	51.170,06	377.274,24	48.403,83	79.293,56,94	0,35	73,46	105.646,06
Vigilância Epidemiológica	1.373.000,00	1.141.000,00	-115.601,09	970.515,27	169.678,90	947.553,91	1,13	82,87	195.746,09
TABALHO	55.000,00	55.000,00	0,00	0,00	0,00	0,00	0,00	0,00	55.000,00

FUNÇÃO / SUBFUNÇÃO	DOTAÇÃO INICIAL	DOTAÇÃO ADICIONAL (a)	DESPESAS EMPENHADAS		DESPESAS LIQUIDADAS		%	%	SALDO
			NO BIMESTRE	ATE O BIMESTRE	NO BIMESTRE	ATE O BIMESTRE (b)			
Empenhabilidade	55.000,00	51.000,00	0,00	0,00	0,00	0,00	0,00	55.000,00	
Educação	35.530,00	42.011,54	0,00	38.687.919,73	0,00	41,78	83,05	7.130,80	
Administração Geral	2.999.000,00	2.111.000,00	278.578,21	1.510.262,68	299.374,00	1,44	56,54	922.151,91	
Formação de Recursos Humanos	100.000,00	78.240,00	11.800,00	19.126,18	11.014,12	0,07	79,70	20.951,72	
Alimentação e Nutrição	1.590.000,00	1.580.000,00	274.494,59	1.119.939,24	56.188,28	0,14	60,51	623.972,20	
Educação Superior	106.000,00	676.500,00	92.253,20	670.278,60	91.257,70	0,80	99,08	6.221,40	
Educação Básica	30.847.100,00	37.556.800,00	2.918.495,20	35.252.800,83	6.659.057,62	38,33	85,23	5.547.279,53	
CULTURA	1.931.000,00	703.568,18	39.877,13	547.853,57	55.119,89	0,16	66,43	236.186,64	
Administração Geral	367.000,00	401.095,00	23.221,13	330.544,47	43.989,89	0,12	65,58	138.387,56	
Orçamento Cultural	1.291.000,00	281.673,18	10.656,00	199.551,00	4.988,00	0,12	66,36	94.481,18	
Desporto Cultural	273.000,00	19.800,00	6.144,00	18.738,10	6.144,00	0,02	84,54	3.061,90	
DIREITOS DA CIDADANIA	757.000,00	938.000,00	-231.049,59	851.929,24	167.434,25	0,92	61,91	189.218,71	
Administração Geral	662.000,00	880.000,00	-231.653,99	814.002,15	160.729,85	0,87	82,07	159.553,80	
Direitos Individuais - Colec	29.000,00	0,00	0,00	0,00	0,00	0,00	0,00	29.000,00	
Saneamento Básico Urbano	35.000,00	48.000,00	314,40	37.837,99	1.704,40	0,05	78,83	10.162,91	
UNIASISTO	8.948.000,00	6.965.930,70	1.229.181,72	6.711.997,11	1.374.384,52	7,46	89,39	739.119,83	
Administração Geral	2.995.000,00	2.647.160,90	449.317,69	2.474.645,94	545.339,58	2,11	83,43	385.613,92	
Infra. Estrutura Urbana	2.709.000,00	71.100,00	62.593,29	62.993,29	62.593,29	0,08	89,86	7.006,21	
Serviços Urbanos	2.465.000,00	4.236.000,00	787.651,24	4.222.900,28	761.451,24	4,67	92,01	338.539,72	
Controle Ambiental	5.000,00	5.000,00	0,00	4.500,00	1.000,00	0,00	70,00	1.500,00	
Recuperação de Áreas Degrad	806.000,00	6.019,80	0,00	0,00	0,00	0,00	0,00	6.019,80	
ABRIGAMENTO	906.000,00	76.000,00	0,00	0,00	0,00	0,00	0,00	76.000,00	
Habitatção Rural	443.000,00	13.000,00	0,00	0,00	0,00	0,00	0,00	13.000,00	
Habitatção Urbana	463.000,00	63.000,00	0,00	0,00	0,00	0,00	0,00	63.000,00	
SANEAMENTO	2.184.000,00	151.000,00	34.762,11	121.619,61	20.806,00	0,07	36,12	96.387,97	
Saneamento Básico Rural	1.003.000,00	3.000,00	0,00	0,00	0,00	0,00	0,00	3.000,00	
Saneamento Básico Urbano	1.178.000,00	148.000,00	34.762,11	121.619,61	20.806,00	0,07	37,66	90.387,97	
Recursos Hídricos	1.703.000,00	3.000,00	0,00	0,00	0,00	0,00	0,00	3.000,00	
GESTÃO AMBIENTAL	609.000,00	331.602,00	11.236,00	234.346,78	30.535,21	0,18	45,00	185.819,75	
Administração Geral	267.000,00	286.602,00	11.236,00	225.871,88	30.535,21	0,17	50,05	143.445,65	
Preservação e Conservação AM	55.000,00	10.000,00	0,00	0,00	0,00	0,00	0,00	143.445,65	
Controle Ambiental	55.000,00	10.000,00	0,00	6.524,90	0,00	0,01	65,25	3.475,10	
Recursos Hídricos	228.000,00	6.000,00	0,00	1.950,00	0,00	0,00	32,58	4.030,00	

4



RELATÓRIO RESUMIDO DA EXECUÇÃO ORÇAMENTÁRIA  
 DEMONSTRATIVO DA EXECUÇÃO DAS DESPESAS POR FUNÇÃO/SUBFUNÇÃO  
 3º bimestre de 2014 (Setembro a Outubro)

FUNÇÃO / SUBFUNÇÃO	ORÇAMENTO INICIAL	ORÇAMENTO ATUALIZADO (a)	DESPESAS EMPENHADAS		DESPESAS LIQUIDADAS		%	%	SALDO LÍQUIDO (a-b)
			NO BIMESTRE	ATE O BIMESTRE	NO BIMESTRE	ATE O BIMESTRE (b)			
AGRICULTURA	2.270.000,00	1.115.444,10		773.868,34	90.006,80	726.127,36	0,86	64,56	395.271,74
Administração Geral	938.000,00	888.444,10	-50.857,89	762.953,34	89.006,80	711.937,36	0,85	79,24	186.566,74
Recursos Humanos	208.000,00	21.000,00	1.000,00	2.880,00	1.000,00	1.000,00	0,00	4,78	20.000,00
Extensão Rural	65.000,00	65.000,00	0,00	0,00	0,00	0,00	0,00	0,00	65.000,00
Produção de Produção Agropec	726.000,00	93.000,00	0,00	2.586,00	0,00	2.586,00	0,00	7,76	90.414,00
Produção Industrial	313.000,00	38.000,00	0,00	4.669,00	0,00	4.669,00	0,01	12,29	33.331,00
Comércio e Serviços	1.108.000,00	608.135,00	-46.221,67	554.572,37	86.029,68	448.346,61	0,58	79,84	122.808,39
Administração Geral	543.000,00	568.135,00	-42.027,67	516.018,43	85.229,68	447.827,67	0,54	79,94	117.352,33
Empregabilidade	20.000,00	2.000,00	0,00	1.893,00	0,00	1.893,00	0,00	94,93	102,00
Fomento ao Trabalho	60.000,00	0,00	0,00	0,00	0,00	0,00	0,00	0,00	60.000,00
Produção Industrial	60.000,00	0,00	0,00	8.600,00	0,00	8.600,00	0,01	95,59	400,00
Produção Comercial	366.000,00	12.000,00	859,00	10.986,50	850,00	10.986,50	0,01	91,55	1.013,50
Energia	203.000,00	3.000,00	0,00	17.058,44	0,00	17.058,44	0,02	65,61	8.941,56
Energia Elétrica	203.000,00	3.000,00	0,00	0,00	0,00	0,00	0,00	0,00	3.000,00
TRANSPORTE	2.561.000,00	138.290,00	66.101,65	130.931,39	31.525,32	50.232,37	0,08	36,88	82.967,43
Transporte rodoviário	2.561.000,00	138.290,00	66.101,65	130.931,39	31.525,32	50.232,37	0,06	36,88	82.967,43
DESEMP. E LAZER	882.000,00	659.460,00	2.540,79	474.967,32	80.844,26	442.877,39	0,51	65,01	221.582,41
Administração Geral	394.000,00	439.960,00	39.640,79	410.185,72	63.204,76	373.555,99	0,55	85,86	61.404,01
Desporto Comunitário	488.000,00	215.500,00	13.000,00	64.771,60	17.640,50	49.321,60	0,06	22,89	168.178,40
ENCARGOS ESPECIAIS	1.975.600,00	3.498.900,00	485.665,39	3.374.208,44	628.604,36	2.929.435,36	3,51	83,82	565.474,74
Serviço de Vida Interna	840.000,00	541.500,00	120.445,44	500.441,44	71.948,04	369.321,56	0,44	57,97	173.128,44
Outros Transferências	428.000,00	491.000,00	0,00	449.911,61	63.867,42	419.791,32	0,50	81,66	31.208,06
Outros Encargos Especiais	707.000,00	2.497.400,00	365.219,95	2.324.353,19	487.788,59	2.146.311,78	2,57	95,19	351.088,22
RESERVA DE CONTINGÊNCIA	500.000,00	500.000,00	0,00	0,00	0,00	0,00	0,00	0,00	500.000,00
RESERVA DE CONTINGÊNCIA	3.700.000,00	3.700.000,00	0,00	0,00	0,00	0,00	0,00	0,00	3.700.000,00
RESERVA DO PPS	3.700.000,00	3.700.000,00	0,00	0,00	0,00	0,00	0,00	0,00	3.700.000,00
DESPESAS (IMTA- ORÇAMENTARIAS) (11)	3.270.000,00	4.940.000,00	0,00	4.834.411,60	232.309,15	3.421.706,10	4,10	69,25	1.518.293,90
LEGISLATIVA	63.510,60	63.510,60	0,00	59.620,83	10.505,66	59.928,31	0,06	80,19	12.582,29


REO - Anexo 2 (LRF, Art. 52, inciso II, alínea 'c')

FUNÇÃO / SUBFUNÇÃO	DOTAÇÃO INICIAL	DOTAÇÃO ATUALIZADA (a)	DESPESAS EMPENHADAS		DESPESAS LIQUIDADAS		%	%	SALDO A LIQUIDAR (a-b)
			NO BIMESTRE	ATÉ O BIMESTRE	NO BIMESTRE	ATÉ O BIMESTRE (b)			
AÇÃO LEGISLATIVA	63.510,60	63.510,60	0,00	59.620,83	10.505,66	50.918,31	0,56	80,19	12.887,29
ASSISTÊNCIA SOCIAL	50.000,00	50.000,00	0,00	40.000,00	0,00	10.281,96	0,61	21,55	39.718,04
Administração Geral	50.000,00	50.000,00	0,00	40.000,00	0,00	10.281,96	0,61	21,55	39.718,04
PREVIDÊNCIA SOCIAL	40.000,00	40.000,00	0,00	0,00	0,00	0,00	0,00	0,00	40.000,00
Administração Geral	40.000,00	40.000,00	0,00	0,00	0,00	0,00	0,00	0,00	40.000,00
Saúde	400.000,00	400.000,00	0,00	400.000,00	0,00	355.820,31	0,43	88,95	44.179,69
Administração Geral	400.000,00	400.000,00	0,00	400.000,00	0,00	355.820,31	0,43	88,95	44.179,69
EDUCAÇÃO	1.450.000,00	2.431.000,00	0,00	2.420.932,99	0,00	1.748.741,78	2,09	71,94	682.258,22
Educação Básica	1.450.000,00	2.431.000,00	0,00	2.420.932,99	0,00	1.748.741,78	2,09	71,94	682.258,22
EDUCAÇÃO ESPECIALIS	1.115.489,40	1.395.489,40	0,00	1.313.888,78	221.809,49	1.234.516,74	1,11	64,13	160.972,66
Serviço de Invalidez Interna	1.200.000,00	1.200.000,00	0,00	1.139.872,67	217.266,62	972.574,72	1,11	78,91	217.425,28
Outros Encargos Especiais	518.489,40	755.489,40	0,00	714.956,11	4.536,87	331.590,02	0,40	43,89	423.899,38
TOTAL (III) = (I + II)	110.000.000,00	110.000.000,00	7.207.631,07	94.040.262,42	17.472.184,47	83.510.661,07	100,00	75,92	26.489.338,93

FONTE: SISTEMA: ASPEC Informatiza - UNIDADE RESPONSÁVEL: Prefeitura Municipal de Pacajus - DATA DA EMISSÃO: 05/12/2014 - HORA DA EMISSÃO: 16:47:47

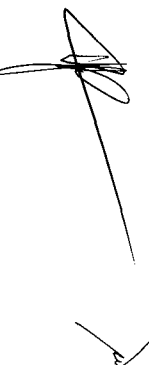
  
Marcos Roberto Brito Paixão  
Prefeito Municipal

  
José Wellington da Silva  
Contador CRC CE 134200-7

  
Antônio Rodrigues de Araújo  
Secretário da Fazenda  
Portaria: 01/2014

ESPECIFICAÇÃO	EVOLUÇÃO DA RECEITA REALIZADA NOS ÚLTIMOS 12 MESES						
	Nov/2013	Dez/2013	Jan/2014	Fev/2014	Mar/2014	Abr/2014	Mai/2014
RECEITAS CORRENTES (I)	8.414.440,98	12.303.756,49	9.701.998,05	10.691.580,00	7.554.370,09	8.773.156,57	10.397.273,63
Receita tributária	2.271.271,77	3.071.589,96	295.401,84	210.829,07	506.100,77	213.180,26	251.079,82
Pisu	32.429,37	28.727,38	4.809,08	11.024,01	129.339,02	6.452,09	123.240,17
ISS	106.891,37	198.160,86	159.310,88	141.066,49	129.449,07	110.624,60	123.240,17
IRRF	9.684,06	31.201,13	81.076,01	51.596,47	39.481,04	61.577,23	57.571,64
IRME	28.985,19	629.705,78	1.116,25	2.482,96	4.472,61	4.693,80	29.580,67
IRRE	6.509,27	346,66	48.604,02	47.624,07	240.142,08	26.991,21	79.580,67
Outras receitas tributárias	414.823,57	379.719,19	211.181,17	607.156,30	240.142,08	544.888,67	608.580,86
Receita patrimonial	-9.206,84	1.026.589,70	-74,72	309.832,99	126.044,19	193.713,86	219.819,08
Outras receitas tributárias	9,00	9,00	9,00	9,00	9,00	9,00	9,00
Receita de serviços	7.620,89	9.066,09	9.117,11	9.444,03	6.823,65	7.892,37	9.289,39
Transferências correntes	2.381.225,15	1.831.225,15	2.890.853,51	3.087.008,72	1.831.198,34	2.090.004,58	2.289.339,49
Conta-parte do ICMS	1.395.406,70	3.361.166,26	1.564.409,29	1.309.609,08	1.466.507,19	1.416.705,95	1.315.177,48
Conta-parte do IPTA	-38.210,62	14.333,36	150.891,41	489.278,02	189.107,10	222.663,83	189.335,77
Conta-parte do ITR	5.913,92	0,00	372,42	2.417,72	148,14	222,66	40,14
Transferências de LC 87/96	5.214,92	5.214,92	5.214,92	5.214,92	5.214,92	5.214,92	5.214,92
Transferências de LC 87/96	3.243,10	3.243,10	3.243,10	3.243,10	3.243,10	3.243,10	3.243,10
Transferências de LC 87/96	2.531,92	2.531,92	2.531,92	2.531,92	2.531,92	2.531,92	2.531,92
Transferências de LC 87/96	1.339,92	1.339,92	1.339,92	1.339,92	1.339,92	1.339,92	1.339,92
Outras transferências correntes	116.948,84	170.333,76	41.712,48	113.520,80	50.983,94	49.904,25	31.680,75
Outras receitas correntes	1.074.948,17	887.987,56	1.135.162,37	1.441,92	916.179,31	987.519,44	1.318.098,75
DEDUÇÕES (II)	288.589,10	54.565,07	211.081,27	441,77	213.079,71	219.670,00	450.701,10
Contrib. plano de prev. do servidor	0,00	0,00	0,00	0,00	0,00	0,00	0,00
Comp. financ. entre regimes de previd. Dep. de receita para formação do Fundo	745.981,63	833.481,69	923.244,13	919.067,09	702.260,00	747.849,44	867.398,96
RECEITA CORRENTE LÍQUIDA (III)=(I-III)	7.379.492,71	11.415.781,93	8.586.871,75	9.770.755,82	6.838.190,58	7.805.637,13	9.079.124,90

9



RELATÓRIO RESUMIDO DA EXECUÇÃO ORÇAMENTÁRIA  
DEMONSTRATIVO DA RECEITA CORRENTE LÍQUIDA  
ORÇAMENTO FISCAL E DA SEGURIDADE SOCIAL  
5º bimestre de 2014 (até outubro)

ESPECIFICAÇÃO	EVOLUÇÃO DA RECEITA REALIZADA NOS ÚLTIMOS 12 MESES					TOTAL (ÚLTIMOS 12 MESES)	PREVISÃO ATUALIZADA EXECUCIO
	Jun/2014	Jul/2014	Ago/2014	Set/2014	Out/2014		
RECEITAS CORRENTES (1)	8.281.386,77	8.038.621,96	9.008.333,49	8.812.650,34	7.837.553,32	108.925.057,08	97.688.000,00
Recursos tributários	273.789,27	333.682,63	430.309,46	360.207,70	503.201,46	4.723.289,24	4.000.000,00
IPTU	132.304,22	133.880,13	133.133,46	133.133,46	133.133,46	9.499,24	80.000,00
ISS	33.873,02	211.833,32	192.421,88	211.518,40	488.991,23	2.092.892,32	1.800.000,00
ITBI	65.416,91	33.710,19	99.358,04	41.496,56	48.511,62	4.062.888,65	500.000,00
IRRF	16.919,80	50.156,66	145.338,30	68.619,03	30.665,80	1.176.488,95	900.000,00
Outras receitas tributárias	183.649,84	271.579,37	73.628,71	73.628,71	30.665,80	3.887.027,31	3.800.000,00
Recursos patrimoniais	184.003,93	202.574,00	210.119,10	223.223,94	160.427,87	3.027.027,87	3.800.000,00
Recursos de contribuições	0,00	0,00	0,00	0,00	0,00	0,00	0,00
Recursos de serviços	0,00	0,00	0,00	0,00	0,00	0,00	0,00
Recursos de transferências correntes	2.640.308,46	7.274.348,15	7.927.330,33	7.944.365,83	7.234.471,10	97.135.311,65	87.080.000,00
Transf. do FPM	2.088.711,49	1.793.928,72	2.119.928,72	1.910.365,75	1.805.491,89	28.235.311,65	26.000.000,00
Conta-parte do ICMS	1.320.353,99	1.455.829,50	1.442.835,14	1.556.774,08	1.805.491,89	17.617.581,94	15.000.000,00
Conta-parte do ITR	61.315,70	43.732,93	41.163,97	36.944,88	28.702,35	1.442.835,14	1.600.000,00
Conta-parte do ITA	5.203,47	5.403,17	5.163,10	5.732,98	6.873,35	31.097,22	10.000,00
Transferências de LC 87/96	5.203,47	5.403,17	5.163,10	5.732,98	6.873,35	31.097,22	10.000,00
Transferências de LC 87/89	2.444.401,61	4.903,98	3.081,47	4.903,98	3.407,14	2.423.543,32	28.000.000,00
Transferências do Fundeb	1.665.417,78	2.360.283,59	1.272.400,72	2.478.068,71	1.111.498,71	33.613.011,60	16.500.000,00
Outras transferências correntes	39.629,72	1.610.299,07	1.729.999,91	1.858.390,71	33.337,47	15.782.580,33	888.000,00
Outras receitas correntes	709.320,90	664.236,26	938.678,88	783.867,57	743.140,77	11.529.767,30	2.000.000,00
DEBÜDOS (11)	3.433,00	3.446,20	204.423,62	81.003,54	62.013,72	2.236.163,80	2.000.000,00
CONTRÜ, plano de prev. do servidor	0,00	0,00	0,00	0,00	0,00	0,00	0,00
Comp. financ. entre regimes de previdên	0,00	0,00	0,00	0,00	0,00	0,00	0,00
Ded. de receita para formação do Fundeb	706.095,33	660.739,67	734.452,35	702.839,53	679.525,00	9.233.076,41	8.538.000,00
RECEITA CORRENTE LÍQUIDA (III)=(I-II)	7.571.885,37	7.374.415,76	8.159.355,52	8.028.787,77	7.115.515,55	98.405.794,79	87.030.000,00

PONTE: SISTEMA: ASPEC Informática - UNIDADE RESPONSÁVEL: Prefeitura Municipal de Pacajus - DATA DE EMISSÃO: 05/12/2014 - MODO DA EMISSÃO: 16:48:49




RELATÓRIO RESUMIDO DA EXECUÇÃO ORÇAMENTÁRIA  
DEMONSTRATIVO DA RECEITA CORRENTE LÍQUIDA  
ORÇAMENTO FISCAL E DA SEGURIDADE SOCIAL  
5º bimestre de 2014 (até outubro)



**Marcos Roberto Brito Paixão**  
Prefeito Municipal



**José Wellington da Silva**  
Contador, CRC CE 134200-7



**Antônio Rodrigues de Araújo**  
Secretário da Fazenda  
Portaria: 01/2014

5º bimestre de 2014 (Setembro a outubro)

RREO - ANEXO 4 (LRF, Art. 53, inciso II)

R\$ 1,00

RECEITAS PREVIDENCIÁRIAS	PREVISÃO INICIAL	PREVISÃO ATUALIZADA	RECEITAS REALIZADAS		
			NO BIMESTRE	ATÉ O BIMESTRE	ATÉ O BIMESTRE ANO ANTERIOR
RECEITAS PREVIDENCIÁRIAS (Exceto Intra-orç.) (I)	3.500.000,00	3.500.000,00	310.499,04	3.190.105,08	1.549.764,03
RECEITAS CORRENTES	3.600.000,00	3.600.000,00	310.970,20	3.258.869,87	2.144.945,52
Receita de contribuições de segurados	2.000.000,00	2.000.000,00	143.618,76	1.892.716,42	1.436.354,33
Pessoal civil	2.000.000,00	2.000.000,00	143.618,76	1.892.716,42	1.436.354,33
Ativo	2.000.000,00	2.000.000,00	143.618,76	1.892.716,42	1.436.354,33
Receita patrimonial	1.500.000,00	1.500.000,00	166.880,28	1.297.388,66	113.409,70
Receita de valores mobiliários	1.500.000,00	1.500.000,00	166.880,28	1.297.388,66	113.409,70
Outras receitas correntes	100.000,00	100.000,00	471,16	68.764,79	595.181,49
Demais receitas correntes	100.000,00	100.000,00	471,16	68.764,79	595.181,49
RECEITAS DE CAPITAL	0,00	0,00	0,00	0,00	0,00
(-) DEDUÇÕES DE RECEITA	100.000,00	100.000,00	471,16	68.764,79	595.181,49
RECEITAS PREVIDENCIÁRIAS (Intra-orç.) (II)	3.720.000,00	3.720.000,00	231.474,93	3.410.803,00	1.978.341,97
RECEITAS CORRENTES	3.720.000,00	3.720.000,00	231.474,93	3.410.803,00	1.978.341,97
Outras receitas de contribuição	3.700.000,00	3.700.000,00	231.474,93	3.410.803,00	1.978.341,97
Outras receitas correntes	20.000,00	20.000,00	0,00	0,00	0,00
Demais receitas correntes	20.000,00	20.000,00	0,00	0,00	0,00
RECEITAS DE CAPITAL	0,00	0,00	0,00	0,00	0,00
(-) DEDUÇÕES DE RECEITA	0,00	0,00	0,00	0,00	0,00
TOTAL DAS RECEITAS PREVIDENCIÁRIAS (III) = (I+II)	7.220.000,00	7.220.000,00	541.973,97	6.600.908,08	3.528.106,00
DESPESAS LIQUIDADAS					
DESPESAS PREVIDENCIÁRIAS	DOTAÇÃO INICIAL	DOTAÇÃO ATUALIZADA	DESPESAS LIQUIDADAS		
			NO BIMESTRE	ATÉ O BIMESTRE	ATÉ O BIMESTRE ANO ANTERIOR
DESP. PREV. (Exceto Intra-orç.) (IV)	7.280.000,00	7.628.100,00	347.121,31	1.805.596,50	1.233.913,10
ADMINISTRAÇÃO	5.630.000,00	5.978.100,00	195.706,31	1.030.514,89	304.492,78
Despesas correntes	5.598.000,00	5.946.100,00	195.706,31	1.028.866,99	200.196,78
Despesas de capital	32.000,00	32.000,00	0,00	1.647,90	4.296,00
PREVIDÊNCIA	1.650.000,00	1.650.000,00	151.415,00	775.081,61	1.029.420,32
Pessoal civil	1.650.000,00	1.650.000,00	151.415,00	775.081,61	1.029.420,32
Aposentadorias	1.000.000,00	1.000.000,00	109.157,44	547.329,33	528.812,76
Pensões	640.000,00	640.000,00	41.408,00	224.724,72	202.993,40
Outros benefícios previdenciários	10.000,00	10.000,00	819,56	3.027,56	297.614,16
DESP. PREV. (Intra-orç.) (V)	40.000,00	40.000,00	0,00	0,00	0,00
ADMINISTRAÇÃO	40.000,00	40.000,00	0,00	0,00	0,00
Despesas correntes	40.000,00	40.000,00	0,00	0,00	0,00
PREVIDÊNCIA	0,00	0,00	0,00	0,00	0,00
TOTAL DAS DESP. PREV. (VI) = (IV+V)	7.320.000,00	7.668.100,00	347.121,31	1.805.596,50	1.233.913,10
RESULTADO PREVIDENCIÁRIO (VII) = (IV + V)	-100.000,00	-448.100,00	194.852,66	4.795.311,58	2.294.192,90

5º bimestre de 2014 (Setembro a Outubro)

APORTE DE RECURSOS PARA O RPPS		
RESERVA ORÇAMENTÁRIA DO RPPS		3.700.000,00
BENS E DIREITOS DO RPPS		
CAIXA		0,00
BANCOS CONTRA MOVIMENTO		0,00
INVESTIMENTOS		0,00
OUTROS BENS E DIREITOS		0,00

FONTE: SISTEMA: Aspec Informática - UNID RESPONSÁVEL: Prefeitura Municipal de Pacajus - DATA DA EMISSÃO: 05/12/2014 - HORA: 16:49:58

  
\_\_\_\_\_  
**Marcos Roberto Brito Paixão**  
Prefeito Municipal

  
\_\_\_\_\_  
**José Wellington da Silva**  
Contador CRC 05 13420/0-7

  
\_\_\_\_\_  
**Antonio Rodrigues de Araújo**  
Secretário da Fazenda  
Cartaria: 01/2014

RREO - ANEXO 5 (LRF, Art. 53, inciso III)

R\$ 1,00

DÍVIDA FISCAL LÍQUIDA

S A L D O S

	EM 31/DEZ/2013 (a)	EM 10U/14 a AGo/14 (b)	EM SET/14 a OUT/14 (c)
--	--------------------------	------------------------------	------------------------------

DÍVIDA CONSOLIDADA (I)

	36.800.423,81	36.508.000,29	36.433.052,25
--	---------------	---------------	---------------

DEDUÇÕES (II)

Disponibilidade de caixa bruta  
Operis haveres financeiros  
(-) Restos a pagar processados (exceto precatórios)

	0,00	0,00	0,00
	6.225.085,03	10.483.933,01	9.332.601,67
	594.769,31	607.016,51	607.908,30
	11.102.963,53	14.472.169,59	15.130.546,78

DÍVIDA CONSOLIDADA LÍQUIDA (III) = (I - II)

	36.800.423,81	36.508.000,29	36.433.052,25
--	---------------	---------------	---------------

RECEITAS DE PRIVATIZAÇÕES (IV)

	0,00	0,00	0,00
--	------	------	------

PASSIVOS RECONHECIDOS (V)

	36.800.423,81	36.508.000,29	36.433.052,25
--	---------------	---------------	---------------

DÍVIDA FISCAL LÍQUIDA (VI) = (III + IV - V)

	0,00	0,00	0,00
--	------	------	------

RESULTADO NOMINAL

PERÍODO DE REFERÊNCIA

NO BIMESTRE (c-b) | ATÉ BIMESTRE (c-a)

VALOR		0,00	0,00
-------	--	------	------

DISCRIMINAÇÃO DA META FISCAL

VALOR CORRENTE

META DO RESULTADO NOMINAL FIXADA NO ANEXO DE METAS FISCAIS DA LDO PARA O EXERCÍCIO DE REFERÊNCIA			3.000.000,00
--	--	--	--------------

REGIME PREVIDENCIÁRIO



DÍVIDA FISCAL LÍQUIDA PREVIDENCIÁRIA

SALDOS

	EM 31/DEZ/2013 (a)	EM JUN/14 à AGO/14 (b)	EM SET/14 à OUT/14 (c)
DÍVIDA CONSOLIDADA PREVIDENCIÁRIA (VII)	0,00	0,00	0,00
Passivo Atuarial:	0,00	0,00	0,00
DENAS DÍVIDAS	0,00	0,00	0,00
<b>DEDUÇÕES (VIII)</b>			
Disponibilidade de caixa bruta	10.592.951,80	15.229.872,54	15.438.017,16
Investimentos	10.606.475,91	15.455.793,24	15.609.204,69
Outros haveres financeiros	2.690,95	2.690,95	2.690,95
(-) Restos a pagar processados	16.214,17	178.610,81	123.616,99
<b>DÍVIDA CONSOLIDADA LÍQUIDA PREVIDENCIÁRIA (IX) = (VII - VIII)</b>	<b>-10.592.951,80</b>	<b>-15.229.872,54</b>	<b>-15.438.017,16</b>
PASSIVOS RECONHECIDOS (X)	0,00	0,00	0,00
<b>DÍVIDA FISCAL LÍQUIDA PREVIDENCIÁRIA (XI) = (IX - X)</b>	<b>-10.592.951,80</b>	<b>-15.229.872,54</b>	<b>-15.438.017,16</b>

FONTE: SISTEMA: ASPEC Informatiza - UNIDADE RESPONSÁVEL: Prefeitura Municipal de Pacajus - DATA DA EMISSÃO:05/12/2014 - HORA DA EMISSÃO:16:52:12

NOTA - O valor do item "IX" somente será preenchido se for positivo.  
 - O valor do item "VIII" somente será preenchido se for positivo.

  
 Marcos Roberto Brito Paixão  
 Prefeito Municipal

  
 José Wellington da Silva  
 Contador CRC/CE 194200-7

  
 Sônia Araújo  
 Secretária da Fazenda  
 Portaria 01/2014

RELATÓRIO RESUMIDO DA EXECUÇÃO ORÇAMENTÁRIA  
 DEMONSTRATIVO DO RESULTADO PRIMÁRIO  
 ORÇAMENTOS FISCAL E DA SEGURIDADE SOCIAL  
 5º Bimestre de 2014 (Setembro a Outubro)

REDO - ANEXO 5 (LRF, Art. 53, inciso III)



R\$ 1,00

RECEITAS PRIMARIAS	PREVISÃO ATUALIZADA	RECEITAS REALIZADAS		
		NO BIMESTRE	ATE O BIMESTRE	ATE O BIMESTRE ANO ANTERIOR
RECEITAS PRIMARIAS CORRENTES (I)	91.195.000,00	15.235.378,71	83.745.290,96	70.555.707,99
Receita tributária	4.000.000,00	724.002,68	5.038.288,20	2.095.991,83
IPTU	80.000,00	25.135,62	107.720,63	47.240,00
ISS	1.800.000,00	441.613,93	1.637.252,06	1.543.170,93
ITRIR	600.000,00	90.414,34	451.514,74	475.969,10
ITRIRF	900.000,00	99.618,63	517.767,68	395.792,35
ITRSE	630.000,00	61.220,16	322.033,07	228.819,41
Outras receitas tributárias	1.500.000,00	408.939,10	6.548.795,50	4.590.329,51
Receita de contribuições	1.700.000,00	375.093,69	5.309.519,42	3.414.096,50
Receita previdenciária	1.800.000,00	33.845,43	1.145.216,08	1.175.633,11
Outras receitas de contribuição	45.000,00	0,00	0,00	0,00
Receita patrimonial	1.700.000,00	284.018,30	1.788.748,51	270.543,17
(-) Anulacões financeiras	1.655.000,00	284.018,30	1.788.748,51	270.543,17
Transferências correntes	78.522.000,00	13.699.023,72	72.742.785,18	61.808.424,38
Cota-parte de FPM	20.800.000,00	2.912.693,76	17.989.612,85	16.413.503,57
Cota-parte do ICMS	12.000.000,00	2.484.882,52	11.606.444,40	10.561.923,74
Convênios	350.000,00	9.980,00	9.990,00	0,00
Outras transferências correntes	45.372.000,00	8.231.477,45	43.156.648,01	34.764.987,07
Demais receitas correntes	1.128.000,00	403.411,70	817.462,00	1.487.912,78
Divida ativa	300.000,00	36.630,95	166.646,48	153.149,48
Diversas receitas correntes	828.000,00	386.801,15	650.815,52	1.333.762,79
RECEITAS DE CAPITAL (II)	12.150.000,00	0,00	0,00	0,00
Operações de crédito	3.000.000,00	0,00	0,00	0,00
Amortização de empréstimos (IV)	0,00	0,00	0,00	0,00
Alienação de bens (V)	50.000,00	0,00	0,00	0,00
Transferência de capital	14.100.000,00	0,00	1.218.376,96	433,42
Convênios	14.100.000,00	0,00	1.218.376,96	433,42
RECEITAS PRIMARIAS DE CAPITAL (VI) = (II - III - IV - V)	14.100.000,00	0,00	1.218.376,96	433,42
RECEITA PRIMÁRIA TOTAL (VII) = (I + VI)	105.295.000,00	15.235.378,71	84.963.667,92	70.555.121,40

*[Handwritten signature]*

DESPESAS PRIMARIAS	DOTAÇÃO ATUALIZADA	DESPESAS EXECUCIONAIS			
		DESPESAS LIQUIDADAS		DESP. LIQUIDADAS	
		NO BIMESTRE	ATE O BIMESTRE	DO ANO ANTERIOR	DO ANO ANTERIOR
DESPESAS CORRENTES (VIII)	91.595.869,30	15.633.933,39	77.488.835,46	70.410.626,09	
Personal e encargos sociais	64.376.868,22	10.145.535,76	54.984.877,40	49.139.736,97	
Juros e encargos da dívida (IX)	0,00	0,00	0,00	0,00	
Outras despesas correntes	33.219.001,08	5.488.397,63	22.503.958,06	21.250.887,12	
DESPESAS PRIMARIAS CORRENTES (X) = (VIII - IX)	91.595.869,30	15.633.933,39	77.488.835,46	70.410.626,09	
DESPESAS DE CAPITAL (XII)	8.204.330,70	1.846.253,08	6.023.805,63	864.553,53	
Investimentos	6.433.830,70	1.534.036,42	4.731.509,83	463.393,34	
Inversões financeiras	30.000,00	0,00	0,00	0,00	
Concessão de empréstimos (XIII)	0,00	0,00	0,00	0,00	
Aquisição de título de capital já integralizado(XIII)	0,00	0,00	0,00	0,00	
Depaís Inversões financeiras	30.000,00	0,00	0,00	0,00	
Amortização de dívida (XIV)	1.740.500,00	292.214,66	1.290.295,78	401.158,19	
DESPESAS PRIMARIAS DE CAPITAL (XV) = (XII - XIII - XIV)	6.463.630,70	1.534.036,42	4.731.509,83	463.393,34	
Reserva de contingência (XVI)	500.000,00	0,00	0,00	0,00	
Reserva do RPS (XVII)	3.700.000,00	0,00	0,00	0,00	
DESPESA PRIMÁRIA TOTAL (XVIII)=(X + XV + XVI + XVII)	108.239.500,00	17.179.989,81	82.220.365,29	70.874.019,43	
RESULTADO PRIMÁRIO (IX) = (VII - XVIII)	-2.964.500,00	-1.944.591,10	2.643.302,63	-308.898,03	
SALDOS DE EXERCÍCIOS ANTERIORES	-	-	-	-	
DISCRIMINAÇÃO DA META FISCAL			VALOR CORRENTE		
META DE RESULTADO PRIMÁRIO FIXADA NO ANEXO DE METAS FISCAIS DA LDO PARA O EXERCÍCIO DE REFERÊNCIA			500.000,00		

FONTE: SISTEMA: ASPER Informática - UNIDADE RESPONSÁVEL: Prefeitura Municipal de Pacajus - DATA DE EMISSÃO:05/12/2014 - HORA DA EMISSÃO:16:53:29

RELATÓRIO RESUMIDO DA EXECUÇÃO ORÇAMENTÁRIA  
DEMONSTRATIVO DO RESULTADO PRIMÁRIO  
ORÇAMENTOS FISCAL E DA SEGURIDADE SOCIAL  
5º bimestre de 2014 (setembro a outubro)



**Marcos Roberto Brito Paiva**  
Prefeito Municipal



**José Wellington da Silva**  
Comandante SFC CE 144200-7



**Antonio Rodrigues de Araújo**  
Secretário da Fazenda  
Portaria: 01/2014

RESO - ANEXO 7 (LRF, Art. 53, Inciso V)

R\$ 1,00

COSTOS A PAGAR (EXCETO INTRA-ORÇAMENTÁRIO (1))	RESPOSTAS A PAGAR PROCESSADOS			RESPOSTAS A PAGAR NÃO PROCESSADOS					
	EM EXERCÍCIOS ANTERIORES	EM EXERCÍCIOS ANTERIORES	CANCELADOS	EM EXERCÍCIOS ANTERIORES	EM EXERCÍCIOS ANTERIORES	CANCELADOS			
8.407.809,38	3.557.547,51	0,00	5.096.118,76	6.975.238,19	0,00	1.031.238,26	946.129,19	0,00	85.199,07
Executivo									
2009-SECRETARIA MUNICIPAL DE SAÚDE/FMS	8.407.809,38	3.557.547,51	0,00	5.096.118,76	6.975.238,19	0,00	1.031.238,26	946.129,19	0,00
2009-SECRETARIA DE EDUCAÇÃO/FE	\$4.277,46	0,00	0,00	\$4.277,46	0,00	0,00	\$4.277,46	0,00	0,00
2009-SECRETARIA DA CASA CIVIL	111.747,15	0,00	0,00	111.747,15	0,00	0,00	111.747,15	0,00	0,00
2009-SECRETARIA DE DESENVOLVIMENTO AGÁRI	18.338,19	0,00	0,00	18.338,19	0,00	0,00	18.338,19	0,00	0,00
2009-SECRETARIA DE DES. ECONÔMICO E TURIS	8.732,16	0,00	0,00	8.732,16	0,00	0,00	8.732,16	0,00	0,00
2009-FUNDO MUNICIPAL DE AÇÃO SOCIAL	56,30	0,00	0,00	56,30	0,00	0,00	56,30	0,00	0,00
2009-SECRETARIA DA FAZENDA	1.823,46	0,00	0,00	1.823,46	0,00	0,00	1.823,46	0,00	0,00
2009-SECRETARIA DE DESENVOLVIMENTO URBAN	9.088,33	0,00	0,00	9.088,33	0,00	0,00	9.088,33	0,00	0,00
2009-SECRETARIA DE DESENVOLVIMENTO URBAN	12.448,26	0,00	0,00	12.448,26	0,00	0,00	12.448,26	0,00	0,00
2009-SECRETARIA DE INFRAESTRUTURA	7.819,18	0,00	0,00	7.819,18	0,00	0,00	7.819,18	0,00	0,00
2009-SECRETARIA DE RECURSOS HUMANOS	1.315,00	0,00	0,00	1.315,00	0,00	0,00	1.315,00	0,00	0,00
2010-SECRETARIA MUNICIPAL DE SAÚDE/FMS	24.093,41	0,00	0,00	24.093,41	0,00	0,00	24.093,41	0,00	0,00
2010-SECRETARIA DE TRANSPORTE	681,93	0,00	0,00	681,93	0,00	0,00	681,93	0,00	0,00
2010-SECRETARIA DE CULTURA	12.766,50	0,00	0,00	12.766,50	0,00	0,00	12.766,50	0,00	0,00
2010-SECRETARIA DE EDUCAÇÃO/FE	4.747,20	0,00	0,00	4.747,20	0,00	0,00	4.747,20	0,00	0,00
2010-SECRETARIA DE EDUCAÇÃO/FE	1.900,00	0,00	0,00	1.900,00	0,00	0,00	1.900,00	0,00	0,00
2010-SECRETARIA DE EDUCAÇÃO/FE	1.900,00	0,00	0,00	1.900,00	0,00	0,00	1.900,00	0,00	0,00
2010-SECRETARIA DE EDUCAÇÃO/FE	1.900,00	0,00	0,00	1.900,00	0,00	0,00	1.900,00	0,00	0,00
2010-SECRETARIA DE EDUCAÇÃO/FE	1.900,00	0,00	0,00	1.900,00	0,00	0,00	1.900,00	0,00	0,00
2010-SECRETARIA DA CASA CIVIL	15.679,90	0,00	0,00	15.679,90	0,00	0,00	15.679,90	0,00	0,00
2010-SECRETARIA DE DESENVOLVIMENTO AGÁRI	1.821,52	0,00	0,00	1.821,52	0,00	0,00	1.821,52	0,00	0,00
2010-FUNDO MUNICIPAL DE AÇÃO SOCIAL	1.900,00	0,00	0,00	1.900,00	0,00	0,00	1.900,00	0,00	0,00
2010-SECRETARIA DE DESENVOLVIMENTO URBAN	1.077,65	0,00	0,00	1.077,65	0,00	0,00	1.077,65	0,00	0,00
2010-SECRETARIA DA FAZENDA	4.900,00	0,00	0,00	4.900,00	0,00	0,00	4.900,00	0,00	0,00
2010-SECRETARIA DE DESENVOLVIMENTO URBAN	2.900,00	0,00	0,00	2.900,00	0,00	0,00	2.900,00	0,00	0,00
2010-SECRETARIA DE INFRAESTRUTURA	6.586,83	0,00	0,00	6.586,83	0,00	0,00	6.586,83	0,00	0,00
2010-SECRETARIA DE DESENVOLVIMENTO URBAN	1.223,97	0,00	0,00	1.223,97	0,00	0,00	1.223,97	0,00	0,00
2011-SECRETARIA MUNICIPAL DE SAÚDE/FMS	482.098,44	0,00	0,00	482.098,44	0,00	0,00	482.098,44	0,00	0,00
2011-SECRETARIA MUNICIPAL DE SAÚDE/FMS	9.128,48	0,00	0,00	9.128,48	0,00	0,00	9.128,48	0,00	0,00
2011-SECRETARIA DE ESPORTE E JUVENTUDE	2.190,00	0,00	0,00	2.190,00	0,00	0,00	2.190,00	0,00	0,00
2011-SECRETARIA DE CULTURA	7.167,50	0,00	0,00	7.167,50	0,00	0,00	7.167,50	0,00	0,00

37.608,43

7.167,50

RELATÓRIO RESUMIDO DA EXECUÇÃO ORÇAMENTÁRIA  
 DEMONSTRATIVO DOS RESPOSTAS A PAGAR

POR PODER E ÓRGÃO

ORÇAMENTOS FISCAL E DA SEGURIDADE SOCIAL  
 1º trimestre de 2014 (Sete até 31 de Junho)


2011-SECRETARIA DE EDUCAÇÃO/FINE	259.740,89	0,00	0,00	0,00	259.740,89	0,00	0,00	0,00	0,00	0,00	0,00	0,00	0,00	0,00
2011-PROCURADORIA GERAL DO MUNICIPIO	2.984,78	0,00	0,00	0,00	2.984,78	0,00	0,00	0,00	0,00	0,00	0,00	0,00	0,00	0,00
2011-DEFENSORIA GERAL DO MUNICIPIO	71.533	0,00	0,00	0,00	71.533	0,00	0,00	0,00	0,00	0,00	0,00	0,00	0,00	0,00
2011-SECRETARIA DA CASA CIVIL	303.781,40	0,00	0,00	0,00	303.781,40	0,00	0,00	0,00	0,00	0,00	0,00	0,00	0,00	0,00
2011-SECRETARIA DE DESENVOLVIMENTO AGRA	99.554,21	0,00	0,00	0,00	99.554,21	0,00	0,00	0,00	0,00	0,00	0,00	0,00	0,00	0,00
2011-SECRETARIA DE DES. ECONOMICO E TURIS	1.969,74	0,00	0,00	0,00	1.969,74	0,00	0,00	0,00	0,00	0,00	0,00	0,00	0,00	0,00
2011-FUNDO MUNICIPAL DE AÇÃO SOCIAL	161.631,25	0,00	0,00	0,00	161.631,25	0,00	0,00	0,00	0,00	0,00	0,00	0,00	0,00	0,00
2011-FUNDO DE APOIO A CRIANÇA E ADOLESCEN	161.900,15	0,00	0,00	0,00	161.900,15	0,00	0,00	0,00	0,00	0,00	0,00	0,00	0,00	0,00
2011-SECRETARIA DA FAZENDA	71.293,42	0,00	0,00	0,00	71.293,42	0,00	0,00	0,00	0,00	0,00	0,00	0,00	0,00	0,00
2011-SECRETARIA DE DESENVOLVIMENTO URBAN	292.283,27	0,00	0,00	0,00	292.283,27	0,00	0,00	0,00	0,00	0,00	0,00	0,00	0,00	0,00
2011-SECRETARIA DE INFRAESTRUTURA	431.755,99	0,00	0,00	0,00	431.755,99	0,00	0,00	0,00	0,00	0,00	0,00	0,00	0,00	0,00
2011-SECRETARIA DE RECURSOS HUMANOS	3.718,38	0,00	0,00	0,00	3.718,38	0,00	0,00	0,00	0,00	0,00	0,00	0,00	0,00	0,00
2012-SECRETARIA MUNICIPAL DE SAÚDE/FMS	1.327.569,54	0,00	0,00	0,00	1.327.569,54	0,00	0,00	0,00	0,00	0,00	0,00	0,00	0,00	0,00
2012-SECRETARIA DE TRANSPORTES	48.443,69	0,00	0,00	0,00	48.443,69	0,00	0,00	0,00	0,00	0,00	0,00	0,00	0,00	0,00
2012-SECRETARIA DE TURISMO	11.195,53	0,00	0,00	0,00	11.195,53	0,00	0,00	0,00	0,00	0,00	0,00	0,00	0,00	0,00
2012-SECRETARIA DE ESPORTE E JUVENTUDE	22.742,71	0,00	0,00	0,00	22.742,71	0,00	0,00	0,00	0,00	0,00	0,00	0,00	0,00	0,00
2012-SECRETARIA DE CULTURA	2.421.436,37	0,00	0,00	0,00	2.421.436,37	0,00	0,00	0,00	0,00	0,00	0,00	0,00	0,00	0,00
2012-PROCURADORIA GERAL DO MUNICIPIO	21.916,36	0,00	0,00	0,00	21.916,36	0,00	0,00	0,00	0,00	0,00	0,00	0,00	0,00	0,00
2012-SECRETARIA DE AÇÃO SOCIAL	16.272,00	0,00	0,00	0,00	16.272,00	0,00	0,00	0,00	0,00	0,00	0,00	0,00	0,00	0,00
2012-CONTO-ADMIN. GERAL DO MUNICIPIO	14.837,95	0,00	0,00	0,00	14.837,95	0,00	0,00	0,00	0,00	0,00	0,00	0,00	0,00	0,00
2012-DEFENSORIA GERAL DO MUNICIPIO	25.606,74	0,00	0,00	0,00	25.606,74	0,00	0,00	0,00	0,00	0,00	0,00	0,00	0,00	0,00
2012-SECRETARIA DA CASA CIVIL	432.607,11	0,00	0,00	0,00	432.607,11	0,00	0,00	0,00	0,00	0,00	0,00	0,00	0,00	0,00
2012-SECRETARIA DE DESENVOLVIMENTO AGRA	32.184,69	0,00	0,00	0,00	32.184,69	0,00	0,00	0,00	0,00	0,00	0,00	0,00	0,00	0,00
2012-SECRETARIA DE DES. ECONOMICO E TURIS	28.039,82	0,00	0,00	0,00	28.039,82	0,00	0,00	0,00	0,00	0,00	0,00	0,00	0,00	0,00
2012-FUNDO MUNICIPAL DE AÇÃO SOCIAL	193.554,89	0,00	0,00	0,00	193.554,89	0,00	0,00	0,00	0,00	0,00	0,00	0,00	0,00	0,00
2012-FUNDO DE APOIO A CRIANÇA E ADOLESCEN	41.50	0,00	0,00	0,00	41.50	0,00	0,00	0,00	0,00	0,00	0,00	0,00	0,00	0,00
2012-SECRETARIA DA FAZENDA	120.317,07	0,00	0,00	0,00	120.317,07	0,00	0,00	0,00	0,00	0,00	0,00	0,00	0,00	0,00
2012-SECRETARIA DE DESENVOLVIMENTO URBAN	104.997,08	0,00	0,00	0,00	104.997,08	0,00	0,00	0,00	0,00	0,00	0,00	0,00	0,00	0,00
2012-SECRETARIA DE INFRAESTRUTURA	1.086.139,73	0,00	0,00	0,00	1.086.139,73	0,00	0,00	0,00	0,00	0,00	0,00	0,00	0,00	0,00
2012-SECRETARIA DE RECURSOS HUMANOS	13.545,34	0,00	0,00	0,00	13.545,34	0,00	0,00	0,00	0,00	0,00	0,00	0,00	0,00	0,00
2012-FUNDO MUNICIPAL DE AÇÃO SOCIAL	15.158,56	0,00	0,00	0,00	15.158,56	0,00	0,00	0,00	0,00	0,00	0,00	0,00	0,00	0,00
2013-CARER MUNICIPAL DE PACAJÓS		0,00	0,00	0,00		0,00	0,00	0,00	0,00	0,00	0,00	0,00	0,00	0,00
2013-FUNDO MUNICIPAL DE SAÚDE		10.576,44	0,00	0,00	10.576,44	0,00	0,00	0,00	0,00	0,00	0,00	0,00	0,00	0,00
2013-SECRETARIA DE TRANSPORTES		727.734,27	0,00	0,00	727.734,27	0,00	0,00	0,00	0,00	0,00	0,00	0,00	0,00	0,00
2013-SECRETARIA DE ESPORTE E JUVENTUDE		97.318,08	0,00	0,00	97.318,08	0,00	0,00	0,00	0,00	0,00	0,00	0,00	0,00	0,00
2013-SECRETARIA DE CULTURA		18.033,33	0,00	0,00	18.033,33	0,00	0,00	0,00	0,00	0,00	0,00	0,00	0,00	0,00
2013-FUNDO MUNICIPAL DE EDUCAÇÃO		40.025,99	0,00	0,00	40.025,99	0,00	0,00	0,00	0,00	0,00	0,00	0,00	0,00	0,00
2013-PROCURADORIA GERAL DO MUNICIPIO		9.630,27	0,00	0,00	9.630,27	0,00	0,00	0,00	0,00	0,00	0,00	0,00	0,00	0,00
2013-SECRETARIA DE AÇÃO SOCIAL		5.885,34	0,00	0,00	5.885,34	0,00	0,00	0,00	0,00	0,00	0,00	0,00	0,00	0,00
2013-CONTO-ADMIN. GERAL DO MUNICIPIO		4.982,74	0,00	0,00	4.982,74	0,00	0,00	0,00	0,00	0,00	0,00	0,00	0,00	0,00

RELATÓRIO RESUMIDO DA EXECUÇÃO ORÇAMENTÁRIA  
DEMONSTRATIVO DOS RESTOS A PAGAR  
POR PODER E ORÇÃO


	ORÇAMENTOS FISCAL, E DA SEGURIDADE SOCIAL		5º trimestre de 2014 (setembro a outubro)		6º trimestre de 2014 (setembro a outubro)		7º trimestre de 2014 (setembro a outubro)		8º trimestre de 2014 (setembro a outubro)		9º trimestre de 2014 (setembro a outubro)		10º trimestre de 2014 (setembro a outubro)	
	Restos a Pagar	Empenhado	Restos a Pagar	Empenhado	Restos a Pagar	Empenhado	Restos a Pagar	Empenhado	Restos a Pagar	Empenhado	Restos a Pagar	Empenhado	Restos a Pagar	Empenhado
2013-Secretaria Geral do município	0,00	7.200,45	0,00	7.200,45	0,00	0,00	0,00	0,00	0,00	0,00	0,00	0,00	0,00	0,00
2013-Secretaria da Casa Civil	0,00	166.510,79	0,00	151.742,95	0,00	15.767,44	0,00	0,00	0,00	0,00	0,00	0,00	0,00	10.027,99
2013-Secretaria de Desenvolvimento Agrar	0,00	18.539,97	0,00	11.514,92	0,00	1.000,00	0,00	0,00	0,00	0,00	0,00	0,00	0,00	2.575,50
2013-Secretaria de Des. Econômico e Turm	0,00	49.660,95	0,00	29.826,59	0,00	13.840,45	0,00	0,00	0,00	0,00	0,00	0,00	0,00	16.781,66
2013-Fundo Municipal de Ação Social	0,00	137.128,93	0,00	118.061,84	0,00	19.065,09	0,00	0,00	0,00	0,00	0,00	0,00	0,00	10.875,50
2013-Secretaria da Fazenda	0,00	223.224,45	0,00	103.037,14	0,00	22.747,31	0,00	0,00	0,00	0,00	0,00	0,00	0,00	0,00
2013-Secretaria de Desenvolvimento Urban	0,00	185.799,60	0,00	153.575,98	0,00	30.223,61	0,00	0,00	0,00	0,00	0,00	0,00	0,00	0,00
2013-Secretaria de Infraestrutura	0,00	906.392,73	0,00	736.141,73	0,00	168.250,00	0,00	0,00	0,00	0,00	0,00	0,00	0,00	500,00
2013-Secretaria de Recursos Humanos	0,00	20.080,43	0,00	19.015,43	0,00	1.065,00	0,00	0,00	0,00	0,00	0,00	0,00	0,00	0,00
2013-Fundo de Previdência Social	0,00	1.055,61	0,00	805,61	0,00	250,00	0,00	0,00	0,00	0,00	0,00	0,00	0,00	0,00
2013-Secretaria de Políticas de Igualdad	0,00	9.590,28	0,00	9.584,33	0,00	26,15	0,00	0,00	0,00	0,00	0,00	0,00	0,00	0,00
Legislativo	0,00	0,00	0,00	0,00	0,00	0,00	0,00	0,00	0,00	0,00	0,00	0,00	0,00	0,00
Judiciário	0,00	0,00	0,00	0,00	0,00	0,00	0,00	0,00	0,00	0,00	0,00	0,00	0,00	0,00
Ministério Público	0,00	0,00	0,00	0,00	0,00	0,00	0,00	0,00	0,00	0,00	0,00	0,00	0,00	0,00
RESTOS A PAGAR (INTRA-ORÇAMENTARIO (11))	0,00	0,00	0,00	0,00	0,00	0,00	0,00	0,00	0,00	0,00	0,00	0,00	0,00	0,00
TOTAL (111)=(1)-(11)	8.407.809,38	3.637.547,51	0,00	5.090.118,70	6.975.238,19	0,00	1.031.378,26	946.179,19	0,00	0,00	0,00	0,00	85.199,07	0,00

FONTE: SISTEMA: ASPECT INFORMÁTICA - UNIDADE RESPONSÁVEL: Prefeitura Municipal de Pacajus - DATA DA EMISSÃO: 05/11/2014 - HORA DA EMISSÃO: 16:53:44

NOTAS: - Os movimentos de "liquidação de restos a pagar", "anulação de liquidação de restos a pagar", "anulação de empenho" e "reinscrição" não possuem colunas específicas neste modelo de SW, tendo sido alocados na coluna mais semelhante.  
- Meses que o balanço de 2014 está encerrado, neste relatório não constam os restos a pagar inscritos em 2014




RELATÓRIO RESUMIDO DA EXECUÇÃO ORÇAMENTÁRIA  
DEMONSTRATIVO DOS RESPOSTAS A PAGAR  
POR PODER E ÓRGÃO  
ORÇAMENTOS FISCAL E DA SEGURIDADE SOCIAL  
3º bimestre de 2014 (setembro a outubro)



**Marcos Roberto Brito Parão**  
Prefeito Municipal



**José Wellington da Silva**  
Contador CRC CE 34200-7



**Alcino Rêgo de Araújo**  
Secretário de Fazenda  
Portaria: 01/2014





RREO - ANEXO VIII (LDB, art. 72)

R\$ 1,00

**RECEITAS DO ENSINO**

RECEITA RESULTANTE DE IMPOSTOS (cabot do art. 212 da Constituição)	PREVISÃO		RECEITAS REALIZADAS		
	INICIAL	ATUALIZADA (a)	No Bimestre	Até o Bimestre (b)	% (c) = (b/a)x100
<b>1- RECEITA DE IMPOSTOS</b>	<b>3.380.000,00</b>	<b>3.380.000,00</b>	<b>662.782,57</b>	<b>2.714.258,13</b>	<b>80,30%</b>
1.1- Receita Resultante do Imposto sobre a Propriedade Predial e Territorial Urbana - IPTU	80.000,00	80.000,00	25.135,62	107.720,65	134,65%
1.1.1- IPTU	80.000,00	80.000,00	25.135,62	107.720,65	134,65%
1.1.2- Multas, Juros de Mora e Outros Encargos do IPTU	0,00	0,00	0,00	0,00	0,00%
1.1.3- Dívida Ativa do IPTU	0,00	0,00	0,00	0,00	0,00%
1.1.4- Multas, Juros de Mora, Atualização Monetária e Outros Encargos da Dívida Ativa	0,00	0,00	0,00	0,00	0,00%
1.1.5- (-) Deduções da Receita do IPTU	0,00	0,00	0,00	0,00	0,00%
1.2- Receita Resultante do Imposto sobre Transmissão (Inter Vivos - ITBI)	600.000,00	600.000,00	90.414,34	451.514,74	75,25%
1.2.1- ITBI	600.000,00	600.000,00	90.414,34	451.514,74	75,25%
1.2.2- Multas, Juros de Mora e Outros Encargos do ITBI	0,00	0,00	0,00	0,00	0,00%
1.2.3- Dívida Ativa do ITBI	0,00	0,00	0,00	0,00	0,00%
1.2.4- Multas, Juros de Mora, Atualização Monetária e Outros Encargos da Dívida Ativa	0,00	0,00	0,00	0,00	0,00%
1.2.5- (-) Deduções da Receita do ITBI	0,00	0,00	0,00	0,00	0,00%
1.3- Receita Resultante do Imposto sobre Serviços de Qualquer Natureza - ISS	1.800.000,00	1.800.000,00	447.613,93	1.637.252,06	90,96%
1.3.1- ISS	1.800.000,00	1.800.000,00	447.613,93	1.637.252,06	90,96%
1.3.2- Multas, Juros de Mora e Outros Encargos do ISS	0,00	0,00	0,00	0,00	0,00%
1.3.3- Dívida Ativa do ISS	0,00	0,00	0,00	0,00	0,00%
1.3.4- Multas, Juros de Mora, Atualização Monetária e Outros Encargos da Dívida Ativa	0,00	0,00	0,00	0,00	0,00%
1.3.5- (-) Deduções da Receita do ISS	0,00	0,00	0,00	0,00	0,00%
1.4- Receita Resultante do Imposto de Renda Retido na Fonte - IRRF	900.000,00	900.000,00	99.616,63	517.767,68	57,53%
1.4.1- IRRF	900.000,00	900.000,00	99.616,63	517.767,68	57,53%
1.4.2- Multas, Juros de Mora e Outros Encargos do IRRF	0,00	0,00	0,00	0,00	0,00%
1.4.3- Dívida Ativa do IRRF	0,00	0,00	0,00	0,00	0,00%
1.4.4- Multas, Juros de Mora, Atualização Monetária e Outros Encargos da Dívida Ativa	0,00	0,00	0,00	0,00	0,00%
1.4.5- (-) Deduções da Receita do IRRF	0,00	0,00	0,00	0,00	0,00%
1.5- Receita Resultante do Imposto Territorial Rural - ITR (CF, art. 153, §4º, inciso III)	0,00	0,00	0,00	0,00	0,00%
1.5.1- ITR	0,00	0,00	0,00	0,00	0,00%
1.5.2- Multas, Juros de Mora e Outros Encargos do ITR	0,00	0,00	0,00	0,00	0,00%
1.5.3- Dívida Ativa do ITR	0,00	0,00	0,00	0,00	0,00%
1.5.4- Multas, Juros de Mora, Atualização Monetária e Outros Encargos da Dívida Ativa	0,00	0,00	0,00	0,00	0,00%
1.5.5- (-) Deduções da Receita do ITR	0,00	0,00	0,00	0,00	0,00%
<b>2- RECEITA DE TRANSFERÊNCIAS CONSTITUCIONAIS E LEGAIS</b>	<b>42.790.000,00</b>	<b>42.790.000,00</b>	<b>6.911.923,51</b>	<b>38.519.247,28</b>	<b>90,07%</b>
2.1- Cota-Parte FPM	26.000.000,00	26.000.000,00	3.715.857,14	22.462.090,74	86,39%
2.2- Cota-Parte ICMS	15.000.000,00	15.000.000,00	3.106.113,17	15.104.671,69	96,74%
2.3- ICMS-Desoneração - L.C. nº87/1996	100.000,00	100.000,00	1.040.134	46.946,53	46,85%
2.4- Cota-Parte IPI-Exportação	80.000,00	80.000,00	9.905,30	48.113,30	60,14%
2.5- Cota-Parte ITR	10.000,00	10.000,00	2.941,24	4.393,83	43,94%
2.6- Cota-Parte IPVA	1.600.000,00	1.600.000,00	66.702,47	1.447.681,19	90,48%
2.7- Cota-Parte IOF-Cruzeiro	0,00	0,00	0,00	0,00	0,00%
<b>3- TOTAL DA RECEITA DE IMPOSTOS (1 + 2)</b>	<b>46.170.000,00</b>	<b>46.170.000,00</b>	<b>7.574.706,13</b>	<b>41.234.902,41</b>	<b>89,31%</b>
<b>RECEITAS ADICIONAIS PARA FINANCIAMENTO DO ENSINO</b>					
<b>4- RECEITA DA APLICAÇÃO FINANCEIRA DE OUTROS RECURSOS DE IMPOSTOS ENSINO</b>	<b>0,00</b>	<b>0,00</b>	<b>0,00</b>	<b>0,00</b>	<b>0,00%</b>
<b>5- RECEITA DE TRANSFERÊNCIAS DO FNDE</b>	<b>2.810.000,00</b>	<b>2.810.000,00</b>	<b>916.065,39</b>	<b>3.912.835,36</b>	<b>139,25%</b>
5.1- Transferências do Salário-Educação	1.000.000,00	1.000.000,00	220.544,90	1.140.708,70	114,07%
5.2- Outras Transferências do FNDE	1.800.000,00	1.800.000,00	695.594,10	2.652.719,77	147,37%
5.3- Aplicação Financeira dos Recursos do FNDE	10.000,00	10.000,00	38.129,39	119.406,89	1194,07%
<b>6- RECEITA DE TRANSFERÊNCIAS DE CONVÊNIOS</b>	<b>1.700.000,00</b>	<b>1.700.000,00</b>	<b>0,00</b>	<b>932.044,94</b>	<b>77,73%</b>
6.1- Transferências de Convênios	1.200.000,00	1.200.000,00	0,00	932.044,94	77,73%
6.2- Aplicação Financeira dos Recursos de Convênios	0,00	0,00	0,00	0,00	0,00%
<b>7- RECEITA DE OPERAÇÕES DE CRÉDITO</b>	<b>0,00</b>	<b>0,00</b>	<b>0,00</b>	<b>0,00</b>	<b>0,00%</b>
<b>8- OUTRAS RECEITAS PARA FINANCIAMENTO DO ENSINO</b>	<b>0,00</b>	<b>0,00</b>	<b>0,00</b>	<b>0,00</b>	<b>0,00%</b>
<b>9- TOTAL DAS RECEITAS ADICIONAIS PARA FINANCIAMENTO DO ENSINO (4+5+6+7+8)</b>	<b>4.010.000,00</b>	<b>4.010.000,00</b>	<b>916.065,39</b>	<b>4.844.880,30</b>	<b>120,82%</b>
<b>FUNDEB</b>					
RECEITAS DO FUNDEB	PREVISÃO INICIAL	PREVISÃO ATUALIZADA (a)	RECEITAS REALIZADAS		
			No Bimestre	Até o Bimestre (b)	% (c) = (b/a)x100
<b>10- RECEITAS DESTINADAS AO FUNDEB</b>	<b>8.558.000,00</b>	<b>8.558.000,00</b>	<b>1.380.384,72</b>	<b>7.703.949,46</b>	<b>90,02%</b>
10.1- Cota-Parte FPM Destinada ao FUNDEB - (20% de 2.1.1)	5.700.000,00	5.200.000,00	743.171,43	4.492.418,15	86,39%
10.2- Cota-Parte ICMS Destinada ao FUNDEB - (20% de 2.2)	3.000.000,00	3.000.000,00	621.270,63	2.902.124,34	96,74%
10.3- ICMS-Desoneração Destinada ao FUNDEB - (20% de 2.3)	20.000,00	20.000,00	2.082,07	9.369,51	46,85%
10.4- Cota-Parte IPI-Exportação Destinada ao FUNDEB - (20% de 2.4)	16.000,00	16.000,00	1.981,86	9.622,66	60,14%
10.5- Cota-Parte ITR ou ITR Arrecadação Destinada ao FUNDEB - (20% de (1.5 - 1.5.5))	2.000,00	2.000,00	588,25	878,27	43,94%
10.6- Cota-Parte IPVA Destinada ao FUNDEB - (20% de 2.6)	320.000,00	320.000,00	13.340,48	789.536,24	90,48%
<b>11- RECEITAS RECEBIDAS DO FUNDEB</b>	<b>28.050.000,00</b>	<b>28.050.000,00</b>	<b>4.913.816,08</b>	<b>28.400.382,44</b>	<b>101,25%</b>
11.1- Transferências de Recursos do FUNDEB	27.000.000,00	27.000.000,00	3.883.144,20	21.605.617,55	98,71%
11.2- Complementação da União ao FUNDEB	6.000.000,00	6.000.000,00	1.070.453,58	6.732.965,23	112,05%
11.3- Receita de Aplicação Financeira dos Recursos do FUNDEB	50.000,00	50.000,00	10.218,30	71.799,66	143,58%
<b>12- RESULTADO LÍQUIDO DAS TRANSFERÊNCIAS DO FUNDEB (11.1 - 10)</b>	<b>13.442.000,00</b>	<b>13.442.000,00</b>	<b>2.500.759,48</b>	<b>13.901.668,09</b>	<b>103,42%</b>
<b>13- RESULTADO LÍQUIDO DA TRANSFERÊNCIA (12) &gt; 0 = ACRÉSCIMO RESULTANTE DAS TRANSFERÊNCIAS DO FUNDEB</b>					
<b>14- RESULTADO LÍQUIDO DA TRANSFERÊNCIA (12) &lt; 0 = DÉCRESCIMTO RESULTANTE DAS TRANSFERÊNCIAS DO FUNDEB</b>					



MUNICÍPIO DE PACAJÁS  
RELATÓRIO RESUMIDO DA EXECUÇÃO ORÇAMENTÁRIA  
DEMONSTRATIVO DAS DESPESAS COM MANUTENÇÃO E DESENVOLVIMENTO DO ENSINO  
ORÇAMENTOS FISCAL E DA SEGURIDADE SOCIAL  
JANEIRO A OUTUBRO DE 2014/BIMESTRE: SETEMBRO E OUTUBRO

RREO - ANEXO VIII (LDB, art. 72)

DESPESAS DO FUNDEB	DOTAÇÃO INICIAL	DOTAÇÃO ATUALIZADA (g)	DESPESAS LIQUIDADAS		
			No Bimestre	Até o Bimestre (e)	% (f) = (e)/(g)x100
13- PAGAMENTO DOS PROFISSIONAIS DO MAGISTÉRIO	16.950.000,00	22.308.000,00	3.875.219,78	19.408.785,47	87,41%
13.1- Com Educação Infantil	2.835.000,00	5.126.000,00	790.124,73	3.707.641,64	72,32%
13.2- Com Ensino Fundamental	14.115.000,00	17.182.000,00	3.035.094,53	15.791.143,83	91,91%
14- OUTRAS DESPESAS	11.064.000,00	10.617.700,00	1.772.219,21	8.327.034,17	78,93%
14.1- Com Educação Infantil	2.454.000,00	1.768.000,00	244.854,21	1.313.250,58	76,46%
14.2- Com Ensino Fundamental	8.610.000,00	8.849.700,00	1.527.365,00	7.013.783,59	79,26%
15- TOTAL DAS DESPESAS DO FUNDEB (13 + 14)	28.014.000,00	32.925.700,00	5.597.438,47	27.825.819,64	84,51%
DEDUÇÕES PARA FINS DE LIMITE DO FUNDEB PARA PAGAMENTO DOS PROFISSIONAIS DO MAGISTÉRIO					
16- RESTOS A PAGAR INSCRITOS NO EXERCÍCIO SEM DISPONIBILIDADE FINANCEIRA DE RECURSOS DO FUNDEB					0,00
17- DESPESAS CUSTEADAS COM O SUPERÁVIT FINANCEIRO, DO EXERCÍCIO ANTERIOR, DO FUNDEB					0,00
18- TOTAL DAS DEDUÇÕES CONSIDERADAS PARA FINS DE LIMITE DO FUNDEB (16 + 17)					0,00
19- MÍNIMO DE 60% DO FUNDEB NA REMUNERAÇÃO DO MAGISTÉRIO COM EDUCAÇÃO INFANTIL E ENSINO FUNDAMENTAL <sup>1</sup> ((13 - 18) / (13) x 100) %					68,66
CONTROLE DA UTILIZAÇÃO DE RECURSOS NO EXERCÍCIO SUBSEQUENTE					
20- RECURSOS RECEBIDOS DO FUNDEB EM 2013 QUE NÃO FORAM UTILIZADOS					0,00
21- DESPESAS CUSTEADAS COM O SALDO DO ITEM 20 ATÉ O 1º TRIMESTRE DE 2014 <sup>2</sup>					0,00
<b>MANUTENÇÃO E DESENVOLVIMENTO DO ENSINO - DESPESAS CUSTEADAS COM A RECEITA RESULTANTE DE IMPOSTOS E RECURSOS DO FUNDEB</b>					
RECEITAS COM AÇÕES TÍPICAS DE MDE		PREVISÃO INICIAL	PREVISÃO ATUALIZADA (a)	RECEITAS REALIZADAS	
				No Bimestre	Até o Bimestre (c)
					% (d) = (c)/(a)x100
22- IMPOSTOS E TRANSFERÊNCIAS DESTINADAS A MDE (25% de 1 <sup>3</sup> )	11.542.500,00	11.542.500,00	1.893.676,53	10.308.500,60	89,31%
DESPESAS COM AÇÕES TÍPICAS DE MDE		DOTAÇÃO INICIAL	DOTAÇÃO ATUALIZADA (e)	DESPESAS LIQUIDADAS	
				No Bimestre	Até o Bimestre (f)
					% (g) = (f)/(e)x100
23- EDUCAÇÃO INFANTIL	5.289.000,00	6.895.000,00	1.034.978,94	5.020.292,22	72,81%
23.1- Despesas Custeadas com Recursos do FUNDEB	5.289.000,00	6.895.000,00	1.034.978,94	5.020.292,22	72,81%
23.2- Despesas Custeadas com Outros Recursos de Impostos	0,00	0,00	0,00	0,00	0,00%
24- ENSINO FUNDAMENTAL	32.297.100,00	39.987.800,00	6.659.057,62	33.757.751,75	84,42%
24.1- Despesas Custeadas com Recursos do FUNDEB	22.775.000,00	26.030.700,00	4.562.458,53	22.805.571,47	87,61%
24.2- Despesas Custeadas com Outros Recursos de Impostos	9.522.100,00	13.957.100,00	2.096.598,09	10.952.180,28	78,47%
25- ENSINO MEDIO	0,00	0,00	0,00	0,00	0,00%
26- ENSINO SUPERIOR	106.000,00	676.500,00	0,00	0,00	0,00%
27- ENSINO PROFISSIONAL NÃO INTEGRADO AO ENSINO REGULAR	0,00	0,00	0,00	0,00	0,00%
28- OUTRAS	710.000,00	-3.116.760,00	-372.568,01	-1.137.953,45	68,60%
29- TOTAL DAS DESPESAS COM AÇÕES TÍPICAS DE MDE (23+24+25+26+27+28)	36.962.100,00	44.442.540,00	7.321.468,55	36.640.100,52	82,44%
DEDUÇÕES CONSIDERADAS PARA FINS DE LIMITE CONSTITUCIONAL					
30- RESULTADO LÍQUIDO DAS TRANSFERÊNCIAS DO FUNDEB = (12)					13.901.668,09
31- DESPESAS CUSTEADAS COM A COMPLEMENTAÇÃO DO FUNDEB NO EXERCÍCIO					6.722.985,23
32- RECEITA DE APLICAÇÃO FINANCEIRA DOS RECURSOS DO FUNDEB ATÉ O BIMESTRE = (50 h)					71.779,66
33- DESPESAS CUSTEADAS COM O SUPERÁVIT FINANCEIRO, DO EXERCÍCIO ANTERIOR, DO FUNDEB					0,00
34- DESPESAS CUSTEADAS COM O SUPERÁVIT FINANCEIRO, DO EXERCÍCIO ANTERIOR, DE OUTROS RECURSOS DE IMPOSTOS					0,00
35- RESTOS A PAGAR INSCRITOS NO EXERCÍCIO SEM DISPONIBILIDADE FINANCEIRA DE RECURSOS DE IMPOSTOS VINCULADOS AO ENSINO <sup>4</sup>					0,00
36- CANCELAMENTO, NO EXERCÍCIO, DE RESTOS A PAGAR INSCRITOS COM DISPONIBILIDADE FINANCEIRA DE RECURSOS DE IMPOSTOS VINCULADOS AO ENSINO = (46 g)					0,00
37- TOTAL DAS DEDUÇÕES CONSIDERADAS PARA FINS DE LIMITE CONSTITUCIONAL (30 - 31 + 32 + 33 + 34 - 35 - 36)					20.696.432,98
38- TOTAL DAS DESPESAS PARA FINS DE LIMITE ((23 + 24) - (37))					18.081.620,99
39- MÍNIMO DE 25% DAS RECEITAS RESULTANTES DE IMPOSTOS EM MDE <sup>5</sup> ((38) / (33) x 100) %					43,85
<b>OUTRAS INFORMAÇÕES PARA CONTROLE</b>					
OUTRAS DESPESAS CUSTEADAS COM RECEITAS ADICIONAIS PARA FINANCIAMENTO DO ENSINO		DOTAÇÃO INICIAL	DOTAÇÃO ATUALIZADA (g)	DESPESAS LIQUIDADAS	
				No Bimestre	Até o Bimestre (e)
					% (f) = (e)/(g)x100
40- DESPESAS CUSTEADAS COM A APLICAÇÃO FINANCEIRA DE OUTROS RECURSOS DE IMPOSTOS VINCULADOS AO ENSINO	0,00	0,00	0,00	0,00	0,00
41- DESPESAS CUSTEADAS COM A CONTRIBUIÇÃO SOCIAL DO SALÁRIO-EDUCAÇÃO	1.000.000,00	1.000.000,00	220.541,90	1.140.708,70	114,07%
42- DESPESAS CUSTEADAS COM OPERAÇÕES DE CRÉDITO	0,00	0,00	0,00	0,00	0,00
43- DESPESAS CUSTEADAS COM OUTRAS RECEITAS PARA FINANCIAMENTO DO ENSINO	0,00	0,00	0,00	0,00	0,00
FINANCIAMENTO DO ENSINO (40 - 41 + 42 - 43)	1.000.000,00	1.000.000,00	220.541,90	1.140.708,70	114,07%
RESTOS A PAGAR INSCRITOS COM DISPONIBILIDADE FINANCEIRA DE RECURSOS DE IMPOSTOS VINCULADOS AO ENSINO		SALDO ATÉ O BIMESTRE:		CANCELADO EM 2014(g)	
46- RESTOS A PAGAR DE DESPESAS COM MDE		1.149.243,06			0,00
FLUXO FINANCEIRO DOS RECURSOS					
			VALOR		
			FUNDEB (h)	FUNDEF	
47- SALDO FINANCEIRO EM 31 DE DEZEMBRO DE 2013			830.687,32	0,00	
48- (+) INGRESSO DE RECURSOS ATÉ O BIMESTRE			28.378.602,78	0,00	
49- (-) PAGAMENTOS EFETUADOS ATÉ O BIMESTRE			28.342.153,79	0,00	
50- (+) RECEITA DE APLICAÇÃO FINANCEIRA DOS RECURSOS ATÉ O BIMESTRE			71.779,66	0,00	
51- (-) SALDO FINANCEIRO NO EXERCÍCIO ATUAL			888.915,97	0,00	

Fonte: Sistema de Contabilidade, Unidade Responsável: Secretária de Fazenda, Data da emissão: 05/12/2014 e hora de emissão: 16:53

<sup>1</sup> Limites mínimos anuais a serem cumpridos no encerramento do exercício.

<sup>2</sup> Art. 21, § 2º, Lei 11.494/2007 "Até 5% dos recursos recebidos à conta dos Fundos, inclusive relativos à complementação da União recebidos nos termos do §1º do art. 6º desta Lei, poderão ser utilizados no 1º bimestre do exercício imediatamente subsequente, mediante abertura de crédito adicional".

<sup>3</sup> Cabot do artigo 212 da CF/1988

<sup>4</sup> Os valores referentes à parcela dos Restos a Pagar inscritos sem disponibilidade financeira vinculada à educação deverão ser informados somente no RREO do último bimestre do exercício.

<sup>5</sup> Limites mínimos anuais a serem cumpridos no encerramento do exercício, no âmbito de atuação prioritária, conforme LDB, art. 11, V.

Marcos Roberto Brito Prado  
Prefeito Municipal

Antonio Rodolfo de Araújo  
Secretário de Fazenda

José Wellington de Silva  
Controlador CRC CB: 19428/O-7



MUNICÍPIO DE PACAJÁS  
RELATÓRIO RESUMIDO DA EXECUÇÃO ORÇAMENTÁRIA  
DEMONSTRATIVO DA RECEITA DE IMPOSTOS E DAS DESPESAS PRÓPRIAS COM AÇÕES E SERVIÇOS PÚBLICOS DE SAÚDE  
ORÇAMENTOS FISCAL E DA SEGURIDADE SOCIAL  
JANEIRO A OUTUBRO DE 2014/BIMESTRE: SETEMBRO E OUTUBRO

RREO - ANEXO 12 (LC 141/2012, art. 35)

R\$ 1,00

RECEITAS	PREVISÃO INICIAL	PREVISÃO ATUALIZADA (a)	RECEITAS REALIZADAS	
			Até o Bimestre (b)	% (b/a)
<b>RECEITA DE IMPOSTOS E TRANSFERÊNCIAS CONSTITUCIONAIS E LEGAIS (I)</b>	46.170.000,00	46.170.000,00	41.234.002,41	89,31%
Impostos	3.380.000,00	3.380.000,00	2.714.255,13	80,30%
Multas, Juros de Mora e Dívida Ativa dos Impostos	0,00	0,00	0,00	0,00%
Recargas de Transferências Constitucionais e Legais	42.790.000,00	42.790.000,00	38.519.747,28	90,02%
Da União	26.110.000,00	26.110.000,00	22.513.331,10	86,22%
Do Estado	16.680.000,00	16.680.000,00	16.006.416,18	95,96%
<b>TRANSFERÊNCIA DE RECURSOS DO SISTEMA ÚNICO DE SAÚDE-SUS (II)</b>	11.040.000,00	11.040.000,00	7.756.521,47	70,26%
Da União para o Município	10.000.000,00	10.000.000,00	7.621.746,93	76,22%
Outras Recargas do SUS	1.040.000,00	1.040.000,00	134.774,54	12,96%
<b>RECEITAS DE OPERAÇÕES DE CRÉDITO VINCULADAS À SAÚDE (III)</b>	0,00	0,00	0,00	0,00%
<b>OUTRAS RECEITAS ORÇAMENTÁRIAS</b>	44.232.000,00	44.232.000,00	45.460.927,67	102,78%
<b>(-) DEDUÇÃO PARA O FUNDEB</b>	8.558.000,00	8.558.000,00	-7.819.035,02	-91,37%
<b>TOTAL</b>	<b>110.000.000,00</b>	<b>110.000.000,00</b>	<b>86.632.416,53</b>	<b>78,76%</b>

DESPESAS COM SAÚDE (Por Grupo de Natureza da Despesa)	DOTAÇÃO INICIAL	DOTAÇÃO ATUALIZADA (c)	DESPESAS LIQUIDADAS	
			Até o Bimestre (d)	% (d/c)
<b>DESPESAS CORRENTES</b>	17.100.000,00	20.425.140,00	16.754.602,32	82,03%
Pessoal e Encargos Sociais	8.802.000,00	13.537.700,00	12.271.990,49	90,65%
Juros e Encargos de Dívida	0,00	0,00	0,00	0,00%
Outras Despesas Correntes	8.298.000,00	6.887.440,00	4.482.611,83	65,08%
<b>DESPESAS DE CAPITAL</b>	3.633.000,00	2.887.500,00	2.565.545,65	88,85%
Investimentos	3.623.000,00	2.887.500,00	2.565.545,65	88,85%
Inversões Financeiras	10.000,00	0,00	0,00	*DIV/0*
Amortização da Dívida	0,00	0,00	0,00	0,00%
<b>TOTAL (IV)</b>	<b>20.733.000,00</b>	<b>23.312.640,00</b>	<b>19.320.147,97</b>	<b>82,87%</b>

DESPESAS PRÓPRIAS COM AÇÕES E SERVIÇOS PÚBLICOS DE SAÚDE	DOTAÇÃO INICIAL	DOTAÇÃO ATUALIZADA	DESPESAS LIQUIDADAS	
			Até o Bimestre (e)	% (e)/despesas com saúde
<b>DESPESAS COM SAÚDE</b>	20.733.000,00	23.312.640,00	19.320.147,97	167,08%
(-) DESPESAS COM INATIVOS E PENSIONISTAS	0,00	0,00	0,00	0,00%
(-) DESPESAS CUSTEADAS COM OUTROS RECURSOS DESTINADOS À SAÚDE	11.040.000,00	11.040.000,00	7.756.521,47	67,08%
Recursos de Transferências do Sistema Único de Saúde - SUS	11.040.000,00	11.040.000,00	7.756.521,47	67,08%
Recursos de Operações de Crédito	0,00	0,00	0,00	0,00%
Outros Recursos	0,00	0,00	0,00	0,00%
(-) RP INSCRITOS NO EXERCÍCIO SEM DISPONIBILIDADE FINANCEIRA VINCULADA DE RECURSOS PRÓPRIOS <sup>1</sup>	0,00	0,00	0,00	0,00%
<b>TOTAL DAS DESPESAS PRÓPRIAS COM AÇÕES E SERVIÇOS PÚBLICOS DE SAÚDE (V)</b>	<b>9.693.000,00</b>	<b>12.272.640,00</b>	<b>11.563.626,50</b>	<b>100,00%</b>

CONTROLE DE RESTOS A PAGAR VINCULADOS À SAÚDE INSCRITOS EM EXERCÍCIOS ANTERIORES	RESTOS A PAGAR INSCRITOS COM DISPONIBILIDADE FINANCEIRA DE RECURSOS PRÓPRIOS VINCULADOS	
	Inscritos em Exercícios Anteriores	Cancelados em 2014 (f)
RESTOS A PAGAR DE DESPESAS PRÓPRIAS COM AÇÕES E SERVIÇOS PÚBLICOS DE SAÚDE (VII)	2.639.162,61	0,00

PARTICIPAÇÃO DAS DESPESAS COM AÇÕES E SERVIÇOS PÚBLICOS DE SAÚDE NA RECEITA DE IMPOSTOS LÍQUIDA E TRANSFERÊNCIAS CONSTITUCIONAIS E LEGAIS - LIMITE CONSTITUCIONAL 15%<sup>2</sup> [(VI - VII) / f] 28,04%

DESPESAS COM SAÚDE (Por Subfunção)	DOTAÇÃO INICIAL	DOTAÇÃO ATUALIZADA	DESPESAS LIQUIDADAS	
			Até o Bimestre (i)	% (i/total j)
Administração Geral	3.293.000,00	5.331.540,00	4.211.784,79	21,80%
Atenção Básica	7.281.000,00	7.263.900,00	5.691.127,55	29,46%
Assistência Hospitalar e Ambulatorial	8.016.000,00	9.176.200,00	8.177.624,78	42,33%
Suporte Profilático e Terapêutico	570.000,00	398.000,00	292.356,94	1,51%
Vigilância Epidemiológica	1.573.000,00	1.143.000,00	947.253,91	4,90%
<b>TOTAL</b>	<b>20.733.000,00</b>	<b>23.312.640,00</b>	<b>19.320.147,97</b>	<b>100,00%</b>

FONTE: Sistema de Contabilidade, Unidade Responsável: Secretária de Fazenda, Data da emissão: 05/12/2014 e hora de emissão: 16:53

<sup>1</sup> Essa linha apresentará valor somente no Relatório Resumido da Execução Orçamentária do último bimestre do exercício.

<sup>2</sup> Limite anual mínimo a ser cumprido no encerramento do exercício.

Marcos Roberto Brito Paixão  
Prefeito Municipal


Antonio Roberto de Araujo  
Secretário de Fazenda

José Wellington da Silva  
Contador CRC CE 13428/O-7

RREO - ANEXO 13 (Lei no. 11.079 de 30.12.2004, arts 22, 25 e 28.)

R\$ 1,00

	SALDO TOTAL EM 31 DE DEZEMBRO DO EXERCÍCIO ANTERIOR (a)	REGISTROS EFETUADOS EM EXERCÍCIO ATUAL		SALDO TOTAL (c)=(a+b)
		No bimestre (b)	Até o bimestre (b)	
TOTAL DE ATIVOS				
Direitos futuros ativos contabilizados na SPE contrapartida para provisões de PPP				
TOTAL DE PASSIVOS (1)				
Obrigações não relacionadas a serviços contratada para ativos da SPE Provisões de PPP				
GARANTIAS DE PPP (11)				
SALDO LÍQUIDO DE PASSIVOS DE PPP (III) = (I-11)				
PASSIVOS CONTINGENTES				
Contraprestações futuras riscos não provisionados				
Outros passivos contingentes				
ATIVOS CONTINGENTES				
Serviços futuros				
Outros ativos contingentes				



DESPESAS DE PPP	EXERCÍCIO	EXERCÍCIO	<R> + 1>	<R> + 2>	<R> + 3>	<R> + 4>	<R> + 5>	<R> + 6>	<R> + 7>	<R> + 8>	<R> + 9>
	ANTERIOR	CONCRETO (EC)									
Do ente federado											
Das estatais não-dependentes											
TOTAL DAS DESPESAS											
RECEITA CORRENTE LÍQUIDA(RCL)											
TOTAL DAS DESPESAS / RCL (R)											

NOTA:

FONTE: SISTEMA: ASPEC INFORMATICA - UNIDADE RESPONSÁVEL: Prefeitura Municipal de Pacajus - DATA DA EMISSÃO:05/12/2014 - HORA DA EMISSÃO:16:53:54

  
 Marcos Roberto Brito Paizão  
 Prefeito Municipal

  
 José Wellington da Silva  
 Contador CRC CE 134200-7

  
 Antonio Rocha dos Reis de Araújo  
 Secretário da Fazenda  
 Portaria: 01/2014



MUNICÍPIO DE PACAJUS  
DEMONSTRATIVO SIMPLIFICADO DO RELATÓRIO RESUMIDO DA EXECUÇÃO ORÇAMENTÁRIA  
ORÇAMENTOS FISCAL E DA SEGURIDADE SOCIAL  
JANEIRO A OUTUBRO DE 2014/BIMESTRE: SETEMBRO E OUTUBRO

LRF, Art. 48 - Anexo XIV		R\$ 1,00			
<b>BALANÇO ORÇAMENTÁRIO - RECEITAS</b>		No Bimestre	Até o Bimestre		
Previsão Inicial da Receita			110.000.000,00		
Previsão Atualizada da Receita			110.000.000,00		
Receitas Realizadas	15.519.397,01		86.632.416,53		
Déficit Orçamentário			0,00		
Saldos de Exercícios Anteriores			5.146.229,15		
<b>BALANÇO ORÇAMENTÁRIO - DESPESAS</b>		No Bimestre	Até o Bimestre		
Dotação Inicial			110.000.000,00		
Dotação Atualizada			110.000.000,00		
Despesas Empenhadas	7.207.631,07		94.040.262,42		
Despesas Liquidadas	17.472.184,47		83.510.661,07		
Superávit Orçamentário			3.121.755,46		
<b>DESPESAS POR FUNÇÃO/SUBFUNÇÃO</b>		No Bimestre	Até o Bimestre		
Despesas Empenhadas	7.207.631,07		94.040.262,42		
Despesas Liquidadas	17.472.184,47		83.510.661,07		
<b>RECEITA CORRENTE LÍQUIDA - RCL</b>			Até o Bimestre		
Receita Corrente Líquida			98.405.794,79		
<b>RECEITAS/DESPESAS DOS REGIMES DE PREVIDÊNCIA</b>		No Bimestre	Até o Bimestre		
<i>Regime Próprio de Previdência Social dos Servidores Públicos</i>					
Receitas Previdenciárias (III)	541.973,97		6.600.908,08		
Despesas Previdenciárias (IV)	347.121,31		1.805.596,50		
Resultado Previdenciário (III - IV)	194.852,66		4.795.311,58		
<b>RESULTADOS NOMINAL E PRIMÁRIO</b>		Meta Fixada no Anexo de Metas Fiscais da LDO (a)	Resultado Apurado Até o Bimestre (b)	% em Relação à Meta (b/a)	
Resultado Nominal		3.000.000,00	0,00	0,00%	
Resultado Primário		500.000,00	2.643.302,63	528,66%	
<b>MOVIMENTAÇÃO DOS RESTOS A PAGAR</b>		Inscrição	CANCELAMENTO Até o Bimestre	PAGAMENTO Até o Bimestre	Saldo a Pagar
<b>POR PODER</b>					
<b>RESTOS A PAGAR PROCESSADOS</b>					
Poder Executivo	12.065.356,89	0,00	5.090.118,70	6.975.238,19	
Poder Legislativo	12.065.356,89	0,00	5.090.118,70	6.975.238,19	
	0,00	0,00	0,00	0,00	
<b>RESTOS A PAGAR NÃO-PROCESSADOS</b>					
Poder Executivo	1.031.378,26	946.179,19	0,00	85.199,07	
Poder Legislativo	1.031.378,26	946.179,19	0,00	85.199,07	
	0,00	0,00	0,00	0,00	
<b>TOTAL</b>	<b>13.096.735,15</b>	<b>946.179,19</b>	<b>5.090.118,70</b>	<b>7.060.437,26</b>	
<b>DESPESAS COM MANUTENÇÃO E DESENVOLVIMENTO DO ENSINO - MDE</b>		Valor Apurado Até o Bimestre	Limite Constitucional Anual		
			% Mínimo a Aplicar no Exercício	% Aplicado Até o Bimestre	
Mínimo Anual de 25% das Receitas de Impostos na Manutenção e Des. do Ensino		18.081.620,99	25%	43,85%	
Mínimo Anual de 60% do FUNDEB na Remuneração dos Professores do Ensino Fundamental		19.498.785,47	60%	68,66%	
<b>RECEITAS DE OPERAÇÕES DE CRÉDITO E DESPESAS DE CAPITAL</b>		Valor Apurado Até o Bimestre	Saldo não Realizado		
Receita de Operação de Crédito		0,00	3.000.000,00		
Despesa de Capital Líquida		7.601.973,22	602.157,48		
<b>PROJEÇÃO ATUARIAL DOS REGIMES DE PREVIDÊNCIA</b>		Exercício	1º Exercício	2º Exercício	3º Exercício
<i>Regime Próprio de Previdência Social dos Servidores Públicos</i>					
Repasso da Contribuição Patronal (III)	0,00	0,00	0,00	0,00	0,00
Receitas Previdenciárias (IV)	0,00	0,00	0,00	0,00	0,00
Despesas Previdenciárias (V)	0,00	0,00	0,00	0,00	0,00
Resultado Previdenciário (IV - V)	0,00	0,00	0,00	0,00	0,00
Repasso Recebido para Cobertura de Déficit do RPPS (VI)	0,00	0,00	0,00	0,00	0,00



MUNICÍPIO DE PACAJUS  
DEMONSTRATIVO SIMPLIFICADO DO RELATÓRIO RESUMIDO DA EXECUÇÃO ORÇAMENTÁRIA  
ORÇAMENTOS FISCAL E DA SEGURIDADE SOCIAL  
JANEIRO A OUTUBRO DE 2014/BIMESTRE: SETEMBRO E OUTUBRO

LRP, Art. 48 - Anexo XIV


R\$ 1,00

RECEITA DA ALIENAÇÃO DE ATIVOS E APLICAÇÃO DOS RECURSOS		Valor Apurado Até o Bimestre	Saldo não Realizado	
Receita de Capital Resultante da Alienação de Ativos		0,00	50.000,00	
Aplicação dos Recursos da Alienação de Ativos		0,00	0,00	
DESPESAS COM AÇÕES E SERVIÇOS PÚBLICOS DE SAÚDE		Valor Apurado Até o Bimestre	Limite Constitucional Anual	
			% Mínimo a Aplicar no Exercício	% Aplicado Até o Bimestre
Despesas Próprias com Ações e Serviços Públicos de Saúde		11.563.626,50	15%	28,04%
DESPESAS DE CARÁTER CONTINUADO DERIVADAS DE PPP'S CONTRATADAS		VALOR APURADO NO EXERCÍCIO CORRENTE		
Total das Despesas / RCL (%)		0,00		

FONTE: Sistema de Contabilidade, Unidade Responsável: Secretária de Fazenda, Data da emissão: 05/12/2014 e hora de emissão: 16:53

  
Marcos Roberto Brito Paixão  
Prefeito Municipal

  
Antonio Rodrigues de Araújo  
Secretário de Fazenda

  
José Wellington da Silva  
Contador CRC CE 13420/O-7